

Royaume du Maroc



Ministère de l'Éducation Nationale
de l'Enseignement Supérieur
de la Formation des Cadres
et de la Recherche Scientifique

موجز إحصائيات التربية
RECUEIL STATISTIQUE
DE L'ÉDUCATION
2009 - 2010



Ensemble
pour l'école de la réussite



موجز إحصائيات التربية

2009 - 2010

**RECUEIL STATISTIQUE
DE L'EDUCATION**

I- DONNEES GLOBALES	I- المعطيات الإجمالية	1
1- Evolution des effectifs d'élèves, des classes, des salles de classe utilisées, des établissements et du personnel enseignant par cycle d'enseignement 1- تطور أعداد التلاميذ والأقسام والحجرات المستعملة والمؤسسات وهيئة التدريس حسب الأسلاك التعليمية		2
3- Evolution de l'ensemble des élèves scolarisés dans l'enseignement préscolaire, de l'enseignement public et privé et l'éducation non formelle 2- تطور أعداد المدرسين والطاقت الإستيعابية والمدرسين بالتعليم الإبتدائي والثانوي الإعدادي والثانوي التأهيلي (عمومي)		3
3- Evolution de l'ensemble des élèves scolarisés dans l'enseignement préscolaire, de l'enseignement public et privé et l'éducation non formelle 3- تطور مجمل المدرسين بالتعليم الأولي، والتعليم العمومي والخصوصي والتربية غير النظامية		3
4- Evolution des effectifs des élèves de l'enseignement privé par cycle 4- تطور أعداد تلاميذ التعليم الخصوصي حسب السلك		4
5- Répartition des scolarisés par cycle et par tranche d'âge 5- توزيع أعداد المدرسين حسب الأسلاك والفئة العمرية		6
6- Evolution des établissements scolaires publics 6- تطور المؤسسات التعليمية العمومية		7
7- Evolution des salles et des classes de l'enseignement public 7- تطور الحجرات والأقسام بالتعليم العمومي		7
8- Evolution des effectifs d'élèves bénéficiaires de de l'appui social (Enseignement public) 8- تطور أعداد التلاميذ المستفيدين من الدعم الإجتماعي بالتعليم العمومي		8
9- Evolution des effectifs des stagiaires des centres de formation (Public) 9- تطور أعداد المتدربين في مراكز التكوين (عمومي)		10
10- Evolution des effectifs des étudiants de l'enseignement post-secondaire 10- تطور أعداد طلبة التعليم ما بعد الثانوي		10
II- ENSEIGNEMENT PRESCOLAIRE	II- التعليم الأولي	11
1- Répartition des salles et des classes du préscolaire par province et région 1- توزيع الحجرات والأقسام بالتعليم الأولي حسب الإقليم والجهة		12
2- Evolution des effectifs des scolarisés au préscolaire 2- تطور أعداد المدرسين بالتعليم الأولي		14
3- Répartition des effectifs du préscolaire par province et région 3- توزيع أعداد المدرسين بالتعليم الأولي حسب الإقليم والجهة		15
4- Evolution des taux bruts de scolarisation au préscolaire 4- تطور النسب الخام للتمدرس بالتعليم الأولي		16
5- Répartition des effectifs d'éducateurs du préscolaire par province et région 5- توزيع أعداد المربين بالتعليم الأولي حسب الإقليم والجهة		17

1 - Evolution des données globales relatives à l'enseignement primaire public 1- تطور المعطيات الإجمالية للتعليم الإبتدائي العمومي	20
2- Répartition des classes et des effectifs d'élèves de l'enseignement primaire public par niveau & milieu 2- توزيع الأقسام والتلاميذ بالتعليم الإبتدائي العمومي حسب المستوي والوسط	21
3- Effectifs des élèves du primaire (Public + Privé) 3- أعداد تلاميذ التعليم الإبتدائي (عمومي + خصوصي)	22
4- Evolution des effectifs des nouveaux inscrits en 1ère année de l'enseignement primaire public par milieu 4- تطور أعداد المسجلين الجدد بالسنة الأولى إبتدائي عمومي حسب الوسط	23
5- Nouveaux inscrits en 1ère année primaire par milieu, sexe et type d'enseignement 5- المسجلون الجدد بالسنة الأولى إبتدائي حسب الوسط والجنس ونوع التعليم	23
6- Répartition des nouveaux inscrits en 1ère année primaire par âge et type d'enseignement 6- توزيع المسجلين الجدد بالسنة الأولى إبتدائي حسب السن ونوع التعليم	24
7- Etablissements scolaires publics par province et région 7 - المؤسسات التعليمية العمومية حسب الإقليم والجهة	25
8- Salles et classes par province et région et type d'enseignement 8 - الحجرات والأقسام حسب الإقليم والجهة ونوع التعليم	27
9- Nouveaux inscrits en 1ère année primaire par province et région & type d'enseignement 9 - المسجلون الجدد بالسنة الأولى إبتدائي حسب الإقليم والجهة ونوع التعليم	29
10- Effectifs des élèves de l'enseignement primaire par province, région & type d'enseignement 10- أعداد التلاميذ بالتعليم الإبتدائي حسب الإقليم والجهة ونوع التعليم	32
11- Evolution des taux de scolarisation spécifiques pour la tranche d'âge 6 - 11 ans (Public + privé) 11- تطور نسب التمدرس الخاصة بالفئة العمرية 6 - 11 سنة (عمومي + خصوصي)	34
12- Evolution des ratios d'utilisation (Public) 12- تطور مؤشرات الإستعمال حسب الوسط (عمومي)	35
13- Evolution des effectifs des élèves de la 6ème année primaire (Public) 13- تطور أعداد تلاميذ السنة السادسة إبتدائي (عمومي)	35
14- Personnel enseignant, administratif et de service selon le milieu et le sexe 14- هيئة التدريس والإدارة والخدمات حسب الوسط والجنس	36

1 - Données globales relatives à l'enseignement secondaire collégial public 1- المعطيات الإجمالية للتعليم الثانوي الإعدادي العمومي	40
2- Evolution des effectifs d'élèves (Public) 2- تطور أعداد التلاميذ (عمومي)	41
3- Effectifs des élèves du secondaire collégial public par niveau 3- أعداد تلاميذ التعليم الثانوي الإعدادي العمومي حسب المستوى	41
4- Effectifs des élèves du secondaire collégial par niveau (Public + Privé) 4- أعداد تلاميذ التعليم الثانوي الإعدادي حسب المستوى (عمومي + خصوصي)	42
5- Evolution des effectifs des nouveaux inscrits en 1ère année du secondaire collégial (Public) 5- تطور أعداد المسجلين الجدد بالأسنة الأولى ثانوي إعدادي حسب الوسط (عمومي)	43
6-Nouveaux inscrits en 1ère année collégiale par milieu, sexe et type d'enseignement 6- المسجلون الجدد بالأسنة الأولى إعدادي حسب الوسط والجنس ونوع التعليم	43
7-Répartition des nouveaux inscrits en 1ère année collégiale par âge et type d'enseignement 7- توزيع المسجلين الجدد بالأسنة الأولى إعدادي حسب السن ونوع التعليم	44
8-Etablissements scolaires publics par province et région 8 - المؤسسات التعليمية العمومية حسب الإقليم والجهة	45
9- Salles et classes par province et région et type d'enseignement 9 - الحجرات والأقسام حسب الإقليم والجهة ونوع التعليم	47
10 -Nouveaux Inscrits en 1ère année du secondaire collégial par province et région et type enseignement 10 - المسجلون الجدد بالأسنة الأولى ثانوي إعدادي حسب الإقليم والجهة ونوع التعليم	49
11 -Effectifs des élèves du secondaire collégial par province et région et type d'enseignement 11- أعداد التلاميذ بالتعليم الثانوي الإعدادي حسب الإقليم والجهة ونوع التعليم	52
12- Evolution des taux de scolarisation spécifiques pour la tranche d'âge 12 - 14 ans (Public+privé) 12- تطور نسب التمدرس الخاصة بالفئة العمرية 12 - 14 سنة (عمومي + خصوصي)	55
13- Evolution des ratios d'utilisation (Public) 13- تطور مؤشرات الإستعمال (عمومي)	55
14- Evolution des effectifs d'élèves de la 3ème année de l'enseignement secondaire collégial (Public) 14- تطور أعداد تلاميذ الأسنة الثالثة من التعليم الثانوي الإعدادي (عمومي)	56
15- Personnel enseignant, administratif et de service selon le milieu et le sexe 15- هيئة التدريس والإدارة والخدمات حسب الوسط والجنس	57

1 - Données globales relatives à l'enseignement secondaire qualifiant public 1- المعطيات الإجمالية للتعليم الثانوي التأهيلي العمومي	61
2 - Evolution des effectifs des élèves (Public) 2- تطور أعداد التلاميذ (عمومي)	62
3 - Effectifs des élèves du Secondaire qualifiant par niveau (Public) 3- أعداد تلاميذ التعليم الثانوي حسب المستوى (عمومي)	62
4- Effectifs des élèves du secondaire qualifiant par niveau (Public + Privé) 4- أعداد تلاميذ التعليم الثانوي التأهيلي حسب المستوى (عمومي + خصوصي)	63
5- Evolution des nouveaux inscrits au tronc commun par milieu et sexe (Public) 5- تطور أعداد المسجلين الجدد بالجدع المشتركة حسب الوسط والجنس (عمومي)	64
6-Répartition des nouveaux inscrits en tronc commun qualifiant par âge et type d'enseignement 6- توزيع المسجلين الجدد بلجذع المشترك التأهيلي حسب السن ونوع التعليم	64
7-Nouveaux inscrits en tronc commun secondaire qualifiant par milieu, sexe et type d'enseignement 7- المسجلون الجدد بالجدع المشترك الثانوي التأهيلي حسب الوسط والجنس ونوع التعليم	65
8 - Nombre des classes et des élèves du secondaire qualifiant par niveau et par branche (Public) 8- أعداد الأقسام والتلاميذ بالتعليم الثانوي التأهيلي حسب المستوى والشعبة (عمومي)	66
9- Ensemble des classes et des élèves selon les filières, milieu et le sexe 9- مجموع الأقسام والتلاميذ حسب المسالك والوسط والجنس	68
10-Etablissements scolaires publics par province et région 10 - المؤسسات التعليمية العمومية حسب الإقليم والجهة	71
11- Salles et classes par province et région & type d'enseignement 11 - الحجرات والأقسام حسب الإقليم والجهة ونوع التعليم	73
12- Nouveaux Inscrits au tronc commun du secondaire qualifiant par province et par région 12 - المسجلون الجدد بالجدع المشترك من التعليم الثانوي التأهيلي حسب الإقليم والجهة ونوع التعليم	75
13- Effectifs des élèves du secondaire qualifiant par province et par région 13- أعداد التلاميذ بالتعليم الثانوي التأهيلي حسب الإقليم والجهة ونوع التعليم	78
14- Evolution des ratios d'utilisation (Public) 14- تطور مؤشرات الإستعمال	80
15- Evolution des taux de scolarisation spécifiques pour la tranche d'âge 15 - 17 ans (Public+privé) 15- تطور نسب التمدرس الخاصة بالفئة العمرية 15 - 17 سنة (عمومي + خصوصي)	81
16- Evolution des effectifs d'élèves de la 2ème année du Baccalauréat (Public) 16- تطور أعداد تلاميذ السنة الثانية باكالوريا (عمومي)	81
17- Evolution des effectifs des admis au Baccalauréat par académie 17- تطور أعداد الحاصلين على البكالوريا حسب الجهة	82
18- Personnel enseignant, administratif et de service selon le milieu et le sexe 18- هيئة التدريس والإدارة والخدمات حسب الوسط والجنس	85

VI- ENSEIGNEMENT POST-SECONDAIRE**VI- التعليم ما بعد الثانوي****88****Classes préparatoires aux grandes écoles****الأقسام التحضيرية للمدارس العليا**

1- Répartition des étudiants par niveau & centre	1- توزيع الطلبة حسب المستوى والمركز	89
2- Répartition des étudiants par branche	2- توزيع الطلبة حسب الشعبة	90
Brevet de technicien supérieur (BTS)		
دبلوم التقني العالي		
1- Répartition des effectifs des élèves par centre	1- توزيع الطلبة حسب المركز	91
2- Effectifs des élèves par discipline	2- توزيع الطلبة حسب الشعبة	92

VII- FORMATION DES CADRES**VII- تكوين الأطر****93**

1- Evolution des effectifs des stagiaires des centres de formation	1- تطور أعداد المتدربين في مراكز التكوين	94
2- Répartition des stagiaires centres de formation des professeurs du primaire par province	2- توزيع أعداد المتدربين بمراكز تكوين أساتذة التعليم الإبتدائي حسب الإقليم	95
3- Répartition des stagiaires inscrits aux centres pédagogiques régionaux selon le cycle de formation	3- توزيع الطلبة الأساتذة المسجلين بالمراكز التربوية الجهوية حسب سلك التكوين	95
4- Répartition des stagiaires inscrits aux écoles normales supérieures (Professeurs 2ème cycle et agrégation)	4- توزيع أعداد المتدربين بالمدارس العليا للأساتذة (أساتذة السلك الثاني و التبريز)	96
5- Répartition des stagiaires inscrits au centre d'orientation et de planification de l'éducation	5- توزيع أعداد المتدربين بمركز التوجيه والتخطيط التربوي	96
6- Répartition des stagiaires inscrits au centre de formation des Inspecteurs	6- توزيع أعداد المتدربين بمركز تكوين مفتشي التعليم	97

VIII- EDUCATION NON FORMELLE**VIII- التربية غير النظامية****98**

1- Répartition des bénéficiaires des programmes de l'éducation non formelle par sexe et milieu	1- توزيع المستفيدين من التربية غير النظامية حسب الجنس والوسط	99
2- Répartition des bénéficiaires de l'éducation non formelle selon le type de programme	2- توزيع المستفيدين من التربية غير النظامية حسب نوع البرنامج	99
3- Répartition des bénéficiaires des programmes de l'éducation non formelle par région, province, sexe et milieu	3- توزيع المستفيدين من برامج التربية غير النظامية حسب الجهة والإقليم والجنس والوسط	100

VIII- ALPHABÉTISATION**IX- محو الأمية****102**

1- Evolution des bénéficiaires des programmes d'alphabétisation par opérateur	1- تطور المستفيدين من برامج محو الأمية حسب المتدخلين	103
2- Répartition des bénéficiaires des programmes d'alphabétisation selon les opérateurs, sexe et milieu	2- توزيع المستفيدين من برامج محو الأمية حسب المتدخلين والجنس والوسط	104
3- Evolution des bénéficiaires des programmes d'alphabétisation par région	3- تطور المستفيدين من برامج محو الأمية حسب الجهة	105

أ- المعطيات الإجمالية



I- DONNEES GLOBALES

1- تطور أعداد التلاميذ والأقسام والحجرات المستعملة والمؤسسات وهيئة التدريس حسب الأسلاك التعليمية

1- Evolution des effectifs d'élèves, des classes, des salles de classe utilisées, des établissements et du personnel enseignant par cycle d'enseignement

ETABLISSEMENTS	المؤسسات	2008-2009			2009-2010		
		عمومي Public	خصوصي Privé	مجموع Total	عمومي Public	خصوصي Privé	مجموع Total
Enseignement Primaire : Ecoles	التعليم الابتدائي : مدارس	7 054	1 764	8 818	7 128	1 840	8 968
Satellites	الفرعيات	13 401	-	13 401	13 402	-	13 402
Secondaire collégial	التعليم الثانوي الإعدادي	1 559	640	2 199	1 605	697	2 302
Secondaire qualifiant	التعليم الثانوي التأهيلي	784	394	1 178	832	421	1 253
Ensemble (établissements, annexes et satellites)	المجموع (مدارس، فروع، ملحقات)	22 798	2 798	25 596	22 967	2 958	25 925

SALLES UTILISEES	الحجرات المستعملة	2008-2009			2009-2010		
		عمومي Public	خصوصي Privé	مجموع Total	عمومي Public	خصوصي Privé	مجموع Total
Enseignement Primaire	التعليم الابتدائي	85 173	16 745	101 918	86 930	19 191	106 121
Secondaire collégial	التعليم الثانوي الإعدادي	27 509	3 867	31 376	29 116	4 361	33 477
Secondaire qualifiant	التعليم الثانوي التأهيلي	16 837	2 302	19 139	18 333	2 728	21 061
Ensemble	المجموع	129 519	22 914	152 433	134 379	26 280	160 659

CLASSES	الأقسام	2008-2009			2009-2010		
		عمومي Public	خصوصي Privé	مجموع Total	عمومي Public	خصوصي Privé	مجموع Total
Enseignement Primaire	التعليم الابتدائي	125 840	15 567	141 407	124 207	17 694	141 901
Secondaire collégial	التعليم الثانوي الإعدادي	38 381	2 738	41 119	38 106	3 258	41 364
Secondaire qualifiant	التعليم الثانوي التأهيلي	20 336	1 915	22 251	21 977	2 370	24 347
Ensemble	المجموع	184 557	20 220	204 777	184 452	23 322	207 774

ELEVES	التلاميذ	2008-2009			2009-2010		
		عمومي Public	خصوصي Privé	مجموع Total	عمومي Public	خصوصي Privé	مجموع Total
Enseignement Primaire	التعليم الابتدائي : المجموع	3 492 312	371 526	3 863 838	3 518 753	426 448	3 945 201
Dont filles	الإناث منهم	1 641 330	175 915	1 817 245	1 661 354	202 554	1 863 908
Secondaire collégial Total	التعليم الثانوي الإعدادي : المجموع	1 372 565	74 789	1 447 354	1 347 838	85 251	1 433 089
Dont filles	الإناث منهم	606 305	34 824	641 129	593 646	40 272	633 918
Secondaire qualifiant Total	التعليم الثانوي التأهيلي : المجموع	731 203	53 732	784 935	796 515	65 001	861 516
Dont filles	الإناث منهم	363 009	23 301	386 310	395 114	28 938	424 052
Ensemble	المجموع	5 596 080	500 047	6 096 127	5 663 106	576 700	6 239 806
Dont filles	الإناث منهم	2 610 644	234 040	2 844 684	2 650 114	271 764	2 921 878
% des filles	نسبة الإناث	46,7%	46,8%	46,7%	46,8%	47,1%	46,8%

ENSEIGNANTS (Public)	المدرسون (عمومي)	2008-2009			2009-2010		
		حضري Urbain	قروي Rural	مجموع Total	حضري Urbain	قروي Rural	مجموع Total
Enseignement Primaire	التعليم الابتدائي	52 050	75 445	127 495	52 531	75 292	127 823
Dont femmes	الإناث منهم	32 282	26 445	58 727	31 570	24 492	56 062
Secondaire collégial Total	التعليم الثانوي الإعدادي : المجموع	40 423	14 452	54 875	40 549	14 627	55 176
Dont filles	الإناث منهم	17 256	5 160	22 416	16 339	4 328	20 667
Secondaire qualifiant Total	التعليم الثانوي التأهيلي : المجموع	31 460	4 750	36 210	33 192	5 391	38 583
Dont filles	الإناث منهم	11 117	1 795	12 912	10 678	1 529	12 207
Ensemble	المجموع	123 933	94 647	218 580	126 272	95 310	221 582
Dont femmes	الإناث منهم	60 655	33 400	94 055	58 587	30 349	88 936
% des femmes	نسبة الإناث	48,9%	35,3%	43,0%	46,4%	31,8%	40,1%

PERS. ADMINISTRATIF (Public)	هيئة الإدارة (عمومي)	2008-2009			2009-2010		
		حضري Urbain	قروي Rural	مجموع Total	حضري Urbain	قروي Rural	مجموع Total
Enseignement Primaire	التعليم الابتدائي	3 080	4 385	7 465	3 525	4 678	8 203
Dont femmes	الإناث منهم	619	238	857	599	252	851
Secondaire collégial Total	التعليم الثانوي الإعدادي : المجموع	7 946	2 144	10 090	8 261	2 419	10 680
Dont filles	الإناث منهم	2 998	186	3 184	2 837	192	3 029
Secondaire qualifiant Total	التعليم الثانوي التأهيلي : المجموع	7 270	909	8 179	7 873	967	8 840
Dont filles	الإناث منهم	2 418	98	2 516	2 315	79	2 394
Ensemble	المجموع	18 296	7 438	25 734	19 659	8 064	27 723
Dont femmes	الإناث منهم	6 035	522	6 557	5 751	523	6 274
% des femmes	نسبة الإناث	33,0%	7,0%	25,5%	29,3%	6,5%	22,6%

PERS. DE SERVICE (Public) هيئة الخدمات (عمومي)	2008-2009			2009-2010		
	حضري Urbain	قروي Rural	مجموع Total	حضري Urbain	قروي Rural	مجموع Total
Enseignement Primaire التعليم الابتدائي	3 098	2 927	6 025	2 985	2 452	5 437
Dont femmes الإناث منهم	1 004	589	1 593	906	232	1 138
Secondaire collégial Total الثانوي الإعدادي : المجموع	2 531	897	3 428	2 063	766	2 829
Dont filles الإناث منهم	876	151	1 027	589	103	692
Secondaire qualifiant Total الثانوي التأهيلي : المجموع	2 738	432	3 170	2 430	423	2 853
Dont filles الإناث منهم	873	82	955	672	62	734
Ensemble المجموع	8 367	4 256	12 623	7 478	3 641	11 119
Dont femmes الإناث منهم	2 753	822	3 575	2 167	397	2 564
% des femmes نسبة الإناث	32,9%	19,3%	28,3%	29,0%	10,9%	23,1%

2- تطور أعداد المدرسين والطاقت الإستيعابية والمدرسين بالتعليم الإبتدائي والثانوي الإعدادي والثانوي التأهيلي (عمومي)

2- Evolution des effectifs d'élèves, des capacités d'accueil et des enseignants de l'enseignement primaire, secondaire collégial et secondaire qualifiant (Public)

	2002-03	2003-04	2004-05	2005-06	2006-07	2007-08	2008-09	2009-10
Etablissements المؤسسات	8 488	8 609	8 734	8 897	9 068	9 206	9 397	9 565
Salles utilisées الحجرات المستعملة	127 926	130 085	131 666	133 383	134 893	132 040	129 519	134 379
Dont nouvelles salles الحجرات الجديدة	2 881	2 413	2 437	1 714	2 253	2 552	1 906	1 731
Classes الأقسام	182 022	182 154	182 713	182 943	181 645	181 589	184 557	184 452
Elèves التلاميذ	5 513 128	5 554 821	5 555 622	5 551 023	5 596 157	5 582 825	5 596 080	5 663 106
Dont filles الإناث منهم	2 532 283	2 559 663	2 560 021	2 560 444	2 589 363	2 593 908	2 610 644	2 650 114
Enseignants المدرسون	223 086	225 555	226 589	220 996	218 324	218 643	218 580	221 582
dt Femmes الإناث منهم	84 360	86 957	88 717	87 472	85 522	87 665	94 055	88 936

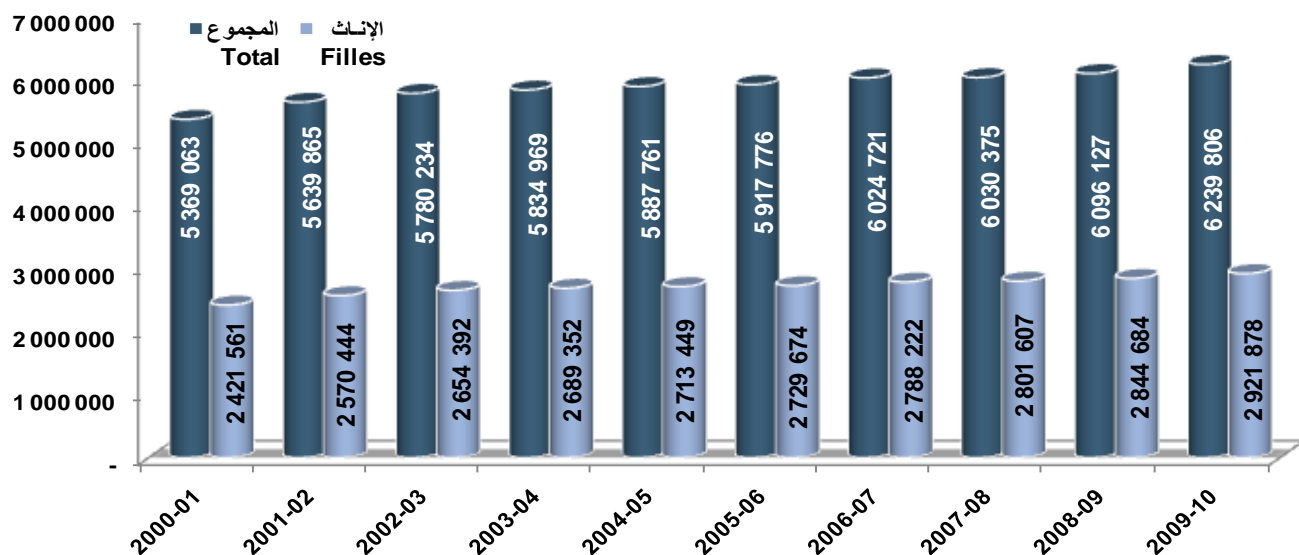
3- تطور مجمل المدرسين بالتعليم الأولي، والتعليم العمومي والخصوصي والتربية غير النظامية

3- Evolution de l'ensemble des élèves scolarisés dans l'enseignement préscolaire, de l'enseignement public et privé et l'éducation non formelle

	2002-03	2003-04	2004-05	2005-06	2006-07	2007-08	2008-09	2009-10
Enseignement préscolaire التعليم الأولي	709 988	684 783	690 568	705 070	705 753	669 365	721 835	673 759
Enseignement privé التعليم الخصوصي	267 106	280 148	332 139	366 753	428 564	447 550	500 047	576 700
Enseignement public التعليم العمومي	5 513 128	5 554 821	5 555 622	5 551 023	5 596 157	5 582 825	5 596 080	5 663 106
Education non formelle التربية غير النظامية	26 229	23 822	34 950	34 294	36 518	32 419	33 177	33 177
Total المجموع	6 517 664	6 543 574	6 602 071	6 657 140	6 730 474	6 732 159	6 851 139	6 946 742

تطور أعداد تلاميذ التعليم الإبتدائي الثانوي الإعدادي والثانوي التأهيلي (عمومي + خصوصي)

Evolution des effectifs d'élèves de l'enseignement primaire, secondaire collégial et secondaire qualifiant (Public et privé)



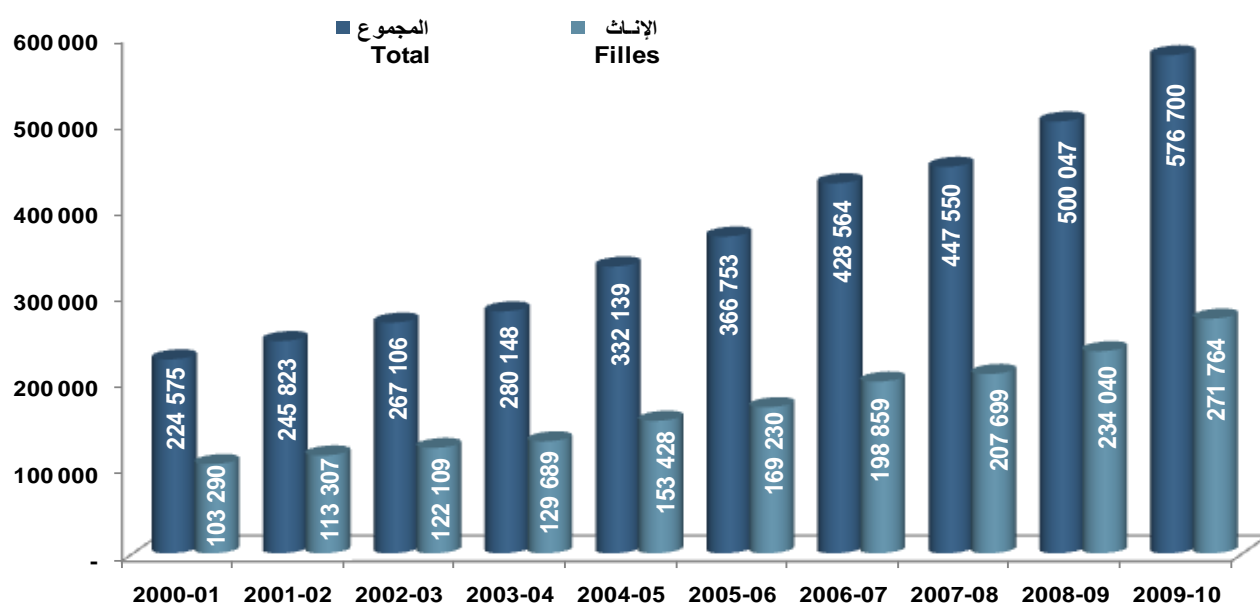
4- تطور أعداد تلاميذ التعليم الخصوصي حسب السلك

4- Evolution des effectifs des élèves de l'enseignement privé par cycle

		2002-03	2003-04	2004-05	2005-06	2006-07	2007-08	2008-09	2009-10
Enseignement primaire	التعليم الابتدائي	216 519	223 232	264 668	286 427	329 874	346 579	371 526	426 448
Dont filles	الإناث منهم	102 682	106 081	125 065	134 805	155 570	163 294	175 915	202 554
Secondaire collégial	التعليم الثانوي الإعدادي	21 851	27 167	33 611	42 401	55 571	59 202	74 789	85 251
Dont filles	الإناث منهم	8 727	11 775	14 862	19 036	25 410	27 089	34 824	40 272
Secondaire qualifiant	التعليم الثانوي التأهيلي	28 736	29 749	33 860	37 925	43 119	41 769	53 732	65 001
Dont filles	الإناث منهم	10 700	11 833	13 501	15 389	17 879	17 316	23 301	28 938
Ensemble	المجموع	267 106	280 148	332 139	366 753	428 564	447 550	500 047	576 700
Dont filles	الإناث منهم	122 109	129 689	153 428	169 230	198 859	207 699	234 040	271 764
% des filles	نسبة الإناث	45,7%	46,3%	46,2%	46,1%	46,4%	46,4%	46,8%	47,1%

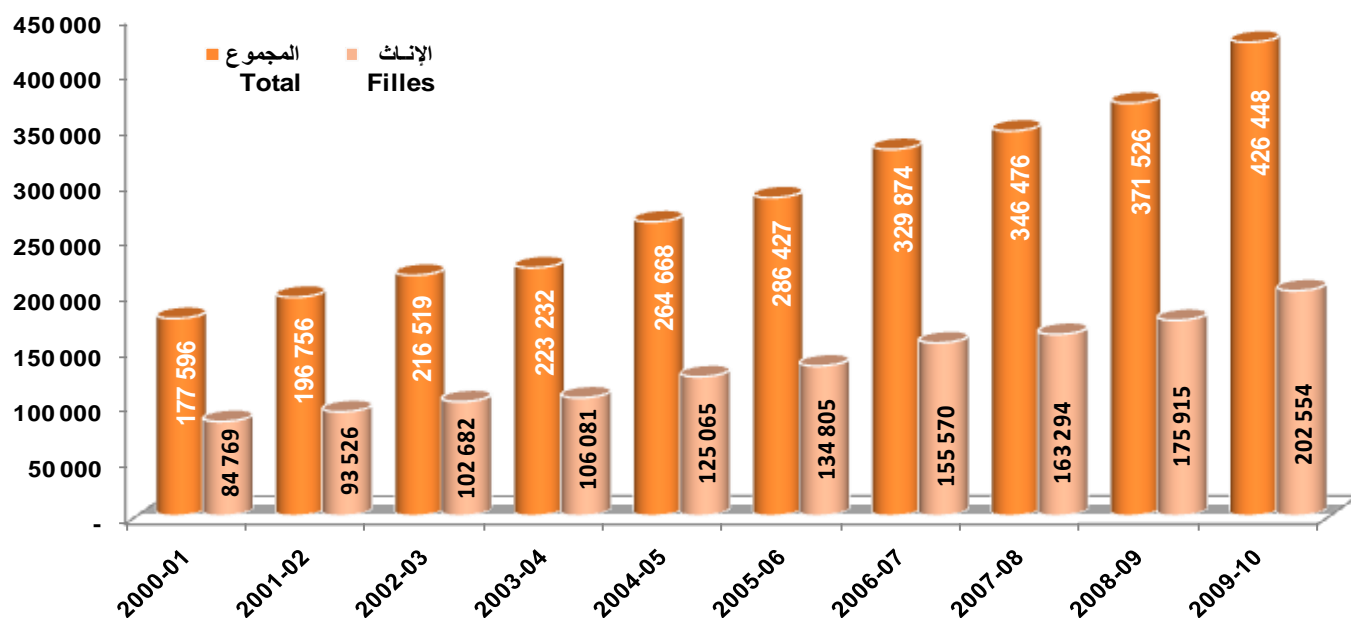
تطور أعداد تلاميذ التعليم الخصوصي

Evolution des effectifs d'élèves de l'enseignement privé

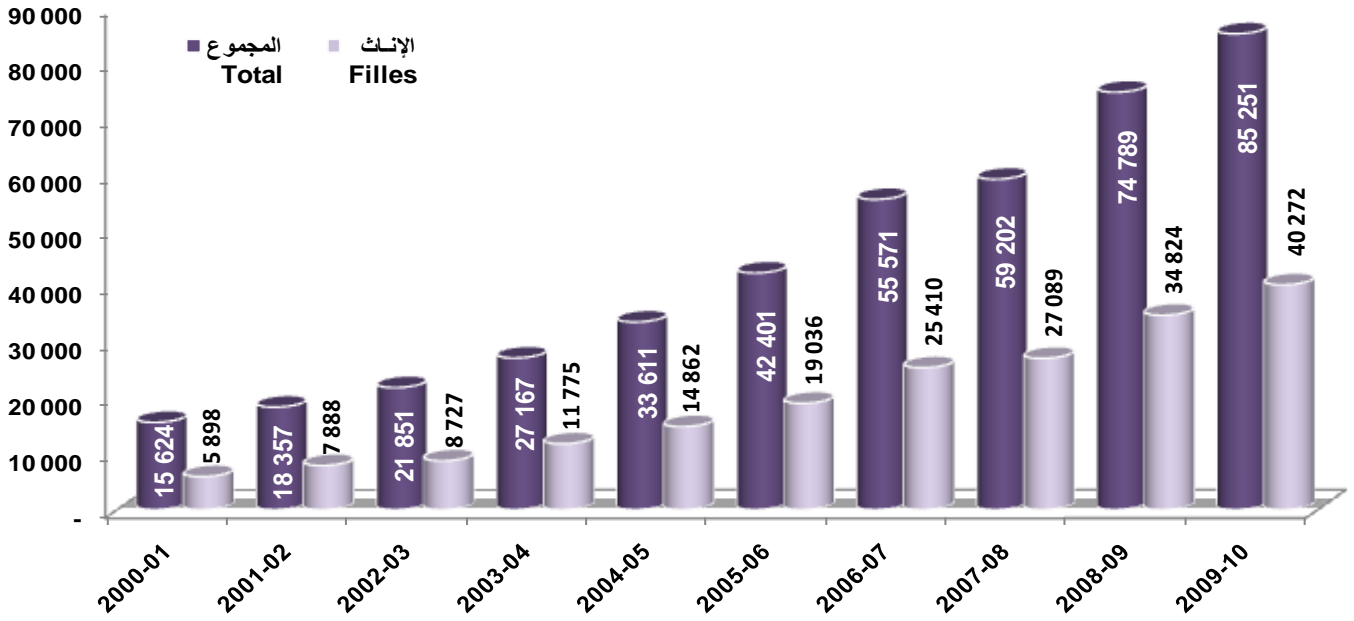


تطور أعداد تلاميذ التعليم الابتدائي الخصوصي

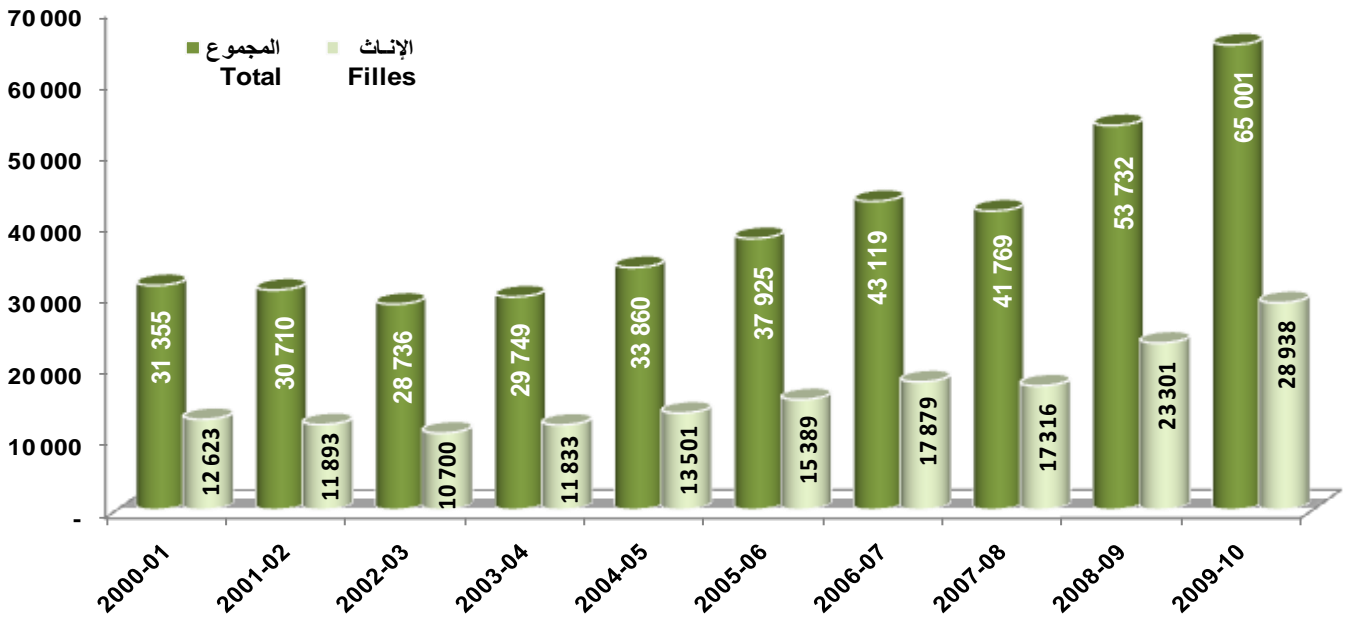
Evolution des effectifs d'élèves de l'enseignement primaire privé



تطور أعداد تلاميذ التعليم الثانوي الإعدادي الخصوصي
Evolution des effectifs d'élèves de l'enseignement secondaire collégial privé



تطور أعداد تلاميذ التعليم الثانوي التأهيلي الخصوصي
Evolution des effectifs d'élèves de l'enseignement secondaire qualifiant privé



5- توزيع أعداد الممدرسين حسب الأسلاك والفئة العمرية

5- Répartition des scolarisés par cycle et par tranche d'âge

Enseignement préscolaire, public et privé

التعليم الأولي والعمومي والخصوصي

Total	المجموع	التعليم الأولي	التعليم الإبتدائي	الثانوي الإعدادي	الثانوي التأهيلي	المجموع	%
		Préscolaire	Primaire	Second. collégial	Second. qualifiant	Total	
أقل من 4 سنوات Moins de 4 ans	Total مجموع	35 972	-	-	-	35 972	0,5%
	Filles إناث	17 256	-	-	-	17 256	0,5%
4-5 ans من 4 إلى 5 سنوات	Total مجموع	619 251	97 131	-	-	716 382	10,4%
	Filles إناث	260 212	47 949	-	-	308 161	9,6%
6-11 ans من 6 إلى 11 سنة	Total مجموع	18 536	3 318 805	16 073	-	3 353 414	48,5%
	Filles إناث	6 551	1 607 553	8 348	-	1 622 452	50,6%
12-14 ans من 12 إلى 14 سنة	Total مجموع	-	497 384	889 091	11 398	1 397 873	20,2%
	Filles إناث	-	199 117	430 772	6 215	636 104	19,8%
15-17 ans من 15 إلى 17 سنة	Total مجموع	-	29 980	478 879	475 985	984 844	14,2%
	Filles إناث	-	8 694	179 872	255 366	443 932	13,8%
18 ans et plus 18 سنة وأكثر	Total مجموع	-	1 901	49 046	374 133	425 080	6,1%
	Filles إناث	-	595	14 926	162 471	177 992	5,6%
Total المجموع	Total مجموع	673 759	3 945 201	1 433 089	861 516	6 913 565	100,0%
	Filles إناث	284 019	1 863 908	633 918	424 052	3 205 897	100,0%

Urbain

حضري

أقل من 4 سنوات Moins de 4 ans	Total مجموع	33 070	-	-	-	33 070	0,8%
	Filles إناث	15 806	-	-	-	15 806	0,8%
4-5 ans من 4 إلى 5 سنوات	Total مجموع	413 781	49 550	-	-	463 331	10,7%
	Filles إناث	196 724	24 919	-	-	221 643	10,7%
6-11 ans من 6 إلى 11 سنة	Total مجموع	10 850	1 740 934	14 084	-	1 765 868	40,9%
	Filles إناث	5 034	853 540	7 367	-	865 941	41,6%
12-14 ans من 12 إلى 14 سنة	Total مجموع	-	206 679	682 108	10 834	899 621	20,8%
	Filles إناث	-	83 618	345 978	5 927	435 523	20,9%
15-17 ans من 15 إلى 17 سنة	Total مجموع	-	10 928	345 385	431 207	787 520	18,2%
	Filles إناث	-	3 381	142 062	234 695	380 138	18,3%
18 ans et plus 18 سنة وأكثر	Total مجموع	-	1 331	34 315	331 165	366 811	8,5%
	Filles إناث	-	405	11 838	148 052	160 295	7,7%
Total المجموع	Total مجموع	457 701	2 009 422	1 075 892	773 206	4 316 221	100,0%
	Filles إناث	217 564	965 863	507 245	388 674	2 079 346	100,0%

Rural

قروي

أقل من 4 سنوات Moins de 4 ans	Total مجموع	2 902	-	-	-	2 902	0,1%
	Filles إناث	1 390	-	-	-	1 390	0,1%
4-5 ans من 4 إلى 5 سنوات	Total مجموع	205 470	47 581	-	-	253 051	9,7%
	Filles إناث	63 488	23 030	-	-	86 518	7,7%
6-11 ans من 6 إلى 11 سنة	Total مجموع	7 686	1 577 871	1 989	-	1 587 546	61,1%
	Filles إناث	1 517	754 013	981	-	756 511	67,2%
12-14 ans من 12 إلى 14 سنة	Total مجموع	-	290 705	206 983	564	498 252	19,2%
	Filles إناث	-	115 499	84 794	288	200 581	17,8%
15-17 ans من 15 إلى 17 سنة	Total مجموع	-	19 052	133 494	44 778	197 324	7,6%
	Filles إناث	-	5 313	37 810	20 671	63 794	5,7%
18 ans et plus 18 سنة وأكثر	Total مجموع	-	570	14 731	42 968	58 269	2,2%
	Filles إناث	-	190	3 088	14 419	17 697	1,6%
Total المجموع	Total مجموع	216 058	1 935 779	357 197	88 310	2 597 344	100,0%
	Filles إناث	66 395	898 045	126 673	35 378	1 126 491	100,0%

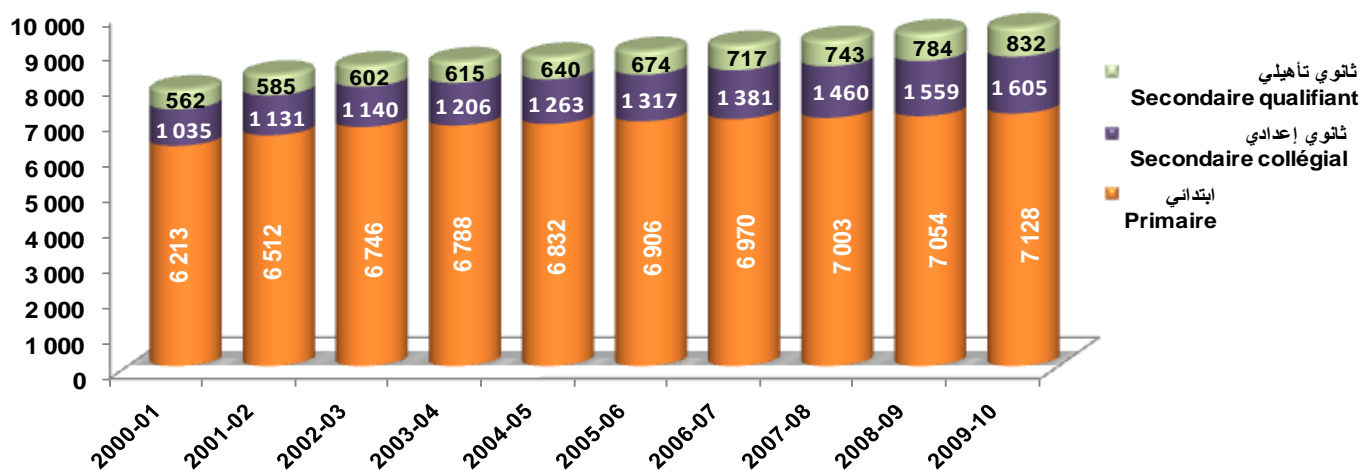
6 - تطور المؤسسات التعليمية العمومية

6-Evolution des établissements scolaires publics

		2002-03	2003-04	2004-05	2005-06	2006-07	2007-08	2008-09	2009-10
التعليم الابتدائي Enseignement primaire	Total المجموع	6 746	6 788	6 832	6 906	6 970	7 003	7 054	7 128
	Dont rural قروي منه	4 119	4 135	4 189	4 246	4 287	4 330	4 383	4 408
	Satellites فرعات	12 753	13 049	13 237	13 349	13 381	13 451	13 401	13 402
الثانوي الإعدادي Secondaire collégial	Total المجموع	1 140	1 206	1 263	1 317	1 381	1 460	1 559	1 605
	Dont rural قروي منه	386	424	452	491	538	602	658	683
الثانوي التأهيلي Secondaire qualifiant	Total المجموع	602	615	640	674	717	743	784	832
	Dont rural قروي منه	89	95	113	122	141	153	174	185

تطور المؤسسات التعليمية العمومية

Evolution des établissements scolaires publics



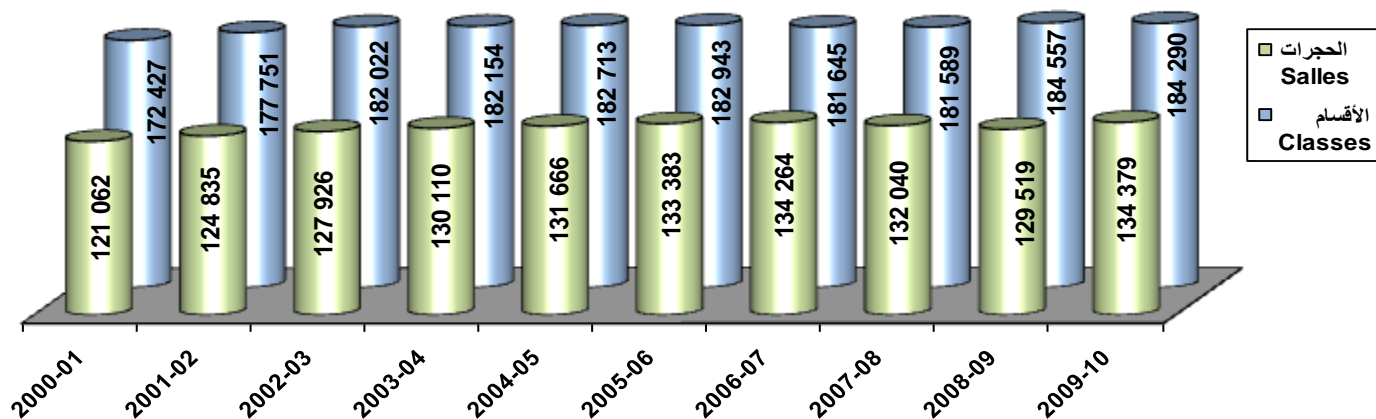
7- تطور الحجرات والأقسام بالتعليم العمومي

7- Evolution des salles et des classes de l'enseignement public

		2002-03	2003-04	2004-05	2005-06	2006-07	2007-08	2008-09	2009-10
التعليم الابتدائي Enseignement primaire	الحجرات Salles	88 557	89 813	90 044	90 474	90 052	86 997	85 173	86 930
	الأقسام Classes	133 587	132 979	131 721	129 947	127 277	124 984	125 840	124 207
الثانوي الإعدادي Secondaire collégial	الحجرات Salles	25 332	25 889	26 722	27 206	27 968	28 226	27 509	29 116
	الأقسام Classes	32 992	33 166	34 183	35 610	36 531	37 814	38 381	38 106
الثانوي التأهيلي Secondaire qualifiant	الحجرات Salles	14 037	14 408	14 900	15 703	16 244	16 817	16 837	18 333
	الأقسام Classes	15 443	16 009	16 809	17 386	17 837	18 791	20 336	21 977
المجموع Ensemble	الحجرات Salles	127 926	130 110	131 666	133 383	134 264	132 040	129 519	134 379
	الأقسام Classes	182 022	182 154	182 713	182 943	181 645	181 589	184 557	184 290

Evolution des salles et classes

تطور الحجرات والأقسام

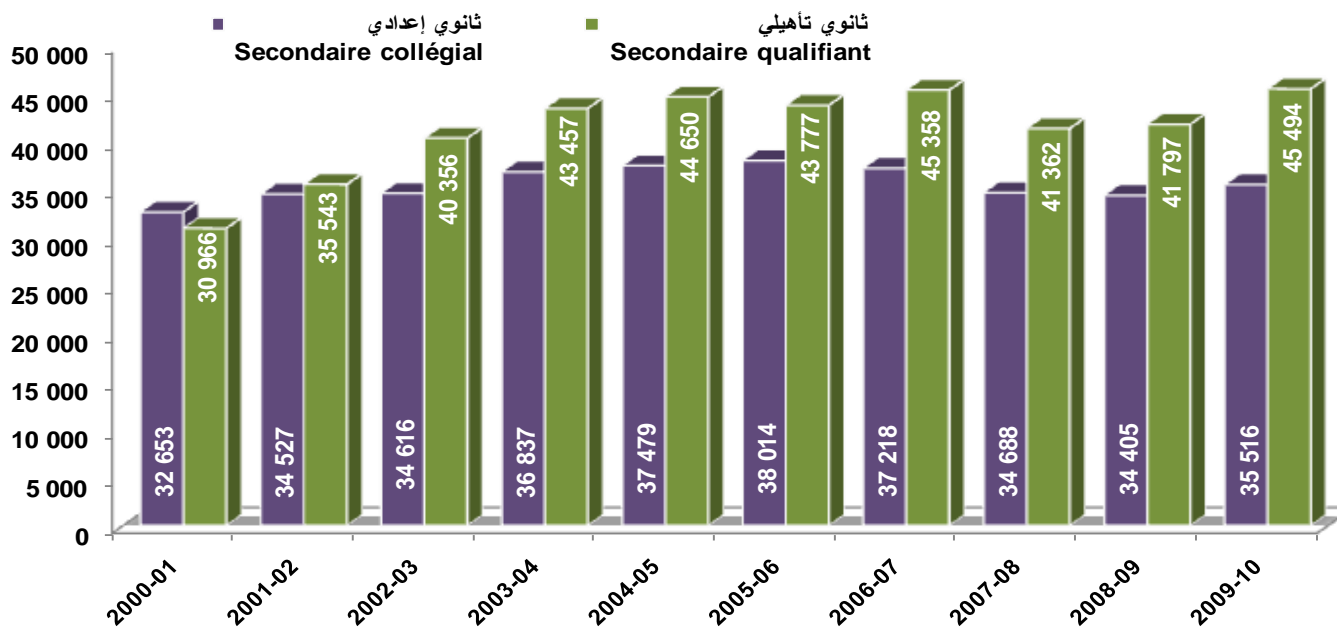


8- تطور أعداد التلاميذ المستفيدين من الدعم الإجتماعي بالتعليم العمومي
8- Evolution des effectifs d'élèves bénéficiaires de de l'appui social (Enseignement public)

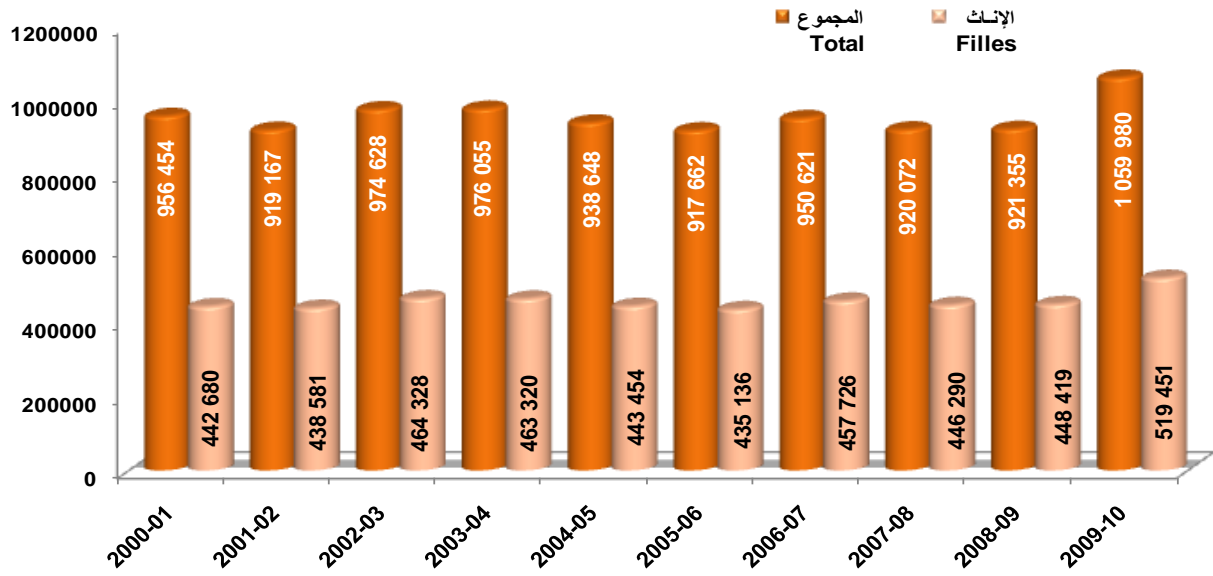
		2002-03	2003-04	2004-05	2005-06	2006-07	2007-08	2008-09	2009-10
Enseignement Primaire		التعليم الإبتدائي							
الإطعام المدرسي Cantines Scolaires	Total مجموع	974 628	976 055	938 648	917 662	950 621	920 072	921 355	1 059 980
	Filles إناث	464 328	463 320	443 454	435 136	457 726	446 290	448 419	519 451
المنحون Boursiers	Total مجموع	660	913	475	577	542	2 007	586	1 263
	Filles إناث	201	301	158	199	165	1 124	257	524
الداخليون Internes	Total مجموع	633	720	517	597	918	2 682	722	1 026
	Filles إناث	182	199	173	199	309	1 441	265	327
Secondaire collégial		التعليم الثانوي الإعدادي							
الإطعام المدرسي Cantines Scolaires	Total مجموع	19 011	20 915	20 152	20 946	25 543	22 411	25 314	31 387
	Filles إناث	6 263	6 887	7 131	7 849	9 836	8 446	9 474	11 115
المنحون Boursiers	Total مجموع	37 173	39 750	40 211	40 803	37 587	34 728	34 865	45 297
	Filles إناث	11 250	12 642	13 047	14 638	13 316	12 148	12 844	16 424
الداخليون Internes	Total مجموع	34 616	36 837	37 479	38 014	37 218	34 688	34 405	35 516
	Filles إناث	10 642	11 752	12 253	13 835	13 424	8 446	12 724	12 586
Secondaire qualifiant		التعليم الثانوي التأهيلي							
المنحون Boursiers	Total مجموع	41 059	44 389	45 508	45 901	43 852	41 521	41 685	46 212
	Filles إناث	11 317	12 278	13 500	14 004	13 378	14 019	14 371	16 347
الداخليون Internes	Total مجموع	40 356	43 457	44 650	43 777	45 358	41 362	41 797	45 494
	Filles إناث	11 216	12 134	13 372	13 509	14 118	14 279	14 515	16 067

Evolution des effectifs des internes

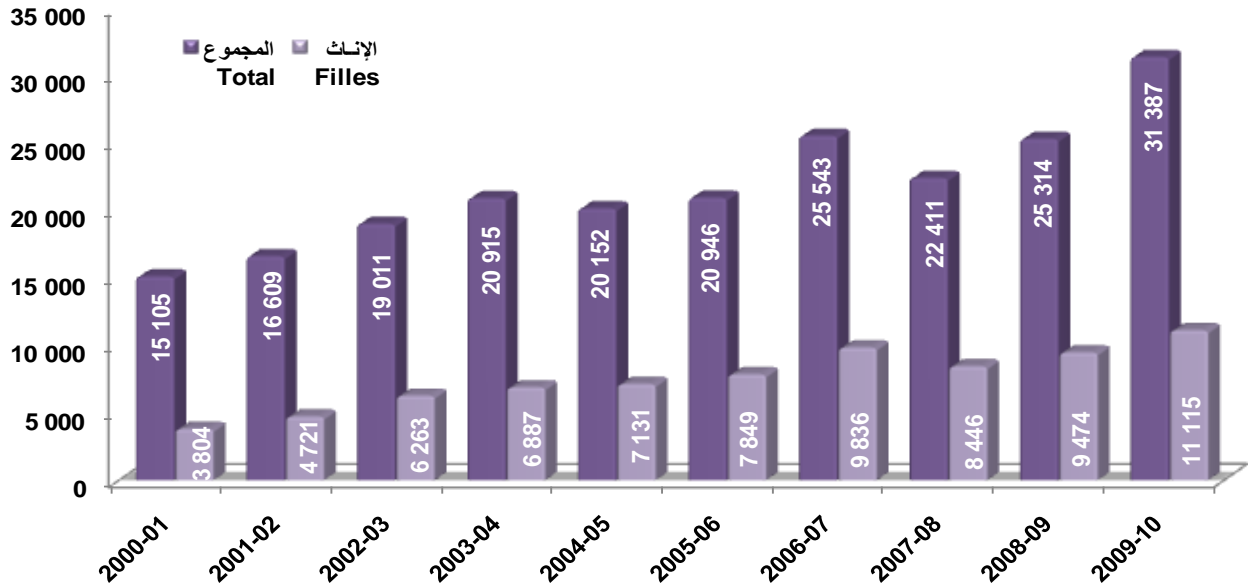
تطور أعداد الداخليين



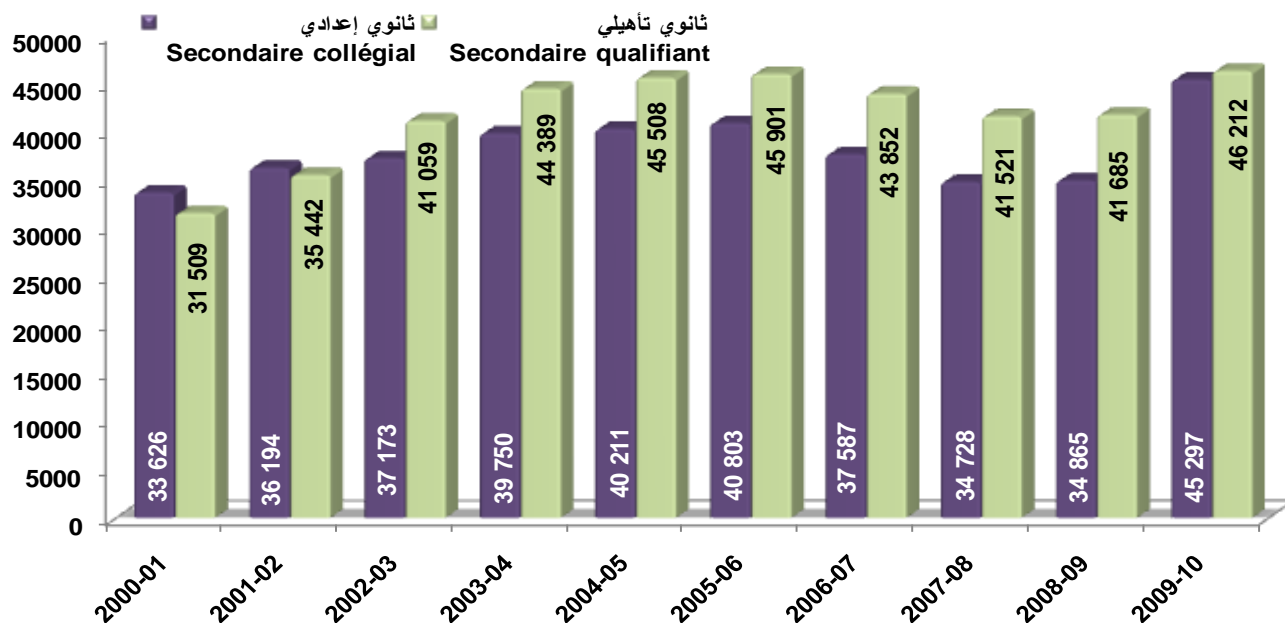
تطور أعداد المستفيدين من المطاعم المدرسية بالإبتدائي
Evolution des effectifs des bénéficiaires des cantines scolaires du primaire



تطور أعداد المستفيدين من المطاعم المدرسية بالثانوي الإعدادي
Evolution des effectifs des bénéficiaires des cantines scolaires du secondaire collégial



تطور أعداد الممنوحين بالثانوي الإعدادي والثانوي التأهيلي
Evolution des effectifs des boursiers du secondaire collégial et du secondaire qualifiant



9- تطور أعداد المتدربين في مراكز التكوين (عمومي)
9- Evolution des effectifs des stagiaires des centres de formation (Public)

	2002-03	2003-04	2004-05	2005-06	2006-07	2007-08	2008-09	2009-10
مركز تكوين أساتذة التعليم الابتدائي Formation des profs. du primaire	5 096	3 885	2 712	1 140	1 214	1 476	896	2 000
المراكز التربوية الجهوية Centres pédagogiques régionaux	1 541	2 481	1 235	1 635	1 305	1 531	1 118	2 160
المدارس العليا للأساتذة Ecoles normales supérieures	354	1 340	821	1 159	958	1 107	1 396	1 855
المركز الوطني لتكوين المفتشين Formation des Inspecteurs	56	-	-	-	-	-	-	163
مركز التوجيه والتخطيط التربوي Centre d'orientation et de planification de l'éducation	90	80	110	139	168	202	186	210
التبريز Agrégation	124	330	561	739	589	373	335	273
المجموع Total	7 261	8 116	5 439	4 812	4 234	4 689	3 931	6 661

10- تطور أعداد طلبة التعليم ما بعد الثانوي
10- Evolution des effectifs des étudiants de l'enseignement post-secondaire

		2002-03	2003-04	2004-05	2005-06	2006-07	2007-08	2008-09	2009-10
الأقسام التحضيرية للمدارس العليا Classes préparatoires aux grandes écoles	Total المجموع	3 036	3 211	3 340	2 961	3 734	4 251	5 605	5 589
	Dt Filles منهن الإناث	980	1 020	1 126	1 089	1 421	1 540	2 204	2 371
دبلوم التقني العالي Brevet de technicien supérieur	Total المجموع	1 762	1 747	1 944	2 038	2 080	1 970	2 003	2 302
	Dt Filles منهن الإناث	573	621	680	731	736	744	834	994

II- التعليم الأولي



II- ENSEIGNEMENT PRESCOLAIRE

1- توزيع الحجرات والأقسام بالتعليم الأولي حسب الإقليم والجهة

1-Répartition des salles et des classes du préscolaire par province et région

	الأولي التقليدي Préscolaire Traditionnel		الأولي العصري Préscolaire Moderne		الأولي العمومي Préscolaire Public		المجموع Total	
	حجرات Locaux	أقسام Classes	حجرات Locaux	أقسام Classes	حجرات Locaux	أقسام Classes	حجرات Locaux	أقسام Classes
Aousserd اوسرد	-	-	-	-	1	2	1	2
Oued Ed-dahab وادي الذهب	-	-	57	182	5	10	62	192
Oued Ed-dhab - Lagouira وادي الذهب - الكويرة	-	-	57	182	6	12	63	194
Boujdour بوجدور	49	60	12	13	1	1	62	74
Laayoune العيون	157	144	93	105	8	8	258	257
Laayoune-Boujdour-Sakia Al Hamra العيون - بوجدور - الساقية الحمراء	206	204	105	118	9	9	320	331
Assa Zag اسا الزاك	32	32	-	-	4	4	36	36
Es-smara السمارة	132	105	6	14	3	3	141	122
Guelmim كلميم	101	216	76	69	18	55	195	340
Tantan طان طان	4	5	21	29	15	17	40	51
Tata طاطا	288	283	-	-	21	12	309	295
Guelmim - Es-smara كلميم - السمارة	557	641	103	112	61	91	721	844
Agadir Ida Outanane اكادير ادا وتنان	972	985	222	200	6	31	1 200	1 216
Chtouka Ait Baha اشتوكة ايت باهه	639	667	35	24	7	18	681	709
Inzegane Ait Melloul انزكان ايت ملول	726	839	130	122	6	12	862	973
Ouarzazate ورزازات	619	652	21	31	44	123	684	806
Taroudant تارودانت	1 319	1 552	55	46	24	92	1 398	1 690
Tiznit تزنيت	851	805	34	36	50	189	935	1 030
Zagoura زاكورة	119	166	9	9	18	47	146	222
Sous-Massa-Draa سوس - ماسة - درعة	5 245	5 665	506	468	155	512	5 906	6 645
Kenitra القنيطرة	8	8	258	324	18	29	284	361
Sidi Kacem سيدي قاسم	1 195	1 305	50	82	15	55	1 260	1 442
Gharb - Chrarda - Beni Hssen الغرب - شراردة - بني حسين	1 203	1 313	308	406	33	84	1 544	1 803
Benslimane ابن سليمان	81	83	28	32	35	28	144	143
Khouribga خريبكة	435	403	68	90	32	77	535	570
Settat سطات	740	754	181	207	25	39	946	1 000
Chaouia - Ourdigha الشاوية - وريغة	1 256	1 240	277	329	92	144	1 625	1 713
Al Haouz الحوز	989	990	29	72	35	83	1 053	1 145
Chichaoua شيشاوة	587	587	26	27	53	126	666	740
El Kela Des Sraghna قلعة السراغنة	652	657	68	70	56	105	776	832
Essaouira الصويرة	1 170	1 382	21	27	48	108	1 239	1 517
Marrakech مراكش	750	754	458	463	50	85	1 258	1 302
Marrakech - Tensift - Al Haouz مراكش - تانسيفت - الحوز	4 148	4 370	602	659	242	507	4 992	5 536
Berkane بركان	44	47	39	51	11	21	94	119
Figuig فكيك	-	-	3	6	1	2	4	8
Jerada جرادة	81	82	-	-	4	5	85	87
Nador الناظور	178	176	51	66	21	32	250	274
Oujda Angad وجدة انكاد	407	362	149	184	8	11	564	557
Taourirt تاويرت	-	-	48	58	12	25	60	83
L'Oriental الشرق	710	667	290	365	57	96	1 057	1 128
Casablanca Anfa الدار البيضاء انفا	104	97	582	621	18	22	704	740
Al fida Derb Sultan الفداء درب السلطان	121	126	87	88	39	42	247	256
Ain Sebaa Hay Mohammadi عين السبع الحي المحمدي	256	242	232	234	10	14	498	490
Ain Chok عين الشق	79	58	314	300	6	8	399	366
Hay Hassani الحي الحسني	276	274	229	258	8	8	513	540
Ben Msik بن مسيك	182	182	37	37	45	48	264	267
Moulay R'chid Sidi Othmane مولاي رشيد سيدي عثمان	370	373	80	101	13	19	463	493
Sidi Bernoussi سيدي البرنوصي	353	348	151	152	45	53	549	553
Mediouna مديونة	56	65	23	10	25	31	104	106
Mohammadia المحمدية	230	225	220	164	10	22	460	411
Nouaceur النواصر	115	114	35	24	16	12	166	150
Grand Casablanca الدار البيضاء الكبرى	2 142	2 104	1 990	1 989	235	279	4 367	4 372

1- توزيع الحجرات والأقسام بالتعليم الأولي حسب الإقليم والجهة

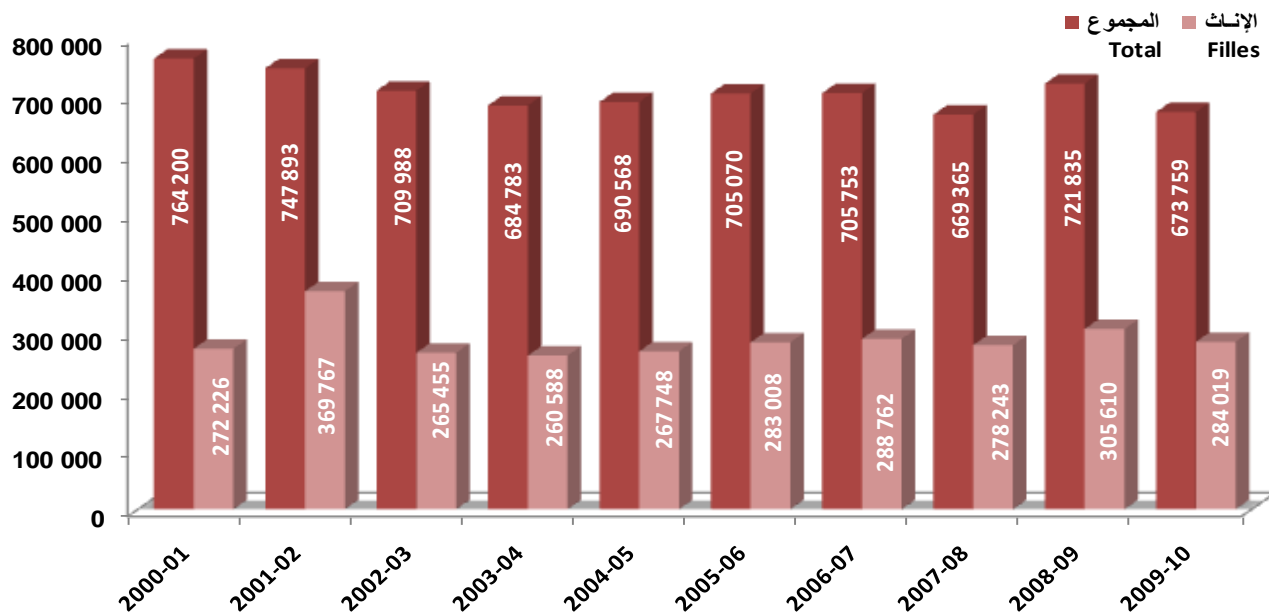
1-Répartition des salles et des classes du préscolaire par province et région

		الأولي التقليدي		الأولي العصري		الأولي العمومي		المجموع	
		Préscolaire Traditionnel		Préscolaire Moderne		Préscolaire Public		Total	
		حجرات	أقسام	حجرات	أقسام	حجرات	أقسام	حجرات	أقسام
		Locaux	Classes	Locaux	Classes	Locaux	Classes	Locaux	Classes
Khemisset	الخميسات	345	345	47	34	34	70	426	449
Rabat	الرباط	477	418	352	352	16	21	845	791
Salé	سلا	-	-	186	193	39	36	225	229
Skhirate Temara	الصخيرات تمارة	345	351	145	127	46	33	536	511
Rabat - Salé - Zemmour - Zaer	الرباط - سلا - زمور - زعير	1 167	1 114	730	706	135	160	2 032	1 980
El Jadida	الجديدة	1 192	1 405	202	222	27	63	1 421	1 690
Safi	اسفي	743	690	126	200	25	45	894	935
Doukala - Abda	دكالة - عبدة	1 935	2 095	328	422	52	108	2 315	2 625
Azilal	ازيلال	222	222	18	29	37	52	277	303
Beni Mellal	بني ملال	136	140	117	171	49	73	302	384
Tadla - Azilal	تادلة - ازيلال	358	362	135	200	86	125	579	687
Meknes	مكناس	632	654	357	400	17	29	1 006	1 083
El Hajeb	الحاجب	134	170	45	54	20	54	199	278
Errachidia	الراشيدية	656	779	40	58	39	117	735	954
Ifrane	يفرن	73	78	58	58	14	36	145	172
Khenifra	خنيفرة	315	314	72	74	29	45	416	433
Meknès - Tafilalet	مكناس - تافيلالت	1 810	1 994	572	644	119	281	2 501	2 919
Boulmane	بولمان	58	58	37	26	14	25	109	109
Fès	فاس	783	772	446	416	5	8	1 234	1 196
Sefrou	صفرو	-	-	61	65	28	78	89	143
Moulay Yacoub	مولاي يعقوب	86	72	-	-	10	16	96	88
Fès - Boulmane	فاس - بولمان	927	902	544	507	57	127	1 528	1 536
Al Houceima	الحسيمة	39	35	10	13	49	92	98	140
Taounate	تاونات	266	264	-	4	84	108	350	376
Taza	تازة	566	497	58	103	16	54	640	654
Taza - Al Hoceima - Taounate	تازة - الحسيمة - تاونات	871	796	68	120	149	254	1 088	1 170
Chefchaouen	شفشاون	1 228	1 226	4	4	61	91	1 293	1 321
Fahs Anjra	الفحص العنجرة	160	160	2	2	21	33	183	195
Larache	العرانش	442	479	40	50	33	73	515	602
Tanger Assilah	طنجة اصيلا	762	793	250	279	53	53	1 065	1 125
Tetouan	تطوان	428	503	155	163	23	31	606	697
M'diq Fnidaq	المضيق الفنيديق	118	201	20	22	1	2	139	225
Tanger - Tetouan	طنجة - تطوان	3 138	3 362	471	520	192	283	3 801	4 165
TOTAL	المجموع	25 673	26 827	7 086	7 747	1 680	3 072	34 439	37 646

2- تطور أعداد المدرسين بالتعليم الأولي

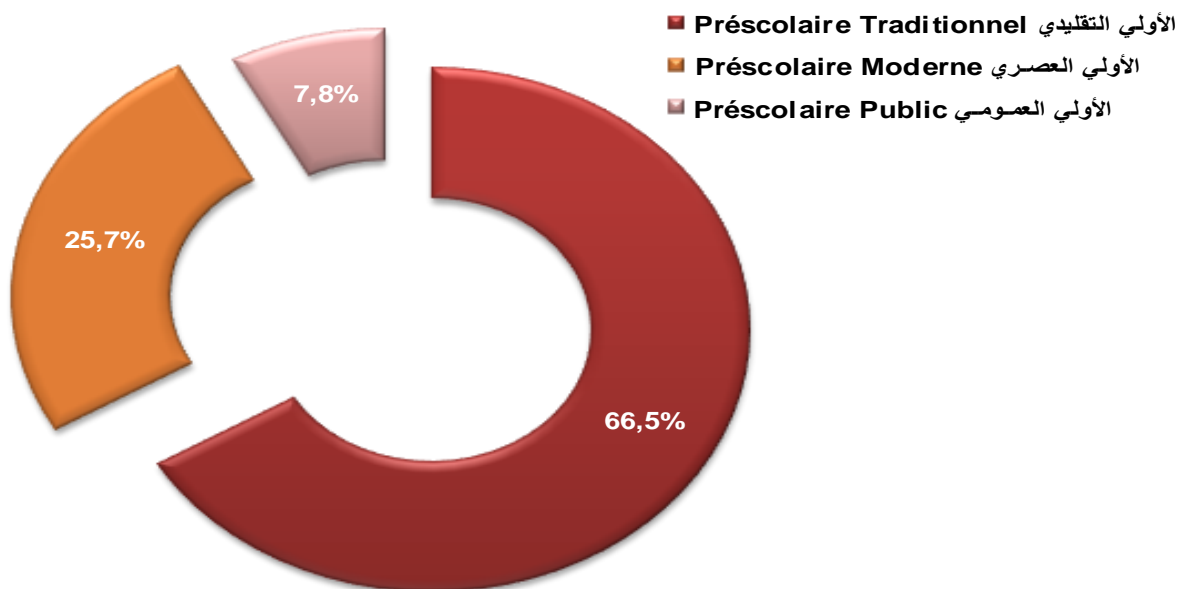
2- Evolution des effectifs des scolarisés au préscolaire

		2002-03	2003-04	2004-05	2005-06	2006-07	2007-08	2008-09	2009-10
Total	المجموع	709 988	684 783	690 568	705 070	705 753	669 365	721 835	673 759
Dont Filles	الإناث منهم	265 455	260 588	267 748	283 008	288 762	278 243	305 610	284 019



توزيع أعداد تلاميذ التعليم الأولي حسب نوع التعليم

Répartition des effectifs des élèves de l'enseignement préscolaire par type d'enseignement



3- توزيع اعداد المدرسين بالتعليم الأولي حسب الإقليم والجهة

3- Répartition des effectifs du préscolaire par province et région

	الأولي التقليدي		الأولي العصري		الأولي العمومي		المجموع	
	Préscolaire Traditionnel		Préscolaire Moderne		Préscolaire Public		Total	
	Tot. مجموع	Fil. إناث	Tot. مجموع	Fil. إناث	Tot. مجموع	Fil. إناث	Tot. مجموع	Fil. إناث
Aousserd اوسرد	-	-	-	-	20	9	20	9
Oued Ed-dahab وادي الذهب	-	-	3 741	1 769	184	97	3 925	1 866
Oued Ed-dhab - Lagouira وادي الذهب - الكويرة	-	-	3 741	1 769	204	106	3 945	1 875
Boujdour بوجدور	961	493	221	123	28	16	1 210	632
Laayoune العيون	3 523	1 714	2 160	957	185	84	5 868	2 755
Laayoune-Boujdour-Sakia Al Hamr: العيون - بوجدور - الساقية الحمراء	4 484	2 207	2 381	1 080	213	100	7 078	3 387
Assa Zag اسا الزاك	769	379	-	-	84	47	853	426
Es-smara السمارة	2 032	971	315	177	76	34	2 423	1 182
Guelmim كلميم	2 053	988	1 313	641	744	358	4 110	1 987
Tantan طان طان	2 276	1 054	689	294	379	197	3 344	1 545
Tata طاطا	4 803	2 212	-	-	268	120	5 071	2 332
Guelmim - Es-smara كلميم - السمارة	11 933	5 604	2 317	1 112	1 551	756	15 801	7 472
Agadir Ida Outanane اكادير ادا وتنان	16 873	6 974	3 673	1 686	504	251	21 050	8 911
Chtouka Ait Baha اشتوكة ايت باهه	8 353	3 261	563	244	318	144	9 234	3 649
Inzegane Ait Melloul انزكان ايت ملول	13 857	6 513	2 015	892	143	74	16 015	7 479
Ouarzazate ورزازات	13 312	5 370	708	346	1 638	784	15 658	6 500
Taroudant تارودانت	18 062	5 998	1 125	550	1 593	794	20 780	7 342
Tiznit تزنيت	5 474	2 122	694	314	1 383	625	7 551	3 061
Zagoura زاكورة	2 873	1 444	237	108	1 102	498	4 212	2 050
Sous-Massa-Draa سوس - ماسة - درعة	78 804	31 682	9 015	4 140	6 681	3 170	94 500	38 992
Kenitra القنيطرة	157	62	7 263	3 394	657	341	8 077	3 797
Sidi Kacem سيدي قاسم	18 375	6 734	1 720	815	1 131	529	21 226	8 078
Gharb - Chrarda - Beni Hssen الغرب - شراردة - بني حسين	18 532	6 796	8 983	4 209	1 788	870	29 303	11 875
Benslimane ابن سليمان	1 909	867	673	316	454	231	3 036	1 414
Khouribga خريبكة	9 855	4 505	2 515	1 165	1 056	509	13 426	6 179
Settat سطات	9 785	3 578	4 439	2 185	707	339	14 931	6 102
Chaouia - Ourdigha الشاوية - ورديفة	21 549	8 950	7 627	3 666	2 217	1 079	31 393	13 695
Al Haouz الحوز	11 690	2 327	1 249	609	1 228	603	14 167	3 539
Chichaoua شيشاوة	6 275	836	807	327	1 444	670	8 526	1 833
El Kelaa Des Sraghna قلعة السراغنة	10 258	2 579	1 446	652	2 306	1 112	14 010	4 343
Essaouira الصويرة	11 255	2 573	514	247	1 244	589	13 013	3 409
Marrakech مراكش	17 719	8 377	10 096	4 761	2 155	1 117	29 970	14 255
Marrakech - Tensift - Al Haouz مراكش - تانسيفت - الحوز	57 197	16 692	14 112	6 596	8 377	4 091	79 686	27 379
Berkane بركان	798	370	941	426	385	188	2 124	984
Figuig فكيك	-	-	182	76	45	20	227	96
Jerada جرادة	1 960	939	-	-	83	31	2 043	970
Nador الناظور	3 681	1 626	1 417	628	742	380	5 840	2 634
Oujda Angad وجدة انكاد	5 691	2 816	3 201	1 524	177	95	9 069	4 435
Taourirt تاويرت	-	-	1 342	728	670	350	2 012	1 078
L'Oriental الشرق	12 130	5 751	7 083	3 382	2 102	1 064	21 315	10 197
Casablanca Anfa الدار البيضاء انفا	2 234	927	16 275	7 848	599	326	19 108	9 101
Al fida Derb Sultan الفداء درب السلطان	2 653	1 312	2 223	1 093	978	454	5 854	2 859
Ain Sebaa Hay Mohammadi عين السبع الحي المحمدي	5 455	2 631	5 897	2 894	310	149	11 662	5 674
Ain Chok عين الشق	1 188	587	6 909	3 293	252	132	8 349	4 012
Hay Hassani الحي الحسني	6 630	3 205	5 874	2 815	142	67	12 646	6 087
Ben Msik بن مسيك	4 371	2 174	985	467	1 195	594	6 551	3 235
Moulay R'chid Sidi Otmane مولاي رشيد سيدي عثمان	10 186	5 139	2 342	1 135	364	184	12 892	6 458
Sidi Bernoussi سيدي البرنوصي	9 182	4 432	3 366	1 621	1 563	820	14 111	6 873
Mediouna مديونة	1 244	647	353	156	530	243	2 127	1 046
Mohammadia المحمدية	5 596	2 807	3 050	1 455	323	161	8 969	4 423
Nouaceur النواصر	2 468	981	384	192	234	129	3 086	1 302
Grand Casablanca الدار البيضاء الكبرى	51 207	24 842	47 658	22 969	6 490	3 259	105 355	51 070

3- توزيع اعداد المدرسين بالتعليم الأولي حسب الإقليم والجهة

3- Répartition des effectifs du préscolaire par province et région

		الأولي التقليدي		الأولي العصري		الأولي العمومي		المجموع	
		Préscolaire Traditionnel		Préscolaire Moderne		Préscolaire Public		Total	
		Tot. مجموع	Fil. إناث	Tot. مجموع	Fil. إناث	Tot. مجموع	Fil. إناث	Tot. مجموع	Fil. إناث
Khemisset	الخميسات	7 603	3 553	864	440	920	428	9 387	4 421
Rabat	الرباط	6 379	2 998	6 805	3 239	458	222	13 642	6 459
Salé	سلا	-	-	5 895	2 867	868	443	6 763	3 310
Skhirate Temara	الصخيرات تمارة	5 948	2 999	2 466	1 226	756	378	9 170	4 603
Rabat - Salé - Zemmour - Zaer	الرباط - سلا - زمور - زعير	19 930	9 550	16 030	7 772	3 002	1 471	38 962	18 793
El Jadida	الجديدة	13 578	3 974	4 350	2 017	1 208	614	19 136	6 605
Safi	اسفي	11 944	4 515	4 365	2 198	940	460	17 249	7 173
Doukala - Abda	دكالة - عبدة	25 522	8 489	8 715	4 215	2 148	1 074	36 385	13 778
Azilal	ازيلال	3 778	1 624	620	270	1 030	491	5 428	2 385
Beni Mellal	بني ملال	6 658	2 164	3 363	1 595	1 719	852	11 740	4 611
Tadla - Azilal	تادلة - ازيلال	10 436	3 788	3 983	1 865	2 749	1 343	17 168	6 996
Meknes	مكناس	13 137	6 314	6 691	3 183	406	207	20 234	9 704
El Hajeb	الحاجب	3 334	1 466	1 005	451	788	377	5 127	2 294
Errachidia	الراشيدية	20 741	9 605	1 497	657	1 763	830	24 001	11 092
Ifrane	يفرن	1 787	808	836	411	494	235	3 117	1 454
Khenifra	خنيفرة	8 182	3 931	1 411	646	841	426	10 434	5 003
Meknès - Tafilalet	مكناس - تافيلالت	47 181	22 124	11 440	5 348	4 292	2 075	62 913	29 547
Boulmane	بولمان	1 523	767	517	201	431	214	2 471	1 182
Fès	فاس	18 332	8 818	9 199	4 336	175	88	27 706	13 242
Sefrou	صفرو	1 297	618	1 243	551	905	412	3 445	1 581
Moulay Yacoub	مولاي يعقوب	-	-	-	-	247	118	247	118
Fès - Boulmane	فاس - بولمان	21 152	10 203	10 959	5 088	1 758	832	33 869	16 123
Al Houceima	الحسيمة	1 159	550	366	145	1 367	661	2 892	1 356
Taounate	تاونات	4 498	1 507	105	50	2 316	1 107	6 919	2 664
Taza	تازة	10 891	3 642	2 520	1 125	813	389	14 224	5 156
Taza - Al Hoceima - Taounate	تازة - الحسيمة - تاونات	16 548	5 699	2 991	1 320	4 496	2 157	24 035	9 176
Chefchaouen	شفشاون	13 125	1 384	110	59	1 515	751	14 750	2 194
Fahs Anjra	الفحص العنجرة	2 544	133	35	18	503	258	3 082	409
Larache	العرانش	7 997	1 801	1 154	512	1 186	616	10 337	2 929
Tanger Assilah	طنجة اصيلا	15 450	6 512	7 041	3 282	839	429	23 330	10 223
Tetouan	تطوان	8 674	2 103	3 067	1 423	689	330	12 430	3 856
M'diq Fnidaq	المضيق الفنيديق	3 552	1 861	433	201	15	6	4 000	2 068
Tanger - Tetouan	طنجة - تطوان	51 342	13 794	11 840	5 495	4 747	2 390	67 929	21 679
TOTAL	المجموع	447 947	176 171	168 875	80 026	52 815	25 837	669 637	282 034
Mission	البعثات	-	-	4 122	1 985	-	-	4 122	1 985
TOTAL GENERAL	المجمع العام	447 947	176 171	172 997	82 011	52 815	25 837	673 759	284 019

4- تطور النسب الخام للتدريس (*) بالتعليم الأولي

4- Evolution des taux bruts de scolarisation (*) au préscolaire

		2004-05	2005-06	2006-07	2007-08	2008-09	2009-10
المجموع الوطني National	Total المجموع	58,1%	59,7%	60,2%	57,7%	63,8%	59,4%
	Filles الإناث	45,8%	48,8%	50,2%	48,9%	55,1%	51,2%
الوسط القروي Rural	Total المجموع	41,7%	41,8%	42,7%	39,6%	42,8%	39,9%
	Filles الإناث	20,3%	22,9%	24,4%	23,1%	26,9%	25,1%

(*) نسب تدريس تم احتسابها اعتمادا على إسقاطات إحصاء 2004

(*) Taux de scolarisation calculés sur la base des projections de la population du recensement 2004

5- توزيع أعداد المربين بالتعليم الأولي حسب الإقليم والجهة

5- Répartition des effectifs d'éducateurs du préscolaire par province et région

	الأولي التقليدي		الأولي العصري		الأولي العمومي		المجموع	
	Préscolaire Traditionne		Préscolaire Moderne		Préscolaire Public		Total	
	Tot. مجموع	Fem. إناث	Tot. مجموع	Fem. إناث	Tot. مجموع	Fem. إناث	Tot. مجموع	Fem. إناث
Aousserd اوسرد	-	-	-	-	1	1	1	1
Oued Ed-dahab وادي الذهب	-	-	130	127	5	4	135	131
Oued Ed-dhab - Lagouira وادي الذهب - الكويرة	-	-	130	127	6	5	136	132
Boujdour بوجدور	51	51	8	8	1	1	60	60
Laayoune العيون	145	143	91	81	7	7	243	231
Laayoune-Boujdour-Sakia Al Hamra العيون - بوجدور - الساقية الحمراء	196	194	99	89	8	8	303	291
Assa Zag اسا الزاك	29	26	-	-	4	4	33	30
Es-smara السمارة	107	101	8	8	1	1	116	110
Guelmim كلميم	104	71	53	53	19	19	176	143
Tantan طان طان	63	61	32	32	15	14	110	107
Tata طاطا	267	125	-	-	8	6	275	131
Guelmim - Es-smara كلميم - السمارة	570	384	93	93	47	44	710	521
Agadir Ida Outanane اكادير ادا وتنان	1 163	934	296	280	15	14	1 474	1 228
Chtouka Ait Baha اشوكة ايت باهه	676	259	22	22	9	8	707	289
Inzegane Ait Melloul انزكان ايت ملول	721	710	134	126	6	6	861	842
Ouarzazate ورزازات	618	313	29	24	52	50	699	387
Taroudant تارودانت	1 304	362	84	82	24	22	1 412	466
Tiznit تزنيت	816	83	42	39	54	46	912	168
Zagoura زاكورة	112	106	10	10	21	13	143	129
Sous-Massa-Draa سوس - ماسة - درعة	5 410	2 767	617	583	181	159	6 208	3 509
Kenitra القنيطرة	10	-	276	266	14	13	300	279
Sidi Kacem سيدي قاسم	1 237	-	69	69	22	15	1 328	84
Gharb - Chrarda - Beni Hssen الغرب - شراردة - بني حسين	1 247	-	345	335	36	28	1 628	363
Benslimane ابن سليمان	80	77	37	36	16	16	133	129
Khouribga خريبكة	415	351	92	89	32	30	539	470
Settat سطات	738	300	208	208	17	15	963	523
Chaouia - Ourdigha الشاوية - ورديغة	1 233	728	337	333	65	61	1 635	1 122
Al Haouz الحوز	992	47	30	27	30	29	1 052	103
Chichaoua شيشاوة	588	48	29	28	49	49	666	125
El Kelaa Des Sraghna قلعة السراغنة	662	153	81	78	65	35	808	266
Essaouira الصويرة	1 232	70	29	26	48	41	1 309	137
Marrakech مراكش	750	689	579	575	67	66	1 396	1 330
Marrakech - Tensift - Al Haouz مراكش - تانسيفت - الحوز	4 224	1 007	748	734	259	220	5 231	1 961
Berkane بركان	41	41	50	50	10	10	101	101
Figuig فكيك	-	-	6	6	1	1	7	7
Jerada جرادة	103	100	-	-	3	3	106	103
Nador الناظور	179	168	65	65	17	17	261	250
Oujda Angad وجدة انكاد	347	344	176	170	5	5	528	519
Taourirt تاوريرت	-	-	50	50	18	18	68	68
L'Oriental الشرق	670	653	347	341	54	54	1 071	1 048
Casablanca Anfa الدار البيضاء انفا	105	85	750	714	18	18	873	817
Al fida Derb Sultan الفداء درب السلطان	125	124	87	82	47	47	259	253
Ain Sebaa Hay Mohammadi عين السبع الحي المحمدي	275	271	266	258	10	10	551	539
Ain Chok عين الشق	68	64	353	348	5	5	426	417
Hay Hassani الحي الحسني	286	283	346	341	6	6	638	630
Ben Msik بن مسيك	182	182	39	39	42	41	263	262
Moulay R'chid Sidi Otmane مولاي رشيد سيدي عثمان	377	377	96	96	10	10	483	483
Sidi Bernoussi سيدي البرنوصي	368	364	163	162	39	39	570	565
Mediouna مديونة	57	51	11	11	23	21	91	83
Mohammadia المحمدية	219	215	205	157	10	10	434	382
Nouaceur النواصر	110	44	27	27	10	8	147	79
Grand Casablanca الدار البيضاء الكبرى	2 172	2 060	2 343	2 235	220	215	4 735	4 510

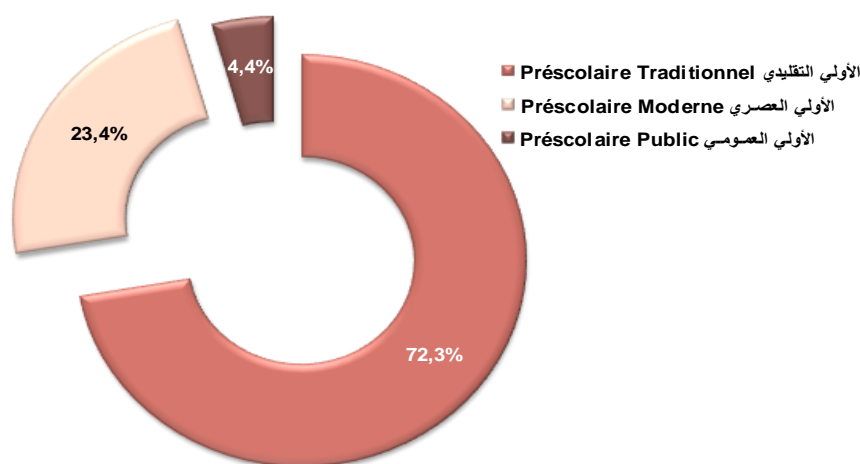
5- توزيع أعداد المربين بالتعليم الأولي حسب الإقليم والجهة

5- Répartition des effectifs d'éducateurs du préscolaire par province et région

		الأولي التقليدي		الأولي العصري		الأولي العمومي		المجموع	
		Préscolaire Traditionne		Préscolaire Moderne		Préscolaire Public		Total	
		Tot. مجموع	Fem. إناث	Tot. مجموع	Fem. إناث	Tot. مجموع	Fem. إناث	Tot. مجموع	Fem. إناث
Khemisset	الخميسات	339	311	38	34	16	15	393	360
Rabat	الرباط	413	408	497	486	19	19	929	913
Salé	سلا	-	-	337	294	20	15	357	309
Skhirate Temara	الصخيرات تمارة	312	306	119	116	33	33	464	455
Rabat - Salé - Zemmour - Zaer	الرباط - سلا - زمور - زعير	1 064	1 025	991	930	88	82	2 143	2 037
El Jadida	الجديدة	1 144	174	210	206	28	24	1 382	404
Safi	اسفي	715	355	180	179	16	12	911	546
Doukala - Abda	دكالة - عبدة	1 859	529	390	385	44	36	2 293	950
Azilal	ازيلال	227	108	19	16	40	30	286	154
Beni Mellal	بني ملال	111	77	134	129	41	39	286	245
Tadla - Azilal	تادلة - ازيلال	338	185	153	145	81	69	572	399
Meknes	مكناس	639	633	366	361	14	14	1 019	1 008
El Hajeb	الحاجب	136	84	57	57	15	15	208	156
Errachidia	الراشيدية	755	578	45	43	37	29	837	650
Ifrane	يفرن	68	66	56	52	14	13	138	131
Khenifra	خنيفرة	320	305	77	75	34	29	431	409
Meknès - Tafilalet	مكناس - تافيلالت	1 918	1 666	601	588	114	100	2 633	2 354
Boulmane	بولمان	55	55	53	52	12	11	120	118
Fès	فاس	842	832	450	439	4	4	1 296	1 275
Sefrou	صفرو	62	60	42	42	26	18	130	120
Moulay Yacoub	مولاي يعقوب	-	-	-	-	9	7	9	7
Fès - Boulmane	فاس - بولمان	959	947	545	533	51	40	1 555	1 520
Al Houceima	الحسيمة	38	38	27	27	41	36	106	101
Taounate	تاونات	276	92	3	3	81	69	360	164
Taza	تازة	537	179	60	60	31	30	628	269
Taza - Al Hoceima -Taounate	تازة - الحسيمة - تاونات	851	309	90	90	153	135	1 094	534
Chefchaouen	شفتانوان	1 239	87	5	5	55	43	1 299	135
Fahs Anjra	الفحص العنجرة	161	-	2	2	13	11	176	13
Larache	العرانش	499	190	46	40	31	30	576	260
Tanger Assilah	طنجة اصيلا	720	558	253	232	41	34	1 014	824
Tetouan	تطوان	442	142	216	189	21	21	679	352
M'diq Fnidaq	المضيق الفنيديق	130	124	22	22	1	1	153	147
Tanger - Tetouan	طنجة - تطوان	3 191	1 101	544	490	162	140	3 897	1 731
TOTAL	المجموع	25 902	13 555	8 373	8 031	1 569	1 396	35 844	22 982

توزيع المربين بالتعليم الأولي حسب نوع التعليم

Répartition des éducateurs de l'enseignement préscolaire par type d'enseignement



III- التعليم الابتدائي



III- ENSEIGNEMENT PRIMAIRE

1- تطور المعطيات الإجمالية للتعليم الإبتدائي العمومي

1 - Evolution des données globales relatives à l'enseignement primaire public

Ensemble	المجموع	2002-03	2003-04	2004-05	2005-06	2006-07	2007-08	2008-09	2009-10
Etablissements	المؤسسات	6 746	6 788	6 832	6 906	6 970	7 003	7 054	7 128
Locaux (salles)	الحجرات	88 557	89 813	90 044	90 474	90 052	86 997	85 173	86 930
Dont nouvelles salles	المحدثة منها	2 040	1 716	1 523	1 002	1 271	1 240	799	905
Classes	الأقسام	133 587	132 979	131 721	129 947	127 277	124 984	125 841	124 207
Elèves	التلاميذ	3 884 638	3 846 950	3 757 932	3 657 404	3 609 303	3 532 061	3 492 312	3 518 753
Dont filles	الإناث منهم	1 801 905	1 785 567	1 739 640	1 690 864	1 674 758	1 647 604	1 641 330	1 661 354
Enseignants	هيئة التدريس	135 199	135 663	134 633	131 625	129 123	128 148	127 495	127 823
Dont femmes	الإناث منهم	54 799	56 406	56 892	56 542	55 233	55 945	58 727	56 062
Personnel administratif	هيئة الإدارة	7 694	7 724	7 673	7 262	7 429	7 628	7 465	8 203
Dont femmes	الإناث منهم	657	682	705	613	596	667	857	851
Personnel de service	هيئة الخدمات	8 568	8 189	8 167	7 671	6 284	6 025	5 990	5 437
Dont femmes	الإناث منهم	2 842	2 640	2 661	2 501	1 739	1 593	2 195	1 138

Milieu urbain	الوسط الحضري	2002-03	2003-04	2004-05	2005-06	2006-07	2007-08	2008-09	2009-10
Etablissements	المؤسسات	2 627	2 653	2 643	2 660	2 683	2 673	2 671	2 720
Locaux (salles)	الحجرات	35 920	36 163	35 685	35 642	35 323	33 930	32 926	33 989
Dont nouvelles salles	المحدثة منها	420	441	247	299	419	431	304	411
Classes	الأقسام	54 620	54 133	53 241	52 166	51 057	49 932	48 941	48 764
Elèves	التلاميذ	1 882 031	1 859 292	1 806 019	1 745 883	1 698 888	1 635 164	1 580 281	1 590 370
Dont filles	الإناث منهم	907 170	896 690	871 077	839 970	818 168	788 203	763 032	766 661
Enseignants	هيئة التدريس	56 398	56 394	55 548	53 663	52 803	52 254	52 050	52 531
Dont femmes	الإناث منهم	32 405	32 997	32 789	31 825	31 303	31 414	32 282	31 570
Personnel administratif	هيئة الإدارة	3 356	3 377	3 395	3 116	3 180	3 263	3 080	3 525
Dont femmes	الإناث منهم	457	496	510	432	426	497	619	599
Personnel de service	هيئة الخدمات	3 848	3 662	3 591	3 460	3 176	3 098	3 208	2 985
Dont femmes	الإناث منهم	1 398	1 255	1 221	1 166	987	1 004	1 351	906

Milieu rural	الوسط القروي	2002-03	2003-04	2004-05	2005-06	2006-07	2007-08	2008-09	2009-10
Etablissements	المؤسسات	4 119	4 135	4 189	4 246	4 287	4 330	4 383	4 408
Locaux (salles)	الحجرات	52 637	53 650	54 359	54 832	54 729	53 067	52 247	52 941
Dont nouvelles salles	المحدثة منها	1 620	1 275	1 276	703	852	809	495	494
Classes	الأقسام	78 967	78 846	78 480	77 781	76 220	75 052	76 900	75 443
Elèves	التلاميذ	2 002 607	1 987 658	1 951 913	1 911 521	1 910 415	1 896 897	1 912 031	1 928 383
Dont filles	الإناث منهم	894 735	888 877	868 563	850 894	856 590	859 401	878 298	894 693
Enseignants	هيئة التدريس	78 801	79 269	79 085	77 962	76 320	75 894	75 445	75 292
Dont femmes	الإناث منهم	22 394	23 409	24 103	24 717	23 930	24 531	26 445	24 492
Personnel administratif	هيئة الإدارة	4 338	4 347	4 278	4 146	4 249	4 365	4 385	4 678
Dont femmes	الإناث منهم	104	186	195	181	170	170	238	252
Personnel de service	هيئة الخدمات	4 720	4 527	4 576	4 211	3 108	2 927	2 782	2 452
Dont femmes	الإناث منهم	1 691	1 385	1 440	1 335	752	589	844	232

2- توزيع الأقسام والتلاميذ بالتعليم الإبتدائي العمومي حسب المستوى والوسط

2- Répartition des classes et des effectifs d'élèves de l'enseignement primaire public par niveau & milieu

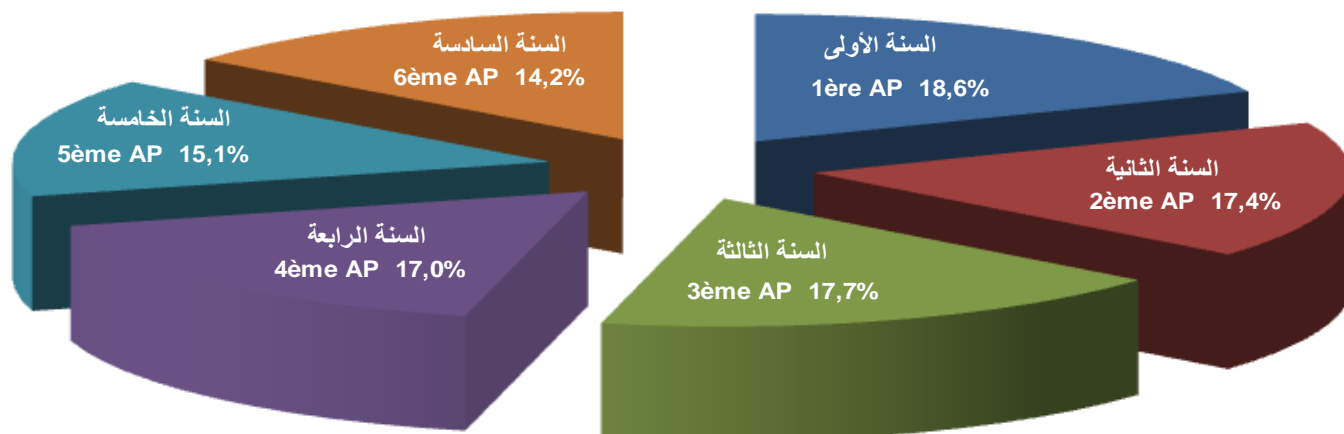
Ensemble	المجموع	الأقسام Classes	Nouveaux		الجدد		Redoublants		المكررون		Ensemble		المجموع	
			Total	مجموع	Filles	إناث	Total	مجموع	Filles	إناث	Total	مجموع	Filles	إناث
1ère année	السنة الأولى	22 247	546 791	266 871	107 177	47 009	653 968	313 880						
2ème année	السنة الثانية	21 703	529 584	259 691	83 171	33 797	612 755	293 488						
3ème année	السنة الثالثة	21 068	537 421	260 722	84 053	32 131	621 474	292 853						
4ème année	السنة الرابعة	20 847	538 589	262 762	59 113	20 220	597 702	282 982						
5ème année	السنة الخامسة	19 281	487 748	233 281	44 753	14 364	532 501	247 645						
6ème année	السنة السادسة	19 060	459 473	217 260	40 880	13 246	500 353	230 506						
Total	المجموع	124 207	3 099 606	1 500 587	419 147	160 767	3 518 753	1 661 354						

Milieu Urbain	الوسط الحضري	الأقسام Classes	Nouveaux		الجدد		Redoublants		المكررون		Ensemble		المجموع	
			Total	مجموع	Filles	إناث	Total	مجموع	Filles	إناث	Total	مجموع	Filles	إناث
1ère année	السنة الأولى	8 089	226 348	111 344	32 247	13 286	258 595	124 630						
2ème année	السنة الثانية	7 872	226 546	111 778	30 188	11 645	256 734	123 423						
3ème année	السنة الثالثة	8 297	243 866	120 179	31 113	11 625	274 979	131 804						
4ème année	السنة الرابعة	8 431	257 741	128 837	24 349	8 213	282 090	137 050						
5ème année	السنة الخامسة	7 988	240 075	118 601	18 825	6 166	258 900	124 767						
6ème année	السنة السادسة	8 087	241 057	119 297	18 015	5 690	259 072	124 987						
Total	المجموع	48 764	1 435 633	710 036	154 737	56 625	1 590 370	766 661						

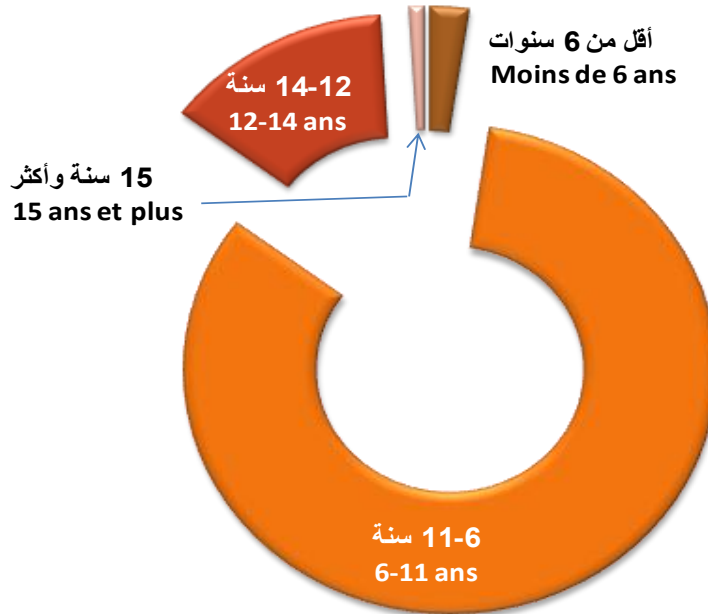
Milieu Rural	الوسط القروي	الأقسام Classes	Nouveaux		الجدد		Redoublants		المكررون		Ensemble		المجموع	
			Total	مجموع	Filles	إناث	Total	مجموع	Filles	إناث	Total	مجموع	Filles	إناث
1ère année	السنة الأولى	14 158	320 443	155 527	74 930	33 723	395 373	189 250						
2ème année	السنة الثانية	13 831	303 038	147 913	52 983	22 152	356 021	170 065						
3ème année	السنة الثالثة	12 771	293 555	140 543	52 940	20 506	346 495	161 049						
4ème année	السنة الرابعة	12 416	280 848	133 925	34 764	12 007	315 612	145 932						
5ème année	السنة الخامسة	11 293	247 673	114 680	25 928	8 198	273 601	122 878						
6ème année	السنة السادسة	10 974	218 416	97 963	22 865	7 556	241 281	105 519						
Total	المجموع	75 443	1 663 973	790 551	264 410	104 142	1 928 383	894 693						

Proportion des élèves dans chaque niveau

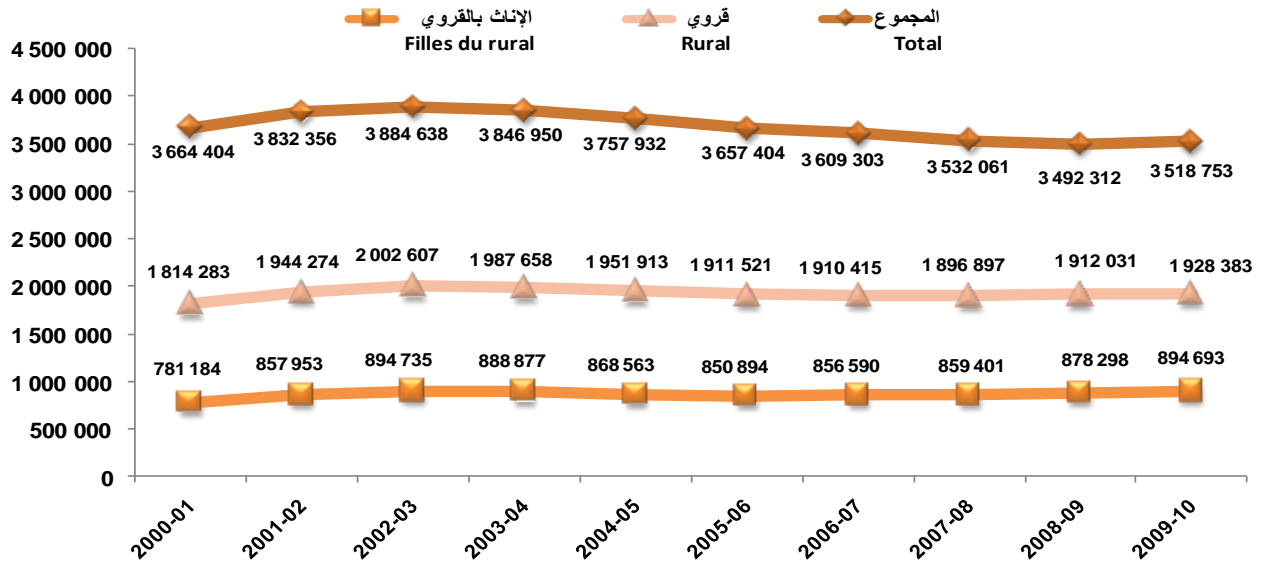
نسب أعداد التلاميذ في كل مستوى



توزيع أعداد التلاميذ حسب الفئة العمرية (عمومي)
Répartition des effectifs des élèves par tranche d'âge (Public)



تطور أعداد تلاميذ التعليم الإبتدائي العمومي
Evolution des effectifs des élèves de l'enseignement primaire public



3- أعداد تلاميذ التعليم الإبتدائي (عمومي + خصوصي)
3- Effectifs des élèves du primaire (Public + Privé)

	السنة	التعليم العمومي				التعليم الخصوصي		المجموع	
		Enseignement Public		Rural		Enseignement Privé		مجموع	إناث
		Urbain	حضري	Total	فروي	Total	إناث		
1ère année	السنة الأولى	258 595	124 630	395 373	189 250	92 222	43 498	746 190	357 378
2ème année	السنة الثانية	256 734	123 423	356 021	170 065	81 949	38 911	694 704	332 399
3ème année	السنة الثالثة	274 979	131 804	346 495	161 049	75 154	35 900	696 628	328 753
4ème année	السنة الرابعة	282 090	137 050	315 612	145 932	68 056	32 305	665 758	315 287
5ème année	السنة الخامسة	258 900	124 767	273 601	122 878	57 989	27 614	590 490	275 259
6ème année	السنة السادسة	259 072	124 987	241 281	105 519	51 078	24 326	551 431	254 832
Total	المجموع	1 590 370	766 661	1 928 383	894 693	426 448	202 554	3 945 201	1 863 908

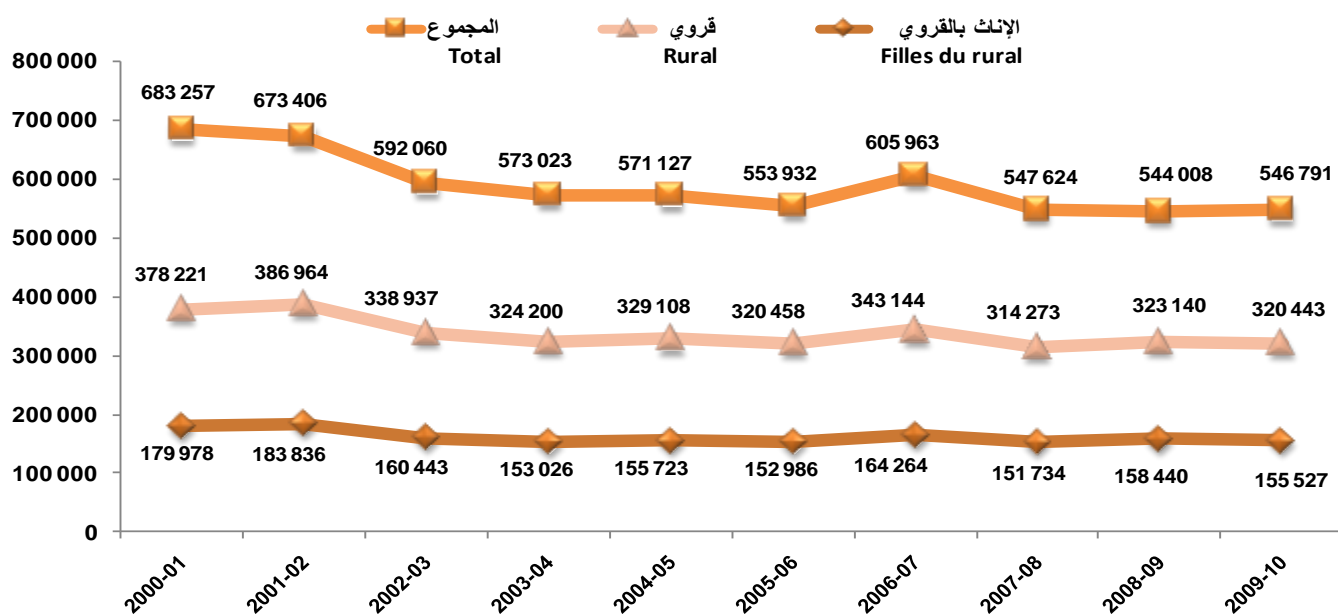
4- تطور أعداد المسجلين الجدد بالسنة الأولى ابتدائي عمومي حسب الوسط

4- Evolution des effectifs des nouveaux inscrits en 1ère année de l'enseignement primaire public par milieu

		2002-03	2003-04	2004-05	2005-06	2006-07	2007-08	2008-09	2009-10
Ensemble	المجموع Total	592 060	573 023	571 127	553 932	605 963	547 624	544 008	546 791
	إناث منهم Dt Filles	284 757	275 999	275 325	267 960	294 623	267 029	267 605	266 871
Urbain	حضري Total	253 123	248 823	242 019	233 474	262 819	233 351	220 868	226 348
	إناث منهم Dt Filles	124 314	122 973	119 602	114 974	130 359	115 295	109 165	111 344
Rural	قروي Total	338 937	324 200	329 108	320 458	343 144	314 273	323 140	320 443
	إناث منهم Dt Filles	160 443	153 026	155 723	152 986	164 264	151 734	158 440	155 527

تطور أعداد المسجلون الجدد بالسنة الأولى ابتدائي عمومي

Evolution des effectifs des nouveaux inscrits en 1ère année primaire public

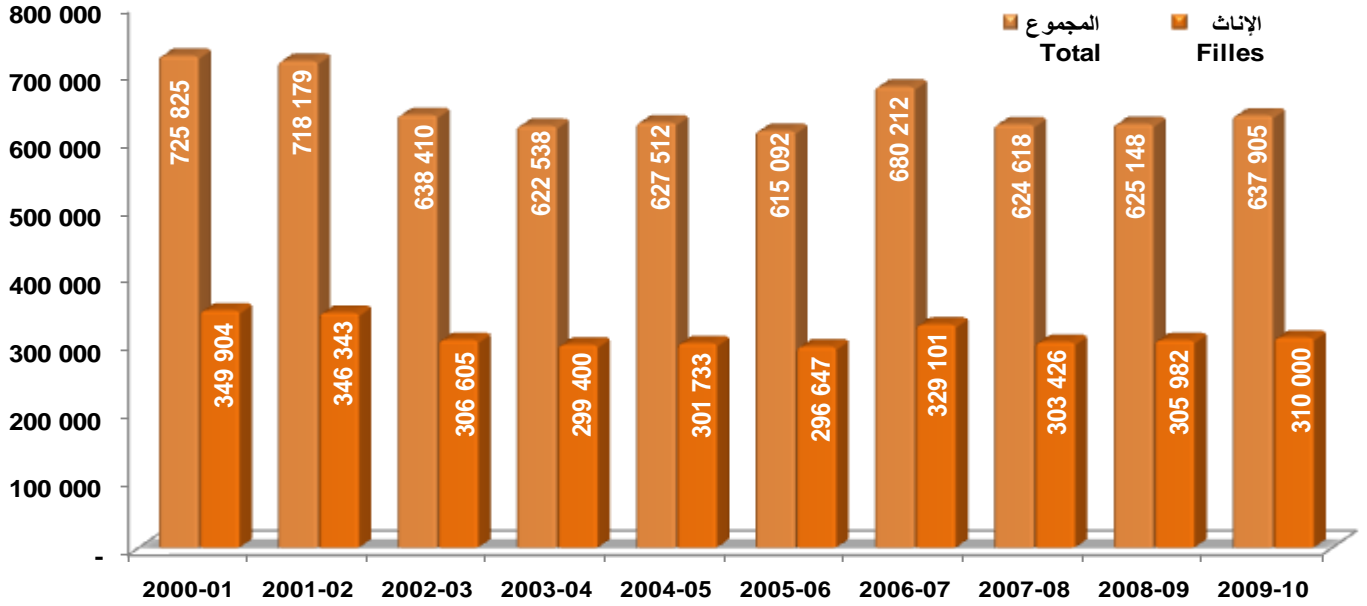


5- المسجلون الجدد بالسنة الأولى ابتدائي حسب الوسط والجنس ونوع التعليم

5-Nouveaux inscrits en 1ère année primaire par milieu, sexe et type d'enseignement

		2008-2009			2009-2010		
		ذكور	إناث	مجموع	ذكور	إناث	مجموع
		Graçons	Filles	Total	Graçons	Filles	Total
Public	العمومي						
	Urbain حضري	111 703	109 165	220 868	115 004	111 344	226 348
	Rural قروي	164 700	158 440	323 140	164 916	155 527	320 443
	Total مجموع	276 403	267 605	544 008	279 920	266 871	546 791
Privé	الخصوصي	42 753	38 387	81 140	47 985	43 129	91 114
Ensemble	المجموع	319 156	305 992	625 148	327 905	310 000	637 905

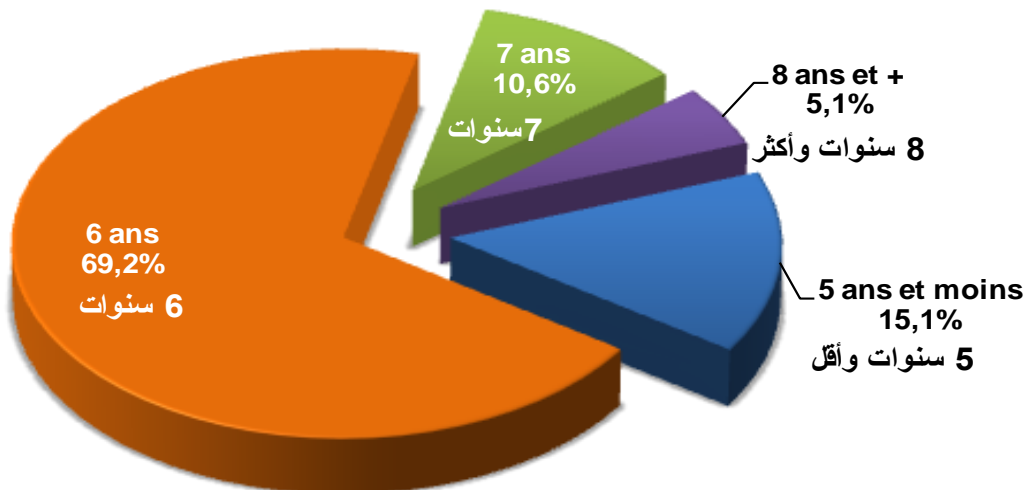
تطور أعداد المسجلين الجدد بالسنة الأولى ابتدائي (عمومي + خصوصي)
Evolution des effectifs des nouveaux inscrits en 1ère année primaire (Public + privé)



6- توزيع المسجلين الجدد بالسنة الأولى ابتدائي حسب السن ونوع التعليم
6-Répartition des nouveaux inscrits en 1ère année primaire par âge et type d'enseignement

		قل من 6 سنوات -6 ans	6 سنوات 6 ans	7 سنوات 7 ans	8 سنوات وأكثر 8 ans et +	مجموع Total
التعليم العمومي Enseignement Public	Garçons ذكور	41 274	192 517	31 441	14 688	279 920
	Filles إناث	40 056	181 897	29 482	15 436	266 871
	Total مجموع	81 330	374 414	60 923	30 124	546 791
التعليم الخصوصي Enseignement Privé	Garçons ذكور	7 527	35 151	3 909	1 398	47 985
	Filles إناث	7 618	31 530	2 894	1 087	43 129
	Total مجموع	15 145	66 681	6 803	2 485	91 114
المجموع Ensemble	Garçons ذكور	48 801	227 668	35 350	16 086	327 905
	Filles إناث	47 674	213 427	32 376	16 523	310 000
	Total مجموع	96 475	441 095	67 726	32 609	637 905

بنية المسجلين الجدد بالسنة الأولى ابتدائي حسب السن (عمومي + خصوصي)
Structures des nouveaux inscrits en 1ère année par âge (Public et privé)



7 - المؤسسات التعليمية العمومية حسب الإقليم والجهة

7- Etablissements scolaires publics par province et région

	Urbain حضري		Rural قروي		Total المجموع	
	مجموع Total	الفرعيات Satellite	مجموع Total	الفرعيات Satellite	مجموع Total	الفرعيات Satellite
Aousserd اوسرد	-	-	2	-	2	-
Oued Ed-dahab وادي الذهب	17	-	2	-	19	-
Oued Ed-dhab - Lagouira وادي الذهب - الكويرة	17	-	4	-	21	-
Boujdour بوجدور	10	-	-	-	10	-
Laayoune العيون	40	1	4	7	44	8
Laayoune-Boujdour-Sakia Al Hamra العيون - بوجدور - الساقية الحمراء	50	1	4	7	54	8
Assa Zag اسا الزاك	7	1	3	9	10	10
Es-smara السمارة	12	-	-	5	12	5
Guelmim كلميم	21	-	39	73	60	73
Tantan طان طان	16	-	2	5	18	5
Tata طاطا	16	10	46	111	62	121
Guelmim - Es-smara كلميم - السمارة	72	11	90	203	162	214
Agadir Ida Outanane اكادير ادا وتنان	50	2	57	162	107	164
Chtouka Ait Baha اشتوكة ايت باهه	8	-	91	242	99	242
Inzegane Ait Melloul انزكان ايت ملول	62	-	19	17	81	17
Ouarzazate ورزازات	38	11	169	429	207	440
Taroudant تارودانت	38	17	231	841	269	858
Tiznit تزنيث	26	3	153	502	179	505
Zagoura زاكورة	12	2	82	224	94	226
Sous-Massa-Draa سوس - ماسة - درعة	234	35	802	2 417	1 036	2 452
Kenitra القنيطرة	87	1	116	307	203	308
Sidi Kacem سيدي قاسم	45	1	120	348	165	349
Gharb - Chrarda - Beni Hssen الغرب - شراردة - بني حسين	132	2	236	655	368	657
Benslimane ابن سليمان	15	4	40	87	55	91
Khouribga خريبكة	64	-	58	192	122	192
Settat سطات	54	4	181	491	235	495
Chaouia - Ourdigha الشاوية - وريغة	133	8	279	770	412	778
Al Haouz الحوز	4	-	152	557	156	557
Chichaoua شيشاوة	11	5	148	499	159	504
El Kela Des Sraghna قلعة السراغنة	34	7	178	484	212	491
Essaouira الصويرة	23	7	129	504	152	511
Marrakech مراكش	140	9	61	186	201	195
Marrakech - Tensift - Al Haouz مراكش - تانسيفت - الحوز	212	28	668	2 230	880	2 258
Berkane بركان	34	-	35	93	69	93
Figuig فكيك	15	3	33	139	48	142
Jerada جرادة	20	1	16	82	36	83
Nador الناظور	60	5	128	337	188	342
Oujda Angad وجدة انكاد	83	1	22	59	105	60
Taourirt تاويرت	27	2	32	165	59	167
L'Oriental الشرق	239	12	266	875	505	887
Casablanca Anfa الدار البيضاء انفا	45	-	-	-	45	-
Al fida Derb Sultan الفداء درب السلطان	42	-	-	-	42	-
Ain Sebaa Hay Mohammadi عين السبع الحي المحمدي	51	-	-	-	51	-
Ain Chok عين الشق	25	-	-	-	25	-
Hay Hassani الحي الحسني	38	-	-	-	38	-
Ben Msik بن مسيك	32	-	-	-	32	-
Moulay R'chid Sidi Othmane مولاي رشيد سيدي عثمان	45	-	-	-	45	-
Sidi Bernoussi سيدي البرنوصي	55	1	-	-	55	1
Mediouna مديونة	6	-	15	17	21	17
Mohammadia المحمدية	32	-	17	18	49	18
Nouaceur النواصر	35	10	9	13	44	23
Grand Casablanca الدار البيضاء الكبرى	406	11	41	48	447	59

7 - المؤسسات التعليمية العمومية حسب الإقليم والجهة

7- Etablissements scolaires publics par province et région

		Urbain حضري		Rural قروي		Total المجموع	
		مجموع Total	الفرعيات Satellite	مجموع Total	الفرعيات Satellite	مجموع Total	الفرعيات Satellite
Khemisset	الخميسات	35	-	105	303	140	303
Rabat	الرباط	80	1	-	-	80	1
Salé	سلا	108	3	15	34	123	37
Skhirate Temara	الصخيرات تمارة	49	6	21	25	70	31
Rabat - Salé - Zemmour - Zaer	الرباط - سلا - زمور - زعير	272	10	141	362	413	372
El Jadida	الجديدة	45	-	176	558	221	558
Safi	اسفي	59	5	120	429	179	434
Doukala - Abda	دكالة - عبدة	104	5	296	987	400	992
Azilal	ازيلال	13	1	134	474	147	475
Beni Mellal	بني ملال	71	4	110	252	181	256
Tadla - Azilal	تادلة - ازيلال	84	5	244	726	328	731
Meknes	مكناس	101	-	53	117	154	117
El Hajeb	الحاجب	21	6	45	115	66	121
Errachidia	الراشيدية	54	4	169	356	223	360
Ifrane	يفرن	15	-	37	98	52	98
Khenifra	خنيفرة	38	-	133	352	171	352
Meknès - Tafilalet	مكناس - تافيلالت	229	10	437	1 038	666	1 048
Boulmane	بولمان	18	1	57	164	75	165
Fès	فاس	149	1	7	19	156	20
Sefrou	صفرو	29	-	47	134	76	134
Moulay Yacoub	مولاي يعقوب	1	-	50	127	51	127
Fès - Boulmane	فاس - بولمان	197	2	161	444	358	446
Al Houceïma	الحسيمة	32	2	99	318	131	320
Taounate	تاوانات	16	6	156	502	172	508
Taza	تازة	53	-	144	498	197	498
Taza - Al Hoceïma - Tanounate	تازة - الحسيمة - تاوانات	101	8	399	1 318	500	1 326
Chefchaouen	شفشاون	12	-	145	537	157	537
Fahs Anjra	الفحص العنجرة	-	-	27	89	27	89
Larache	العرائش	47	1	78	235	125	236
Tanger Assilah	طنجة اصيلا	104	6	31	68	135	74
Tetouan	تطوان	58	9	55	210	113	219
M'diq Fnidaq	المضيق الفنيق	17	6	4	13	21	19
Tanger - Tetouan	طنجة - تطوان	238	22	340	1 152	578	1 174
TOTAL NATIONAL	مجموع وطني	2 720	170	4 408	13 232	7 128	13 402

8 - الحجرات والأقسام حسب الإقليم والجهة ونوع التعليم

8- Salles et classes par province et région et type d'enseignement

	Public عمومي		Privé خصوصي		Total مجموع	
	الحجرات Salles	الأقسام Classes	الحجرات Salles	الأقسام Classes	الحجرات Salles	الأقسام Classes
Aousserd اوسرد	8	9	-	-	8	9
Oued Ed-dahab وادي الذهب	239	317	80	73	319	390
Oued Ed-dhab - Lagouira وادي الذهب - الكويرة	247	326	80	73	327	399
Boujdour بوجدور	103	165	17	20	120	185
Laayoune العيون	545	776	239	289	784	1 065
Laayoune-Boujdour-Sakia Al Hamr العيون - بوجدور - الساقية الحمراء	648	941	256	309	904	1 250
Assa Zag اسا الزاك	99	123	-	-	99	123
Es-smara السمارة	128	236	23	21	151	257
Guelmim كلميم	599	829	82	67	681	896
Tantan طان طان	206	311	58	50	264	361
Tata طاطا	687	775	-	-	687	775
Guelmim - Es-smara كلميم - السمارة	1 719	2 274	163	138	1 882	2 412
Agadir Ida Outanane اكادير ادا وتنان	1 199	1 800	593	531	1 792	2 331
Chtouka Ait Baha اشتوكة ايت باهه	1 091	1 534	51	37	1 142	1 571
Inzegane Ait Melloul انزكان ايت ملول	917	1 562	343	292	1 260	1 854
Ouarzazate ورزازات	2 090	3 088	49	51	2 139	3 139
Taroudant تارودانت	3 107	4 295	56	62	3 163	4 357
Tiznit تزنيث	1 737	2 178	89	87	1 826	2 265
Zagoura زاكورة	1 055	1 660	10	15	1 065	1 675
Sous-Massa-Draa سوس - ماسة - درعة	11 196	16 117	1 191	1 075	12 387	17 192
Kenitra القنيطرة	2 667	4 166	529	614	3 196	4 780
Sidi Kacem سيدي قاسم	2 201	3 133	57	90	2 258	3 223
Gharb - Chrarda - Beni Hssen الغرب - شراردة - بني حسين	4 868	7 299	586	704	5 454	8 003
Benslimane ابن سليمان	719	913	127	103	846	1 016
Khouribga خريبكة	1 791	2 244	331	291	2 122	2 535
Settat سطتات	3 148	4 406	700	590	3 848	4 996
Chaouia - Ourdigha الشاوية - ورديفة	5 658	7 563	1 158	984	6 816	8 547
Al Haouz الحوز	1 890	2 914	23	19	1 913	2 933
Chichaoua شيشاوة	1 423	2 046	23	15	1 446	2 061
El Kela Des Sraghna قلعة السراغنة	2 492	3 950	200	172	2 692	4 122
Essaouira الصويرة	1 719	2 373	85	74	1 804	2 447
Marrakech مراكش	2 535	3 653	1 144	983	3 679	4 636
Marrakech - Tensift - Al Haouz مراكش - تانسيفت - الحوز	10 059	14 936	1 475	1 263	11 534	16 199
Berkane بركان	897	1 143	119	133	1 016	1 276
Figuig فكيك	570	731	19	19	589	750
Jerada جرادة	475	582	15	15	490	597
Nador الناظور	2 367	3 070	194	202	2 561	3 272
Oujda Angad وجدة انكاد	1 305	1 707	616	506	1 921	2 213
Taourirt تاويرت	705	978	42	39	747	1 017
L'Oriental الشرق	6 319	8 211	1 005	914	7 324	9 125
Casablanca Anfa الدار البيضاء انفا	550	594	1 241	1 028	1 791	1 622
Al fida Derb Sultan الفداء درب السلطان	601	550	287	254	888	804
Ain Sebaa Hay Mohammadi عين السبع الحي المحمدي	666	756	703	663	1 369	1 419
Ain Chok عين الشق	348	489	852	895	1 200	1 384
Hay Hassani الحي الحسني	465	767	757	677	1 222	1 444
Ben Msik بن مسيك	518	603	158	137	676	740
Moulay R'chid Sidi Otmane مولاي رشيد سيدي عثمان	819	1 188	389	327	1 208	1 515
Sidi Bernoussi سيدي البرنوصي	838	1 330	562	538	1 400	1 868
Mediouna مديونة	261	446	52	50	313	496
Mohammadia المحمدية	658	918	351	395	1 009	1 313
Nouaceur النواصر	469	869	65	56	534	925
Grand Casablanca الدار البيضاء الكبرى	6 193	8 510	5 417	5 020	11 610	13 530

8 - الحجرات والأقسام حسب الإقليم والجهة ونوع التعليم

8- Salles et classes par province et région et type d'enseignement

	Public عمومي		Privé خصوصي		Total مجموع	
	الحجرات Salles	الأقسام Classes	الحجرات Salles	الأقسام Classes	الحجرات Salles	الأقسام Classes
Khemisset الخميسات	1 883	2 466	132	117	2 015	2 583
Rabat الرباط	962	1 021	1 046	992	2 008	2 013
Salé سلا	1 736	2 537	581	630	2 317	3 167
Skhirate Temara الصخيرات تمارة	966	1 387	465	400	1 431	1 787
Rabat - Salé - Zemmour - Zaer الرباط - سلا - زمور - زعير	5 547	7 411	2 224	2 139	7 771	9 550
El Jadida الجديدة	3 015	4 723	595	541	3 610	5 264
Safi اسفي	2 596	3 612	409	371	3 005	3 983
Doukala - Abda دكالة - عبدة	5 611	8 335	1 004	912	6 615	9 247
Azilal ازيلال	1 677	2 606	-	13	1 677	2 619
Beni Mellal بني ملال	2 477	3 820	162	258	2 639	4 078
Tadla - Azilal تادلة - ازيلال	4 154	6 426	162	271	4 316	6 697
Meknes مكناس	1 842	2 524	842	760	2 684	3 284
El Hajeb الحاجب	684	1 111	119	86	803	1 197
Errachidia الراشيدية	2 239	3 200	144	137	2 383	3 337
Ifrane يفرن	449	735	65	80	514	815
Khenifra خنيفرة	1 790	2 428	124	111	1 914	2 539
Meknès - Tafilalet مكناس - تافيلالت	7 004	9 998	1 294	1 174	8 298	11 172
Boulmane بولمان	770	1 038	44	35	814	1 073
Fès فاس	1 972	3 243	1 128	988	3 100	4 231
Sefrou صفرو	957	1 265	198	172	1 155	1 437
Moulay Yacoub مولاي يعقوب	593	893	-	-	593	893
Fès - Boulmane فاس - بولمان	4 292	6 439	1 370	1 195	5 662	7 634
Al Houceima الحسيمة	1 391	1 882	31	30	1 422	1 912
Taounate تاونات	2 185	3 340	28	27	2 213	3 367
Taza تازة	2 575	3 626	200	173	2 775	3 799
Taza - Al Hoceima - Tanounate تازة - الحسيمة - تاونات	6 151	8 848	259	230	6 410	9 078
Chefchaouen شفشاون	2 058	2 896	30	22	2 088	2 918
Fahs Anjra الفحص العنجرة	318	408	9	6	327	414
Larache العرائش	1 512	2 153	159	110	1 671	2 263
Tanger Assilah طنجة اصيلا	1 759	2 756	844	679	2 603	3 435
Tetouan تطوان	1 354	1 957	437	410	1 791	2 367
M'diq Fnidaq المضيق الفنيق	263	403	68	67	331	470
Tanger - Tetouan طنجة - تطوان	7 264	10 573	1 547	1 294	8 811	11 867
TOTAL NATIONAL مجموع وطني	86 930	124 207	19 191	17 694	106 121	141 901

9 - المسجلون الجدد بالسنة الأولى ابتدائي حسب الإقليم والجهة ونوع التعليم

9- Nouveaux inscrits en 1ère année primaire par province et région & type d'enseignement

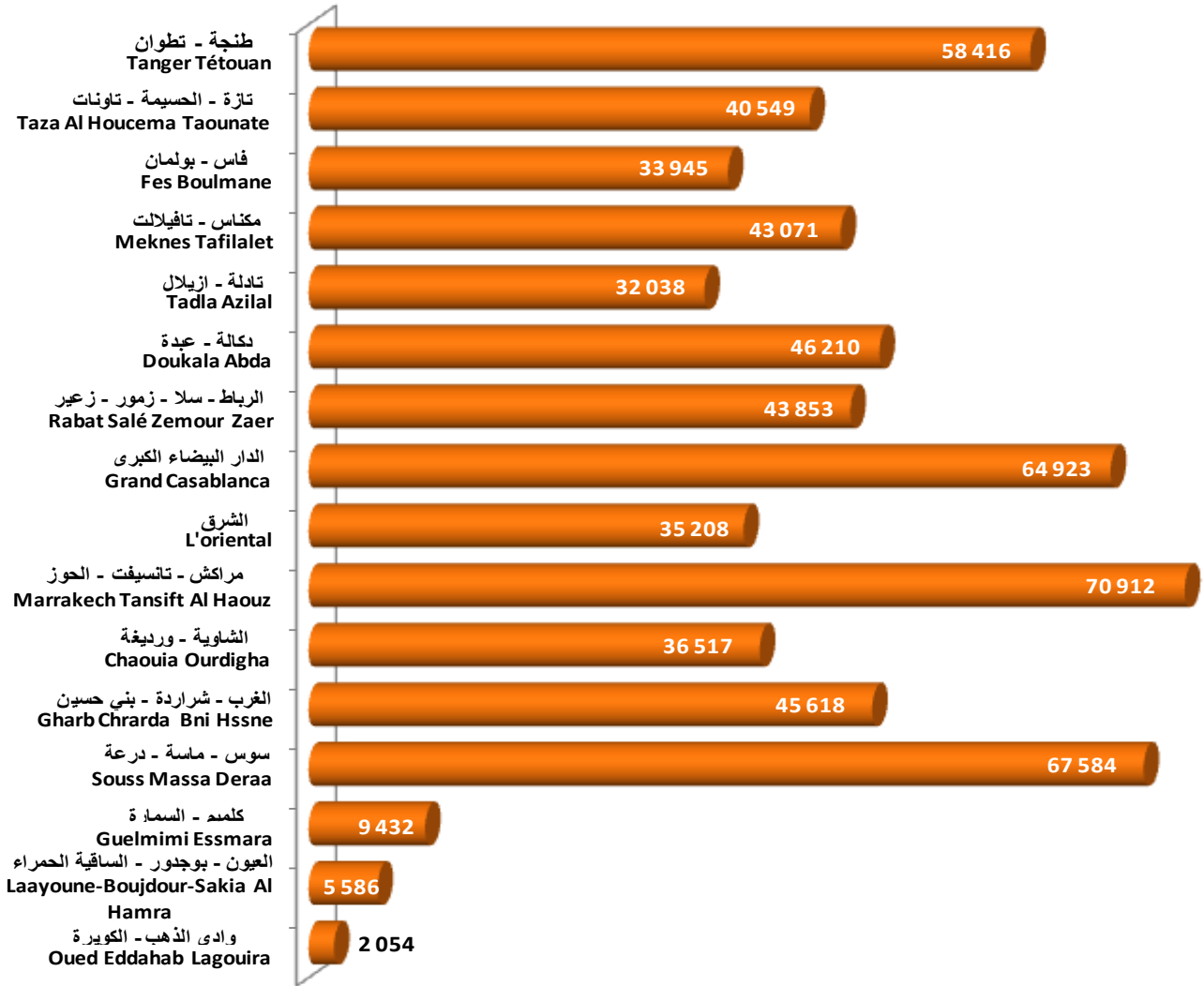
		Public عمومي		Privé خصوصي		Total مجموع	
		المجموع	الإناث منهم	المجموع	الإناث منهم	المجموع	الإناث منهم
		Total	Dt Filles	Total	Dt Filles	Total	Dt Filles
Aousserd	اوسرد	17	6	-	-	17	6
Oued Ed-dahab	وادي الذهب	1 667	794	370	190	2 037	984
Oued Ed-dhab - Lagouira	وادي الذهب - الكويرة	1 684	800	370	190	2 054	990
Boujdour	بوجدور	848	413	101	43	949	456
Laayoune	العيون	3 362	1 659	1 275	603	4 637	2 262
Laayoune-Boujdour-Sakia Al Hamr	العيون - بوجدور - الساقية الحمراء	4 210	2 072	1 376	646	5 586	2 718
Assa Zag	اسا الزاك	486	238	-	-	486	238
Es-smara	السمارة	1 184	594	149	63	1 333	657
Guelmim	كلميم	3 054	1 491	391	195	3 445	1 686
Tantan	طان طان	1 363	651	312	153	1 675	804
Tata	طاطا	2 493	1 198	-	-	2 493	1 198
Guelmim - Es-smara	كلميم - السمارة	8 580	4 172	852	411	9 432	4 583
Agadir Ida Outanane	اكادير ادا وتنان	7 666	3 778	2 541	1 171	10 207	4 949
Chtouka Ait Baha	اشتوكة ايت باهه	6 477	3 235	208	91	6 685	3 326
Inzegane Ait Melloul	انزكان ايت ملول	8 048	3 925	1 440	650	9 488	4 575
Ouarzazate	ورزازات	11 014	5 407	295	129	11 309	5 536
Taroudant	تارودانت	16 646	8 227	478	225	17 124	8 452
Tiznit	تزنيت	5 399	2 605	382	177	5 781	2 782
Zagoura	زاكورة	6 888	3 284	102	48	6 990	3 332
Sous-Massa-Draa	سوس - ماسة - درعة	62 138	30 461	5 446	2 491	67 584	32 952
Kenitra	القنيطرة	25 963	12 670	3 615	1 720	29 578	14 390
Sidi Kacem	سيدي قاسم	15 582	7 610	458	215	16 040	7 825
Gharb - Chrarda - Beni Hssen	الغرب - شراردة - بني حسين	41 545	20 280	4 073	1 935	45 618	22 215
Benslimane	ابن سليمان	3 391	1 615	548	248	3 939	1 863
Khouribga	خريبكة	8 471	4 116	1 637	745	10 108	4 861
Settat	سطات	19 355	9 362	3 115	1 528	22 470	10 890
Chaouia - Ourdigha	الشاوية - وريغة	31 217	15 093	5 300	2 521	36 517	17 614
Al Haouz	الحوز	11 819	5 796	100	48	11 919	5 844
Chichaoua	شيشاوة	8 804	4 281	64	27	8 868	4 308
El Kelaa Des Sraghna	قلعة السراغنة	16 284	7 882	902	398	17 186	8 280
Essaouira	الصويرة	9 683	4 777	333	169	10 016	4 946
Marrakech	مراكش	17 863	8 738	5 060	2 437	22 923	11 175
Marrakech - Tensift - Al Haouz	مراكش - تانسيفت - الحوز	64 453	31 474	6 459	3 079	70 912	34 553
Berkane	بركان	3 994	1 916	468	221	4 462	2 137
Figui	فكيك	2 124	994	90	35	2 214	1 029
Jerada	جرادة	2 059	986	68	32	2 127	1 018
Nador	الناضور	12 074	5 888	1 111	499	13 185	6 387
Oujda Angad	وجدة انكاد	6 619	3 251	2 050	954	8 669	4 205
Taourirt	تاويرت	4 357	2 096	194	81	4 551	2 177
L'Oriental	الشرقي	31 227	15 131	3 981	1 822	35 208	16 953
Casablanca Anfa	الدار البيضاء انفا	2 213	1 122	5 265	2 592	7 478	3 714
Al fida Derb Sultan	الفداء درب السلطان	2 178	1 109	1 228	584	3 406	1 693
Ain Sebaa Hay Mohammadi	عين السبع الحي المحمدي	2 862	1 431	3 390	1 610	6 252	3 041
Ain Chok	عين الشق	2 333	1 119	4 442	2 087	6 775	3 206
Hay Hassani	الحي الحسني	3 440	1 696	3 532	1 711	6 972	3 407
Ben Msik	بن مسيك	2 540	1 273	853	410	3 393	1 683
Moulay R'chid Sidi Otmane	مولاي رشيد سيدي عثمان	5 611	2 753	2 040	966	7 651	3 719
Sidi Bernoussi	سيدي البرنوصي	6 177	3 048	2 984	1 418	9 161	4 466
Mediouna	مديونة	2 275	1 099	355	185	2 630	1 284
Mohammadia	المحمدية	4 265	2 143	1 899	889	6 164	3 032
Nouaceur	النواصر	4 789	2 316	252	105	5 041	2 421
Grand Casablanca	الدار البيضاء الكبرى	38 683	19 109	26 240	12 557	64 923	31 666

9 - المسجلون الجدد بالسنة الأولى ابتدائي حسب الإقليم والجهة ونوع التعليم

9- Nouveaux inscrits en 1ère année primaire par province et région & type d'enseignement

	Public عمومي		Privé خصوصي		Total مجموع	
	المجموع Total	الإناث منهم Dt Filles	المجموع Total	الإناث منهم Dt Filles	المجموع Total	الإناث منهم Dt Filles
Khemisset الخميسات	9 763	4 674	573	277	10 336	4 951
Rabat الرباط	4 386	2 221	4 580	2 223	8 966	4 444
Salé سلا	12 217	5 911	3 759	1 713	15 976	7 624
Skhirate Temara الصخيرات تمارة	6 463	3 192	2 112	976	8 575	4 168
Rabat - Salé - Zemmour - Zaer الرباط - سلا - زمور - زعير	32 829	15 998	11 024	5 189	43 853	21 187
El Jadida الجديدة	24 275	11 866	2 582	1 230	26 857	13 096
Safi اسفي	17 477	8 456	1 876	862	19 353	9 318
Doukala - Abda دكالة - عبدة	41 752	20 322	4 458	2 092	46 210	22 414
Azilal ازيلال	13 104	6 363	90	41	13 194	6 404
Beni Mellal بني ملال	17 541	8 500	1 303	595	18 844	9 095
Tadla - Azilal تادلة - ازيلال	30 645	14 863	1 393	636	32 038	15 499
Meknes مكناس	10 782	5 267	3 011	1 421	13 793	6 688
El Hajeb الحاجب	4 100	1 998	396	174	4 496	2 172
Errachidia الراشيدية	11 031	5 486	643	253	11 674	5 739
Ifrane يفرن	2 559	1 247	294	148	2 853	1 395
Khenifra خنيفرة	9 822	4 811	433	208	10 255	5 019
Meknès - Tafilalet مكناس - تافيلالت	38 294	18 809	4 777	2 204	43 071	21 013
Boulmane بولمان	3 968	1 906	296	113	4 264	2 019
Fès فاس	15 876	7 749	4 743	2 281	20 619	10 030
Sefrou صفرو	4 419	2 167	757	335	5 176	2 502
Moulay Yacoub مولاي يعقوب	3 886	1 819	-	-	3 886	1 819
Fès - Boulmane فاس - بولمان	28 149	13 641	5 796	2 729	33 945	16 370
Al Houceima الحسيمة	7 725	3 844	159	68	7 884	3 912
Taounate تاونات	16 764	7 965	146	76	16 910	8 041
Taza تازة	14 867	7 171	888	397	15 755	7 568
Taza - Al Hoceima - Tanounate تازة - الحسيمة - تاونات	39 356	18 980	1 193	541	40 549	19 521
Chefchaouen شفشاون	15 094	7 538	113	61	15 207	7 599
Fahs Anjra الفحص العنجرة	1 709	841	29	18	1 738	859
Larache العرائش	10 155	4 962	579	301	10 734	5 263
Tanger Assilah طنجة اصيلا	13 490	6 654	3 319	1 584	16 809	8 238
Tetouan تطوان	9 263	4 610	1 946	938	11 209	5 548
M'diq Fnidaq المضيق الفنيديق	2 318	1 061	401	201	2 719	1 262
Tanger - Tetouan طنجة - تطوان	52 029	25 666	6 387	3 103	58 416	28 769
TOTAL المجموع	546 791	266 871	89 125	42 146	635 916	309 017
Mission البعثات	-	-	1 989	983	1 989	983
TOTAL NATIONAL مجموع وطني	546 791	266 871	91 114	43 129	637 905	310 000

المسجلون الجدد بالسنة الأولى ابتدائي حسب الجهة (عمومي + خصوصي)
Nouveaux inscrits en 1ère année primaire par région (Public + Privé)



10- أعداد التلاميذ بالتعليم الإبتدائي حسب الإقليم والجهة ونوع التعليم

10- Effectifs des élèves de l'enseignement primaire par province, région & type d'enseignement

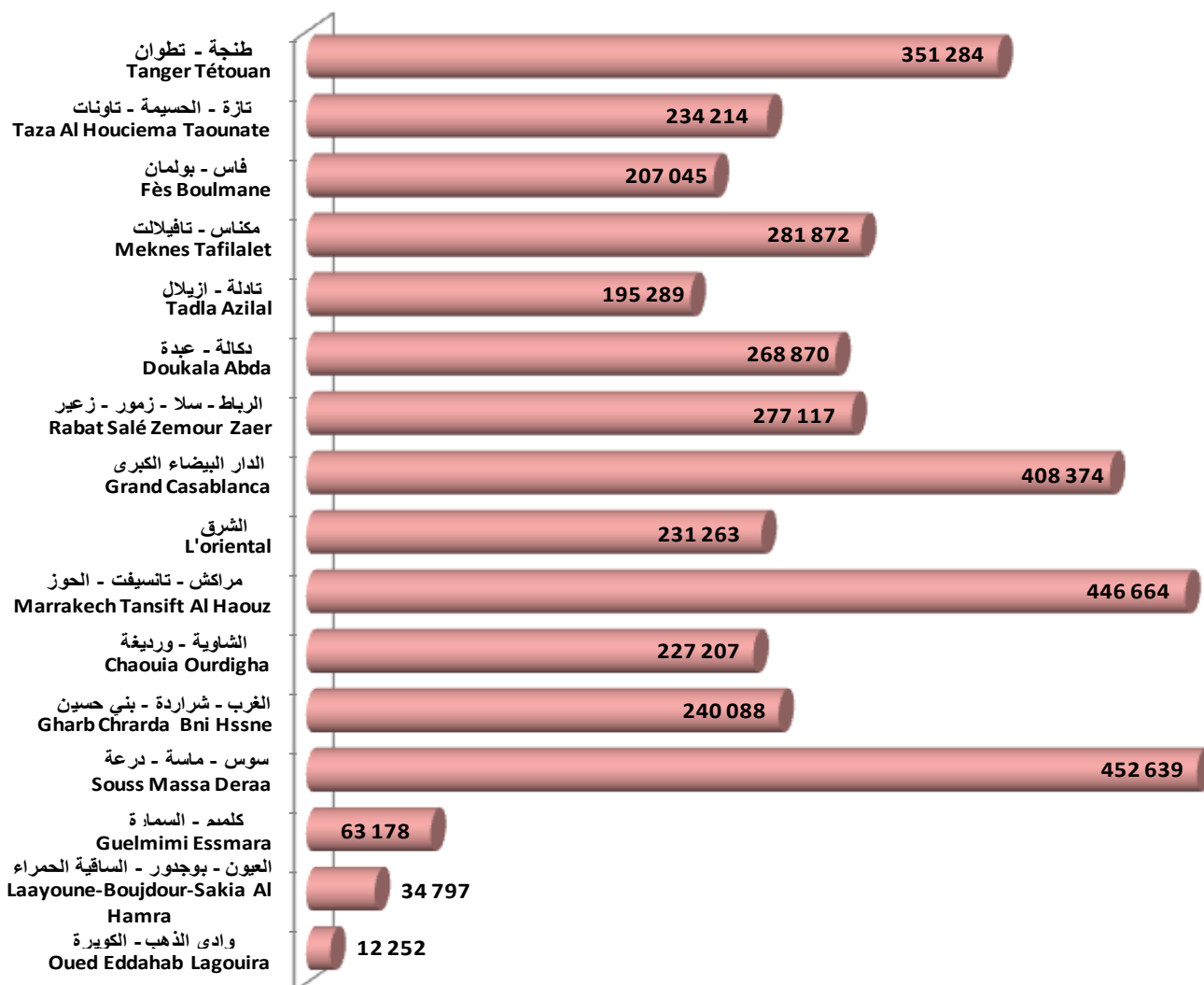
	Public عمومي		Privé خصوصي		Total مجموع	
	المجموع Total	الإناث منهم Dt Filles	المجموع Total	الإناث منهم Dt Filles	المجموع Total	الإناث منهم Dt Filles
Aousserd اوسرد	113	45	-	-	113	45
Oued Ed-dahab وادي الذهب	10 684	5 108	1 455	679	12 139	5 787
Oued Ed-dhab - Lagouira وادي الذهب - الكويرة	10 797	5 153	1 455	679	12 252	5 832
Boujdour بوجدور	6 007	2 910	422	185	6 429	3 095
Laayoune العيون	22 682	11 098	5 686	2 559	28 368	13 657
Laayoune-Boujdour-Sakia Al Hamr العيون - بوجدور - الساقية الحمراء	28 689	14 008	6 108	2 744	34 797	16 752
Assa Zag اسا الزاك	3 234	1 440	-	-	3 234	1 440
Es-smara السمارة	7 328	3 516	461	218	7 789	3 734
Guelmim كلميم	21 664	10 198	1 436	644	23 100	10 842
Tantan طان طان	9 687	4 610	1 209	546	10 896	5 156
Tata طاطا	18 159	8 564	-	-	18 159	8 564
Guelmim - Es-smara كلميم - السمارة	60 072	28 328	3 106	1 408	63 178	29 736
Agadir Ida Outanane اكادير ادا وتنان	54 876	25 799	12 100	5 768	66 976	31 567
Chtouka Ait Baha اشوكة ايت باهه	40 570	19 040	768	319	41 338	19 359
Inzegane Ait Melloul انزكان ايت ملول	55 003	26 393	6 262	2 829	61 265	29 222
Ouarzazate ورزازات	78 440	36 621	1 071	488	79 511	37 109
Taroudant تارودانت	113 567	53 166	1 328	630	114 895	53 796
Tiznit تزنييت	39 842	18 649	1 632	749	41 474	19 398
Zagoura زاكورة	46 926	22 053	254	118	47 180	22 171
Sous-Massa-Draa سوس - ماسة - درعة	429 224	201 721	23 415	10 901	452 639	212 622
Kenitra القنيطرة	136 662	65 125	13 166	6 284	149 828	71 409
Sidi Kacem سيدي قاسم	88 375	42 145	1 885	887	90 260	43 032
Gharb - Chrarda - Beni Hssen الغرب - شراردة - بني حسين	225 037	107 270	15 051	7 171	240 088	114 441
Benslimane ابن سليمان	23 062	10 744	2 513	1 127	25 575	11 871
Khouribga خريبكة	57 517	27 116	7 855	3 756	65 372	30 872
Settat سطات	122 375	57 201	13 885	6 686	136 260	63 887
Chaouia - Ourdigha الشاوية - ورديفة	202 954	95 061	24 253	11 569	227 207	106 630
Al Haouz الحوز	76 507	35 153	489	241	76 996	35 394
Chichaoua شيشاوة	51 767	24 029	292	138	52 059	24 167
El Kelaa Des Sraghna قلعة السراغنة	108 588	50 219	4 024	1 789	112 612	52 008
Essaouira الصويرة	60 154	27 741	1 527	751	61 681	28 492
Marrakech مراكش	119 955	57 753	23 361	11 083	143 316	68 836
Marrakech - Tensift - Al Haouz مراكش - تانسيفت - الحوز	416 971	194 895	29 693	14 002	446 664	208 897
Berkane بركان	28 221	13 281	2 220	1 035	30 441	14 316
Figuig فكك	14 802	6 528	367	163	15 169	6 691
Jerada جرادة	12 866	5 913	319	145	13 185	6 058
Nador الناظور	84 073	39 105	4 789	2 199	88 862	41 304
Oujda Angad وجدة انكاد	46 710	22 343	10 473	4 935	57 183	27 278
Taourirt تاويرت	25 603	11 898	820	366	26 423	12 264
L'Oriental الشرق	212 275	99 068	18 988	8 843	231 263	107 911
Casablanca Anfa الدار البيضاء انفا	17 221	8 469	25 502	12 341	42 723	20 810
Al fida Derb Sultan الفداء درب السلطان	16 268	7 928	6 673	3 184	22 941	11 112
Ain Sebaa Hay Mohammadi عين السبع الحي المحمدي	22 721	10 971	17 617	8 422	40 338	19 393
Ain Chok عين الشق	16 927	8 025	22 192	10 566	39 119	18 591
Hay Hassani الحي الحسني	26 249	12 734	16 395	7 904	42 644	20 638
Ben Msik بن مسيك	18 818	9 210	3 796	1 815	22 614	11 025
Moulay R'chid Sidi Othmane مولاي رشيد سيدي عثمان	41 075	19 989	8 799	4 168	49 874	24 157
Sidi Bernoussi سيدي البرنوصي	46 533	22 912	13 418	6 287	59 951	29 199
Mediouna مديونة	15 007	7 223	1 304	640	16 311	7 863
Mohammadia المحمدية	30 407	14 782	9 240	4 468	39 647	19 250
Nouaceur النواصر	31 124	14 850	1 088	479	32 212	15 329
Grand Casablanca الدار البيضاء الكبرى	282 350	137 093	126 024	60 274	408 374	197 367

10- أعداد التلاميذ بالتعليم الإبتدائي حسب الإقليم والجهة ونوع التعليم

10- Effectifs des élèves de l'enseignement primaire par province, région & type d'enseignement

		Public عمومي		Privé خصوصي		Total مجموع	
		المجموع Total	الإناث منهم Dt Filles	المجموع Total	الإناث منهم Dt Filles	المجموع Total	الإناث منهم Dt Filles
Khemisset	الخميسات	63 991	29 261	2 608	1 240	66 599	30 501
Rabat	الرباط	30 884	15 141	23 423	11 467	54 307	26 608
Salé	سلا	82 556	39 589	18 026	8 549	100 582	48 138
Skhirate Temara	الصخيرات تمارة	45 520	21 830	10 109	4 846	55 629	26 676
Rabat - Salé - Zemmour - Zaer	الرباط - سلا - زمور - زعير	222 951	105 821	54 166	26 102	277 117	131 923
El Jadida	الجديدة	143 915	66 572	12 781	6 052	156 696	72 624
Safi	اسفي	103 897	47 990	8 277	3 892	112 174	51 882
Doukala - Abda	دكالة - عبدة	247 812	114 562	21 058	9 944	268 870	124 506
Azilal	ازيلال	72 435	32 778	353	168	72 788	32 946
Beni Mellal	بني ملال	116 437	55 061	6 064	2 794	122 501	57 855
Tadla - Azilal	تادلة - ازيلال	188 872	87 839	6 417	2 962	195 289	90 801
Meknes	مكناس	73 651	35 211	14 822	6 948	88 473	42 159
El Hajeb	الحاجب	27 552	12 935	1 554	683	29 106	13 618
Errachidia	الراشيدية	79 532	37 743	3 002	1 301	82 534	39 044
Ifrane	يفرن	15 725	7 375	1 342	647	17 067	8 022
Khenifra	خنيفرة	62 734	29 416	1 958	907	64 692	30 323
Meknès - Tafilalet	مكناس - تافيلالت	259 194	122 680	22 678	10 486	281 872	133 166
Boulmane	بولمان	24 337	11 024	569	249	24 906	11 273
Fès	فاس	105 994	51 223	21 938	10 529	127 932	61 752
Sefrou	صفرو	28 909	13 398	3 496	1 575	32 405	14 973
Moulay Yacoub	مولاي يعقوب	21 802	9 861	-	-	21 802	9 861
Fès - Boulmane	فاس - بولمان	181 042	85 506	26 003	12 353	207 045	97 859
Al Houceima	الحسيمة	48 955	22 931	718	300	49 673	23 231
Taounate	تاونات	90 379	40 758	528	263	90 907	41 021
Taza	تازة	89 837	41 446	3 797	1 791	93 634	43 237
Taza - Al Hoceima - Tanounate	تازة - الحسيمة - تاونات	229 171	105 135	5 043	2 354	234 214	107 489
Chefchaouen	شفشاون	80 294	39 427	516	261	80 810	39 688
Fahs Anjra	الفحص العنجرة	9 999	5 124	93	44	10 092	5 168
Larache	العرانش	63 223	30 585	2 703	1 366	65 926	31 951
Tanger Assilah	طنجة اصيلا	94 283	45 643	15 713	7 460	109 996	53 103
Tetouan	تطوان	58 664	29 330	9 344	4 449	68 008	33 779
M'diq Fnidaq	المضيق الفنيديق	14 879	7 105	1 573	784	16 452	7 889
Tanger - Tetouan	طنجة - تطوان	321 342	157 214	29 942	14 364	351 284	171 578
TOTAL	المجموع	3 518 753	1 661 354	413 400	196 156	3 932 153	1 857 510
Mission	البعثات	-	-	13 048	6 398	13 048	6 398
TOTAL NATIONAL	مجموع وطني	3 518 753	1 661 354	426 448	202 554	3 945 201	1 863 908

أعداد تلاميذ التعليم الإبتدائي حسب الجهة (عمومي + خصوصي)
Effectifs des élèves de l'enseignement primaire par région (Public + privé)



11- تطور نسب التمدرس (*) الخاصة بالفئة العمرية 6 - 11 سنة (عمومي + خصوصي)
11- Evolution des taux de scolarisation (*) spécifiques pour la tranche d'âge 6 - 11 ans (Public + privé)

		2004-05	2005-06	2006-07	2007-08	2008-09	2009-10
Ensemble	Total	87,9%	89,0%	90,7%	91,4%	91,6%	94,8%
	Filles	85,2%	86,3%	88,0%	89,1%	89,9%	93,5%
Urbain	Total	93,0%	93,2%	94,0%	93,4%	91,7%	95,7%
	Filles	92,7%	92,6%	93,6%	93,0%	91,4%	95,1%
Rural	Total	82,8%	84,9%	87,5%	89,4%	91,5%	93,9%
	Filles	77,8%	80,0%	82,4%	85,0%	88,3%	91,7%

(*) نسب تمدرس تم احتسابها اعتمادا على إسقاطات إحصاء 2004

(*) Taux de scolarisation calculés sur la base des projections de la population du recensement 2004

12- تطور مؤشرات الإستعمال حسب الوسط (عمومي)

12- Evolution des ratios d'utilisation (Public)

		2002-03	2003-04	2004-05	2005-06	2006-07	2007-08	2008-09	2009-10
معدل التلاميذ للحجرة الواحدة Ratio élèves / salle	حضري Urbain	52,4	51,4	50,6	49,0	48,1	48,2	48,0	46,8
	قروي Rural	38,0	37,0	35,9	34,9	34,9	35,7	36,6	36,4
	المجموع Ensemble	43,9	42,8	41,7	40,4	40,1	40,6	41,0	40,5

		2002-03	2003-04	2004-05	2005-06	2006-07	2007-08	2008-09	2009-10
معدل التلاميذ للقسم الواحد Ratio élèves / classe	حضري Urbain	34,5	34,3	33,9	33,5	33,3	32,7	32,3	32,6
	قروي Rural	25,4	25,2	24,9	24,6	24,9	25,3	24,9	25,6
	المجموع Ensemble	29,1	28,9	28,5	28,1	28,2	28,3	27,8	28,3

		2002-03	2003-04	2004-05	2005-06	2006-07	2007-08	2008-09	2009-10
معدل التلاميذ للمدرس الواحد Ratio élèves / enseignant	حضري Urbain	33,4	33,0	32,5	32,5	32,2	31,3	30,4	30,3
	قروي Rural	25,4	25,1	24,7	24,5	25,0	25,0	25,3	25,6
	المجموع Ensemble	28,7	28,4	27,9	27,8	28,0	27,6	27,4	27,5

13- تطور أعداد تلاميذ السنة السادسة ابتدائي

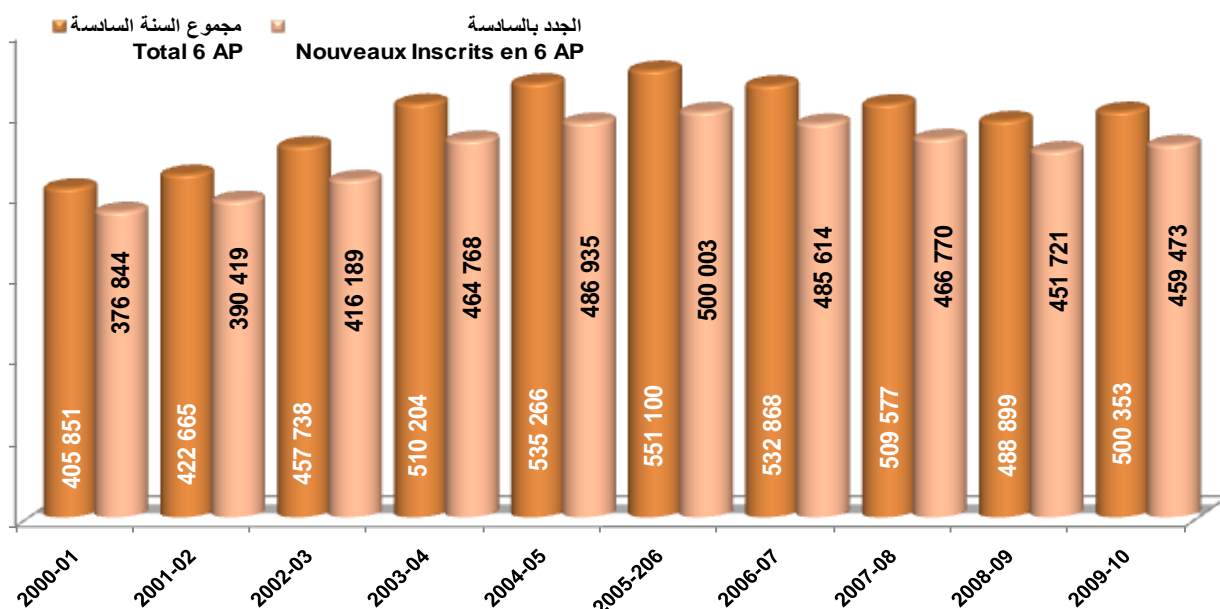
13- Evolution des effectifs des élèves de la 6ème année primaire

		2002-03	2003-04	2004-05	2005-06	2006-07	2007-08	2008-09	2009-10
المجموع Ensemble	مجموع Total	457 738	510 204	535 266	551 100	532 868	509 577	488 899	500 353
	الإناث منهم Dt Filles	204 652	232 190	244 005	249 671	241 641	232 239	223 998	230 506
حضري Urbain	مجموع Total	266 217	286 356	298 064	307 735	290 304	272 031	255 818	259 072
	الإناث منهم Dt Filles	129 967	139 353	145 852	150 106	140 903	132 022	124 299	124 987
قروي Rural	مجموع Total	191 521	223 848	237 202	243 365	242 564	237 546	233 081	241 281
	الإناث منهم Dt Filles	74 685	92 837	98 153	99 565	100 738	100 217	99 699	105 519

		2002-03	2003-04	2004-05	2005-06	2006-07	2007-08	2008-09	2009-10
التعليم الخصوصي Enseignement privé	مجموع Total	22 908	24 434	31 908	36 735	40 546	39 719	44 982	51 078
	الإناث منهم Dt Filles	10 992	11 705	15 339	17 548	19 262	18 888	21 641	24 326

تطور أعداد تلاميذ السنة السادسة ابتدائي (عمومي)

Evolution des effectifs des élèves de la 6ème année primaire (Public)



14- هيئة التدريس والإدارة والخدمات حسب الوسط والجنس

14- Personnel enseignant, administratif et de service selon le milieu et le sexe

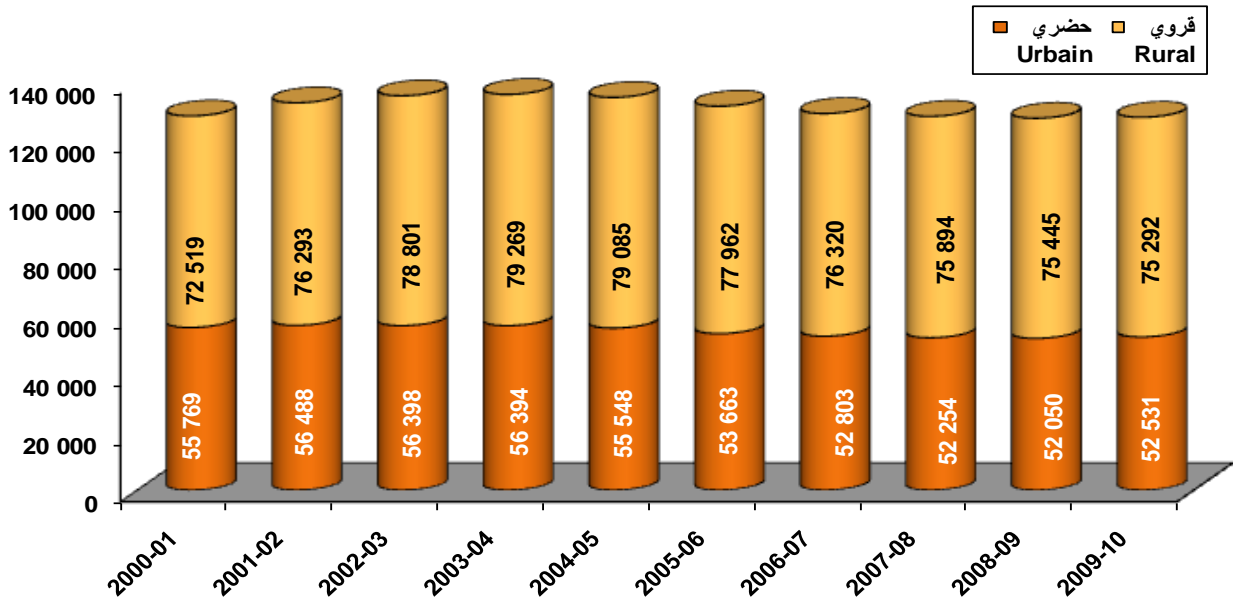
	Personnel enseignant		هيئة التدريس		هيئة الإدارة		هيئة الخدمات	
	Total	مجموع	Dont rural	القروي منه	Personnel administratif	Personnel de service	Total	Femmes
	Total	Femmes	Total	Femmes	Total	Femmes	Total	Femmes
Aousserd	9	6	9	6	3	-	-	-
Oued Ed-dahab	333	120	13	-	44	11	34	17
Oued Ed-dhab - Lagouira	342	126	22	6	47	11	34	17
Boujdour	166	56	-	-	15	2	14	4
Laayoune	828	311	46	15	91	18	91	25
Laayoune-Boujdour-Sakia Al Ha	994	367	46	15	106	20	105	29
Assa Zag	122	45	28	9	12	-	10	-
Es-smara	261	57	11	-	11	-	33	20
Guelmim	935	244	398	73	111	5	44	9
Tantan	362	114	18	4	19	-	16	5
Tata	812	231	585	164	63	1	32	6
Guelmim - Es-smara	2 492	691	1 040	250	216	6	135	40
Agadir Ida Outanane	1 935	996	844	320	128	15	62	9
Chtouka Ait Baha	1 550	379	1 418	313	103	-	43	3
Inzegane Ait Melloul	1 648	734	444	212	92	2	54	12
Ouarzazate	3 035	767	2 407	545	223	8	111	9
Taroudant	4 355	1 553	3 543	1 228	287	9	102	21
Tiznit	2 294	628	1 929	481	183	3	97	10
Zagoura	1 597	261	1 370	214	94	2	61	4
Sous-Massa-Draa	16 414	5 318	11 955	3 313	1 110	39	530	68
Kenitra	4 233	2 004	2 682	862	241	46	113	30
Sidi Kacem	3 032	986	2 346	583	248	62	128	16
Gharb - Chrarda - Beni Hssen	7 265	2 990	5 028	1 445	489	108	241	46
Benslimane	947	401	664	218	60	7	63	7
Khouribga	2 371	1 043	1 130	362	134	11	90	29
Settat	4 496	1 675	3 515	1 104	269	27	189	31
Chaouia - Ourdigha	7 814	3 119	5 309	1 684	463	45	342	67
Al Haouz	2 931	1 223	2 842	1 158	154	13	53	4
Chichaoua	2 055	998	1 866	874	160	6	34	1
El Kelaa Des Sraghna	3 968	1 383	3 263	1 000	218	15	128	13
Essaouira	2 414	1 059	2 063	833	151	9	93	14
Marrakech	3 956	2 620	1 300	516	239	30	185	41
Marrakech - Tensift - Al Haouz	15 324	7 283	11 334	4 381	922	73	493	73
Berkane	1 159	439	572	113	95	11	43	6
Figuig	716	308	494	205	44	3	37	9
Jerada	654	201	298	57	37	4	22	3
Nador	3 229	1 343	2 162	789	201	17	179	40
Oujda Angad	1 829	1 165	378	123	126	7	87	21
Taourirt	1 048	340	545	124	67	5	19	-
L'Oriental	8 635	3 796	4 449	1 411	570	47	387	79
Casablanca Anfa	673	530	-	-	53	16	53	23
Al fida Derb Sultan	736	533	-	-	73	29	54	17
Ain Sebaa Hay Mohammadi	924	620	-	-	75	20	50	12
Ain Chok	532	401	-	-	30	8	22	8
Hay Hassani	774	553	-	-	57	21	30	8
Ben Msik	808	500	-	-	41	6	46	18
Moulay R'chid Sidi Otmane	1 234	707	-	-	88	22	54	16
Sidi Bernoussi	1 387	793	-	-	62	7	53	13
Mediouna	422	226	291	154	24	3	16	3
Mohammadia	977	583	326	127	55	8	55	20
Nouaceur	807	487	141	67	43	4	25	4
Grand Casablanca	9 274	5 933	758	348	601	144	458	142

14- هيئة التدريس والإدارة والخدمات حسب الوسط والجنس


14- Personnel enseignant, administratif et de service selon le milieu et le sexe

		Personnel enseignant				هيئة التدريس		هيئة الإدارة		هيئة الخدمات			
		Total		مجموع		Dont rural		القروي منه		Personnel administratif		Personnel de service	
		Total	مجموع	Femmes	ناث	Total	مجموع	Femmes	ناث	Total	مجموع	Femmes	ناث
Khemisset	الخميسات	2 553	926	1 725	416	155	7	102	16				
Rabat	الرباط	1 149	956	-	-	164	79	172	91				
Salé	سلا	2 716	1 707	341	163	179	53	137	49				
Skhirate Temara	الصخيرات تمارة	1 446	967	411	230	100	17	72	21				
Rabat - Salé - Zemmour - Zaer	الرباط - سلا - زمور - زعير	7 864	4 556	2 477	809	598	156	483	177				
El Jadida	الجديدة	4 746	2 136	3 977	1 547	248	35	125	24				
Safi	اسفي	3 682	1 828	2 349	919	198	20	117	29				
Doukala - Abda	دكالة - عبدة	8 428	3 964	6 326	2 466	446	55	242	53				
Azilal	ازيلال	2 456	825	2 190	714	157	9	95	9				
Beni Mellal	بني ملال	3 948	1 326	2 541	602	193	7	155	37				
Tadla - Azilal	تادلة - ازيلال	6 404	2 151	4 731	1 316	350	16	250	46				
Meknes	مكناس	2 625	1 705	830	292	187	21	159	26				
El Hajeb	الحاجب	1 118	403	717	207	73	6	49	5				
Errachidia	الراشيدية	3 304	825	2 376	489	252	7	173	20				
Ifrane	يفرن	746	305	511	147	57	6	43	9				
Khenifra	خنيفرة	2 514	750	1 784	390	182	4	101	21				
Meknès - Tafilalet	مكناس - تافيلالت	10 307	3 988	6 218	1 525	751	44	525	81				
Boulmane	بولمان	1 058	279	811	203	88	5	67	11				
Fès	فاس	3 376	2 228	167	83	186	22	155	23				
Sefrou	صفرو	1 292	463	821	200	81	3	78	7				
Moulay Yacoub	مولاي يعقوب	900	375	888	370	53	3	21	2				
Fès - Boulmane	فاس - بولمان	6 626	3 345	2 687	856	408	33	321	43				
Al Houceima	الحسيمة	1 912	833	1 415	598	136	7	100	20				
Taounate	تاونات	3 343	1 143	3 003	963	188	6	179	3				
Taza	تازة	3 584	1 352	2 599	842	208	7	141	11				
Taza - Al Hoceima - Tanounate	تازة - الحسيمة - تاونات	8 839	3 328	7 017	2 403	532	20	420	34				
Chefchaouen	شفشاون	2 911	1 465	2 752	1 378	161	9	129	25				
Fahs Anjra	الفحص العنجرة	410	139	410	139	27	1	6	1				
Larache	العرالش	2 200	887	1 359	319	125	10	86	20				
Tanger Assilah	طنجة اصيلا	2 829	1 471	499	181	146	9	122	40				
Tetouan	تطوان	2 040	982	816	229	113	5	106	48				
M'diq Fnidaq	المضيق الفينيق	411	163	59	18	22	-	22	9				
Tanger - Tetouan	طنجة - تطوان	10 801	5 107	5 895	2 264	594	34	471	143				
TOTAL NATIONAL	مجموع وطني	127 823	56 062	75 292	24 492	8 203	851	5 437	1 138				

تطور أعداد هيئة التدريس بالتعليم الإبتدائي (عمومي)
Evolution des effectifs des enseignants de l'enseignement primaire (Public)



توزيع المدرسين بالتعليم الإبتدائي العمومي حسب الفئة العمرية
Répartition par tranche d'âge des enseignants de l'enseignement primaire public



IV- التعليم الثانوي الإعدادي



IV- ENSEIGNEMENT SECONDAIRE COLLEGIAL

1- تطور المعطيات الإجمالية للتعليم الثانوي الإعدادي العمومي

1 - Evolution des données globales relatives à l'enseignement secondaire collégial public

Ensemble	المجموع	2002-03	2003-04	2004-05	2005-06	2006-07	2007-08	2008-09	2009-10
Etablissements scolaires	مؤسسات مدرسية	1 140	1 206	1 263	1 317	1 381	1 460	1 559	1 605
Locaux (salles)	الحجرات	25 332	25 889	26 722	27 206	27 968	28 226	27 509	29 116
Nouvelles salles	المحدثة منها	643	579	680	517	629	1 041	699	530
Classes	الأقسام	32 992	33 166	34 183	35 610	36 531	37 814	38 381	38 106
Total élèves	مجموع التلاميذ	1 097 729	1 134 223	1 198 141	1 274 748	1 348 604	1 378 900	1 372 565	1 347 838
Dont filles	الإناث منهم	480 380	503 170	535 818	573 331	604 747	617 064	606 305	593 646
Enseignants	هيئة التدريس	54 012	55 202	56 281	54 241	54 391	54 716	54 875	55 176
Dont femmes	الإناث منهم	19 371	20 037	20 913	20 193	20 226	20 659	22 416	20 667
Personnel administratif	هيئة الإدارة	10 587	10 894	10 873	9 625	9 303	9 924	10 092	10 680
Dont femmes	الإناث منهم	3 372	3 423	3 439	2 840	2 590	2 803	3 184	3 029
Personnel de service	هيئة الخدمات	4 189	4 132	4 011	3 910	3 596	3 428	3 151	2 829
Dont femmes	الإناث منهم	1 180	1 178	1 144	1 108	1 083	1 027	1 227	692
Effectif des internes	التلاميذ الداخليين	34 616	36 837	37 479	38 014	37 218	34 688	34 405	35 516
Dont filles	الإناث منهم	10 642	11 752	12 253	13 838	13 424	12 438	12 724	12 586
Effectif des boursiers	التلاميذ الممنوحون	37 173	39 750	40 211	40 803	37 587	34 728	34 865	45 297
Dont filles	الإناث منهم	11 250	12 641	13 047	14 641	13 316	12 148	12 844	16 424

Milieu Urbain	الوسط الحضري	2002-03	2003-04	2004-05	2005-06	2006-07	2007-08	2008-09	2009-10
Etablissements scolaires	مؤسسات مدرسية	754	782	811	826	843	858	901	922
Locaux (salles)	الحجرات	19 975	20 303	20 562	20 779	21 097	20 691	20 022	20 957
Nouvelles salles	المحدثة منها	296	384	405	249	255	311	280	216
Classes	الأقسام	26 475	26 405	26 707	27 521	27 858	28 248	28 126	27 674
Total élèves	مجموع التلاميذ	889 658	909 974	943 698	995 508	1 039 867	1 040 595	1 014 621	991 283
Dont filles	الإناث منهم	414 235	429 384	448 416	475 144	495 534	496 369	478 041	467 311
Enseignants	هيئة التدريس	43 708	44 027	44 310	41 662	41 312	40 446	40 423	40 549
Dont femmes	الإناث منهم	16 791	17 201	17 629	16 627	16 459	16 386	17 256	16 339
Personnel administratif	هيئة الإدارة	8 929	9 077	9 009	7 830	7 553	7 919	7 948	8 261
Dont femmes	الإناث منهم	3 259	3 301	3 316	2 705	2 475	2 674	2 998	2 837
Personnel de service	هيئة الخدمات	3 099	3 105	2 972	2 872	2 679	2 531	2 308	2 063
Dont femmes	الإناث منهم	979	989	949	919	936	876	939	589
Effectif des internes	التلاميذ الداخليين	20 525	21 997	20 386	19 813	19 427	16 318	16 638	16 906
Dont filles	الإناث منهم	6 776	7 421	7 084	8 019	7 549	6 197	6 445	6 369
Effectif des boursiers	التلاميذ الممنوحون	21 711	23 315	21 597	20 507	18 601	16 236	17 120	18 426
Dont filles	الإناث منهم	7 088	7 866	7 485	8 260	7 077	5 974	6 619	7 183

Milieu Rural	الوسط القروي	2002-03	2003-04	2004-05	2005-06	2006-07	2007-08	2008-09	2009-10
Etablissements scolaires	مؤسسات مدرسية	386	424	452	491	538	602	658	683
Locaux (salles)	الحجرات	5 357	5 586	6 160	6 427	6 871	7 535	7 487	8 159
Nouvelles salles	المحدثة منها	347	195	275	268	374	730	419	314
Classes	الأقسام	6 517	6 761	7 476	8 089	8 673	9 566	10 255	10 432
Total élèves	مجموع التلاميذ	208 071	224 249	254 443	279 240	308 737	338 305	357 944	356 555
Dont filles	الإناث منهم	66 145	73 786	87 402	98 187	109 213	120 695	128 264	126 355
Enseignants	هيئة التدريس	10 304	11 175	11 971	12 579	13 079	14 270	14 452	14 627
Dont femmes	الإناث منهم	2 580	2 836	3 284	3 566	3 767	4 273	5 160	4 328
Personnel administratif	هيئة الإدارة	1 658	1 817	1 864	1 795	1 750	2 005	2 144	2 419
Dont femmes	الإناث منهم	113	122	123	135	115	129	186	192
Personnel de service	هيئة الخدمات	1 090	1 027	1 039	1 038	917	897	843	766
Dont femmes	الإناث منهم	201	189	195	189	147	151	288	103
Effectif des internes	التلاميذ الداخليين	14 091	14 840	17 093	18 201	17 791	18 370	17 767	18 610
Dont filles	الإناث منهم	3 866	4 331	5 169	5 819	5 875	6 241	6 279	6 217
Effectif des boursiers	التلاميذ الممنوحون	15 462	16 435	18 614	20 296	18 986	18 492	17 745	26 871
Dont filles	الإناث منهم	4 162	4 775	5 562	6 381	6 239	6 174	6 225	9 241

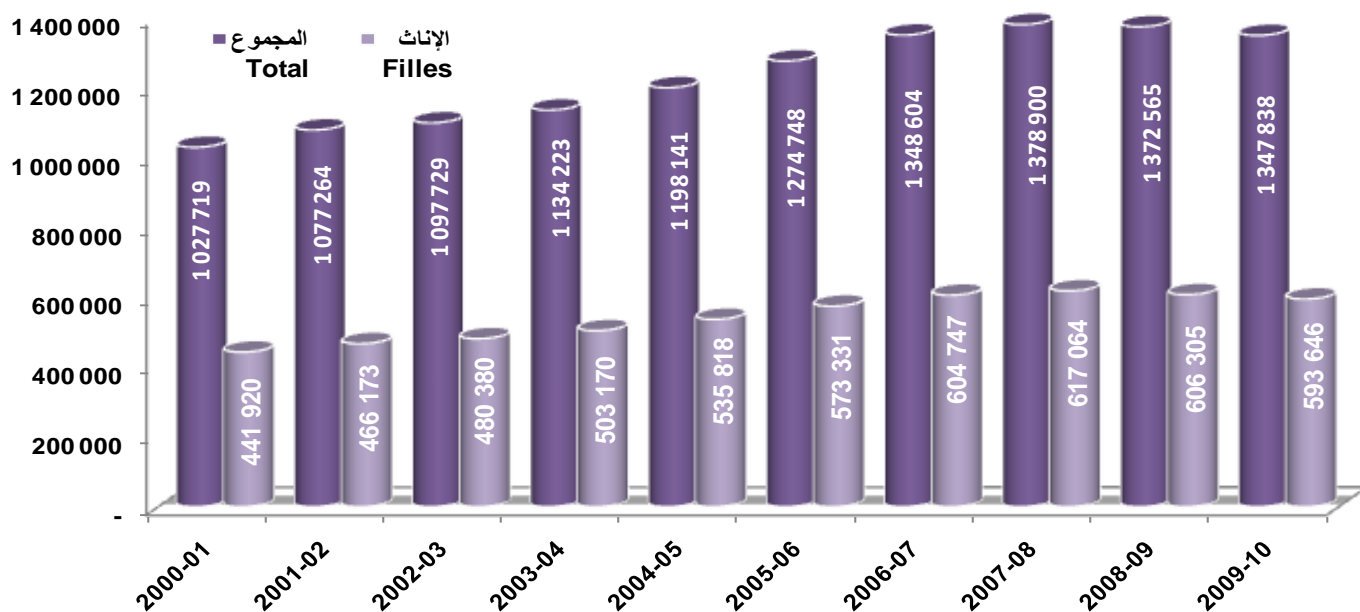
2- تطور أعداد التلاميذ (عمومي)

2- Evolution des effectifs d'élèves (Public)

		2002-03	2003-04	2004-05	2005-06	2006-07	2007-08	2008-09	2009-10
مجموع التلاميذ Effectif Elèves	Total مجموع	1 097 729	1 134 223	1 198 141	1 274 748	1 348 604	1 378 900	1 372 565	1 347 838
	Urbain حضري	889 658	909 974	943 698	995 508	1 039 867	1 040 595	1 014 621	991 283
	Rural قروي	208 071	224 249	254 443	279 240	308 737	338 305	357 944	356 555
المسجلون الجدد بالسنة الأولى إعدادي Nouveaux inscrits en 1ère année collégial	Total مجموع	345 222	369 458	406 386	423 736	446 832	431 464	419 871	403 871
	Urbain حضري	272 055	289 722	310 439	322 426	335 360	314 014	297 562	285 166
	Rural قروي	73 167	79 736	95 947	101 310	111 472	117 450	122 309	118 705

Evolution des effectifs d'élèves (public)

تطور أعداد التلاميذ (عمومي)



3- أعداد تلاميذ التعليم الثانوي الإعدادي العمومي حسب المستوى

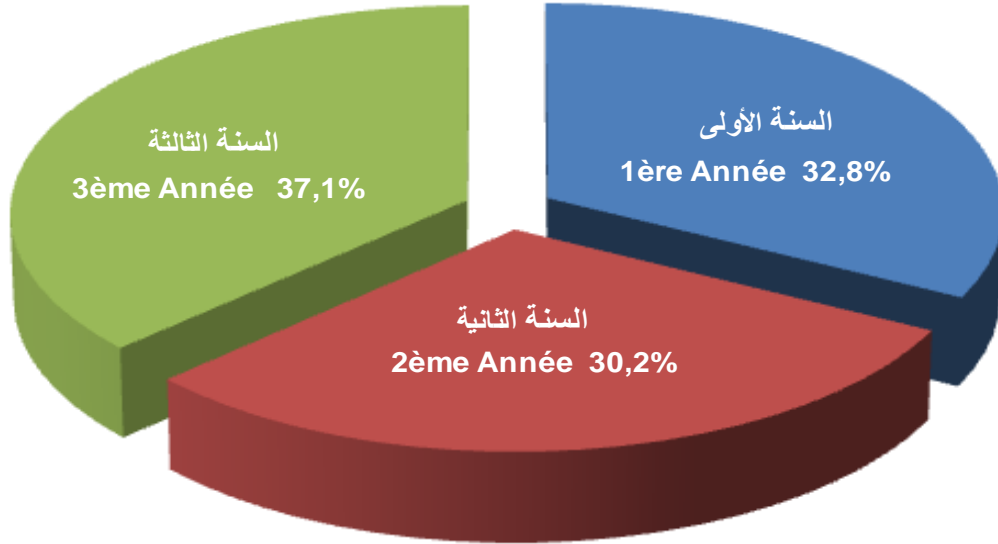
3- Effectifs des élèves du secondaire collégial public par niveau

Ensemble	المجموع	الأقسام Classes	Nouveaux		Redoublants		Ensemble	
			Total مجموع	الجدد إناث	Total مجموع	المكررون إناث	Total مجموع	المجموع إناث
1ère année	السنة الأولى	12 778	403 871	182 078	37 943	7 758	441 814	189 836
2ème année	السنة الثانية	11 275	373 210	172 978	33 403	7 980	406 613	180 958
3ème année	السنة الثالثة	14 053	350 316	165 353	149 095	57 499	499 411	222 852
Total	المجموع	38 106	1 127 397	520 409	220 441	73 237	1 347 838	593 646

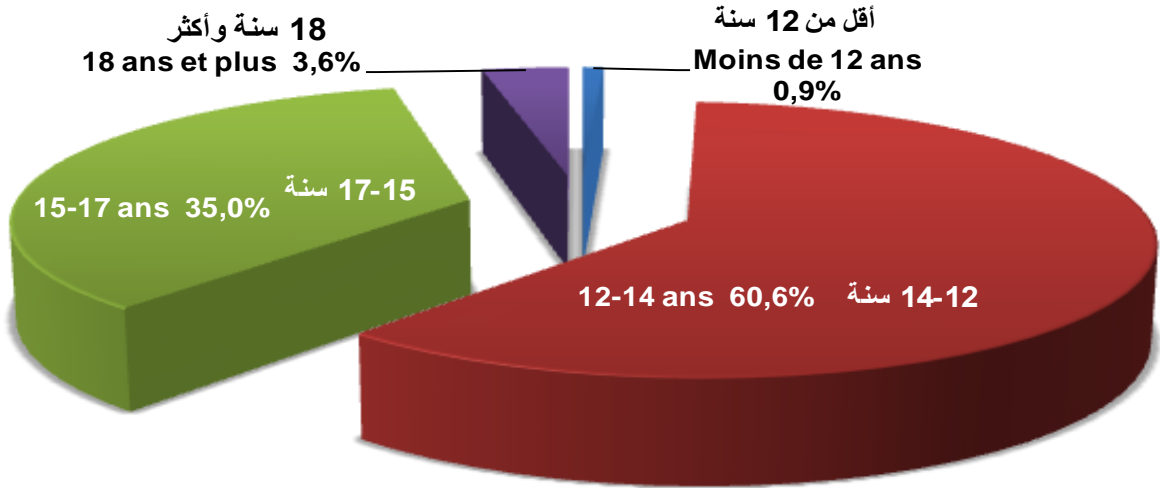
Milieu Urbain	الوسط الحضري	الأقسام Classes	Nouveaux		Redoublants		Ensemble	
			Total مجموع	الجدد إناث	Total مجموع	المكررون إناث	Total مجموع	المجموع إناث
1ère année	السنة الأولى	8 904	285 166	137 585	27 385	6 265	312 551	143 850
2ème année	السنة الثانية	8 162	272 836	134 803	25 163	6 889	297 999	141 692
3ème année	السنة الثالثة	10 608	265 412	133 212	115 321	48 557	380 733	181 769
Total	المجموع	27 674	823 414	405 600	167 869	61 711	991 283	467 311

Milieu Rural	الوسط القروي	الأقسام Classes	Nouveaux		Redoublants		Ensemble	
			Total مجموع	الجدد إناث	Total مجموع	المكررون إناث	Total مجموع	المجموع إناث
1ère année	السنة الأولى	3 874	118 705	44 493	10 558	1 493	129 263	45 986
2ème année	السنة الثانية	3 113	100 374	38 175	8 240	1 091	108 614	39 266
3ème année	السنة الثالثة	3 445	84 904	32 141	33 774	8 942	118 678	41 083
Total	المجموع	10 432	303 983	114 809	52 572	11 526	356 555	126 335

توزيع أعداد تلاميذ التعليم الثانوي الإعدادي العمومي حسب المستوى
Répartition des effectifs des élèves du secondaire collégial public par niveau



توزيع تلاميذ التعليم الثانوي الإعدادي العمومي حسب الفئة العمرية
Répartition des élèves du secondaire collégial public par tranche d'âge



4- أعداد تلاميذ التعليم الثانوي الإعدادي حسب المستوى (عمومي + خصوصي)
4- Effectifs des élèves du secondaire collégial par niveau (Public + Privé)

		التعليم العمومي				التعليم الخصوصي		المجموع	
		Enseignement Public		التعليم العمومي		Enseignement Privé		Ensemble	
		Urbain	حضري	Rural	قروي	Total	إناث	مجموع	إناث
1ère année	السنة الأولى	312 551	143 850	129 263	45 986	30 560	14 753	472 374	204 589
2ème année	السنة الثانية	297 999	141 692	108 614	39 266	27 429	12 986	434 042	193 944
3ème année	السنة الثالثة	380 733	181 769	118 678	41 083	27 262	12 533	526 673	235 385
Total	المجموع	991 283	467 311	356 555	126 335	85 251	40 272	1 433 089	633 918

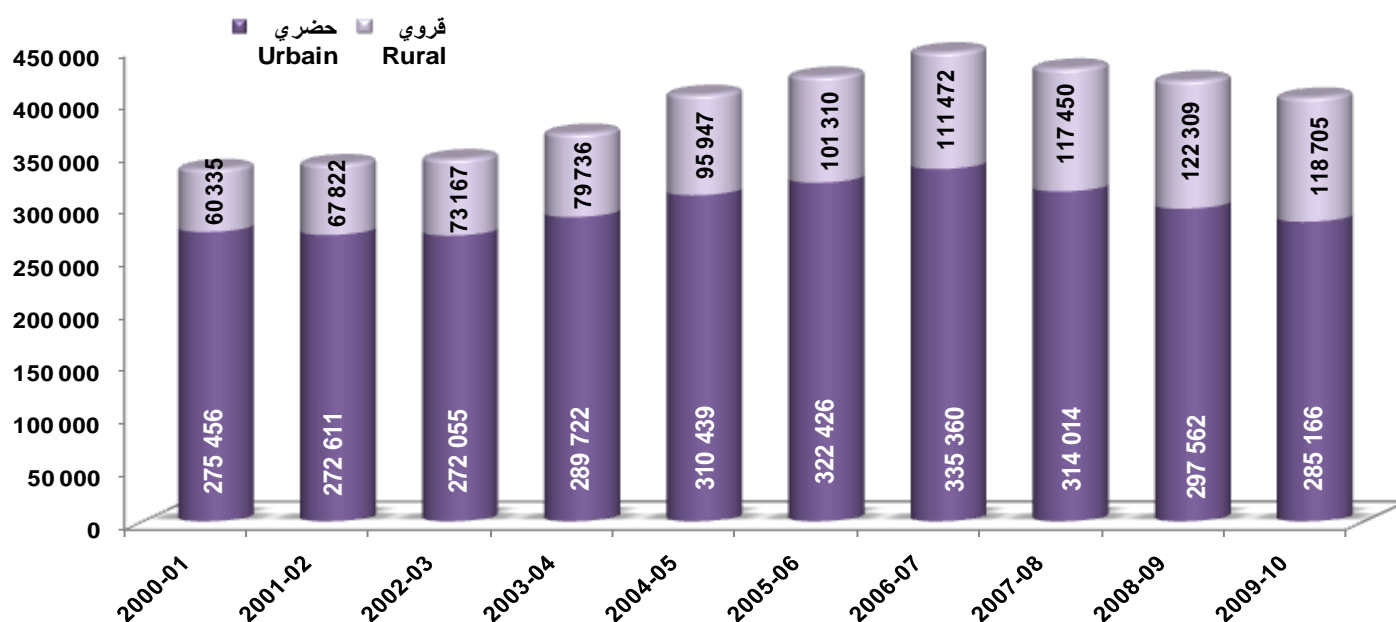
5- تطور أعداد المسجلين الجدد بالأولى ثانوي إعدادي حسب الوسط (عمومي)

5- Evolution des effectifs des nouveaux inscrits en 1ère année du secondaire collégial (Public)

				2002-03	2003-04	2004-05	2005-06	2006-07	2007-08	2008-09	2009-10
Ensemble	المجموع	Total	مجموع	345 222	369 458	406 386	423 736	446 832	431 464	419 871	403 871
		Filles	إناث	153 007	167 147	184 363	192 992	201 622	193 810	188 171	182 078
Urbain	حضري	Total	مجموع	272 055	289 722	310 439	322 426	335 360	314 014	297 562	285 166
		Filles	إناث	128 515	138 852	148 917	155 615	160 903	150 389	141 942	137 585
Rural	قروي	Total	مجموع	73 167	79 736	95 947	101 310	111 472	117 450	122 309	118 705
		Filles	إناث	24 492	28 295	35 446	37 377	40 719	43 421	46 229	44 493

تطور أعداد المسجلين الجدد بالسنة الأولى من التعليم الثانوي الإعدادي حسب الوسط (عمومي)

Evolution des effectifs des nouveaux inscrits en 1ère année de l'enseignement secondaire collégial

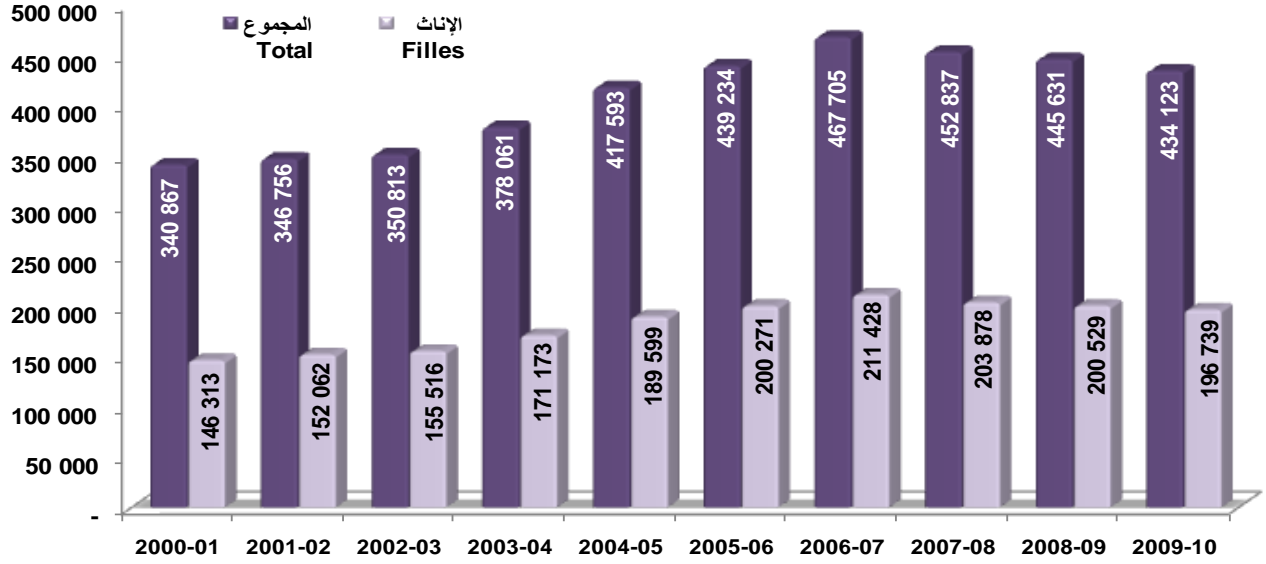


6- المسجلون الجدد بالسنة الأولى إعدادي حسب الوسط والجنس ونوع التعليم

6-Nouveaux inscrits en 1ère année collégiale par milieu, sexe et type d'enseignement

		2008-2009			2009-2010			
		ذكور	إناث	مجموع	ذكور	إناث	مجموع	
		Graçons	Filles	Total	Graçons	Filles	Total	
Public	العمومي	Urbain حضري	155 650	141 942	297 592	147 581	137 585	285 166
		Rural قروي	76 080	46 229	122 309	74 212	44 493	118 705
		Total مجموع	231 700	188 171	419 871	221 793	182 078	403 871
Privé	الخصوصي	13 402	12 358	25 760	15 591	14 661	30 252	
Ensemble	المجموع	245 102	200 529	445 631	237 384	196 739	434 123	


تطور أعداد المسجلين الجدد بالسنة الأولى إعدادي (عمومي + خصوصي)
Evolution des effectifs des nouveaux inscrits en 1ère année collégiale (Public + privé)



7- توزيع المسجلين الجدد بالسنة الأولى إعدادي حسب السن ونوع التعليم
7-Répartition des nouveaux inscrits en 1ère année collégiale par âge et type d'enseignement

		أقل من 11 سنة 11 ans & -	12 سنة 12 ans	13 سنة 13 ans	14 سنة 14 ans	15 سنة وأكثر 15 ans & +	مجموع Total
التعليم العمومي Enseignement Public	Garçons ذكور	5 463	90 751	58 032	38 272	29 275	221 793
	Filles إناث	5 967	97 314	45 290	21 691	11 816	182 078
	Total مجموع	11 430	188 065	103 322	59 963	41 091	403 871
التعليم الخصوصي Enseignement Privé	Garçons ذكور	2 096	10 960	1 923	404	208	15 591
	Filles إناث	2 318	10 516	1 489	244	94	14 661
	Total مجموع	4 414	21 476	3 412	648	302	30 252
المجموع Ensemble	Garçons ذكور	7 559	101 711	59 955	38 676	29 483	237 384
	Filles إناث	8 285	107 830	46 779	21 935	11 910	196 739
	Total مجموع	15 844	209 541	106 734	60 611	41 393	434 123

بنية المسجلين الجدد بالسنة الأولى إعدادي حسب السن (عمومي + خصوصي)
Structures des nouveaux inscrits en 1ère année collégiale par âge (Public et privé)



8-Etablissements scolaires publics par province et région

		Urbain		Rural		Total	
		المجموع	الملحقات منها	المجموع	الملحقات منها	المجموع	الملحقات منها
		Total	Dt annexes	Total	Dt annexes	Total	Dt annexes
Aousserd	اوسرد	-	-	1	-	1	-
Oued Ed-dahab	وادي الذهب	3	-	-	-	3	-
Oued Ed-dhab - Lagouira	وادي الذهب - الكويرة	3	-	1	-	4	-
Boujdour	بوجدور	3	-	-	-	3	-
Laayoune	العيون	13	1	-	-	13	1
Laayoune-Boujdour-Sakia Al Hamra	العيون - بوجدور - الساقية الحمراء	16	1	-	-	16	1
Assa Zag	اسا الزاك	3	-	2	-	5	-
Es-smara	السمارة	5	-	-	-	5	-
Guelmim	كلميم	9	-	10	-	19	-
Tantan	طان طان	7	-	-	-	7	-
Tata	طاطا	5	-	7	1	12	1
Guelmim - Es-smara	كلميم - السمارة	29	-	19	1	48	1
Agadir Ida Outanane	اكادير ادا وتنان	24	5	11	2	35	7
Chtouka Ait Baha	اشتوكة ايت باهه	4	-	14	1	18	1
Inzegane Ait Melloul	انزكان ايت ملول	16	-	9	-	25	-
Ouarzazate	ورزازات	7	-	26	8	33	8
Taroudant	تارودانت	9	-	18	-	27	-
Tiznit	تزنيت	7	1	25	15	32	16
Zagoura	زاكورة	4	-	20	3	24	3
Sous-Massa-Draa	سوس - ماسة - درعة	71	6	123	29	194	35
Kenitra	القنيطرة	28	-	19	-	47	-
Sidi Kacem	سيدي قاسم	14	-	19	-	33	-
Gharb - Chrarda - Beni Hssen	الغرب - شراردة - بني حسين	42	-	38	-	80	-
Benslimane	ابن سليمان	5	-	8	-	13	-
Khouribga	خريبكة	18	-	15	-	33	-
Settat	سطات	17	-	23	2	40	2
Chaouia - Ourdigha	الشاوية - ورديفة	40	-	46	2	86	2
Al Haouz	الحوز	3	-	17	2	20	2
Chichaoua	شيشاوة	2	-	10	-	12	-
El Kelaa Des Sraghna	قلعة السراغنة	10	-	23	-	33	-
Essaouira	الصويرة	5	-	18	1	23	1
Marrakech	مراكش	37	-	15	-	52	-
Marrakech - Tensift - Al Haouz	مراكش - تانسيفت - الحوز	57	-	83	3	140	3
Berkane	بركان	10	-	8	-	18	-
Figuig	فكيك	4	-	3	-	7	-
Jerada	جرادة	7	-	3	1	10	1
Nador	الناضور	15	-	21	-	36	-
Oujda Angad	وجدة انكاد	26	-	2	1	28	1
Taourirt	تاويرت	9	-	2	-	11	-
L'Oriental	الشرق	71	-	39	2	110	2
Casablanca Anfa	الدار البيضاء انفا	24	-	-	-	24	-
Al fida Derb Sultan	الفداء درب السلطان	17	-	-	-	17	-
Ain Sebaa Hay Mohammadi	عين السبع الحي المحمدي	21	-	-	-	21	-
Ain Chok	عين الشق	11	-	-	-	11	-
Hay Hassani	الحي الحسني	17	-	-	-	17	-
Ben Msik	بن مسيك	11	-	-	-	11	-
Moulay R'chid Sidi Otmane	مولاي رشيد سيدي عثمان	20	-	-	-	20	-
Sidi Bernoussi	سيدي البرنوصي	25	-	-	-	25	-
Mediouna	مديونة	4	-	4	-	8	-
Mohammadia	المحمدية	12	1	5	-	17	1
Nouaceur	النواصر	9	-	1	-	10	-
Grand Casablanca	الدار البيضاء الكبرى	171	1	10	-	181	1

8 - المؤسسات التعليمية العمومية حسب الإقليم والجهة

8-Etablissements scolaires publics par province et région

		Urbain حضري		Rural قروي		Total المجموع	
		مجموع Total	الملحقات منها Dt annexes	مجموع Total	الملحقات منها Dt annexes	مجموع Total	الملحقات منها Dt annexes
Khemisset	الخميسات	10	-	18	2	28	2
Rabat	الرباط	32	-	-	-	32	-
Salé	سلا	46	6	4	-	50	6
Skhirate Temara	الصخيرات تمارة	25	3	6	-	31	3
Rabat - Salé - Zemmour - Zaer	الرباط - سلا - زمور - زعير	113	9	28	2	141	11
El Jadida	الجديدة	18	-	27	-	45	-
Safi	اسفي	24	-	20	-	44	-
Doukala - Abda	دكالة - عبدة	42	-	47	-	89	-
Azilal	ازيلال	7	-	27	6	34	6
Beni Mellal	بني ملال	16	-	25	2	41	2
Tadla - Azilal	تادلة - ازيلال	23	-	52	8	75	8
Meknes	مكناس	39	-	11	-	50	-
El Hajeb	الحاجب	7	-	6	-	13	-
Errachidia	الراشيدية	10	1	32	-	42	1
Ifrane	يفرن	6	-	6	-	12	-
Khenifra	خنيفرة	9	-	14	1	23	1
Meknès - Tafilalet	مكناس - تافيلالت	71	1	69	1	140	2
Boulmane	بولمان	6	-	7	-	13	-
Fès	فاس	55	-	2	-	57	-
Sefrou	صفرو	8	-	8	-	16	-
Moulay Yacoub	مولاي يعقوب	1	-	7	-	8	-
Fès - Boulmane	فاس - بولمان	70	-	24	-	94	-
Al Houceima	الحسيمة	8	-	19	-	27	-
Taounate	تاوانات	10	-	27	-	37	-
Taza	تازة	15	-	21	-	36	-
Taza - Al Hoceima - Tanounate	تازة - الحسيمة - تاوانات	33	-	67	-	100	-
Chefchaouen	شفشاون	3	-	14	-	17	-
Fahs Anjra	الفحص العنجرة	-	-	4	-	4	-
Larache	العرانش	10	-	9	-	19	-
Tanger Assilah	طنجة اصيلا	31	-	5	1	36	1
Tetouan	تطوان	20	-	5	-	25	-
M'diq Fnidaq	المضيق الفنيدق	6	-	-	-	6	-
Tanger - Tetouan	طنجة - تطوان	70	-	37	1	107	1
TOTAL NATIONAL	مجموع وطني	922	18	683	49	1 605	67

9 - الحجرات والأقسام حسب الإقليم والجهة ونوع التعليم

9- Salles et classes par province et région et type d'enseignement

	Public عمومي		Privé خصوصي		Total مجموع	
	الحجرات Salles	الأقسام Classes	الحجرات Salles	الأقسام Classes	الحجرات Salles	الأقسام Classes
Aousserd اوسرد	3	3	-	-	3	3
Oued Ed-dahab وادي الذهب	87	105	11	11	98	116
Oued Ed-dhab - Lagouira وادي الذهب - الكويرة	90	108	11	11	101	119
Boujdour بوجدور	53	69	-	-	53	69
Laayoune العيون	263	350	56	50	319	400
Laayoune-Boujdour-Sakia Al Hamra العيون - بوجدور - الساقية الحمراء	316	419	56	50	372	469
Assa Zag اسا الزاك	47	46	-	-	47	46
Es-smara السمارة	75	104	8	3	83	107
Guelmim كلميم	251	314	10	9	261	323
Tantan طان طان	114	151	-	3	114	154
Tata طاطا	194	210	-	-	194	210
Guelmim - Es-smara كلميم - السمارة	681	825	18	15	699	840
Agadir Ida Outanane اكادير ادا وتنان	507	670	180	126	687	796
Chtouka Ait Baha اشوكة ايت باهه	287	347	4	2	291	349
Inzegane Ait Melloul انزكان ايت ملول	453	706	42	40	495	746
Ouarzazate ورزازات	500	708	8	10	508	718
Taroudant تارودانت	610	790	17	7	627	797
Tiznit تزنيث	384	430	24	13	408	443
Zagoura زاكورة	356	501	-	-	356	501
Sous-Massa-Draa سوس - ماسة - درعة	3 097	4 152	275	198	3 372	4 350
Kenitra القنيطرة	926	1 373	152	116	1 078	1 489
Sidi Kacem سيدي قاسم	608	849	-	9	608	858
Gharb - Chrarda - Beni Hssen الغرب - شراردة - بني حسين	1 534	2 222	152	125	1 686	2 347
Benslimane ابن سليمان	225	258	45	30	270	288
Khouribga خريبكة	661	826	85	51	746	877
Settat سطات	737	1 024	122	104	859	1 128
Chaouia - Ourdigha الشاوية - ورديفة	1 623	2 108	252	185	1 875	2 293
Al Haouz الحوز	296	423	-	-	296	423
Chichaoua شيشاوة	168	228	-	2	168	230
El Kela Des Sraghna قلعة السراغنة	560	807	17	17	577	824
Essaouira الصويرة	299	370	13	8	312	378
Marrakech مراكش	1 154	1 524	356	229	1 510	1 753
Marrakech - Tensift - Al Haouz مراكش - تانسيفت - الحوز	2 477	3 352	386	256	2 863	3 608
Berkane بركان	307	361	55	22	362	383
Figuig فكيك	150	153	-	-	150	153
Jerada جرادة	175	166	-	-	175	166
Nador الناظور	641	778	20	31	661	809
Oujda Angad وجدة انكاد	699	789	117	73	816	862
Taourirt تاوريرت	197	249	-	-	197	249
L'Oriental الشرق	2 169	2 496	192	126	2 361	2 622
Casablanca Anfa الدار البيضاء انفا	646	451	277	228	923	679
Al fida Derb Sultan الفداء درب السلطان	423	417	79	44	502	461
Ain Sebaa Hay Mohammadi عين السبع الحي المحمدي	438	562	158	107	596	669
Ain Chok عين الشق	259	372	190	220	449	592
Hay Hassani الحي الحسني	340	527	163	109	503	636
Ben Msik بن مسيك	303	398	31	16	334	414
Moulay R'chid Sidi Otmene مولاي رشيد سيدي عثمان	464	684	43	32	507	716
Sidi Bernoussi سيدي البرنوصي	518	758	149	78	667	836
Mediouna مديونة	131	186	-	86	131	272
Mohammadia المحمدية	336	482	119	-	455	482
Nouaceur النواصر	181	261	4	6	185	267
Grand Casablanca الدار البيضاء الكبرى	4 039	5 098	1 213	926	5 252	6 024

9 - الحجرات والأقسام حسب الإقليم والجهة ونوع التعليم

9- Salles et classes par province et région et type d'enseignement

		Public عمومي		Privé خصوصي		Total مجموع	
		الحجرات Salles	الأقسام Classes	الحجرات Salles	الأقسام Classes	الحجرات Salles	الأقسام Classes
Khemisset	الخميسات	475	717	42	28	517	745
Rabat	الرباط	801	764	365	261	1 166	1 025
Salé	سلا	992	1 327	80	80	1 072	1 407
Skhirate Temara	الصخيرات تمارة	498	701	88	72	586	773
Rabat - Salé - Zemmour - Zaer	الرباط - سلا - زمور - زعير	2 766	3 509	575	441	3 341	3 950
El Jadida	الجديدة	782	1 112	124	94	906	1 206
Safi	اسفي	808	950	62	53	870	1 003
Doukala - Abda	دكالة - عبدة	1 590	2 062	186	147	1 776	2 209
Azilal	ازيلال	400	534	-	-	400	534
Beni Mellal	بني ملال	866	1 225	31	26	897	1 251
Tadla - Azilal	تادلة - ازيلال	1 266	1 759	31	26	1 297	1 785
Meknes	مكناس	816	1 056	215	165	1 031	1 221
El Hajeb	الحاجب	234	301	25	16	259	317
Errachidia	الراشيدية	684	883	58	30	742	913
Ifrane	يفرن	108	213	20	17	128	230
Khenifra	خنيفرة	497	664	33	21	530	685
Meknès - Tafilalet	مكناس - تافيلالت	2 339	3 117	351	249	2 690	3 366
Boulmane	بولمان	186	242	-	-	186	242
Fès	فاس	1 069	1 507	261	175	1 330	1 682
Sefrou	صفرو	294	391	41	30	335	421
Moulay Yacoub	مولاي يعقوب	91	98	-	-	91	98
Fès - Boulmane	فاس - بولمان	1 640	2 238	302	205	1 942	2 443
Al Houceima	الحسيمة	390	387	6	5	396	392
Taounate	تاوانات	469	634	-	-	469	634
Taza	تازة	671	894	38	31	709	925
Taza - Al Hoceima - Tanounate	تازة - الحسيمة - تاوانات	1 530	1 915	44	36	1 574	1 951
Chefchaouen	شفشاون	342	396	5	1	347	397
Fahs Anjra	الفحص العنجرة	37	36	-	-	37	36
Larache	العرانش	350	481	26	16	376	497
Tanger Assilah	طنجة اصيلا	708	1 072	184	136	892	1 208
Tetouan	تطوان	447	601	90	99	537	700
M'diq Fnidaq	المضيق الفنيديق	75	140	12	10	87	150
Tanger - Tetouan	طنجة - تطوان	1 959	2 726	317	262	2 276	2 988
TOTAL NATIONAL	مجموع وطني	29 116	38 106	4 361	3 258	33 477	41 364

10 - المسجلون الجدد بالسنة الأولى ثانوي إعدادي حسب الإقليم والجهة ونوع التعليم

10 - Nouveaux Inscrits en 1ère année du secondaire collégial par province et région et type enseignement

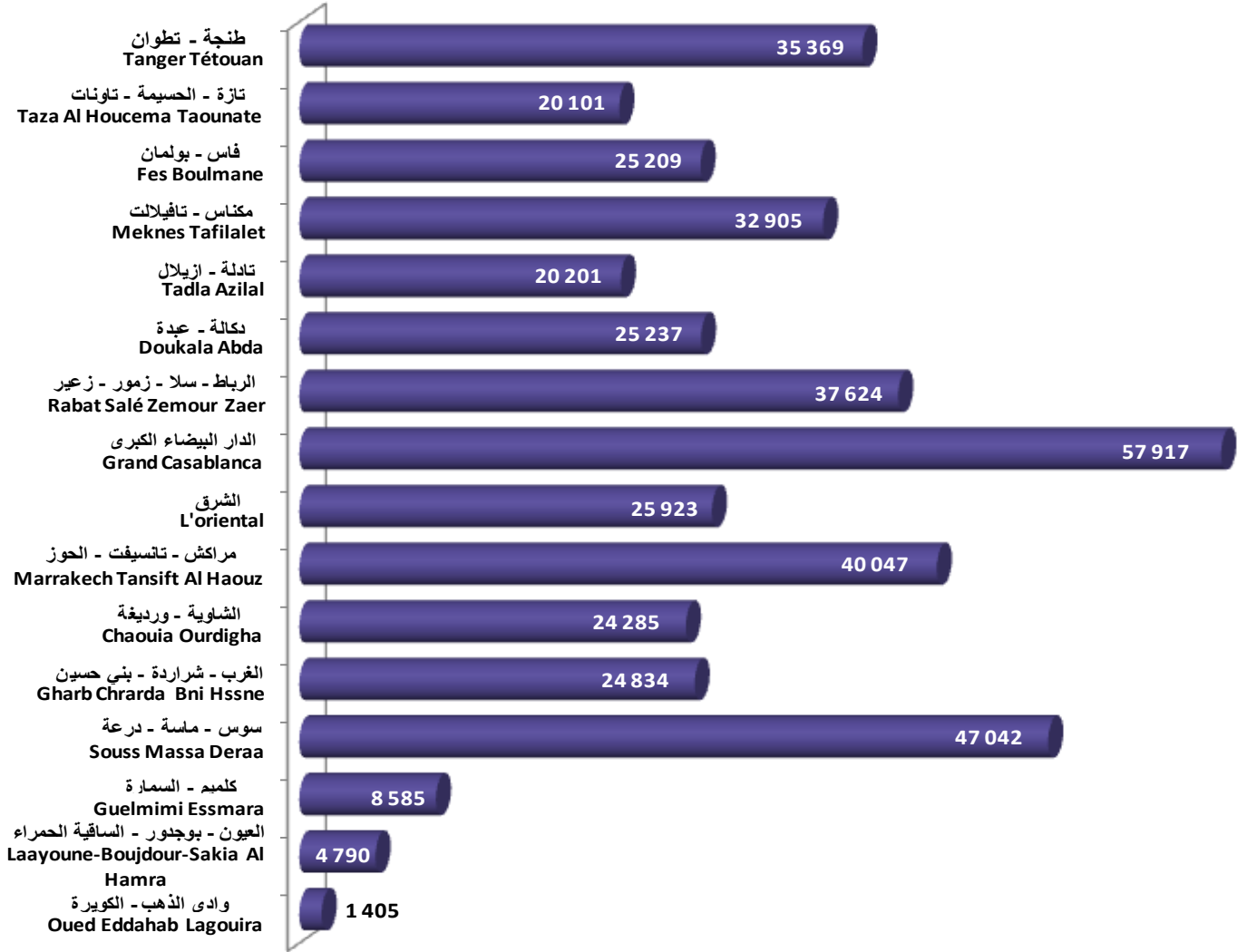
	عمومي Public		خصوصي Privé		مجموع Total	
	المجموع Total	إناث Dt Filles	المجموع Total	إناث Dt Filles	المجموع Total	إناث Dt Filles
Aousserd اوسرد	10	7	-	-	10	7
Oued Ed-dahab وادي الذهب	1 299	641	96	47	1 395	688
Oued Ed-dhab - Lagouira وادي الذهب - الكويرة	1 309	648	96	47	1 405	695
Boujdour بوجدور	763	388	-	-	763	388
Laayoune العيون	3 624	1 749	403	164	4 027	1 913
Laayoune-Boujdour-Sakia Al Hamr: العيون - بوجدور - الساقية الحمراء	4 387	2 137	403	164	4 790	2 301
Assa Zag اسا الزاك	531	236	-	-	531	236
Es-smara السمارة	1 051	518	9	2	1 060	520
Guelmim كلميم	3 298	1 534	66	30	3 364	1 564
Tantan طان طان	1 545	765	22	6	1 567	771
Tata طاطا	2 063	884	-	-	2 063	884
Guelmim - Es-smara كلميم - السمارة	8 488	3 937	97	38	8 585	3 975
Agadir Ida Outanane اكادير ادا وتنان	6 647	3 195	883	451	7 530	3 646
Chtouka Ait Baha اشتوكة ايت باهه	3 851	1 441	20	9	3 871	1 450
Inzegane Ait Melloul انزكان ايت ملول	8 459	4 005	388	183	8 847	4 188
Ouarzazate ورزازات	8 196	3 322	82	43	8 278	3 365
Taroudant تارودانت	8 778	3 480	65	34	8 843	3 514
Tiznit تزنيث	4 334	1 649	108	46	4 442	1 695
Zagoura زاكورة	5 231	2 045	-	-	5 231	2 045
Sous-Massa-Draa سوس - ماسة - درعة	45 496	19 137	1 546	766	47 042	19 903
Kenitra القنيطرة	14 701	6 466	913	491	15 614	6 957
Sidi Kacem سيدي قاسم	9 150	3 683	70	37	9 220	3 720
Gharb - Chrarda - Beni Hssen الغرب - شراردة - بني حسين	23 851	10 149	983	528	24 834	10 677
Benslimane ابن سليمان	2 924	1 320	205	99	3 129	1 419
Khouribga خريبكة	7 759	3 549	486	242	8 245	3 791
Settat سطات	11 988	5 356	923	436	12 911	5 792
Chaouia - Ourdigha الشاوية - ورديفة	22 671	10 225	1 614	777	24 285	11 002
Al Haouz الحوز	5 238	1 778	-	-	5 238	1 778
Chichaoua شيشاوة	2 679	923	14	5	2 693	928
El Kelaa Des Sraghna قلعة السراغنة	9 988	3 882	154	73	10 142	3 955
Essaouira الصويرة	4 101	1 517	51	29	4 152	1 546
Marrakech مراكش	15 831	7 513	1 991	1 004	17 822	8 517
Marrakech - Tensift - Al Haouz مراكش - تانسيفت - الحوز	37 837	15 613	2 210	1 111	40 047	16 724
Berkane بركان	3 662	1 646	164	80	3 826	1 726
Figuig فكيك	1 591	713	-	-	1 591	713
Jerada جرادة	1 531	721	-	-	1 531	721
Nador الناظور	7 980	3 341	257	139	8 237	3 480
Oujda Angad وجدة انكاد	7 308	3 613	632	313	7 940	3 926
Taourirt تاوريرت	2 798	1 194	-	-	2 798	1 194
L'Oriental الشرق	24 870	11 228	1 053	532	25 923	11 760
Casablanca Anfa الدار البيضاء انفا	3 619	1 800	2 049	996	5 668	2 796
Al fida Derb Sultan الفداء درب السلطان	3 827	2 024	312	126	4 139	2 150
Ain Sebaa Hay Mohammadi عين السبع الحي المحمدي	4 647	2 402	1 076	501	5 723	2 903
Ain Chok عين الشق	3 797	1 917	2 058	987	5 855	2 904
Hay Hassani الحي الحسني	5 126	2 578	1 063	522	6 189	3 100
Ben Msik بن مسيك	3 671	1 864	77	23	3 748	1 887
Moulay R'chid Sidi Otmane مولاي رشيد سيدي عثمان	6 765	3 552	388	174	7 153	3 726
Sidi Bernoussi سيدي البرنوصي	7 832	4 152	781	383	8 613	4 535
Mediouna مديونة	2 089	954	-	-	2 089	954
Mohammadia المحمدية	4 819	2 454	713	356	5 532	2 810
Nouaceur النواصر	3 153	1 515	55	24	3 208	1 539
Grand Casablanca الدار البيضاء الكبرى	49 345	25 212	8 572	4 092	57 917	29 304

10 - المسجلون الجدد بالسنة الأولى ثانوي إحصائي حسب الإقليم والجهة ونوع التعليم

10 - Nouveaux Inscrits en 1ère année du secondaire collégial par province et région et type enseignement

		Public عمومي		Privé خصوصي		Total مجموع	
		المجموع Total	اناث Dt Filles	المجموع Total	اناث Dt Filles	المجموع Total	اناث Dt Filles
Khemisset	الخميسات	7 400	3 162	207	95	7 607	3 257
Rabat	الرباط	6 372	3 177	2 188	1 042	8 560	4 219
Salé	سلا	13 269	6 625	591	293	13 860	6 918
Skhirate Temara	الصخيرات تمارة	7 005	3 401	592	285	7 597	3 686
Rabat - Salé - Zemmour - Zaer	الرباط - سلا - زمور - زعير	34 046	16 365	3 578	1 715	37 624	18 080
El Jadida	الجديدة	13 603	5 924	933	481	14 536	6 405
Safi	اسفي	10 176	4 455	525	236	10 701	4 691
Doukala - Abda	دكالة - عبدة	23 779	10 379	1 458	717	25 237	11 096
Azilal	ازيلال	5 472	2 092	-	-	5 472	2 092
Beni Mellal	بني ملال	14 468	6 413	261	117	14 729	6 530
Tadla - Azilal	تادلة - ازيلال	19 940	8 505	261	117	20 201	8 622
Meknes	مكناس	9 612	4 726	1 187	577	10 799	5 303
El Hajeb	الحاجب	3 093	1 373	117	56	3 210	1 429
Errachidia	الراشيدية	9 063	3 998	236	111	9 299	4 109
Ifrane	يفرن	2 089	1 017	90	42	2 179	1 059
Khenifra	خنيفرة	7 278	3 194	140	64	7 418	3 258
Meknès - Tafilalet	مكناس - تافيلالت	31 135	14 308	1 770	850	32 905	15 158
Boulmane	بولمان	2 707	991	-	-	2 707	991
Fès	فاس	15 896	7 858	1 366	660	17 262	8 518
Sefrou	صفرو	3 863	1 679	231	105	4 094	1 784
Moulay Yacoub	مولاي يعقوب	1 146	385	-	-	1 146	385
Fès - Boulmane	فاس - بولمان	23 612	10 913	1 597	765	25 209	11 678
Al Houceima	الحسيمة	4 148	1 723	23	9	4 171	1 732
Taounate	تاونات	6 639	2 256	-	-	6 639	2 256
Taza	تازة	9 030	3 638	261	118	9 291	3 756
Taza - Al Hoceima - Tanounate	تازة - الحسيمة - تاونات	19 817	7 617	284	127	20 101	7 744
Chefchaouen	شفشاون	4 592	1 667	22	13	4 614	1 680
Fahs Anjra	الفحص العنجرة	563	258	-	-	563	258
Larache	العرانش	6 031	2 744	118	47	6 149	2 791
Tanger Assilah	طنجة اصيلا	12 855	6 468	982	486	13 837	6 954
Tetouan	تطوان	7 370	3 655	868	408	8 238	4 063
M'diq Fnidaq	المضيق الفنديق	1 877	913	91	43	1 968	956
Tanger - Tetouan	طنجة - تطوان	33 288	15 705	2 081	997	35 369	16 702
TOTAL	مجموع	403 871	182 078	27 603	13 343	431 474	195 421
Mission	البعثة	-	-	2 649	1 318	2 649	1 318
ENSEMBLE	المجموع	403 871	182 078	30 252	14 661	434 123	196 739

المسجلون الجدد بالسنة الأولى إعدادي حسب الجهة (عمومي + خصوصي)
Nouveaux inscrits en 1ère année collégiale par région (Public + Privé)



11- أعداد التلاميذ بالتعليم الثانوي الإعدادي حسب الإقليم والجهة ونوع التعليم

11 - Effectifs des élèves du secondaire collégial par province et région et type d'enseignement

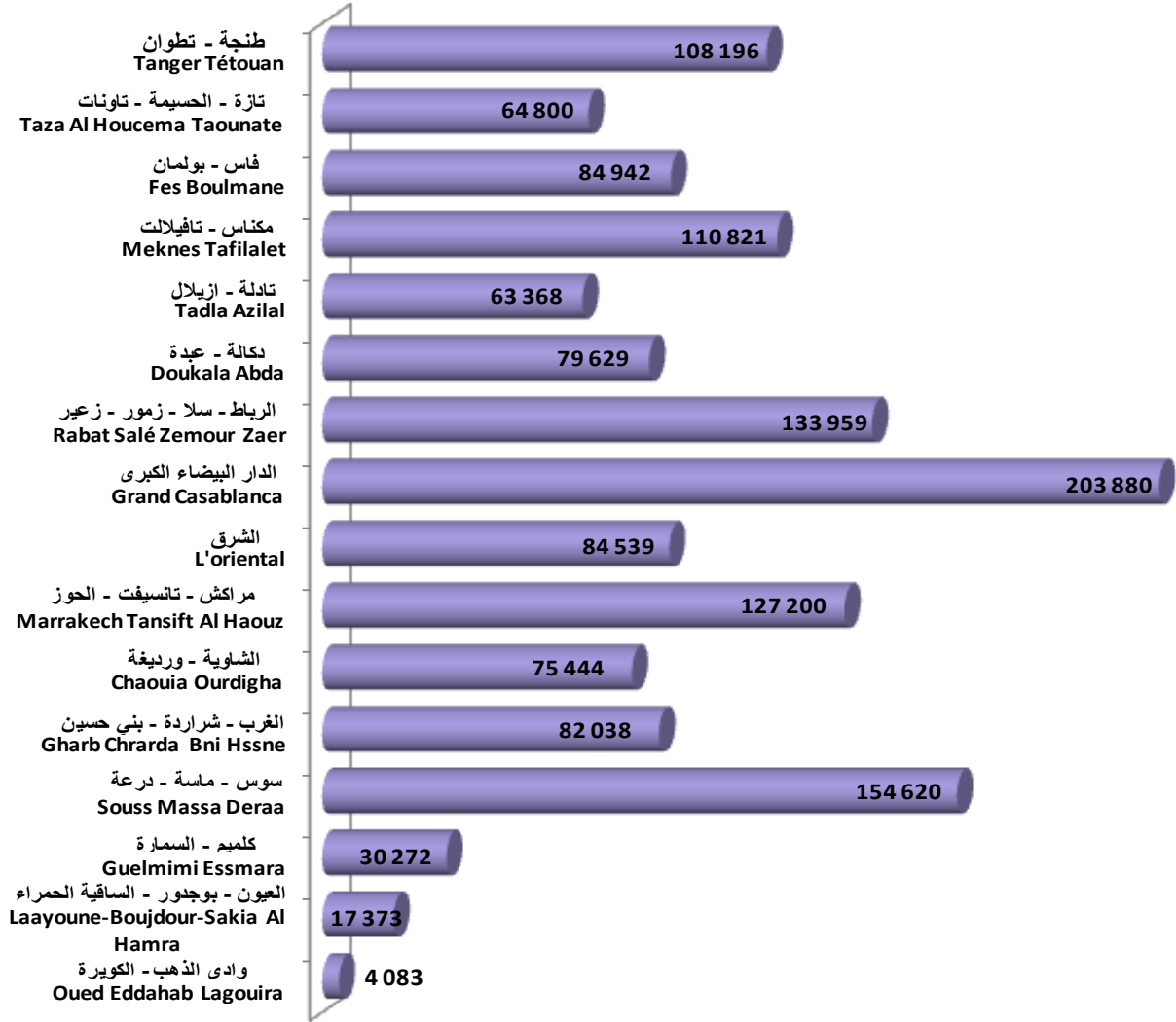
	Public عمومي		Privé خصوصي		Total مجموع	
	المجموع Total	اناث Dt Filles	المجموع Total	اناث Dt Filles	المجموع Total	اناث Dt Filles
Aousserd اوسرد	26	16	-	-	26	16
Oued Ed-dahab وادي الذهب	3 799	1 845	258	123	4 057	1 968
Oued Ed-dhab - Lagouira وادي الذهب - الكويرة	3 825	1 861	258	123	4 083	1 984
Boujdour بوجدور	2 621	1 309	-	-	2 621	1 309
Laayoune العيون	13 572	6 616	1 180	456	14 752	7 072
Laayoune-Boujdour-Sakia Al Hamr العيون - بوجدور - الساقية الحمراء	16 193	7 925	1 180	456	17 373	8 381
Assa Zag اسا الزاك	1 669	729	-	-	1 669	729
Es-smara السمارة	3 828	1 798	49	17	3 877	1 815
Guelmim كلميم	11 727	5 217	170	76	11 897	5 293
Tantan طان طان	5 497	2 609	79	26	5 576	2 635
Tata طاطا	7 253	2 989	-	-	7 253	2 989
Guelmim - Es-smara كلميم - السمارة	29 974	13 342	298	119	30 272	13 461
Agadir Ida Outanane اكادير ادا وتنان	24 265	11 451	2 676	1 248	26 941	12 699
Chtouka Ait Baha اشتوكة ايت باهه	12 220	4 408	31	12	12 251	4 420
Inzegane Ait Melloul انزكان ايت ملول	28 826	13 362	1 020	447	29 846	13 809
Ouarzazate ورزازات	25 445	9 904	153	77	25 598	9 981
Taroudant تارودانت	27 194	10 286	155	79	27 349	10 365
Tiznit تزنيث	13 736	5 056	299	129	14 035	5 185
Zagoura زاكورة	18 600	6 591	-	-	18 600	6 591
Sous-Massa-Draa سوس - ماسة - درعة	150 286	61 058	4 334	1 992	154 620	63 050
Kenitra القنيطرة	48 225	20 903	2 507	1 277	50 732	22 180
Sidi Kacem سيدي قاسم	31 107	11 900	199	101	31 306	12 001
Gharb - Chrarda - Beni Hssen الغرب - شراردة - بني حسين	79 332	32 803	2 706	1 378	82 038	34 181
Benslimane ابن سليمان	9 284	4 119	610	307	9 894	4 426
Khouribga خريبكة	25 605	11 836	1 344	629	26 949	12 465
Settat سطات	36 100	15 656	2 501	1 287	38 601	16 943
Chaouia - Ourdigha الشاوية - ورديفة	70 989	31 611	4 455	2 223	75 444	33 834
Al Haouz الحوز	15 356	5 009	-	-	15 356	5 009
Chichaoua شيشاوة	7 837	2 742	27	10	7 864	2 752
El Kelaa Des Sraghna قلعة السراغنة	29 751	11 485	397	189	30 148	11 674
Essaouira الصويرة	11 874	4 570	190	87	12 064	4 657
Marrakech مراكش	56 108	26 219	5 660	2 749	61 768	28 968
Marrakech - Tensift - Al Haouz مراكش - تانسيفت - الحوز	120 926	50 025	6 274	3 035	127 200	53 060
Berkane بركان	12 015	5 153	421	208	12 436	5 361
Figuig فكيك	4 962	2 225	-	-	4 962	2 225
Jerada جرادة	4 955	2 164	-	-	4 955	2 164
Nador الناظور	25 642	10 201	681	326	26 323	10 527
Oujda Angad وجدة انكاد	25 666	12 253	1 556	750	27 222	13 003
Taurirt تاوريرت	8 641	3 595	-	-	8 641	3 595
L'Oriental الشرق	81 881	35 591	2 658	1 284	84 539	36 875
Casablanca Anfa الدار البيضاء انفا	14 471	6 905	5 914	2 800	20 385	9 705
Al fida Derb Sultan الفداء درب السلطان	13 767	6 959	1 163	432	14 930	7 391
Ain Sebaa Hay Mohammadi عين السبع الحي المحمدي	18 205	8 821	2 885	1 357	21 090	10 178
Ain Chok عين الشق	13 273	6 612	5 669	2 761	18 942	9 373
Hay Hassani الحي الحسني	19 377	9 689	2 790	1 360	22 167	11 049
Ben Msik بن مسيك	13 788	6 704	432	124	14 220	6 828
Moulay R'chid Sidi Otmane مولاي رشيد سيدي عثمان	23 989	11 882	892	403	24 881	12 285
Sidi Bernoussi سيدي البرنوصي	29 461	14 608	2 007	917	31 468	15 525
Mediouna مديونة	6 616	3 106	-	-	6 616	3 106
Mohammadia المحمدية	17 361	8 310	1 903	892	19 264	9 202
Nouaceur النواصر	9 798	4 479	119	57	9 917	4 536
Grand Casablanca الدار البيضاء الكبرى	180 106	88 075	23 774	11 103	203 880	99 178

11- أعداد التلاميذ بالتعليم الثانوي الإعدادي حسب الإقليم والجهة ونوع التعليم

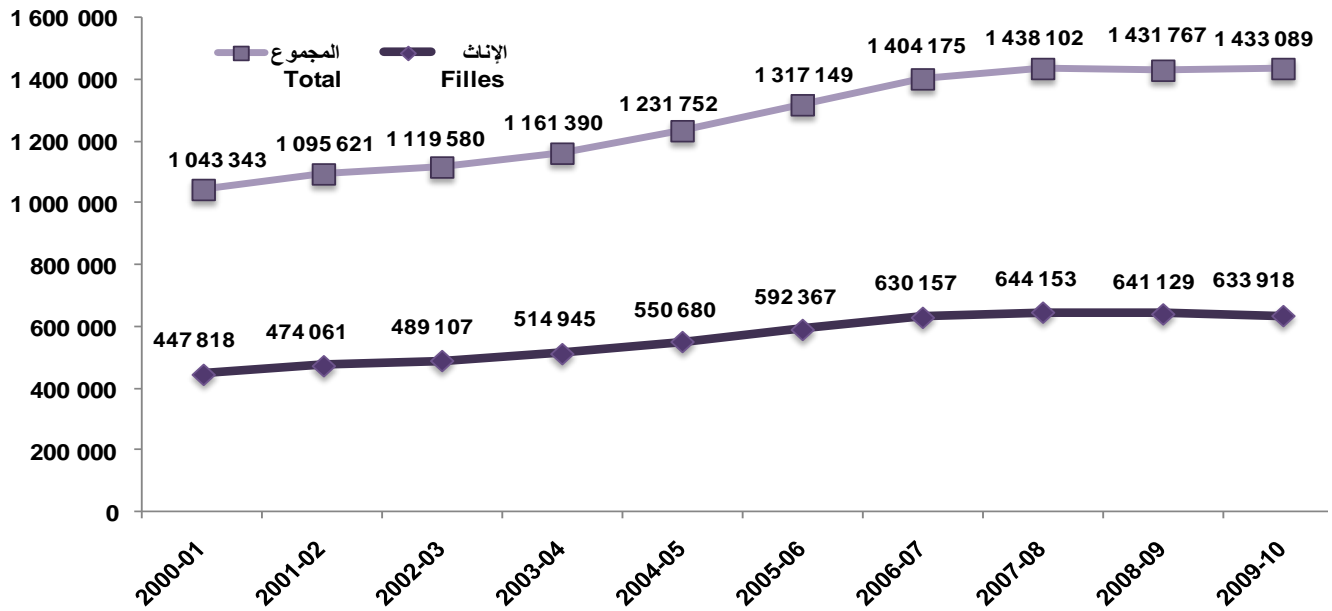
11 - Effectifs des élèves du secondaire collégial par province et région et type d'enseignement

	Public عمومي		Privé خصوصي		Total مجموع	
	المجموع Total	إناث Dt Filles	المجموع Total	إناث Dt Filles	المجموع Total	إناث Dt Filles
Khemisset الخميسات	25 279	10 611	688	298	25 967	10 909
Rabat الرباط	23 859	11 599	6 407	3 062	30 266	14 661
Salé سلا	48 185	23 356	1 986	931	50 171	24 287
Skhirate Temara الصخيرات تمارة	25 645	12 382	1 910	826	27 555	13 208
Rabat - Salé - Zemmour - Zaer الرباط - سلا - زمور - زعير	122 968	57 948	10 991	5 117	133 959	63 065
El Jadida الجديدة	41 556	17 870	2 495	1 223	44 051	19 093
Safi اسفي	34 346	15 160	1 232	570	35 578	15 730
Doukala - Abda دكالة - عبدة	75 902	33 030	3 727	1 793	79 629	34 823
Azilal ازيلال	18 516	6 562	-	-	18 516	6 562
Beni Mellal بني ملال	44 207	19 023	645	289	44 852	19 312
Tadla - Azilal تادلة - ازيلال	62 723	25 585	645	289	63 368	25 874
Meknes مكناس	34 587	16 302	3 337	1 546	37 924	17 848
El Hajeb الحاجب	10 123	4 169	283	135	10 406	4 304
Errachidia الراشيدية	30 120	12 530	641	288	30 761	12 818
Ifrane يفرن	7 246	3 372	251	110	7 497	3 482
Khenifra خنيفرة	23 828	10 148	405	166	24 233	10 314
Meknès - Tafilalet مكناس - تافيلالت	105 904	46 521	4 917	2 245	110 821	48 766
Boulmane بولمان	8 617	3 042	-	-	8 617	3 042
Fès فاس	54 856	27 100	3 801	1 790	58 657	28 890
Sefrou صفرو	13 737	5 554	685	267	14 422	5 821
Moulay Yacoub مولاي يعقوب	3 246	1 055	-	-	3 246	1 055
Fès - Boulmane فاس - بولمان	80 456	36 751	4 486	2 057	84 942	38 808
Al Houceima الحسيمة	12 105	4 951	47	20	12 152	4 971
Taounate تاونات	21 180	6 578	-	-	21 180	6 578
Taza تازة	30 873	11 925	595	260	31 468	12 185
Taza - Al Hoceima - Tanounate تازة - الحسيمة - تاونات	64 158	23 454	642	280	64 800	23 734
Chefchaouen شفشاون	13 655	4 569	22	13	13 677	4 582
Fahs Anjra الفحص العنجرة	1 330	597	-	-	1 330	597
Larache العرائش	17 720	8 194	349	164	18 069	8 358
Tanger Assilah طنجة اصيلا	41 290	20 773	3 032	1 438	44 322	22 211
Tetouan تطوان	22 413	11 120	2 373	1 108	24 786	12 228
M'diq Fnidaq المضيق الفنيديق	5 807	2 813	205	100	6 012	2 913
Tanger - Tetouan طنجة - تطوان	102 215	48 066	5 981	2 823	108 196	50 889
TOTAL مجموع	1 347 838	593 646	77 326	36 317	1 425 164	629 963
Mission البعثات	-	-	7 925	3 955	7 925	3 955
ENSEMBLE المجموع	1 347 838	593 646	85 251	40 272	1 433 089	633 918

أعداد تلاميذ التعليم الثانوي الإعدادي حسب الجهة (عمومي + خصوصي)
Effectifs des élèves de l'enseignement secondaire collégial par région (Public + privé)



تطور أعداد التلاميذ المدرسين بالتعليم الثانوي الإعدادي (عمومي + خصوصي)
Evolution des effectifs d'élèves de l'enseignement secondaire collégial (Public + privé)



12- تطور نسب التمدرس (*) الخاصة بالفئة العمرية 12 - 14 سنة (عمومي + خصوصي)

12- Evolution des taux de scolarisation (*) spécifiques pour la tranche d'âge 12 - 14 ans (Public+privé)

				2004-05	2005-06	2006-07	2007-08	2008-09	2009-10
Ensemble	المجموع	Total	مجموع	68,2%	68,1%	69,6%	71,3%	70,2%	75,4%
		Filles	إناث	61,9%	62,1%	63,7%	65,5%	64,8%	69,8%
Urbain	حضري	Total	مجموع	86,9%	88,5%	90,7%	91,9%	87,4%	93,7%
		Filles	إناث	83,9%	86,1%	88,4%	89,7%	85,5%	91,5%
Rural	قروي	Total	مجموع	49,3%	47,2%	47,9%	49,9%	52,1%	55,8%
		Filles	إناث	39,3%	37,3%	37,9%	39,9%	42,7%	46,1%

(*) نسب تمدرس تم احتسابها اعتمادا على إسقاطات إحصاء 2004

(*) Taux de scolarisation calculés sur la base des projections de la population du recensement 2004

13- تطور مؤشرات الإستعمال (عمومي)

13- Evolution des ratios d'utilisation (Public)

		2002-03	2003-04	2004-05	2005-06	2006-07	2007-08	2008-09	2009-10	
معدل التلاميذ للحجرة الواحدة Ratio élèves / salle	Urbain	حضري	44,5	44,8	45,9	47,9	49,3	50,3	50,7	47,3
	Rural	قروي	38,8	40,1	41,3	43,4	44,9	44,9	47,8	43,7
	Total	المجموع	43,3	43,8	44,8	46,9	48,2	48,9	49,9	46,3

		2002-03	2003-04	2004-05	2005-06	2006-07	2007-08	2008-09	2009-10	
معدل التلاميذ للقسم الواحد Ratio élèves / classe	Urbain	حضري	33,6	34,5	35,3	36,2	37,3	36,8	36,1	35,8
	Rural	قروي	31,9	33,2	34,0	34,5	35,6	35,4	34,9	34,2
	Total	المجموع	33,3	34,2	35,1	35,8	36,9	36,5	35,8	35,4

		2002-03	2003-04	2004-05	2005-06	2006-07	2007-08	2008-09	2009-10	
معدل التلاميذ للمدرس الواحد Ratio élèves / enseignant	Urbain	حضري	20,4	20,7	21,3	23,9	25,2	25,7	25,1	24,4
	Rural	قروي	20,2	20,1	21,3	22,2	23,6	23,7	24,8	24,4
	Total	المجموع	20,3	20,5	21,3	23,5	24,8	25,2	25,0	24,4

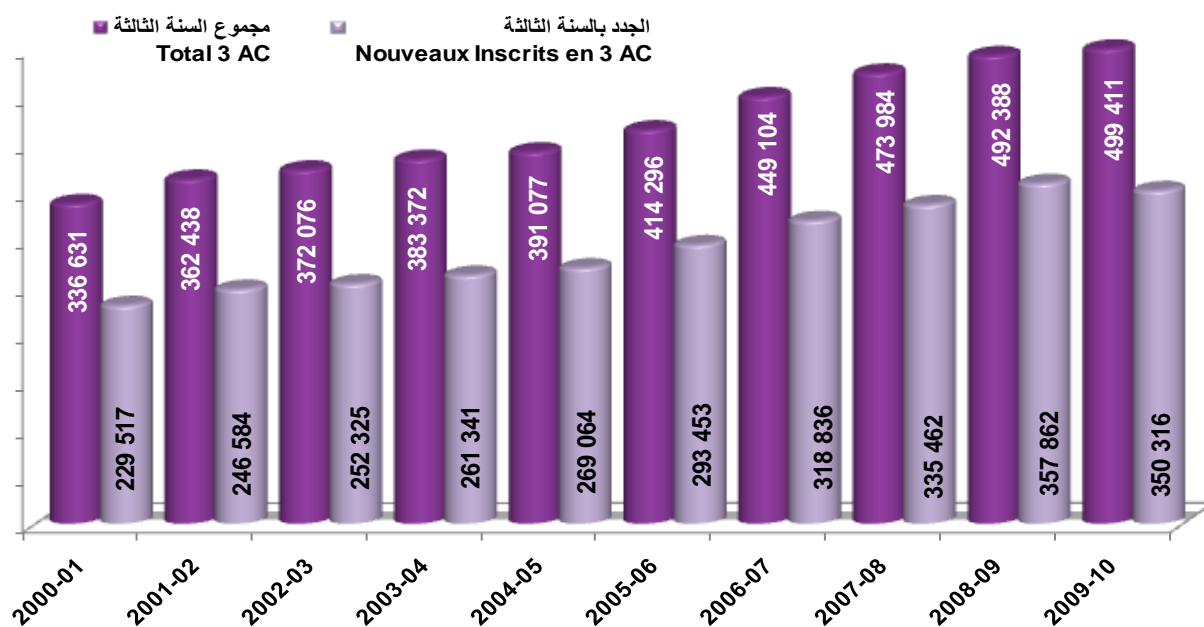
14- تطور أعداد تلاميذ السنة الثالثة من التعليم الثانوي الإعدادي (العمومي والخصوصي)

14- Evolution des effectifs d'élèves de la 3ème année de l'enseignement secondaire collégial (Public et Privé)

		2002-03	2003-04	2004-05	2005-06	2006-07	2007-08	2008-09	2009-10
Ensemble المجموع	Total مجموع	372 076	383 372	391 077	414 296	449 104	473 984	492 388	499 411
	Dt Filles الإناث منهم	167 326	173 979	178 132	191 223	206 405	218 533	223 094	222 852
Urbain حضري	Total مجموع	308 209	313 081	315 112	333 788	355 305	368 672	376 723	380 733
	Dont Filles الإناث	147 114	151 428	153 059	163 329	173 205	180 703	181 852	181 769
Rural قروي	Total مجموع	63 867	70 291	75 965	80 508	93 799	105 312	115 665	118 678
	Dont Filles الإناث	20 212	22 551	25 073	27 894	33 200	37 830	41 242	41 083

		2002-03	2003-04	2004-05	2005-06	2006-07	2007-08	2008-09	2009-10
Privé خصوصي	Total مجموع	7 572	8 537	10 174	13 008	16 580	17 778	23 945	27 262
	Dont Filles الإناث	2 798	3 367	4 136	5 554	7 278	7 865	10 888	12 533

تطور أعداد تلاميذ السنة الثالثة من التعليم الثانوي الإعدادي العمومي
Evolution des effectifs d'élèves de la 3ème année de l'enseignement
secondaire collégial public



15- هيئة التدريس والإدارة والخدمات حسب الوسط والجنس

15- Personnel enseignant, administratif et de service selon le milieu et le sexe

	Personnel enseignant				هيئة التدريس		هيئة الإدارة		هيئة الخدمات	
	Total		Dont rural		Personnel administratif		Personnel de service			
	Total	Femmes	Total	Femmes	Total	Femmes	Total	Femmes	Total	Femmes
Aousserd	11	1	11	1	1	-	-	-	-	-
Oued Ed-dahab	157	18	-	-	31	5	9	3	3	
Oued Ed-dhab - Lagouira	168	19	11	1	32	5	9	3	3	
Boujdour	103	14	-	-	20	1	4	1	1	
Laayoune	496	79	-	-	118	21	19	3	3	
Laayoune-Boujdour-Sakia Al Ha	599	93	-	-	138	22	23	4	4	
Assa Zag	86	3	25	-	21	-	10	-	-	
Es-smara	155	8	-	-	33	4	17	9	9	
Guelmim	415	63	122	10	110	10	36	1	1	
Tantan	199	28	-	-	38	7	10	3	3	
Tata	288	15	127	6	58	1	27	4	4	
Guelmim - Es-smara	1 143	117	274	16	260	22	100	17	17	
Agadir Ida Outanane	963	417	247	73	209	61	41	10	10	
Chtouka Ait Baha	524	126	373	87	77	-	24	5	5	
Inzegane Ait Melloul	996	351	228	65	151	13	23	7	7	
Ouarzazate	939	141	479	72	129	10	61	7	7	
Taroudant	1 143	263	533	100	138	15	34	10	10	
Tiznit	754	165	442	105	107	7	34	3	3	
Zagoura	611	58	432	32	102	2	22	3	3	
Sous-Massa-Draa	5 930	1 521	2 734	534	913	108	239	45	45	
Kenitra	1 918	879	484	197	428	153	94	29	29	
Sidi Kacem	1 066	321	444	111	221	40	75	18	18	
Gharb - Chrarda - Beni Hssen	2 984	1 200	928	308	649	193	169	47	47	
Benslimane	429	169	165	66	72	14	17	3	3	
Khouribga	1 209	366	236	74	218	47	48	14	14	
Settat	1 388	470	495	153	239	52	78	25	25	
Chaouia - Ourdigha	3 026	1 005	896	293	529	113	143	42	42	
Al Haouz	638	176	521	143	74	10	30	8	8	
Chichaoua	430	151	244	97	50	8	20	6	6	
El Kelaa Des Sraghna	1 088	317	519	164	146	25	53	3	3	
Essaouira	570	209	263	102	108	22	35	7	7	
Marrakech	2 237	1 018	349	141	553	200	117	40	40	
Marrakech - Tensift - Al Haouz	4 963	1 871	1 896	647	931	265	255	64	64	
Berkane	597	177	147	42	157	28	37	3	3	
Figuig	246	57	99	24	41	6	27	4	4	
Jerada	299	84	70	17	61	14	16	4	4	
Nador	1 016	344	474	163	169	22	63	12	12	
Oujda Angad	1 315	602	24	10	262	83	73	24	24	
Taourirt	365	123	24	10	79	5	22	2	2	
L'Oriental	3 838	1 387	838	266	769	158	238	49	49	
Casablanca Anfa	1 001	504	-	-	187	101	40	9	9	
Al fida Derb Sultan	802	386	-	-	151	87	39	9	9	
Ain Sebaa Hay Mohammadi	865	386	-	-	178	81	27	8	8	
Ain Chok	499	266	-	-	110	48	19	9	9	
Hay Hassani	692	379	-	-	114	52	18	4	4	
Ben Msik	572	257	-	-	87	35	21	4	4	
Moulay R'chid Sidi Otmane	850	371	-	-	153	52	34	4	4	
Sidi Bernoussi	877	411	-	-	152	48	21	4	4	
Mediouna	194	86	83	38	26	4	5	1	1	
Mohammadia	674	336	138	53	124	57	28	12	12	
Nouaceur	231	118	14	7	45	9	8	1	1	
Grand Casablanca	7 257	3 500	235	98	1 327	574	260	65	65	

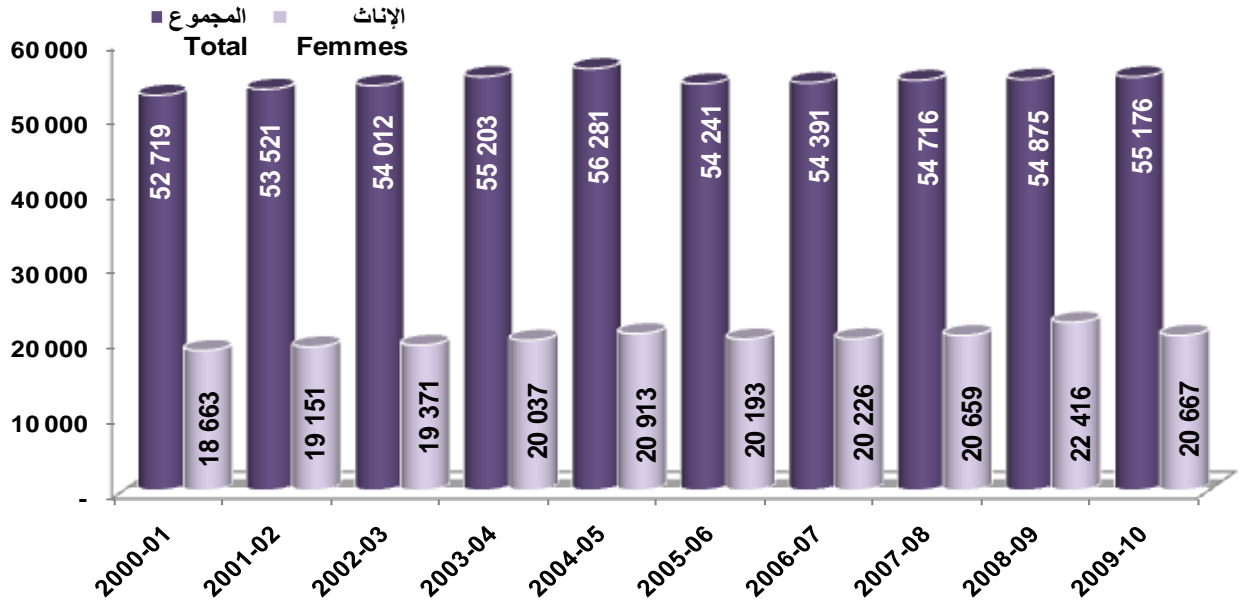
15- هيئة التدريس والإدارة والخدمات حسب الوسط والجنس

15- Personnel enseignant, administratif et de service selon le milieu et le sexe

	Personnel enseignant				هيئة التدريس		هيئة الإدارة		هيئة الخدمات	
	Total		مجموع		Dont rural		Personnel administratif		Personnel de service	
	Total	مجموع	إناث	مجموع	القروي منه	إناث	Total	مجموع	إناث	مجموع
Khemisset	1 003	الخميسات	323	373	106	172	37	42	9	
Rabat	1 342	الرباط	846	-	-	495	314	100	46	
Salé	1 724	سلا	853	100	49	445	220	95	43	
Skhirate Temara	905	الصخيرات تمارة	522	139	78	231	100	46	14	
Rabat - Salé - Zemmour - Zaer	4 974	الرباط - سلا - زمور - زعير	2 544	612	233	1 343	671	283	112	
El Jadida	1 565	الجديدة	637	656	242	268	67	72	16	
Safi	1 455	اسفي	571	336	129	294	66	78	25	
Doukala - Abda	3 020	دكالة - عبدة	1 208	992	371	562	133	150	41	
Azilal	851	ازيلال	203	597	141	130	18	59	7	
Beni Mellal	1 873	بني ملال	454	767	179	320	74	85	19	
Tadla - Azilal	2 724	تادلة - ازيلال	657	1 364	320	450	92	144	26	
Meknes	1 801	مكناس	892	199	89	408	144	96	12	
El Hajeb	463	الحاجب	140	145	46	79	12	28	3	
Errachidia	1 194	الراشيدية	256	508	125	251	23	79	9	
Ifrane	405	يفرن	131	113	35	84	23	26	5	
Khenifra	945	خنيفرة	228	408	103	114	11	31	10	
Meknès - Tafilalet	4 808	مكناس - تافيلالت	1 647	1 373	398	936	213	260	39	
Boulmane	354	بولمان	127	132	63	87	8	41	7	
Fès	2 113	فاس	1 165	31	15	461	171	115	32	
Sefrou	617	صفرو	200	192	66	111	26	34	7	
Moulay Yacoub	201	مولاي يعقوب	108	177	95	32	4	10	-	
Fès - Boulmane	3 285	فاس - بولمان	1 600	532	239	691	209	200	46	
Al Houceima	607	الحسيمة	203	252	84	110	12	60	18	
Taounate	899	تاوانات	246	499	131	172	26	67	7	
Taza	1 205	تازة	392	394	132	226	50	70	10	
Taza - Al Hoceima - Tanounate	2 711	تازة - الحسيمة - تاوانات	841	1 145	347	508	88	197	35	
Chefchaouen	553	شفشاون	190	420	130	59	8	26	8	
Fahs Anjra	58	الفحص العنجرة	24	58	24	13	1	-	-	
Larache	693	العرانش	234	179	50	138	34	35	10	
Tanger Assilah	1 374	طنجة اصيلا	582	46	14	248	68	57	22	
Tetouan	862	تطوان	356	94	39	155	49	35	15	
M'diq Fnidaq	206	المضيق الفنيدق	71	-	-	29	3	6	2	
Tanger - Tetouan	3 746	طنجة - تطوان	1 457	797	257	642	163	159	57	
TOTAL NATIONAL	55 176	مجموع وطني	20 667	14 627	4 328	10 680	3 029	2 829	692	

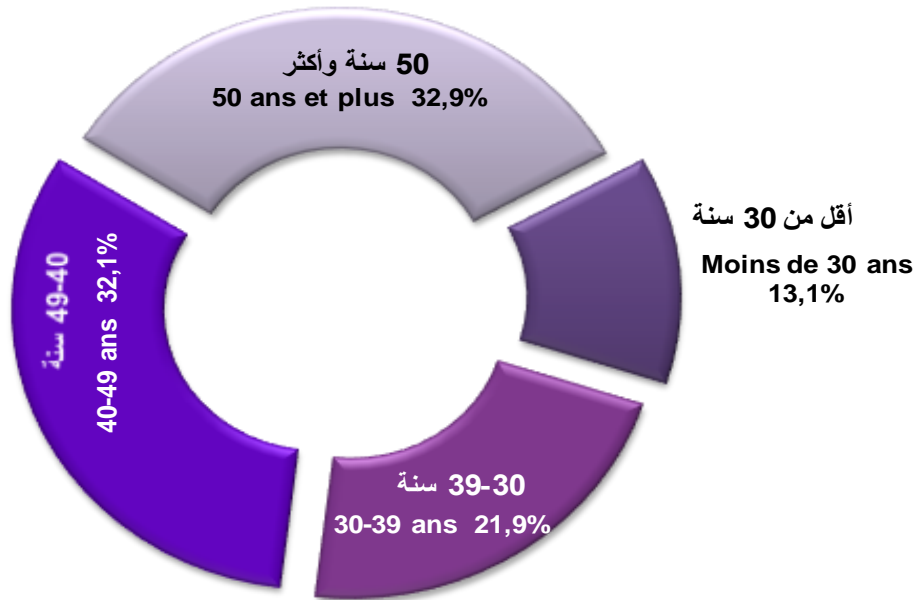
Evolution des enseignants (Public)

تطور هيئة التدريس (عمومي)



توزيع المدرسين بالتعليم الثانوي الإعدادي حسب الفئة العمرية

Répartition par tranche d'âge des enseignants du secondaire collégial public



V- التعليم الثانوي التأهيلي



V- ENSEIGNEMENT SECONDAIRE QUALIFIANT

1- تطور المعطيات الإجمالية للتعليم الثانوي التأهيلي العمومي

1 - Evolution des données globales relatives à l'enseignement secondaire qualifiant public

Ensemble	المجموع	2002-03	2003-04	2004-05	2005-06	2006-07	2007-08	2008-09	2009-10
Etablissements scolaires	مؤسسات مدرسية	602	615	640	674	717	743	784	832
Locaux (salles)	الحجرات	14 037	14 408	14 900	15 703	16 244	16 817	16 837	18 333
Dont nouvelles salles	المحدثة منها	198	118	234	195	353	271	228	296
Classes	الأقسام	15 443	16 009	16 809	17 386	17 837	18 791	20 336	21 977
Total élèves	مجموع التلاميذ	530 761	573 648	599 549	618 871	638 250	671 864	731 203	796 515
Dont filles	الإناث منهم	249 998	270 926	284 563	296 249	309 858	329 240	363 009	395 114
Enseignants	هيئة التدريس	33 875	34 690	35 675	35 130	34 874	35 779	36 210	38 583
Dont femmes	الإناث منهم	10 190	10 514	10 912	10 737	10 472	11 061	12 912	12 207
Personnel administratif	هيئة الإدارة	7 735	7 859	7 924	6 743	7 571	7 895	8 179	8 840
Dont femmes	الإناث منهم	2 421	2 429	2 436	1 988	2 057	2 162	2 516	2 394
Personnel de service	هيئة الخدمات	3 536	3 412	3 331	3 098	3 377	3 170	3 057	2 853
Dont femmes	الإناث منهم	1 023	999	979	872	944	955	1 163	734
Effectif des internes	التلاميذ الداخليون	40 356	43 457	44 650	43 777	45 358	41 362	41 797	45 494
Dont filles	الإناث منهم	11 216	12 134	13 372	13 509	14 118	14 279	14 515	16 067
Effectif des boursiers	التلاميذ الممنوحون	41 059	44 389	45 508	45 901	43 852	41 521	41 685	46 212
Dont filles	الإناث منهم	11 317	12 278	13 500	14 004	13 378	14 019	14 371	16 347

Milieu Urbain	الوسط الحضري	2002-03	2003-04	2004-05	2005-06	2006-07	2007-08	2008-09	2009-10
Etablissements scolaires	مؤسسات مدرسية	513	520	527	552	576	590	610	647
Locaux (salles)	الحجرات	12 950	13 227	13 528	14 184	14 561	14 816	14 693	16 062
Dont nouvelles salles	المحدثة منها	145	54	126	150	194	200	172	263
Classes	الأقسام	14 382	14 852	15 374	15 760	16 020	16 633	17 860	19 284
Total élèves	مجموع التلاميذ	496 894	534 996	552 172	565 200	577 785	602 237	650 596	708 283
Dont filles	الإناث منهم	238 239	257 317	267 506	276 501	287 052	302 003	330 548	359 770
Enseignants	هيئة التدريس	31 632	32 284	32 739	31 984	31 452	31 787	31 460	33 192
Dont femmes	الإناث منهم	9 845	10 110	10 346	10 071	9 759	10 126	11 117	10 678
Personnel administratif	هيئة الإدارة	7 298	7 376	7 371	6 237	6 929	7 155	7 270	7 873
Dont femmes	الإناث منهم	2 384	2 391	2 394	1 958	2 015	2 103	2 418	2 315
Personnel de service	هيئة الخدمات	3 245	3 102	3 018	2 785	2 973	2 738	2 606	2 430
Dont femmes	الإناث منهم	978	951	925	822	926	873	1 014	672
Effectif des internes	التلاميذ الداخليون	35 119	37 662	37 069	35 866	36 862	33 041	32 937	35 900
Dont filles	الإناث منهم	9 942	10 871	11 347	11 349	11 656	11 717	11 876	13 180
Effectif des boursiers	التلاميذ الممنوحون	35 687	38 409	37 579	37 635	35 188	32 868	32 786	36 392
Dont filles	الإناث منهم	10 047	11 012	11 408	11 812	10 918	11 422	11 752	13 405

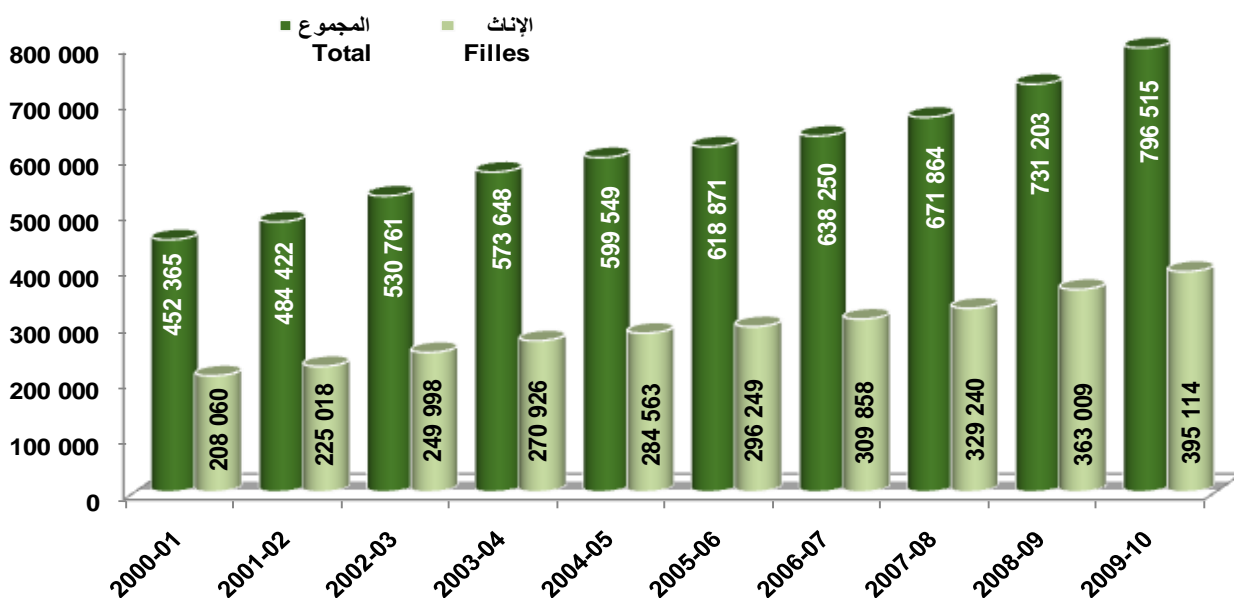
Milieu Rural	الوسط القروي	2002-03	2003-04	2004-05	2005-06	2006-07	2007-08	2008-09	2009-10
Etablissements scolaires	مؤسسات مدرسية	89	95	113	122	141	153	174	185
Locaux (salles)	الحجرات	1 087	1 181	1 372	1 519	1 683	2 001	2 144	2 271
Dont nouvelles salles	المحدثة منها	53	64	108	45	159	71	56	33
Classes	الأقسام	1 061	1 157	1 435	1 626	1 817	2 158	2 476	2 693
Total élèves	مجموع التلاميذ	33 867	38 652	47 377	53 671	60 465	69 627	80 607	88 232
Dont filles	الإناث منهم	11 759	13 609	17 057	19 748	22 806	27 237	32 461	35 344
Enseignants	هيئة التدريس	2 243	2 406	2 936	3 146	3 422	3 992	4 750	5 391
Dont femmes	الإناث منهم	345	404	566	666	713	935	1 795	1 529
Personnel administratif	هيئة الإدارة	437	483	553	506	642	740	909	967
Dont femmes	الإناث منهم	37	38	42	30	42	59	98	79
Personnel de service	هيئة الخدمات	291	310	313	313	404	432	451	423
Dont femmes	الإناث منهم	45	48	54	50	68	82	149	62
Effectif des internes	التلاميذ الداخليون	5 237	5 795	7 581	7 911	8 496	8 321	8 860	9 594
Dont filles	الإناث منهم	1 274	1 263	2 025	2 160	2 462	2 562	2 639	2 887
Effectif des boursiers	التلاميذ الممنوحون	5 372	5 980	7 929	8 266	8 664	8 653	8 899	9 820
Dont filles	الإناث منهم	1 270	1 266	2 092	2 192	2 460	2 597	2 619	2 942

2 – Evolution des effectifs des élèves (Public)

		2002-03	2003-04	2004-05	2005-06	2006-07	2007-08	2008-09	2009-10
مجموع التلاميذ Effectif Elèves	Total مجموع	530 761	573 648	599 549	618 871	638 250	671 864	731 203	796 515
	Urbain حضري	496 894	534 996	552 172	565 200	577 785	602 237	650 596	708 283
	Rural قروي	33 867	38 652	47 377	53 671	60 465	69 627	80 607	88 232
الجدد بالجنوع المشتركة Nouveaux inscrits en tronc commun	Total مجموع	173 522	175 388	185 568	187 739	199 996	220 470	245 719	251 692
	Urbain حضري	160 807	161 587	168 050	168 757	178 030	195 654	215 473	220 748
	Rural قروي	12 715	13 801	17 518	18 982	21 966	24 816	30 246	30 944

Evolution des effectifs d'élèves (Public)

تطور أعداد التلاميذ (عمومي)



3- أعداد تلاميذ التعليم الثانوي حسب المستوى (عمومي)

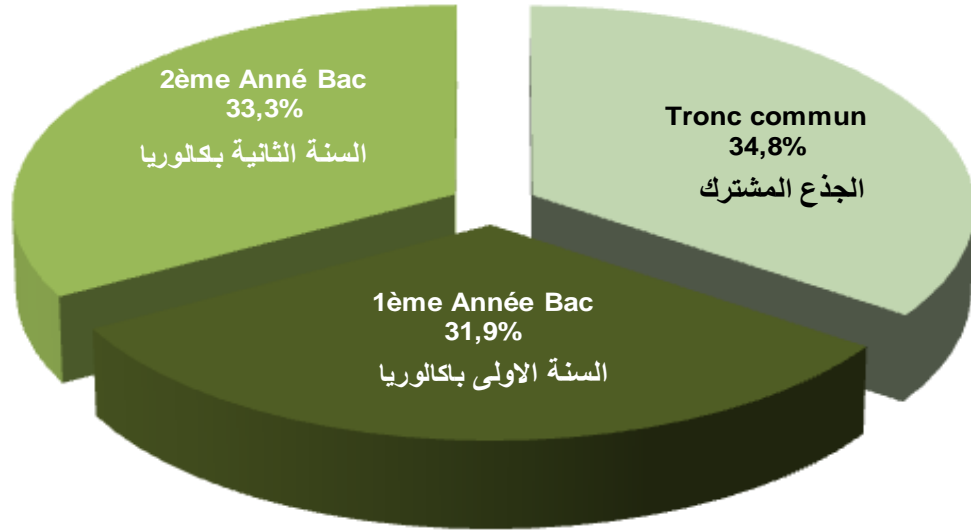
3 - Effectifs des élèves du Secondaire qualifiant par niveau (Public)

Ensemble	المجموع	الأقسام Classes	الجدد		المكررون		Ensemble	
			Nouveaux مجموع	Filles إناث	Redoublants مجموع	Filles إناث	Total مجموع	Filles إناث
Tronc Commun	الجدع المشترك	7 330	251 692	127 385	25 768	7 474	277 460	134 859
1ère année Bac	أولي باكالوريا	6 778	224 431	116 371	29 532	9 155	253 963	125 526
2ème année Bac	ثانية باكالوريا	7 869	182 967	96 255	82 125	38 474	265 092	134 729
Total	المجموع	21 977	659 090	340 011	137 425	55 103	796 515	395 114

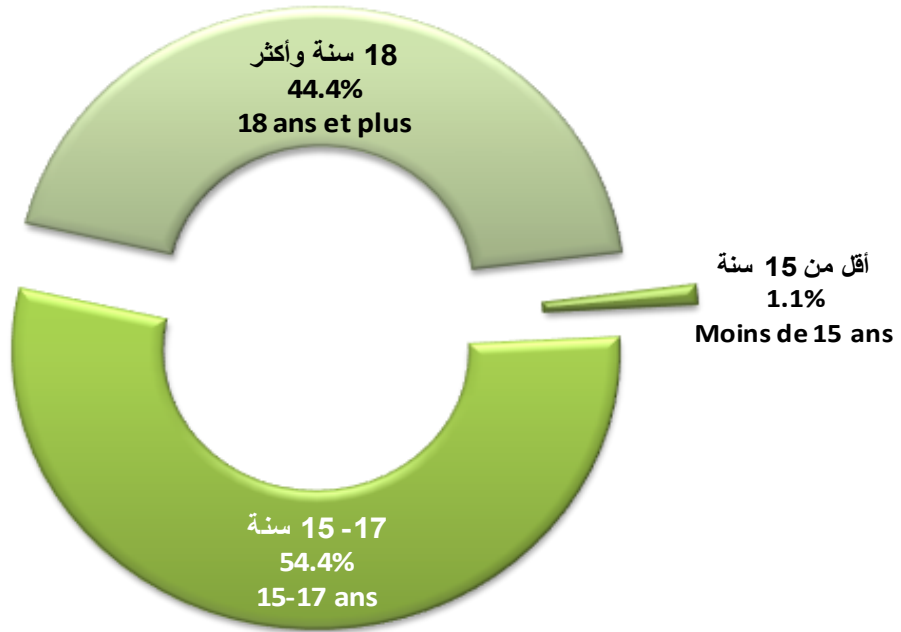
Milieu Urbain	الوسط الحضري	الأقسام Classes	الجدد		المكررون		Ensemble	
			Nouveaux مجموع	Filles إناث	Redoublants مجموع	Filles إناث	Total مجموع	Filles إناث
Tronc Commun	الجدع المشترك	6 332	220 748	114 516	22 510	6 852	243 258	121 368
1ère année Bac	أولي باكالوريا	5 958	200 247	106 026	25 662	8 279	225 909	114 305
2ème année Bac	ثانية باكالوريا	6 994	165 050	88 558	74 066	35 539	239 116	124 097
Total	المجموع	19 284	586 045	309 100	122 238	50 670	708 283	359 770

Milieu Rural	الوسط القروي	الأقسام Classes	الجدد		المكررون		Ensemble	
			Nouveaux مجموع	Filles إناث	Redoublants مجموع	Filles إناث	Total مجموع	Filles إناث
Tronc Commun	الجدع المشترك	998	30 944	12 869	3 258	622	34 202	13 491
1ère année Bac	أولي باكالوريا	820	24 184	10 345	3 870	876	28 054	11 221
2ème année Bac	ثانية باكالوريا	875	17 917	7 697	8 059	2 935	25 976	10 632
Total	المجموع	2 693	73 045	30 911	15 187	4 433	88 232	35 344

توزيع أعداد تلاميذ التعليم الثانوي التأهيلي العمومي حسب المستوى
Répartition des effectifs des élèves du secondaire qualifiant public par niveau



توزيع التلاميذ بالتعليم الثانوي التأهيلي العمومي حسب الفئة العمرية
Répartition des élèves du secondaire qualifiant public par tranche d'âge



4- أعداد تلاميذ التعليم الثانوي التأهيلي حسب المستوى (عمومي + خصوصي)
4- Effectifs des élèves du secondaire qualifiant par niveau (Public + Privé)

		Enseignement Public		التعليم العمومي		التعليم الخصوصي		Ensemble	
		Urbain	حضري	Rural	قروي	Enseignement Privé		مجموع	إناث
						Total	مجموع		
Tronc Commun	الجزء المشترك	243 258	121 368	34 202	13 491	21 629	9 842	299 089	144 701
1ère année Bac	أولى باكالوريا	225 909	114 305	28 054	11 221	19 744	8 980	273 707	134 506
2ème année Bac	ثانية باكالوريا	239 116	124 097	25 976	10 632	23 628	10 116	288 720	144 845
Total	المجموع	708 283	359 770	88 232	35 344	65 001	28 938	861 516	424 052

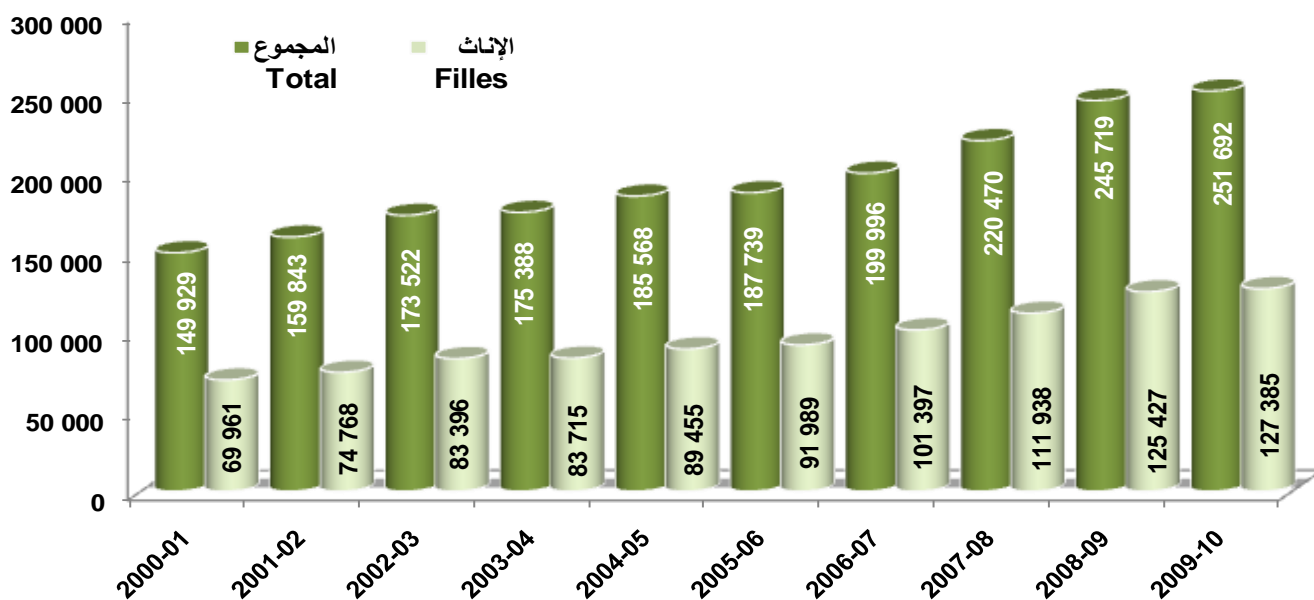
5- تطور أعداد المسجلين الجدد بالجدوع المشتركة حسب الوسط والجنس (عمومي)

5- Evolution des nouveaux inscrits au tronc commun par milieu et sexe (Public)

		2002-03	2003-04	2004-05	2005-06	2006-07	2007-08	2008-09	2009-10	
Ensemble	المجموع	Total	173 522	175 388	185 568	187 739	199 996	220 470	245 719	251 692
		Filles	83 396	83 715	89 455	91 989	101 397	111 938	125 427	127 385
Urbain	حضرى	Total	160 807	161 587	168 050	168 757	178 030	195 654	215 473	220 748
		Filles	78 760	78 778	82 966	84 695	92 714	101 600	112 542	114 516
Rural	قروي	Total	12 715	13 801	17 518	18 982	21 966	24 816	30 246	30 944
		Filles	4 636	4 937	6 489	7 294	8 683	10 338	12 885	12 869

تطور أعداد المسجلين الجدد بالجدوع المشتركة (عمومي)

Evolution des effectifs des nouveaux inscrits au tronc commun (Public)

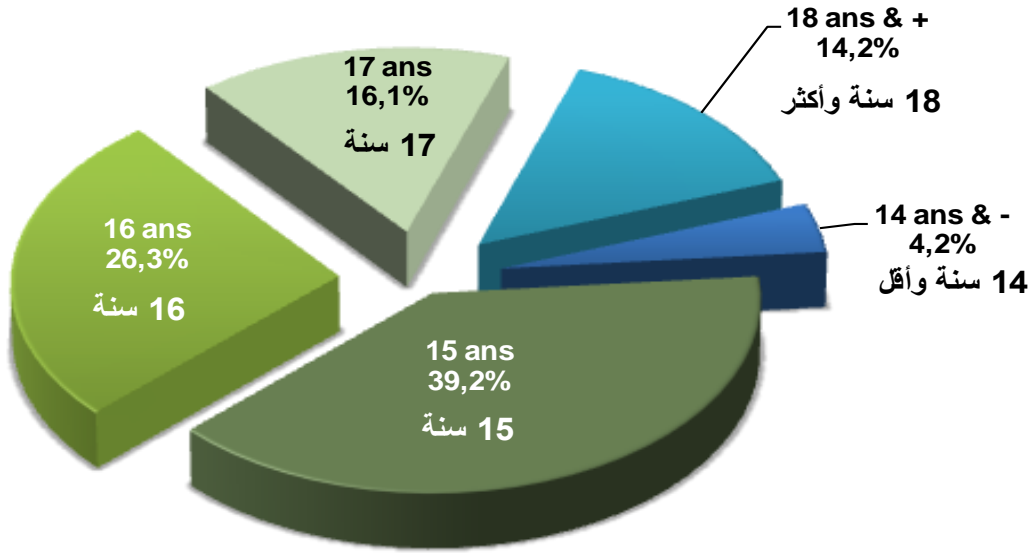


6- توزيع المسجلين الجدد بلجدوع المشتركة التأهيلي حسب السن ونوع التعليم

6-Répartition des nouveaux inscrits en tronc commun qualifiant par âge et type d'enseignement

		أقل من 14 سنة	15 سنة	16 سنة	17 سنة	18 سنة وأكثر	مجموع
		14 ans & -	15 ans	16 ans	17 ans	18 ans & +	Total
التعليم العمومي Enseignement Public	Garçons ذكور	4 041	41 134	32 954	23 320	22 858	124 307
	Filles إناث	4 998	54 473	35 779	18 788	13 347	127 385
	Total مجموع	9 039	95 607	68 733	42 108	36 205	251 692
التعليم الخصوصي Enseignement Privé	Garçons ذكور	1 110	5 639	1 713	1 190	1 879	11 531
	Filles إناث	1 210	5 844	1 361	598	737	9 750
	Total مجموع	2 320	11 483	3 074	1 788	2 616	21 281
المجموع Ensemble	Garçons ذكور	5 151	46 773	34 667	24 510	24 737	135 838
	Filles إناث	6 208	60 317	37 140	19 386	14 084	137 135
	Total مجموع	11 359	107 090	71 807	43 896	38 821	272 973

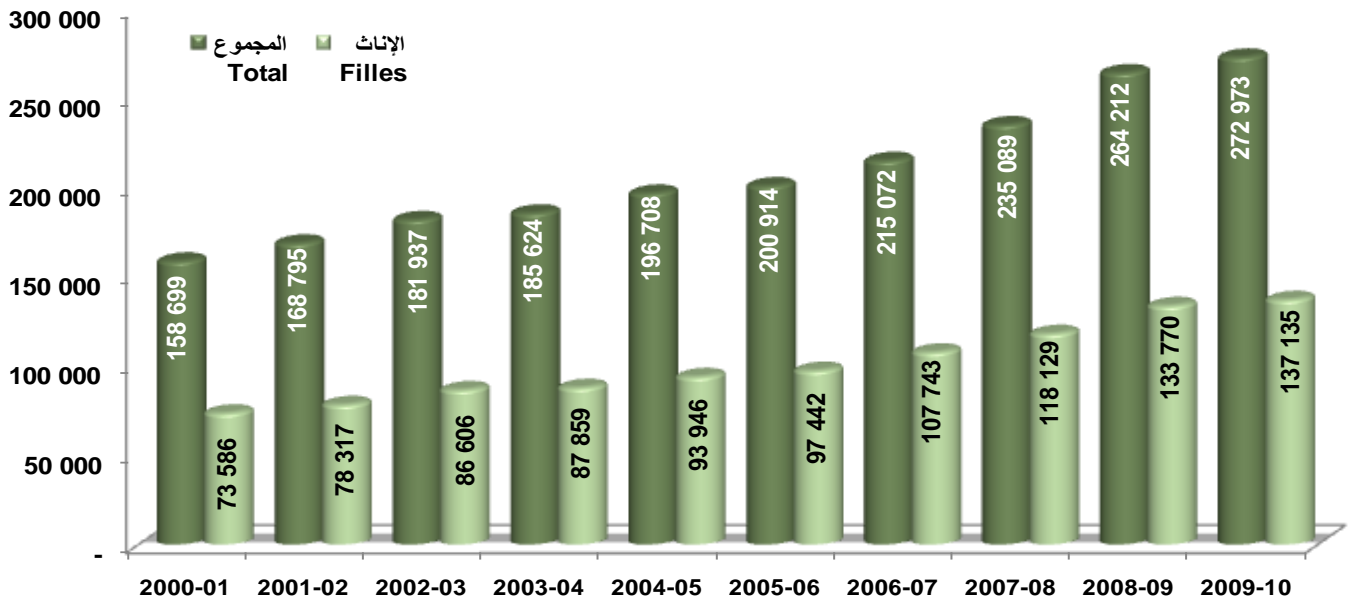
بنية المسجلين الجدد بلجذع المشترك التأهيلي حسب السن (عمومي + خصوصي)
Structures des nouveaux inscrits en tronc commun qualifiant par âge (Public et privé)



7- المسجلون الجدد بالجدع المشترك الثانوي التأهيلي حسب الوسط والجنس ونوع التعليم
7-Nouveaux inscrits en tronc commun secondaire qualifiant par milieu, sexe et type d'enseignement

		2008-2009			2009-2010		
		ذكور	إناث	مجموع	ذكور	إناث	مجموع
		Graçons	Filles	Total	Graçons	Filles	Total
Public	العمومي						
	Urbain حضري	102 931	112 542	215 473	106 232	114 516	220 748
	Rural قروي	17 361	12 885	30 246	18 075	12 869	30 944
	Total مجموع	120 292	125 427	245 719	124 307	127 385	251 692
Privé	الخصوصي	10 150	8 343	18 493	11 531	9 750	21 281
Ensemble	المجموع	130 442	133 770	264 212	135 838	137 135	272 973

تطور أعداد المسجلين الجدد بالجدع المشترك الثانوي التأهيلي (عمومي + خصوصي)
Evolution des effectifs des nouveaux inscrits en tronc commun secondaire qualifiant (Public + privé)



8- أعداد الأقسام والتلاميذ بالتعليم الثانوي التأهيلي حسب المستوى والشعبة (عمومي)

8 - Nombre des classes et des élèves du secondaire qualifiant par niveau et par branche (Public)

المستوى / الشعب Niveau / Branches	الأقسام Classes	الجدد		Redoublant		المكروون		Ensemble	
		Total	مجموع Filles	Total	مجموع Filles	Total	مجموع Filles	Total	مجموع Filles
حضري Urbain									
Lettres et Sciences Humaines	الآداب والعلوم الإنسانية	2 426	83 820	46 632	10 322	3 576	94 142	50 208	
Enseignement Originel	التعليم الأصيل	99	2 773	1 043	333	116	3 106	1 159	
Sciences	العلوم	3 590	127 762	64 109	11 603	3 089	139 365	67 198	
Technologie	التكنولوجيا	217	6 393	2 732	252	71	6 645	2 803	
Total Tronc Commun	مجموع الجذع المشترك	6 332	220 748	114 516	22 510	6 852	243 258	121 368	
Lettres et Sciences Humaines	الآداب والعلوم الإنسانية	2 247	78 125	44 514	9 981	3 403	88 106	47 917	
Enseignement Originel	التعليم الأصيل	99	2 189	940	240	103	2 429	1 043	
Sciences	العلوم	3 108	104 496	52 371	14 229	4 413	118 725	56 784	
Technologie	التكنولوجيا	504	15 437	8 201	1 212	360	16 649	8 561	
Total 1ère Année Bac	مجموع السنة الأولى	5 958	200 247	106 026	25 662	8 279	225 909	114 305	
Lettres et Sciences Humaines	الآداب والعلوم الإنسانية	2 778	64 587	37 702	30 019	15 850	94 606	53 552	
Enseignement Originel	التعليم الأصيل	104	2 016	845	693	282	2 709	1 127	
Sciences	العلوم	3 501	84 921	43 038	37 737	16 849	122 658	59 887	
Technologie	التكنولوجيا	611	13 526	6 973	5 617	2 558	19 143	9 531	
Total 2ème Année Bac	مجموع السنة الثانية	6 994	165 050	88 558	74 066	35 539	239 116	124 097	
Lettres et Sciences Humaines	الآداب والعلوم الإنسانية	7 451	226 532	128 848	50 322	22 829	276 854	151 677	
Enseignement Originel	التعليم الأصيل	302	6 978	2 828	1 266	501	8 244	3 329	
Sciences	العلوم	10 199	317 179	159 518	63 569	24 351	380 748	183 869	
Technologie	التكنولوجيا	1 332	35 356	17 906	7 081	2 989	42 437	20 895	
Total urbain	مجموع الحضري	19 284	586 045	309 100	122 238	50 670	708 283	359 770	
قروي Rural									
Lettres et Sciences Humaines	الآداب والعلوم الإنسانية	523	16 319	7 301	1 963	427	18 282	7 728	
Enseignement Originel	التعليم الأصيل	3	78	42	3	-	81	42	
Sciences	العلوم	470	14 520	5 522	1 289	195	15 809	5 717	
Technologie	التكنولوجيا	2	27	4	3	-	30	4	
Total Tronc Commun	مجموع الجذع المشترك	998	30 944	12 869	3 258	622	34 202	13 491	
Lettres et Sciences Humaines	الآداب والعلوم الإنسانية	455	13 966	6 320	2 087	516	16 053	6 836	
Enseignement Originel	التعليم الأصيل	2	57	31	2	-	59	31	
Sciences	العلوم	359	10 070	3 962	1 776	359	11 846	4 321	
Technologie	التكنولوجيا	4	91	32	5	1	96	33	
Total 1ère Année Bac	مجموع السنة الأولى	820	24 184	10 345	3 870	876	28 054	11 221	
Lettres et Sciences Humaines	الآداب والعلوم الإنسانية	479	9 905	4 566	4 437	1 749	14 342	6 315	
Enseignement Originel	التعليم الأصيل	2	27	1	19	8	46	9	
Sciences	العلوم	391	7 929	3 101	3 586	1 171	11 515	4 272	
Technologie	التكنولوجيا	3	56	29	17	7	73	36	
Total 2ème Année Bac	مجموع السنة الثانية	875	17 917	7 697	8 059	2 935	25 976	10 632	
Lettres et Sciences Humaines	الآداب والعلوم الإنسانية	1 457	40 190	18 187	8 487	2 692	48 677	20 879	
Enseignement Originel	التعليم الأصيل	7	162	74	24	8	186	82	
Sciences	العلوم	1 220	32 519	12 585	6 651	1 725	39 170	14 310	
Technologie	التكنولوجيا	9	174	65	25	8	199	73	
Total rural	مجموع القروي	2 693	73 045	30 911	15 187	4 433	88 232	35 344	

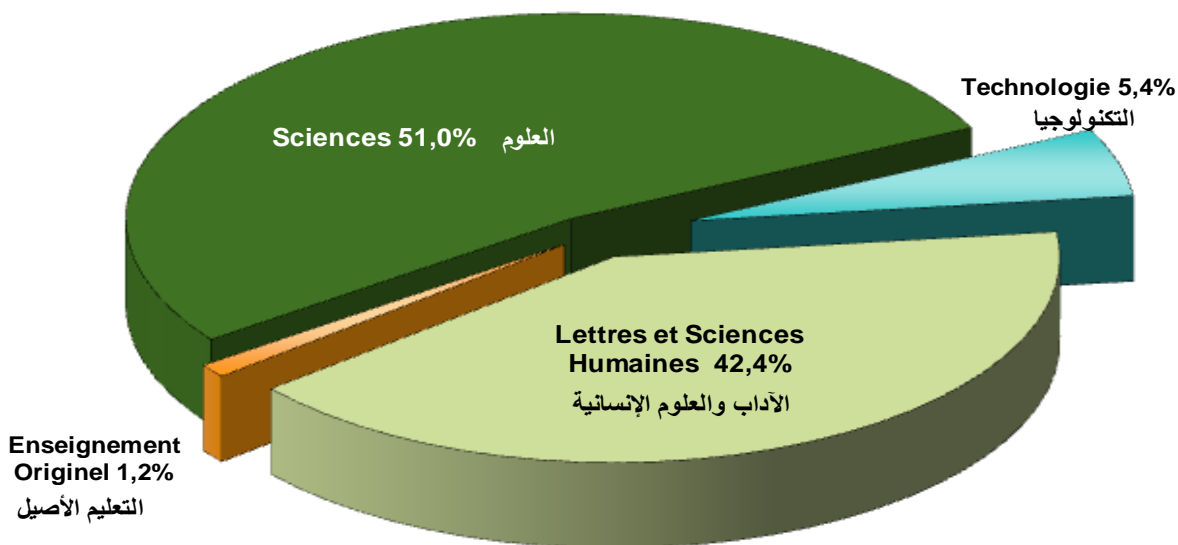
8- أعداد التلاميذ بالتعليم الثانوي التأهيلي حسب المستوى والشعبة (عمومي)

8 - Effectifs des élèves du secondaire qualifiant par niveau et par branche (Public)

المستوى / الشعب Niveau / Branches	الأقسام Classes	الجدد		المكررون		المجموع		
		Nouveaux مجموع Total	الجدد بنات Filles	Redoublant مجموع Total	المكررون بنات Filles	Ensemble مجموع Total	المجموع بنات Filles	
حضري+قروي Urbain+Rural								
Lettres et Sciences Humaines	الأداب والعلوم الإنسانية	2 949	53 933	100 139	12 285	4 003	112 424	57 936
Enseignement Originel	التعليم الأصلي	102	1 085	2 851	336	116	3 187	1 201
Sciences	العلوم	4 060	69 631	142 282	12 892	3 284	155 174	72 915
Technologie	التكنولوجيا	219	2 736	6 420	255	71	6 675	2 807
Total Tronc Commun	مجموع الجذع المشترك	7 330	127 385	251 692	25 768	7 474	277 460	134 859
Lettres et Sciences Humaines	الأداب والعلوم الإنسانية	2 702	50 834	92 091	12 068	3 919	104 159	54 753
Enseignement Originel	التعليم الأصلي	101	971	2 246	242	103	2 488	1 074
Sciences	العلوم	3 467	56 333	114 566	16 005	4 772	130 571	61 105
Technologie	التكنولوجيا	508	8 233	15 528	1 217	361	16 745	8 594
Total 1ère Année Bac	مجموع السنة الأولى	6 778	116 371	224 431	29 532	9 155	253 963	125 526
Lettres et Sciences Humaines	الأداب والعلوم الإنسانية	3 257	42 268	74 492	34 456	17 599	108 948	59 867
Enseignement Originel	التعليم الأصلي	106	846	2 043	712	290	2 755	1 136
Sciences	العلوم	3 892	46 139	92 850	41 323	18 020	134 173	64 159
Technologie	التكنولوجيا	614	7 002	13 582	5 634	2 565	19 216	9 567
Total 2ème Année Bac	مجموع السنة الثانية	7 869	96 255	182 967	82 125	38 474	265 092	134 729
Lettres et Sciences Humaines	الأداب والعلوم الإنسانية	8 908	147 035	266 722	58 809	25 521	325 531	172 556
Enseignement Originel	التعليم الأصلي	309	2 902	7 140	1 290	509	8 430	3 411
Sciences	العلوم	11 419	172 103	349 698	70 220	26 076	419 918	198 179
Technologie	التكنولوجيا	1 341	17 971	35 530	7 106	2 997	42 636	20 968
Total général	المجموع العام	21 977	340 011	659 090	137 425	55 103	796 515	395 114

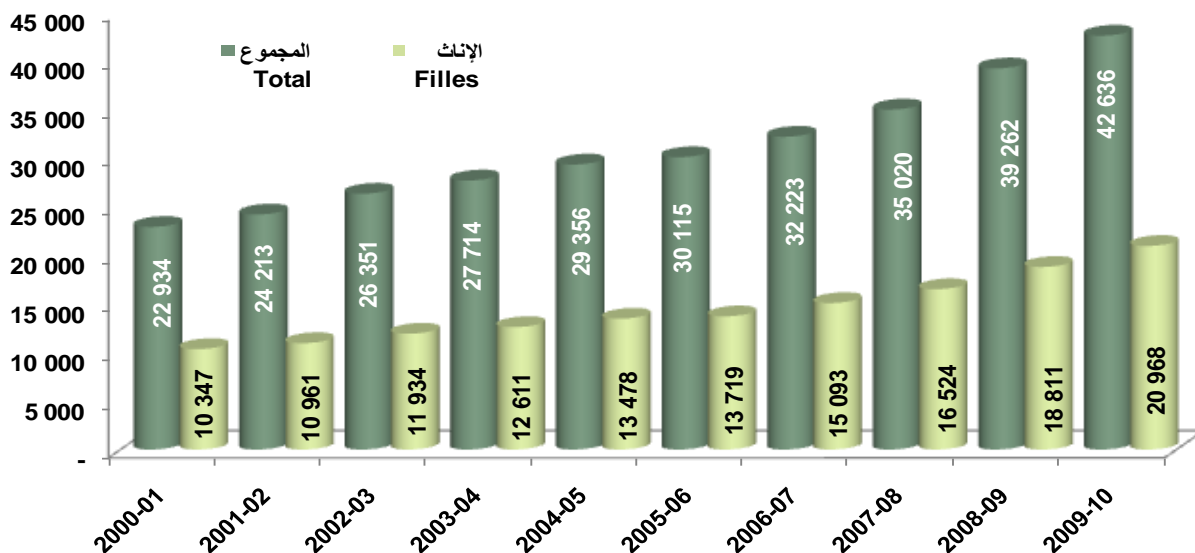
توزيع التلاميذ حسب الشعبة (عمومي)

Répartition des élèves par branche (public)



تطور أعداد تلاميذ التعليم التقني

Evolution des effectifs des élèves de l'enseignement technique



9- مجموع الأقسام والتلاميذ حسب المسالك والوسط والجنس

9- Ensemble des classes et des élèves selon les filières, milieu et le sexe

الوسط / المستوى Milieu / Niveau	المسالك Filières	الأقسام Classes	الجدد		Redoublant مجموع Total	المكررون		المجموع	
			مجموع Total	إناث Filles		مجموع Total	إناث Filles	مجموع Total	إناث Filles
حضري Urbain									
	الأدب والعلوم الإنسانية	2426	83 820	46 632	10 322	3 576	94 142	50 208	
	التعليم الأصلي	99	2 773	1 043	333	116	3 106	1 159	
	العلوم	3590	127 762	64 109	11 603	3 089	139 365	67 198	
	التكنولوجيا	217	6 393	2 732	252	71	6 645	2 803	
	مجموع الجذع المشترك	6 332	220 748	114 516	22 510	6 852	243 258	121 368	
	الأدب والعلوم الإنسانية	2247	78 125	44 514	9 981	3 403	88 106	47 917	
	اللغة العربية	43	850	397	143	62	993	459	
	العلوم الشرعية	56	1 339	543	97	41	1 436	584	
	العلوم التجريبية	2760	95 258	47 916	14 129	4 398	109 387	52 314	
	العلوم الرياضية	348	9 238	4 455	100	15	9 338	4 470	
	علوم الاقتصاد والتدبير	335	11 034	6 796	815	311	11 849	7 107	
	العلوم والتكنولوجيات الميكانيكية	59	1 474	335	165	15	1 639	350	
	العلوم والتكنولوجيات الكهربائية	93	2 582	890	177	17	2 759	907	
	الفنون التطبيقية	17	347	180	55	17	402	197	
	مجموع السنة الأولى	5 958	200 247	106 026	25 662	8 279	225 909	114 305	
	الأدب	1541	36 883	23 128	15 898	8 859	52 781	31 987	
	العلوم الإنسانية	1237	27 704	14 574	14 121	6 991	41 825	21 565	
	اللغة العربية	51	928	394	437	179	1 365	573	
	العلوم الشرعية	53	1 088	451	256	103	1 344	554	
	علوم الحياة والأرض	2049	46 137	24 840	27 694	13 320	73 831	38 160	
	العلوم الفيزيائية	1106	31 575	14 926	9 377	3 312	40 952	18 238	
	العلوم الزراعية	10	217	68	43	9	260	77	
	العلوم الرياضية أ	260	5 195	2 421	533	170	5 728	2 591	
	العلوم الرياضية ب	76	1 797	783	90	38	1 887	821	
	العلوم الاقتصادية	269	6 374	3 841	2 588	1 377	8 962	5 218	
	علوم التدبير المحاسباتي	166	3 446	2 120	1 654	937	5 100	3 057	
	العلوم والتكنولوجيات الميكانيكية	64	1 246	220	660	87	1 906	307	
	العلوم والتكنولوجيات الكهربائية	94	2 134	621	657	146	2 791	767	
	الفنون التطبيقية	18	326	171	58	11	384	182	
	مجموع السنة الثانية	6 994	165 050	88 558	74 066	35 539	239 116	124 097	
	مجموع الحضري	19284	586 045	309 100	122 238	50 670	708 283	359 770	

9- مجموع الأقسام والتلاميذ حسب المسالك والوسط والجنس

9- Ensemble des classes et des élèves selon les filières, milieu et le sexe

المستوى / الوسط Milieu / Niveau	المسالك Filières	الأقسام Classes	الجدد		Redoublant		المكثرون		Ensemble	
			Nouveaux مجموع Total	إناث Filles	Total مجموع Total	إناث Filles	Total مجموع Total	إناث Filles		
Rural قروي										
Lettres et Sciences Humaines	الآداب والعلوم الإنسانية	523	16 319	7 301	1 963	427	18 282	7 728		
Enseignement Originel	التعليم الأصلي	3	78	42	3	-	81	42		
Sciences	العلوم	470	14 520	5 522	1 289	195	15 809	5 717		
Technologie	التكنولوجيا	2	27	4	3	-	30	4		
Total Tronc Commun	مجموع الجذع المشترك	998	30 944	12 869	3 258	622	34 202	13 491		
Lettres et Sciences Humaines	الآداب والعلوم الإنسانية	455	13 966	6 320	2 087	516	16 053	6 836		
Langue Arabe	اللغة العربية	1	13	1	-	-	13	1		
Sciences Chariaa	العلوم الشرعية	1	44	30	2	-	46	30		
Sciences Expérimentales	العلوم التجريبية	353	9 981	3 935	1 776	359	11 757	4 294		
Sciences Mathématiques	العلوم الرياضية	6	89	27	-	-	89	27		
Sciences Economiques et Gestion	علوم الاقتصاد والتدبير	3	76	32	5	1	81	33		
Sciences et Technologies Mécanique	العلوم والتكنولوجيات الميكانيكية	-	-	-	-	-	-	-		
Sciences et Technologies Electrique	العلوم والتكنولوجيات الكهربائية	1	15	-	-	-	15	-		
Arts Appliqués	الفنون التطبيقية	-	-	-	-	-	-	-		
Total 1ère Année Bac	مجموع السنة الأولى	820	24 184	10 345	3 870	876	28 054	11 221		
Lettres	الآداب	205	4 168	2 039	1 750	767	5 918	2 806		
Sciences Humaines	العلوم الإنسانية	274	5 737	2 527	2 687	982	8 424	3 509		
Langue Arabe	اللغة العربية	1	11	1	11	7	22	8		
Sciences Chariaa	العلوم الشرعية	1	16	-	8	1	24	1		
Sciences de la Vie et de la Terre	علوم الحياة والأرض	251	4 965	2 125	2 555	938	7 520	3 063		
Sciences Physiques	العلوم الفيزيائية	125	2 717	862	951	200	3 668	1 062		
Sciences Agricoles	العلوم الزراعية	5	87	33	47	16	134	49		
Sciences Mathématiques A	العلوم الرياضية أ	10	160	81	33	17	193	98		
Sciences Mathématiques B	العلوم الرياضية ب	-	-	-	-	-	-	-		
Sciences Economiques	العلوم الاقتصادية	1	10	3	-	-	10	3		
Sciences de la gestion Comptable	علوم التدبير المحاسباتي	2	46	26	17	7	63	33		
Sciences et Technologies Mécanique	العلوم والتكنولوجيات الميكانيكية	-	-	-	-	-	-	-		
Sciences et Technologies Electrique	العلوم والتكنولوجيات الكهربائية	0	-	-	-	-	-	-		
Arts Appliqués	الفنون التطبيقية	-	-	-	-	-	-	-		
Total 2ème Année Bac	مجموع السنة الثانية	875	17 917	7 697	8 059	2 935	25 976	10 632		
Total rural	مجموع القروي	2693	73 045	30 911	15 187	4 433	88 232	35 344		

9- مجموع الأقسام والتلاميذ حسب المسالك والوسط والجنس

9- Ensemble des classes et des élèves selon les filières, milieu et le sexe

المستوى / الوسط Milieu / Niveau	المسالك Filières	الأقسام Classes	الجدد		Redoublant مجموع Total	المكررون		Ensemble	
			Nouveaux مجموع Total	إناث Filles		إناث Filles	مجموع Total	مجموع Total	إناث Filles
حضري+قروي Urbain+rural									
Lettres et Sciences Humaines	الآداب والعلوم الإنسانية	2949	100 139	53 933	12 285	4 003	112 424	57 936	
Enseignement Originel	التعليم الأصلي	102	2 851	1 085	336	116	3 187	1 201	
Sciences	العلوم	4060	142 282	69 631	12 892	3 284	155 174	72 915	
Technologie	التكنولوجيا	219	6 420	2 736	255	71	6 675	2 807	
Total Tronc Commun	مجموع الجذع المشترك	7 330	251 692	127 385	25 768	7 474	277 460	134 859	
Lettres et Sciences Humaines	الآداب والعلوم الإنسانية	2702	92 091	50 834	12 068	3 919	104 159	54 753	
Langue Arabe	اللغة العربية	44	863	398	143	62	1 006	460	
Sciences Chariaa	العلوم الشرعية	57	1 383	573	99	41	1 482	614	
Sciences Expérimentales	العلوم التجريبية	3113	105 239	51 851	15 905	4 757	121 144	56 608	
Sciences Mathématiques	العلوم الرياضية	354	9 327	4 482	100	15	9 427	4 497	
Sciences Economiques et Gestion	علوم الاقتصاد والتدبير	338	11 110	6 828	820	312	11 930	7 140	
Sciences et Technologies Mécanique	العلوم والتكنولوجيات الميكانيكية	59	1 474	335	165	15	1 639	350	
Sciences et Technologies Electrique	العلوم والتكنولوجيات الكهربائية	94	2 597	890	177	17	2 774	907	
Arts Appliqués	الفنون التطبيقية	17	347	180	55	17	402	197	
Total 1ère Année Bac	مجموع السنة الأولى	6 778	224 431	116 371	29 532	9 155	253 963	125 526	
Lettres	الآداب	1746	41 051	25 167	17 648	9 626	58 699	34 793	
Sciences Humaines	العلوم الإنسانية	1511	33 441	17 101	16 808	7 973	50 249	25 074	
Langue Arabe	اللغة العربية	52	939	395	448	186	1 387	581	
Sciences Chariaa	العلوم الشرعية	54	1 104	451	264	104	1 368	555	
Sciences de la Vie et de la Terre	علوم الحياة والأرض	2300	51 102	26 965	30 249	14 258	81 351	41 223	
Sciences Physiques	العلوم الفيزيائية	1231	34 292	15 788	10 328	3 512	44 620	19 300	
Sciences Agricoles	العلوم الزراعية	15	304	101	90	25	394	126	
Sciences Mathématiques A	العلوم الرياضية أ	270	5 355	2 502	566	187	5 921	2 689	
Sciences Mathématiques B	العلوم الرياضية ب	76	1 797	783	90	38	1 887	821	
Sciences Economiques	العلوم الاقتصادية	270	6 384	3 844	2 588	1 377	8 972	5 221	
Sciences de la gestion Comptable	علوم التدبير المحاسباتي	168	3 492	2 146	1 671	944	5 163	3 090	
Sciences et Technologies Mécanique	العلوم والتكنولوجيات الميكانيكية	64	1 246	220	660	87	1 906	307	
Sciences et Technologies Electrique	العلوم والتكنولوجيات الكهربائية	94	2 134	621	657	146	2 791	767	
Arts Appliqués	الفنون التطبيقية	18	326	171	58	11	384	182	
Total 2ème Année Bac	مجموع السنة الثانية	7 869	182 967	96 255	82 125	38 474	265 092	134 729	
Total urbain + rural	مجموع الحضري + القروي	21977	659 090	340 011	137 425	55 103	796 515	395 114	

10-Etablissements scolaires publics par province et région

		Urbain حضري		Rural قروي		Total المجموع	
		مجموع	الملحقات منها	مجموع	الملحقات منها	مجموع	الملحقات منها
		Total	Dt annexes	Total	Dt annexes	Total	Dt annexes
Aousserd اوسرد	-	-	-	-	-	-	-
Oued Ed-dahab وادي الذهب	6	-	-	-	6	-	-
Oued Ed-dhab - Lagouira وادي الذهب - الكويرة	6	-	-	-	6	-	-
Boujdour بوجدور	2	-	-	-	2	-	-
Laayoune العيون	13	1	-	-	13	1	-
Laayoune-Boujdour-Sakia Al Hamr: العيون - بوجدور - الساقية الحمراء	15	1	-	-	15	1	-
Assa Zag اسا الزاك	3	-	-	-	3	-	-
Es-smara السمارة	2	-	-	-	2	-	-
Guelmim كلميم	11	-	4	-	15	-	-
Tantan طان طان	6	-	-	-	6	-	-
Tata طاطا	5	-	2	-	7	-	-
Guelmim - Es-smara كلميم - السمارة	27	-	6	-	33	-	-
Agadir Ida Outanane اكادير ادا وتنان	14	1	2	-	16	1	-
Chtouka Ait Baha اشتوكة ايت باهه	2	-	6	-	8	-	-
Inzegane Ait Melloul انزكان ايت ملول	9	-	2	-	11	-	-
Ouarzazate ورزازات	12	1	8	3	20	4	-
Taroudant تارودانت	14	-	8	-	22	-	-
Tiznit تزنيت	9	-	7	-	16	-	-
Zagoura زاكورة	4	-	11	-	15	-	-
Sous-Massa-Draa سوس - ماسة - درعة	64	2	44	3	108	5	-
Kenitra القنيطرة	18	-	3	-	21	-	-
Sidi Kacem سيدي قاسم	13	-	6	-	19	-	-
Gharb - Chrarda - Beni Hssen الغرب - شراردة - بني حسين	31	-	9	-	40	-	-
Benslimane ابن سليمان	3	-	1	-	4	-	-
Khouribga خريبكة	13	-	4	-	17	-	-
Settat سطات	17	-	6	-	23	-	-
Chaouia - Ourdigha الشاوية - ورديفة	33	-	11	-	44	-	-
Al Haouz الحوز	2	-	6	1	8	1	-
Chichaoua شيشاوة	3	-	3	-	6	-	-
El Kela Des Sraghna قلعة السراغنة	10	-	4	-	14	-	-
Essaouira الصويرة	7	-	-	-	7	-	-
Marrakech مراكش	26	-	1	-	27	-	-
Marrakech - Tensift - Al Haouz مراكش - تانسيفت - الحوز	48	-	14	1	62	1	-
Berkane بركان	7	-	-	-	7	-	-
Figuig فكك	4	-	3	-	7	-	-
Jerada جرادة	4	-	-	-	4	-	-
Nador الناظور	11	-	12	-	23	-	-
Oujda Angad وجدة انكاد	15	-	-	-	15	-	-
Taourirt تاويرت	6	-	-	-	6	-	-
L'Oriental الشرق	47	-	15	-	62	-	-
Casablanca Anfa الدار البيضاء انفا	13	-	-	-	13	-	-
Al fida Derb Sultan الفداء درب السلطان	10	-	-	-	10	-	-
Ain Sebaa Hay Mohammadi عين السبع الحي المحمدي	12	-	-	-	12	-	-
Ain Chok عين الشق	6	-	-	-	6	-	-
Hay Hassani الحي الحسني	10	1	-	-	10	1	-
Ben Msik بن مسيك	9	-	-	-	9	-	-
Moulay R'chid Sidi Otmane مولاي رشيد سيدي عثمان	9	-	-	-	9	-	-
Sidi Bernoussi سيدي البرنوصي	14	-	-	-	14	-	-
Mediouna مديونة	2	-	3	-	5	-	-
Mohammadia المحمدية	7	-	3	-	10	-	-
Nouaceur النواصر	7	-	-	-	7	-	-
Grand Casablanca الدار البيضاء الكبرى	99	1	6	-	105	1	-

10 - المؤسسات التعليمية العمومية حسب الإقليم والجهة

10-Etablissements scolaires publics par province et région

		Urbain حضري		Rural قروي		Total المجموع	
		مجموع Total	الملحقات منها Dt annexes	مجموع Total	الملحقات منها Dt annexes	مجموع Total	الملحقات منها Dt annexes
Khemisset	الخميسات	9	-	7	-	16	-
Rabat	الرباط	21	-	-	-	21	-
Salé	سلا	25	4	1	-	26	4
Skhirate Temara	الصخيرات تمارة	17	2	3	-	20	2
Rabat - Salé - Zemmour - Zaer	الرباط - سلا - زمور - زعير	72	6	11	-	83	6
El Jadida	الجديدة	12	-	8	-	20	-
Safi	اسفي	15	1	2	-	17	1
Doukala - Abda	دكالة - عبدة	27	1	10	-	37	1
Azilal	ازيلال	4	-	8	2	12	2
Beni Mellal	بني ملال	15	-	9	-	24	-
Tadla - Azilal	تادلة - ازيلال	19	-	17	2	36	2
Meknes	مكناس	20	-	-	-	20	-
El Hajeb	الحاجب	6	-	1	-	7	-
Errachidia	الراشيدية	14	1	7	-	21	1
Ifrane	يفرن	3	-	1	-	4	-
Khenifra	خنيفرة	9	-	9	-	18	-
Meknès - Tafilalet	مكناس - تافيلالت	52	1	18	-	70	1
Boulmane	بولمان	4	-	2	-	6	-
Fès	فاس	32	-	-	-	32	-
Sefrou	صفرو	7	-	2	-	9	-
Moulay Yacoub	مولاي يعقوب	-	-	2	-	2	-
Fès - Boulmane	فاس - بولمان	43	-	6	-	49	-
Al Houceïma	الحسيمة	8	-	2	-	10	-
Taounate	تاونات	6	-	4	-	10	-
Taza	تازة	13	-	2	-	15	-
Taza - Al Hoceïma - Tanounate	تازة - الحسيمة - تاونات	27	-	8	-	35	-
Chefchaouen	شفشاون	3	-	9	-	12	-
Fahs Anjra	الفحص العنجرة	-	-	-	-	-	-
Larache	العرانش	7	-	1	-	8	-
Tanger Assilah	طنجة اصيلا	12	-	-	-	12	-
Tetouan	تطوان	13	-	-	-	13	-
M'diq Fnidaq	المضيق الفنيديق	2	-	-	-	2	-
Tanger - Tetouan	طنجة - تطوان	37	-	10	-	47	-
TOTAL NATIONAL	مجموع وطني	647	12	185	6	832	18

11 - الحجرات والأقسام حسب الإقليم والجهة ونوع التعليم

11- Salles et classes par province et région & type d'enseignement

	Public عمومي		Privé خصوصي		Total مجموع	
	الحجرات Salles	الأقسام Classes	الحجرات Salles	الأقسام Classes	الحجرات Salles	الأقسام Classes
Aousserd اوسرد		-	-	-	-	-
Oued Ed-dahab وادي الذهب	89	85	-	-	89	85
Oued Ed-dhab - Lagouira وادي الذهب - الكويرة	89	85	-	-	89	85
Boujdour بوجدور	33	46	-	-	33	46
Laayoune العيون	233	244	30	16	263	260
Laayoune-Boujdour-Sakia Al Hamr العيون - بوجدور - الساقية الحمراء	266	290	30	16	296	306
Assa Zag اسا الزاك	41	48	-	-	41	48
Es-smara السمارة	44	60	-	-	44	60
Guelmim كلميم	231	243	1	1	232	244
Tantan طان طان	90	108	-	-	90	108
Tata طاطا	102	123	-	-	102	123
Guelmim - Es-smara كلميم - السمارة	508	582	1	1	509	583
Agadir Ida Outanane اكادير ادا وتنان	370	438	138	131	508	569
Chtouka Ait Baha اشثوكة ايت باهه	137	171	-	-	137	171
Inzegane Ait Melloul انزكان ايت ملول	331	433	18	19	349	452
Ouarzazate ورزازات	326	390	-	-	326	390
Taroudant تارودانت	344	398	3	4	347	402
Tiznit تزنيت	265	296	48	10	313	306
Zagoura زاكورة	188	283	-	-	188	283
Sous-Massa-Draa سوس - ماسة - درعة	1 961	2 409	207	164	2 168	2 573
Kenitra القنيطرة	618	743	74	56	692	799
Sidi Kacem سيدي قاسم	343	420	-	-	343	420
Gharb - Chrarda - Beni Hssen الغرب - شراردة - بني حسين	961	1 163	74	56	1 035	1 219
Benslimane ابن سليمان	102	127	19	20	121	147
Khouribga خريبكة	394	434	47	39	441	473
Settat سطات	414	571	110	59	524	630
Chaouia - Ourdigha الشاوية - ورديفة	910	1 132	176	118	1 086	1 250
Al Haouz الحوز	122	152	-	-	122	152
Chichaoua شيشاوة	77	97	-	-	77	97
El Kelaa Des Sraghna قلعة السراغنة	262	333	16	1	278	334
Essaouira الصويرة	118	143	-	-	118	143
Marrakech مراكش	730	803	220	163	950	966
Marrakech - Tensift - Al Haouz مراكش - تانسيفت - الحوز	1 309	1 528	236	164	1 545	1 692
Berkane بركان	182	187	10	5	192	192
Figuig فكيك	95	100	-	-	95	100
Jerada جرادة	74	82	-	-	74	82
Nador الناظور	372	413	6	7	378	420
Oujda Angad وجدة انكاد	483	538	23	11	506	549
Taourirt تاويرت	101	124	-	-	101	124
L'Oriental الشرق	1 307	1 444	39	23	1 346	1 467
Casablanca Anfa الدار البيضاء انفا	554	472	299	264	853	736
Al fida Derb Sultan الفداء درب السلطان	408	362	65	67	473	429
Ain Sebaa Hay Mohammadi عين السبع الحي المحمدي	262	419	99	83	361	502
Ain Chok عين الشق	197	258	95	146	292	404
Hay Hassani الحي الحسني	241	327	106	83	347	410
Ben Msik بن مسيك	250	317	42	40	292	357
Moulay R'chid Sidi Othmane مولاي رشيد سيدي عثمان	306	437	8	8	314	445
Sidi Bernoussi سيدي البرنوصي	400	533	82	96	482	629
Mediouna مديونة	64	82	-	-	64	82
Mohammadia المحمدية	232	319	79	63	311	382
Nouaceur النواصر	101	112	-	-	101	112
Grand Casablanca الدار البيضاء الكبرى	3 015	3 638	875	850	3 890	4 488

11 - الحجرات والأقسام حسب الإقليم والجهة ونوع التعليم

11- Salles et classes par province et région & type d'enseignement

		Public عمومي		Privé خصوصي		Total مجموع	
		الحجرات Salles	الأقسام Classes	الحجرات Salles	الأقسام Classes	الحجرات Salles	الأقسام Classes
Khemisset	الخميسات	304	363	21	22	325	385
Rabat	الرباط	682	650	291	235	973	885
Salé	سلا	605	850	52	57	657	907
Skhirate Temara	الصخيرات تمارة	328	398	37	53	365	451
Rabat - Salé - Zemmour - Zaer	الرباط - سلا - زمور - زعير	1 919	2 261	401	367	2 320	2 628
El Jadida	الجديدة	445	573	82	80	527	653
Safi	اسفي	465	533	29	28	494	561
Doukala - Abda	دكالة - عبدة	910	1 106	111	108	1 021	1 214
Azilal	ازيلال	195	248	-	-	195	248
Beni Mellal	بني ملال	492	588	18	13	510	601
Tadla - Azilal	تادلة - ازيلال	687	836	18	13	705	849
Meknes	مكناس	628	716	116	117	744	833
El Hajeb	الحاجب	122	161	8	8	130	169
Errachidia	الراشيدية	433	498	18	15	451	513
Ifrane	يفرن	83	127	5	2	88	129
Khenifra	خنيفرة	320	393	21	16	341	409
Meknès - Tafilalet	مكناس - تافيلالت	1 586	1 895	168	158	1 754	2 053
Boulmane	بولمان	104	148	-	-	104	148
Fès	فاس	783	949	163	135	946	1 084
Sefrou	صفرو	168	226	23	24	191	250
Moulay Yacoub	مولاي يعقوب	26	22	-	-	26	22
Fès - Boulmane	فاس - بولمان	1 081	1 345	186	159	1 267	1 504
Al Houceima	الحسيمة	187	194	4	4	191	198
Taounate	تاونات	197	275	3	3	200	278
Taza	تازة	342	436	23	21	365	457
Taza - Al Hoceïma - Tanounate	تازة - الحسيمة - تاونات	726	905	30	28	756	933
Chefchaouen	شفشاون	166	166	-	-	166	166
Fahs Anjra	الفحص العنجرة	-	-	-	-	-	-
Larache	العرانش	179	232	6	7	185	239
Tanger Assilah	طنجة اصيلا	401	512	121	92	522	604
Tetouan	تطوان	310	387	49	46	359	433
M'diq Fnidaq	المضيق الفنديق	42	61	-	-	42	61
Tanger - Tetouan	طنجة - تطوان	1 098	1 358	176	145	1 274	1 503
TOTAL NATIONAL	مجموع وطني	18 333	21 977	2 728	2 370	21 061	24 347


12 - المسجلون الجدد بالجذع المشترك من التعليم الثانوي التأهيلي حسب الإقليم والجهة ونوع التعليم
12- Nouveaux Inscrits au tronc commun du secondaire qualifiant par province et par région

Province	Public عمومي		Privé خصوصي		Total مجموع	
	المجموع Total	الإناث منهم Dt Filles	المجموع Total	الإناث منهم Dt Filles	المجموع Total	الإناث منهم Dt Filles
Aousserd اوسرد	-	-	-	-	-	-
Oued Ed-dahab وادي الذهب	766	440	-	-	766	440
Oued Ed-dhab - Lagouira وادي الذهب - الكويرة	766	440	-	-	766	440
Boujdour بوجدور	523	260	-	-	523	260
Laayoune العيون	2 762	1 461	166	77	2 928	1 538
Laayoune-Boujdour-Sakia Al Hamra العيون - بوجدور - الساقية الحمراء	3 285	1 721	166	77	3 451	1 798
Assa Zag اسا الزاك	512	244	-	-	512	244
Es-smara السمارة	759	369	-	-	759	369
Guelmim كلميم	2 536	1 197	9	4	2 545	1 201
Tantan طان طان	1 316	688	-	-	1 316	688
Tata طاطا	1 337	634	-	-	1 337	634
Guelmim - Es-smara كلميم - السمارة	6 460	3 132	9	4	6 469	3 136
Agadir Ida Outanane اكادير ادا وتنان	4 860	2 557	716	372	5 576	2 929
Chtouka Ait Baha اشتوكة ايت باهه	2 269	875	-	-	2 269	875
Inzegane Ait Melloul انزكان ايت ملول	5 436	2 783	130	28	5 566	2 811
Ouarzazate ورزازات	4 379	1 884	-	-	4 379	1 884
Taroudant تارودانت	4 406	1 941	25	10	4 431	1 951
Tiznit تزنيت	2 853	1 167	39	15	2 892	1 182
Zagoura زاكورة	3 174	1 211	-	-	3 174	1 211
Sous-Massa-Draa سوس - ماسة - درعة	27 377	12 418	910	425	28 287	12 843
Kenitra القنيطرة	8 342	4 204	357	184	8 699	4 388
Sidi Kacem سيدي قاسم	4 848	2 069	-	-	4 848	2 069
Gharb - Chrarda - Beni Hssen الغرب - شراردة - بني حسين	13 190	6 273	357	184	13 547	6 457
Benslimane ابن سليمان	1 637	794	124	56	1 761	850
Khouribga خريبكة	4 999	2 537	369	153	5 368	2 690
Settat سطات	7 151	3 556	538	265	7 689	3 821
Chaouia - Ourdigha الشاوية - ورديفة	13 787	6 887	1 031	474	14 818	7 361
Al Haouz الحوز	1 765	705	-	-	1 765	705
Chichaoua شيشاوة	1 051	480	-	-	1 051	480
El Kelaa Des Sraghna قلعة السراغنة	3 700	1 781	17	6	3 717	1 787
Essaouira الصويرة	1 662	829	-	-	1 662	829
Marrakech مراكش	10 436	5 618	1 524	668	11 960	6 286
Marrakech - Tensift - Al Haouz مراكش - تانسيفت - الحوز	18 614	9 413	1 541	674	20 155	10 087
Berkane بركان	2 174	1 097	13	4	2 187	1 101
Figuiغ فكيغ	824	423	-	-	824	423
Jerada جرادة	681	360	-	-	681	360
Nador الناظور	4 322	2 022	47	20	4 369	2 042
Oujda Angad وجدة انكاد	5 442	2 888	91	48	5 533	2 936
Taourirt تاوريرت	1 332	665	-	-	1 332	665
L'Oriental الشرق	14 775	7 455	151	72	14 926	7 527
Casablanca Anfa الدار البيضاء انفا	4 163	2 232	1 938	897	6 101	3 129
Al fida Derb Sultan الفداء درب السلطان	3 363	1 900	435	151	3 798	2 051
Ain Sebaa Hay Mohammadi عين السبع الحي المحمدي	4 222	2 241	622	286	4 844	2 527
Ain Chok عين الشق	2 840	1 589	1 304	693	4 144	2 282
Hay Hassani الحي الحسني	4 132	2 336	698	317	4 830	2 653
Ben Msik بن مسيك	3 282	1 839	483	176	3 765	2 015
Moulay R'chid Sidi Otmane مولاي رشيد سيدي عثمان	5 000	2 898	119	58	5 119	2 956
Sidi Bernoussi سيدي البرنوصي	6 005	3 401	639	265	6 644	3 666
Mediouna مديونة	1 018	548	-	-	1 018	548
Mohammadia المحمدية	3 753	2 002	497	243	4 250	2 245
Nouaceur النواصر	1 355	736	-	-	1 355	736
Grand Casablanca الدار البيضاء الكبرى	39 133	21 722	6 735	3 086	45 868	24 808

12 - المسجلون الجدد بالجذع المشترك من التعليم الثانوي التأهيلي حسب الإقليم والجهة ونوع التعليم
12- Nouveaux Inscrits au tronc commun du secondaire qualifiant par province et par région

Province	Public عمومي		Privé خصوصي		Total مجموع	
	المجموع Total	الإناث منهم Dt Filles	المجموع Total	الإناث منهم Dt Filles	المجموع Total	الإناث منهم Dt Filles
Khemisset الخميسات	3 732	1 874	371	144	4 103	2 018
Rabat الرباط	6 112	3 353	1 783	818	7 895	4 171
Salé سلا	10 158	5 536	715	283	10 873	5 819
Skhirate Temara الصخيرات تمارة	4 757	2 653	442	205	5 199	2 858
Rabat - Salé - Zemmour - Zaer الرباط - سلا - زمور - زعير	24 759	13 416	3 311	1 450	28 070	14 866
El Jadida الجديدة	7 431	3 786	613	289	8 044	4 075
Safi اسفي	6 982	3 756	307	134	7 289	3 890
Doukala - Abda دكالة - عبدة	14 413	7 542	920	423	15 333	7 965
Azilal ازيلال	3 003	1 198	-	-	3 003	1 198
Beni Mellal بني ملال	5 832	2 966	64	29	5 896	2 995
Tadla - Azilal تادلة - ازيلال	8 835	4 164	64	29	8 899	4 193
Meknes مكناس	8 188	4 241	710	292	8 898	4 533
El Hajeb الحاجب	1 608	818	41	22	1 649	840
Errachidia الراشيدية	5 273	2 182	113	60	5 386	2 242
Ifrane يفرن	1 585	810	9	6	1 594	816
Khenifra خنيفرة	4 531	2 073	177	58	4 708	2 131
Meknès - Tafilalet مكناس - تافيلالت	21 185	10 124	1 050	438	22 235	10 562
Boulmane بولمان	1 635	650	-	-	1 635	650
Fès فاس	11 326	6 156	1 026	511	12 352	6 667
Sefrou صفرو	2 796	1 311	235	74	3 031	1 385
Moulay Yacoub مولاي يعقوب	194	81	-	-	194	81
Fès - Boulmane فاس - بولمان	15 951	8 198	1 261	585	17 212	8 783
Al Houceima الحسيمة	2 006	999	25	8	2 031	1 007
Taounate تاونات	3 429	1 260	6	1	3 435	1 261
Taza تازة	5 679	2 569	157	63	5 836	2 632
Taza - Al Hoceima - Tanounate تازة - الحسيمة - تاونات	11 114	4 828	188	72	11 302	4 900
Chefchaouen شفشاون	1 820	684	-	-	1 820	684
Fahs Anjra الفحص العنجرة	-	-	-	-	-	-
Larache العرائش	3 155	1 599	59	26	3 214	1 625
Tanger Assilah طنجة اصيلا	7 519	4 182	507	240	8 026	4 422
Tetouan تطوان	4 638	2 630	416	195	5 054	2 825
M'diq Fnidaq المضيق الفنيق	916	557	-	-	916	557
Tanger - Tetouan طنجة - تطوان	18 048	9 652	982	461	19 030	10 113
TOTAL NATIONAL مجموع وطني	251 692	127 385	18 676	8 454	270 368	135 839
Mission البعثات	-	-	2 605	1 296	2 605	1 296
ENSEMBLE المجموع	251 692	127 385	21 281	9 750	272 973	137 135

المسجلون الجدد بالجذع المشترك التأهيلي حسب الجهة (عمومي + خصوصي)
Nouveaux inscrits en tronc commun qualifiant par région (Public + Privé)



13- أعداد التلاميذ بالتعليم الثانوي التأهيلي حسب الإقليم والجهة ونوع التعليم

13- Effectifs des élèves du secondaire qualifiant par province et par région


Province	Public عمومي		Privé خصوصي		Total مجموع	
	المجموع Total	الإناث منهم Dt Filles	المجموع Total	الإناث منهم Dt Filles	المجموع Total	الإناث منهم Dt Filles
Aousserd اوسرد	-	-	-	-	-	-
Oued Ed-dahab وادي الذهب	2 593	1 288	-	-	2 593	1 288
Oued Ed-dhab - Lagouira وادي الذهب - الكويرة	2 593	1 288	-	-	2 593	1 288
Boujdour بوجدور	1 686	833	-	-	1 686	833
Laayoune العيون	9 460	5 027	277	135	9 737	5 162
Laayoune-Boujdour-Sakia l Ham العيون - بوجدور - الساقية	11 146	5 860	277	135	11 423	5 995
Assa Zag اسا الزاك	1 624	718	-	-	1 624	718
Es-smara السمارة	2 421	1 183	-	-	2 421	1 183
Guelmim كلميم	8 602	4 136	9	4	8 611	4 140
Tantan طان طان	3 924	2 033	-	-	3 924	2 033
Tata طاطا	4 526	2 048	-	-	4 526	2 048
Guelmim - Es-smara كلميم - السمارة	21 097	10 118	9	4	21 106	10 122
Agadir Ida Outanane اكادير ادا وتنان	15 668	7 849	2 302	1 069	17 970	8 918
Chtouka Ait Baha اشتوكة ايت باهه	6 136	2 377	-	-	6 136	2 377
Inzegane Ait Melloul انزكان ايت ملول	16 272	8 104	611	183	16 883	8 287
Ouarzazate ورزازات	13 766	5 741	-	-	13 766	5 741
Taroudant تارودانت	13 728	5 925	42	17	13 770	5 942
Tiznit تزنيت	8 882	3 503	174	71	9 056	3 574
Zagoura زاكورة	10 269	3 511	-	-	10 269	3 511
Sous-Massa-Draa سوس - ماسة - درعة	84 721	37 010	3 129	1 340	87 850	38 350
Kenitra القنيطرة	26 410	13 156	1 065	516	27 475	13 672
Sidi Kacem سيدي قاسم	14 930	6 455	-	-	14 930	6 455
Gharb - Chrarda - Beni Hssen الغرب - شراردة - بني حسيب	41 340	19 611	1 065	516	42 405	20 127
Benslimane بين سليمان	4 521	2 293	455	194	4 976	2 487
Khouribga خريبكة	15 221	7 676	1 104	467	16 325	8 143
Settat سطتات	19 894	9 895	1 368	670	21 262	10 565
Chaouia - Ourdigha الشاوية - ورديفة	39 636	19 864	2 927	1 331	42 563	21 195
Al Haouz الحوز	5 067	1 981	-	-	5 067	1 981
Chichaoua شيشاوة	3 261	1 341	-	-	3 261	1 341
El Kelaa Des Sraghna قلعة السراغنة	12 017	5 444	17	6	12 034	5 450
Essaouira الصويرة	4 664	2 303	-	-	4 664	2 303
Marrakech مراكش	31 273	16 166	4 560	1 889	35 833	18 055
Marrakech - Tensift - Al Haouz مراكش - تانسيفت - الحوز	56 282	27 235	4 577	1 895	60 859	29 130
Berkane بركان	6 791	3 354	118	48	6 909	3 402
Figuiغ فكيغ	3 010	1 537	-	-	3 010	1 537
Jerada جرادة	2 545	1 305	-	-	2 545	1 305
Nador الناظور	13 431	6 162	105	47	13 536	6 209
Oujda Angad وجدة انكاد	18 897	9 837	192	100	19 089	9 937
Taourirt تاوريرت	4 418	2 128	-	-	4 418	2 128
L'Oriental الشرق	49 092	24 323	415	195	49 507	24 518
Casablanca Anfa الدار البيضاء انفا	16 402	8 281	7 318	3 296	23 720	11 577
Al fida Derb Sultan الفداء درب السلطان	12 806	6 837	1 615	587	14 421	7 424
Ain Sebaa Hay Mohammadi عين السبع الحي المحمدي	14 162	7 613	1 781	852	15 943	8 465
Ain Chok عين الشق	9 085	4 994	3 574	1 803	12 659	6 797
Hay Hassani الحي الحسني	13 031	7 374	2 210	927	15 241	8 301
Ben Msik بن مسيك	11 929	6 512	1 298	445	13 227	6 957
Moulay R'chid Sidi Otmane مولاي رشيد سيدي عثمان	15 759	8 690	236	114	15 995	8 804
Sidi Bernoussi سيدي البرنوصي	21 015	11 619	1 757	788	22 772	12 407
Mediouna مديونة	3 193	1 678	-	-	3 193	1 678
Mohammadia المحمدية	12 378	6 259	1 458	756	13 836	7 015
Nouaceur النواصر	3 949	2 074	-	-	3 949	2 074
Grand Casablanca الدار البيضاء الكبرى	133 709	71 931	21 247	9 568	154 956	81 499

13- أعداد التلاميذ بالتعليم الثانوي التأهيلي حسب الإقليم والجهة ونوع التعليم

13- Effectifs des élèves du secondaire qualifiant par province et par région

Province	Public عمومي		Privé خصوصي		Total مجموع	
	المجموع Total	الإناث منهم Dt Filles	المجموع Total	الإناث منهم Dt Filles	المجموع Total	الإناث منهم Dt Filles
Khemisset الخميسات	13 438	6 771	882	303	14 320	7 074
Rabat الرباط	21 225	11 066	5 833	2 601	27 058	13 667
Salé سلا	33 077	17 904	1 846	678	34 923	18 582
Skhirate Temara الصخيرات تمارة	14 818	8 007	1 252	566	16 070	8 573
Rabat - Salé - Zemmour - Zaer الرباط - سلا - زمور - زعير	82 558	43 748	9 813	4 148	92 371	47 896
El Jadida الجديدة	21 644	10 624	1 974	872	23 618	11 496
Safi اسفي	20 399	10 741	737	308	21 136	11 049
Doukala - Abda دكالة - عبدة	42 043	21 365	2 711	1 180	44 754	22 545
Azilal ازيلال	8 954	3 398	-	-	8 954	3 398
Beni Mellal بني ملال	21 648	10 431	295	126	21 943	10 557
Tadla - Azilal تادلة - ازيلال	30 602	13 829	295	126	30 897	13 955
Meknes مكناس	25 146	12 871	2 479	988	27 625	13 859
El Hajeb الحاجب	5 318	2 482	111	57	5 429	2 539
Errachidia الراشيدية	17 193	6 876	232	119	17 425	6 995
Ifrane يفرن	4 344	2 250	16	13	4 360	2 263
Khenifra خنيفرة	13 988	6 492	627	215	14 615	6 707
Meknès - Tafilalet مكناس - تافيلالت	65 989	30 971	3 465	1 392	69 454	32 363
Boulmane بولمان	4 843	1 967	-	-	4 843	1 967
Fès فاس	36 428	19 377	2 918	1 386	39 346	20 763
Sefrou صفرو	8 135	3 846	605	185	8 740	4 031
Moulay Yacoub مولاي يعقوب	594	248	-	-	594	248
Fès - Boulmane فاس - بولمان	50 000	25 438	3 523	1 571	53 523	27 009
Al Houceima الحسيمة	6 300	3 177	38	9	6 338	3 186
Taounate تاونات	10 097	3 718	24	3	10 121	3 721
Taza تازة	17 287	7 764	456	179	17 743	7 943
Taza - Al Hoceima - Tanounate تازة - الحسيمة - تاونات	33 684	14 659	518	191	34 202	14 850
Chefchaouen شفشاون	5 432	2 147	-	-	5 432	2 147
Fahs Anjra الفحص العنجرة	-	-	-	-	-	-
Larache العرائش	9 050	4 623	136	52	9 186	4 675
Tanger Assilah طنجة اصيلا	20 925	11 624	2 003	886	22 928	12 510
Tetouan تطوان	14 178	8 043	1 046	493	15 224	8 536
M'diq Fnidaq المضيق الفنيق	2 438	1 427	-	-	2 438	1 427
Tanger - Tetouan طنجة - تطوان	52 023	27 864	3 185	1 431	55 208	29 295
TOTAL مجموع	796 515	395 114	57 156	25 023	853 671	420 137
Mission البعثات	-	-	7 845	3 915	7 845	3 915
ENSEMBLE المجموع	796 515	395 114	65 001	28 938	861 516	424 052

أعداد تلاميذ التعليم الثانوي التأهيلي حسب الجهة (عمومي + خصوصي)
Effectifs des élèves de l'enseignement secondaire qualifiant par région (Public + privé)



14- تطور مؤشرات الإستعمال

14- Evolution des ratios d'utilisation (Public)

		2002-03	2003-04	2004-05	2005-06	2006-07	2007-08	2008-09	2009-10
معدل التلاميذ للحجرة الواحدة Ratio élèves / salle	Urbain حضري	38,4	40,4	40,8	39,8	39,7	40,6	44,3	44,1
	Rural قروي	31,2	32,7	34,5	35,3	35,9	34,8	37,6	38,9
	Total المجموع	37,8	39,8	40,2	39,4	39,3	40,0	43,4	43,4

		2002-03	2003-04	2004-05	2005-06	2006-07	2007-08	2008-09	2009-10
معدل التلاميذ للقسم الواحد Ratio élèves / classe	Urbain حضري	34,5	36,0	35,9	35,9	36,1	36,2	36,4	36,7
	Rural قروي	31,9	33,4	33,0	33,0	33,3	32,3	32,6	32,8
	Total المجموع	34,4	35,8	35,7	35,6	35,8	35,8	36,0	36,2

		2002-03	2003-04	2004-05	2005-06	2006-07	2007-08	2008-09	2009-10
معدل التلاميذ للمدرس الواحد Ratio élèves / enseignant	Urbain حضري	15,7	16,6	16,9	17,7	18,4	18,9	20,7	21,3
	Rural قروي	15,1	16,1	16,1	17,1	18,0	17,4	17,0	16,4
	Total المجموع	15,7	16,5	16,8	17,6	18,3	18,8	20,2	20,6

15- تطور نسب التمدرس (*) الخاصة بالفئة العمرية 15 - 17 سنة (عمومي + خصوصي)

15- Evolution des taux de scolarisation (*) spécifiques pour la tranche d'âge 15 - 17 ans (Public+privé)

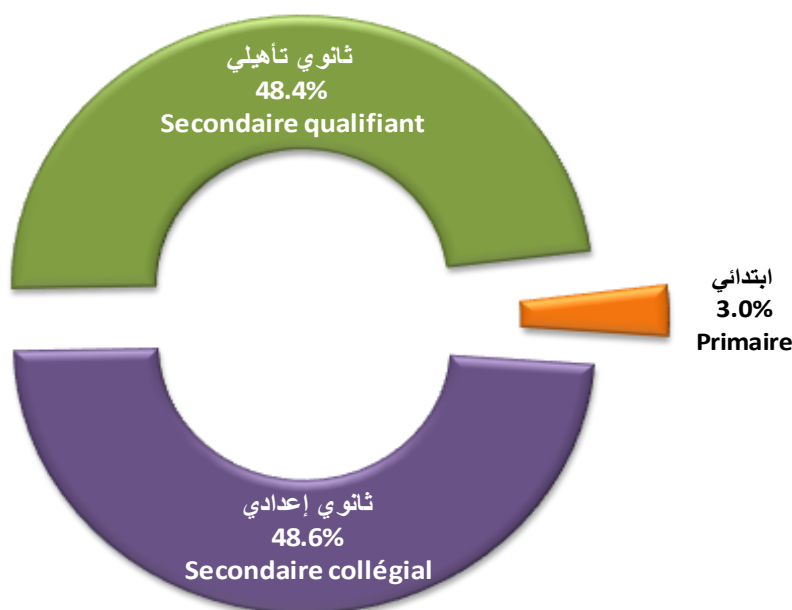
				2004-05	2005-06	2006-07	2007-08	2008-09	2009-10
Ensemble	المجموع	Total	مجموع	45,0%	46,0%	47,4%	48,1%	49,9%	50,4%
		Filles	إناث	39,9%	40,7%	42,3%	43,7%	45,6%	46,3%
Urbain	حضري	Total	مجموع	70,6%	71,8%	66,5%	74,0%	76,0%	77,4%
		Filles	إناث	66,2%	67,6%	69,3%	71,2%	73,5%	75,3%
Rural	قروي	Total	مجموع	17,6%	18,6%	22,3%	20,4%	21,8%	21,1%
		Filles	إناث	11,3%	11,9%	13,1%	13,6%	14,9%	14,1%

(*) نسب تمدرس تم احتسابها اعتمادا على إسقاطات إحصاء 2004

(*) Taux de scolarisation calculés sur la base des projections de la population du recensement 2004

توزيع الممدرسين من فئة 15-17 سنة حسب السلك (عمومي + خصوصي)

Répartition des scolarisés âgés de 15-17 ans par cycle (Public+Privé)



16- تطور اعداد تلاميذ السنة الثانية باكالوريا (عمومي)

16- Evolution des effectifs d'élèves de la 2ème année du Baccalauréat (Public)

				2002-03	2003-04	2004-05	2005-06	2006-07	2007-08	2008-09	2009-10
Ensemble	المجموع	Total	مجموع	172 329	201 086	210 930	220 382	222 731	227 224	236 109	265 092
		Dt Filles	الإناث منهم	84 014	97 330	102 998	107 868	108 956	110 900	119 032	134 729
Urbain	حضري	Total	مجموع	163 105	189 630	197 386	205 191	204 700	206 353	213 008	239 116
		Dt Filles	الإناث منهم	80 678	93 206	97 870	102 088	102 018	102 841	109 700	124 097
Rural	قروي	Total	مجموع	9 224	11 456	13 544	15 191	18 031	20 871	23 101	25 976
		Dt Filles	الإناث منهم	3 336	4 124	5 128	5 780	6 938	8 059	9 332	10 632

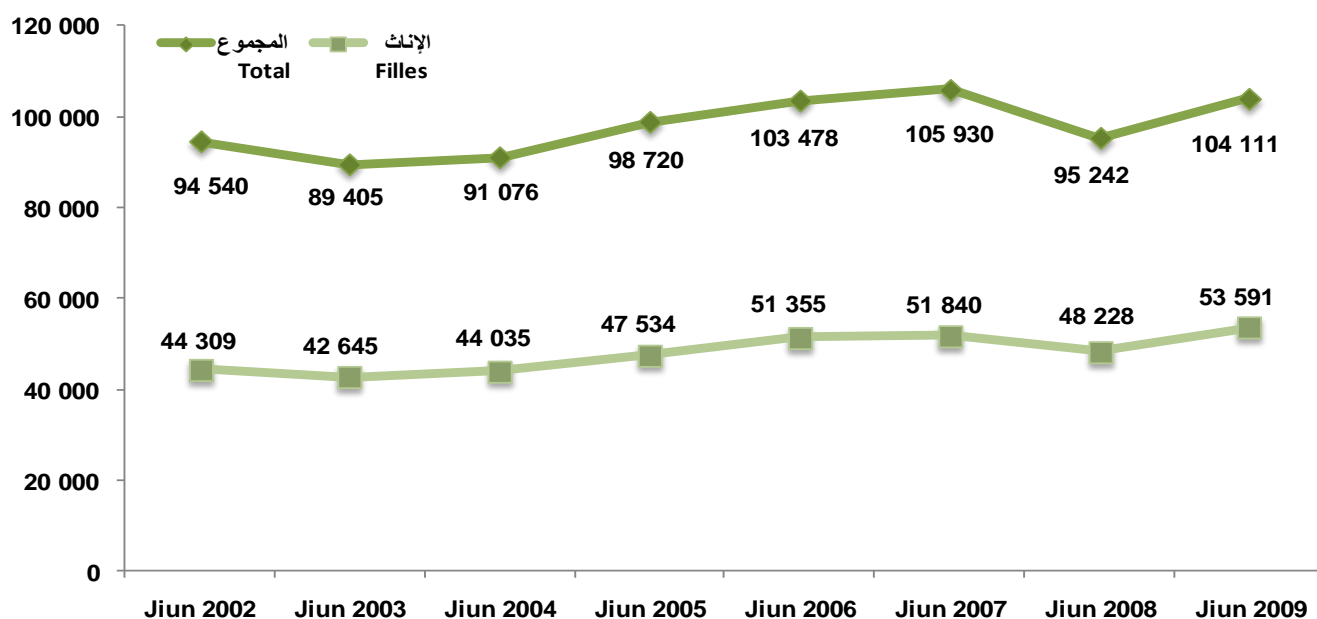
				2002-03	2003-04	2004-05	2005-06	2006-07	2007-08	2008-09	2009-10
Privé	خصوصي	Total	مجموع	10 716	10 274	11 937	13 387	15 085	14 637	18 837	23 780
		Dt Filles	الإناث منهم	3 894	3 895	4 692	5 333	6 036	5 899	7 917	10 138

17- تطور أعداد الحاصلين على البكالوريا حسب الجهة

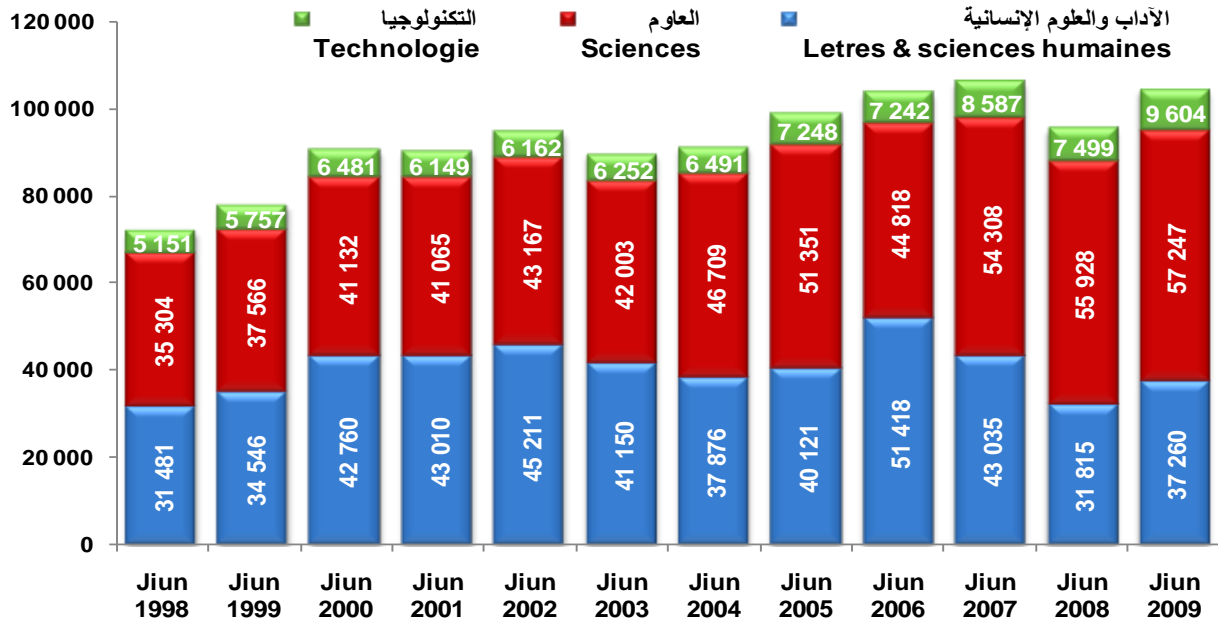
17- Evolution des effectifs des admis au Baccalauréat par académie

	Juin 2006 يونيو		Juin 2007 يونيو		Juin 2008 يونيو		Juin 2009 يونيو	
	الناجحون Admis	%	الناجحون Admis	%	الناجحون Admis	%	الناجحون Admis	%
Oued Ed-dhab - Lagouira وادي الذهب - الكويرة	370	58,1	464	64,4	443	60,4	477	62,8%
Laayoune-Boujdour-Sakia Al Hamra العيون - بوجدور - الساقية الحم	1 199	41,7	1 317	39,1	1 127	35,8	1 422	39,3%
Guelmim - Es-smara كلميم - السمارة	2 583	45,6	2 446	40,7	2 656	41,6	2 950	42,6%
Sous-Massa-Draa سوس - ماسة - درعة	9 763	45,1	10 688	45,4	10 571	46,6	12 138	49,0%
Gharb - Chrarda - Beni Hssen الغرب - شراردة - بني حسين	4 767	40,9	4 856	38,8	4 360	38,3	5 194	42,7%
Chaouia - Ourdigha الشاوية - ورديفة	4 040	39,6	4 489	40,5	3 887	38,8	4 546	40,8%
Marrakech - Tensift - Al Haouz مراكش - تانسيفت - الحوز	7 030	45,2	7 382	45,8	6 958	44,0	7 742	46,0%
L'Oriental الشرق	6 638	46,1	6 630	47,3	5 839	44,0	5 638	40,5%
Grand Casablanca الدار البيضاء الكبرى	18 101	40,3	18 222	43,4	15 540	36,4	17 599	38,3%
Rabat - Salé - Zemmour - Zaer الرباط - سلا - زمور - زعير	12 220	47,0	12 724	47,6	10 805	43,9	10 697	40,6%
Doukala - Abda دكالة - عبدة	5 125	41,2	5 489	41,4	4 559	37,9	5 219	41,1%
Tadla - Azilal تادلة - ازيلال	3 058	45,1	3 097	43,9	3 468	45,9	3 815	50,1%
Meknès - Tafilalet مكناس - تافيلالت	9 916	52,6	9 666	48,5	8 448	45,2	9 343	46,4%
Fès - Boulmane فاس - بولمان	7 912	51,2	8 104	48,9	7 059	45,4	7 823	48,4%
Taza - Al Hoceima - Taounate تازة - الحسيمة - تاونات	4 250	41,1	4 025	38,9	3 564	37,1	3 602	35,6%
Tanger - Tetouan طنجة - تطوان	6 506	48,4	6 331	45,3	5 958	42,9	5 906	38,0%
ENSEMBLE المجموع	103 478	44,8	105 930	44,7	95 242	41,8	104 111	42,5%


تطور أعداد الحاصلين على البكالوريا
Evolution des effectifs des bacheliers



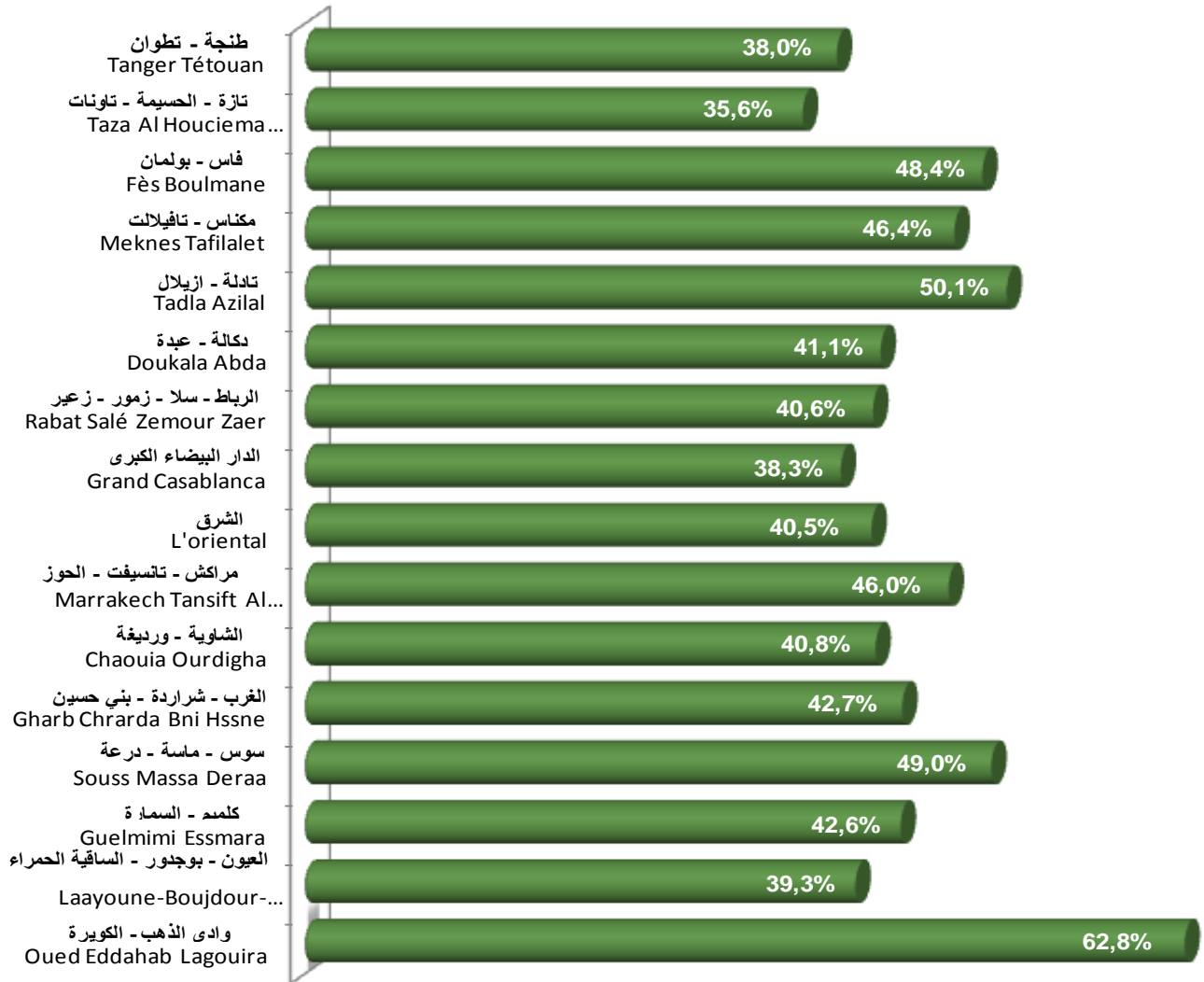
تطور أعداد الحاصلين على البكالوريا حسب الشعبة
Evolution des effectifs des bacheliers par série



الحاصلون على البكالوريا حسب الجهة يونيو 2009
Admis au baccalauréat par région en juin 2009



نسبة الحاصلين على البكالوريا حسب الجهة يونيو 2009
Taux d'admission au baccalauréat par région Juin 2009



18- هيئة التدريس والإدارة والخدمات حسب الوسط والجنس

18- Personnel enseignant, administratif et de service selon le milieu et le sexe

	Personnel enseignant				هيئة التدريس		هيئة الإدارة		هيئة الخدمات		
	Total	مجموع	Rural	قروي	Personnel administratif	Personnel de service	Total	مجموع	إناث		
	Total	مجموع	Femmes	إناث	Total	مجموع	Femmes	إناث	Total	مجموع	Femmes
Aousserd	-	-	-	-	-	-	-	-	-	-	-
Oued Ed-dahab	157	13	-	-	40	9	21	5			
Oued Ed-dhab - Lagouira	157	13	0	0	40	9	21	5			
Boujdour	80	15	-	-	24	2	5	-			
Laayoune	460	89	-	-	127	30	20	7			
Laayoune-Boujdour-Sakia Al Ha	540	104	0	0	151	32	25	7			
Assa Zag	104	7	-	-	19	1	6	1			
Es-smara	109	16	-	-	20	4	11	6			
Guelmim	445	61	89	8	109	9	31	6			
Tantan	215	38	-	-	40	6	6	-			
Tata	249	25	62	7	42	3	14	-			
Guelmim - Es-smara	1 122	147	151	15	230	23	68	13			
Agadir Ida Outanane	837	256	107	34	175	43	48	8			
Chtouka Ait Baha	304	74	190	52	54	2	25	1			
Inzegane Ait Melloul	762	225	122	39	108	17	12	2			
Ouarzazate	654	88	220	30	149	10	77	15			
Taroudant	724	136	162	18	164	15	78	15			
Tiznit	533	115	210	57	144	12	61	2			
Zagoura	480	32	315	15	88	5	30	3			
Sous-Massa-Draa	4 294	926	1 326	245	882	104	331	46			
Kenitra	1 230	427	76	24	268	105	70	18			
Sidi Kacem	743	196	172	50	169	47	74	17			
Gharb - Chrarda - Beni Hssen	1 973	623	248	74	437	152	144	35			
Benslimane	233	62	28	15	63	15	28	8			
Khouribga	726	183	68	16	180	46	51	15			
Settat	953	282	174	61	248	49	78	19			
Chaouia - Ourdigha	1 912	527	270	92	491	110	157	42			
Al Haouz	281	59	227	50	52	6	25	4			
Chichaoua	196	56	78	29	46	11	16	1			
El Kelaa Des Sraghna	612	146	129	31	131	21	63	12			
Essaouira	240	75	5	2	79	12	33	11			
Marrakech	1 599	549	51	13	435	160	96	41			
Marrakech - Tensift - Al Haouz	2 928	885	490	125	743	210	233	69			
Berkane	360	76	3	-	111	20	32	9			
Figuig	203	52	93	23	50	9	24	4			
Jerada	182	22	6	3	38	5	7	1			
Nador	748	215	309	88	186	39	85	26			
Oujda Angad	1 022	297	-	-	262	80	89	27			
Taurirt	241	58	-	-	56	4	10	-			
L'Oriental	2 756	720	411	114	703	157	247	67			
Casablanca Anfa	848	431	-	-	160	71	48	17			
Al fida Derb Sultan	728	306	-	-	132	55	36	8			
Ain Sebaa Hay Mohammadi	600	231	-	-	122	41	25	5			
Ain Chok	373	170	-	-	64	22	9	4			
Hay Hassani	440	167	-	-	66	25	9	2			
Ben Msik	483	179	-	-	94	39	18	4			
Moulay R'chid Sidi Otmene	542	168	-	-	87	26	15	2			
Sidi Bernoussi	697	254	-	-	118	38	18	4			
Mediouna	137	48	42	16	11	1	2	-			
Mohammadia	541	205	72	19	112	50	33	13			
Nouaceur	148	55	-	-	23	6	3	-			
Grand Casablanca	5 537	2 214	114	35	989	374	216	59			

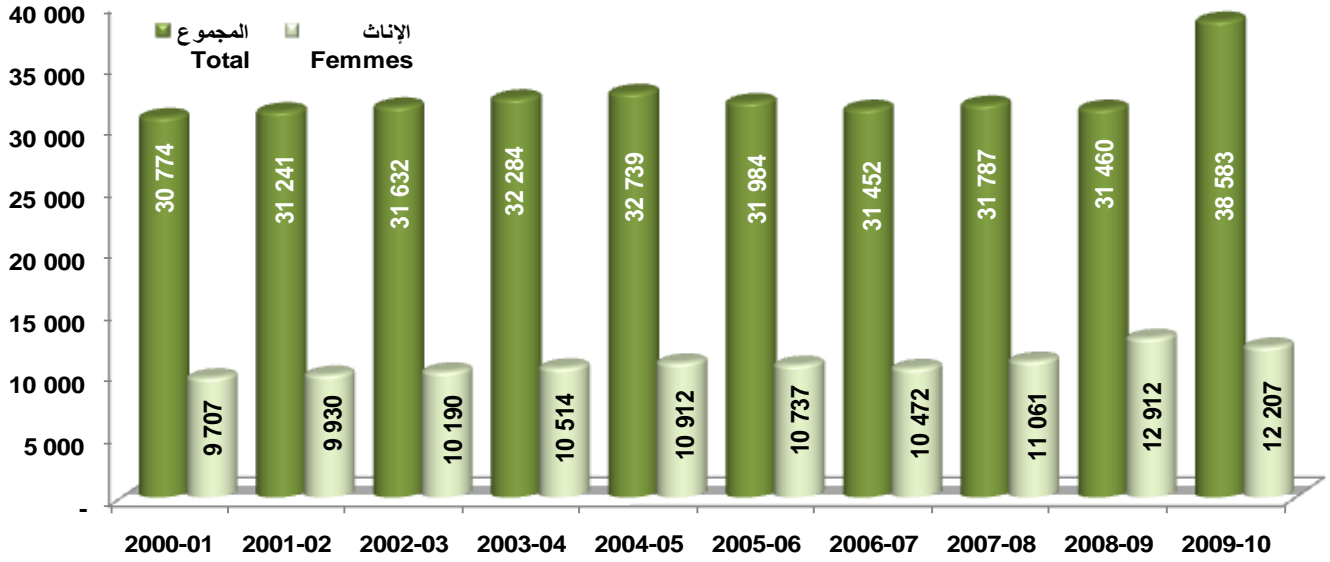
18- هيئة التدريس والإدارة والخدمات حسب الوسط والجنس

18- Personnel enseignant, administratif et de service selon le milieu et le sexe


		Personnel enseignant				هيئة التدريس		هيئة الإدارة		هيئة الخدمات	
		Total		Rural		Personnel administratif		Personnel de service			
		مجموع	إناث Femmes	مجموع	إناث Femmes	مجموع	إناث Femmes	مجموع	إناث Femmes	مجموع	إناث Femmes
Khemisset	الخميسات	645	164	170	52	192	50	62	12		
Rabat	الرباط	1 178	731	-	-	471	264	104	35		
Salé	سلا	1 210	552	49	19	320	135	58	23		
Skhirate Temara	الصخيرات تمارة	700	323	63	26	163	66	24	7		
Rabat - Salé - Zemmour - Zaer	الرباط - سلا - زمور - زعير	3 733	1 770	282	97	1 146	515	248	77		
El Jadida	الجديدة	1 035	366	270	108	182	51	81	29		
Safi	اسفي	933	267	71	27	155	42	57	20		
Doukala - Abda	دكالة - عبدة	1 968	633	341	135	337	93	138	49		
Azilal	ازيلال	414	122	222	77	101	9	69	13		
Beni Mellal	بني ملال	1 114	230	222	48	290	55	113	30		
Tadla - Azilal	تادلة - ازيلال	1 528	352	444	125	391	64	182	43		
Meknes	مكناس	1 285	523	36	16	302	101	90	20		
El Hajeb	الحاجب	322	94	27	6	44	7	22	5		
Errachidia	الراشيدية	909	203	207	76	270	36	108	15		
Ifrane	يفرن	215	51	24	7	36	8	17	3		
Khenifra	خنيفرة	705	159	240	85	171	25	86	18		
Meknès - Tafilalet	مكناس - تافيلالت	3 436	1 030	534	190	823	177	323	61		
Boulmane	بولمان	281	78	86	30	54	3	33	5		
Fès	فاس	1 757	771	1	1	454	173	128	46		
Sefrou	صفرو	442	111	75	16	126	21	48	8		
Moulay Yacoub	مولاي يعقوب	51	35	51	35	8	1	-	-		
Fès - Boulmane	فاس - بولمان	2 531	995	213	82	642	198	209	59		
Al Houceima	الحسيمة	371	89	53	13	66	7	16	7		
Taounate	تاونات	512	129	178	58	96	15	38	6		
Taza	تازة	838	195	91	29	167	27	64	13		
Taza - Al Hoceima - Tanounate	تازة - الحسيمة - تاونات	1 721	413	322	100	329	49	118	26		
Chefchaouen	شفشاون	323	122	209	93	87	8	61	23		
Fahs Anjra	الفحص العنجرة	4	1	4	1	-	-	-	-		
Larache	العرانش	402	105	24	3	106	26	27	9		
Tanger Assilah	طنجة اصيلا	926	317	2	1	160	50	54	20		
Tetouan	تطوان	683	275	6	2	137	41	48	23		
M'diq Fnidaq	المضيق الفينديق	109	35	-	-	16	2	3	1		
Tanger - Tetouan	طنجة - تطوان	2 447	855	245	100	506	127	193	76		
TOTAL NATIONAL	مجموع وطني	38 583	12 207	5 391	1 529	8 840	2 394	2 853	734		

Evolution des effectifs des enseignants (Public)

تطور أعداد المدرسين (عمومي)



توزيع المدرسين بالتعليم الثانوي التأهيلي العمومي حسب الفئة العمرية
Répartition par tranche d'âge des enseignants du secondaire qualifiant public



VI- التعليم ما بعد الثانوي

- الأقسام التحضيرية للمدارس العليا
- دبلوم التقني العالي



VI- ENSEIGNEMENT POST-SECONDAIRE

- Classes Préparatoires aux Grandes Ecoles
- Brevet de Technicien Supérieur

Classes préparatoires aux grandes écoles (CPGE)

الأقسام التحضيرية للمدارس العليا

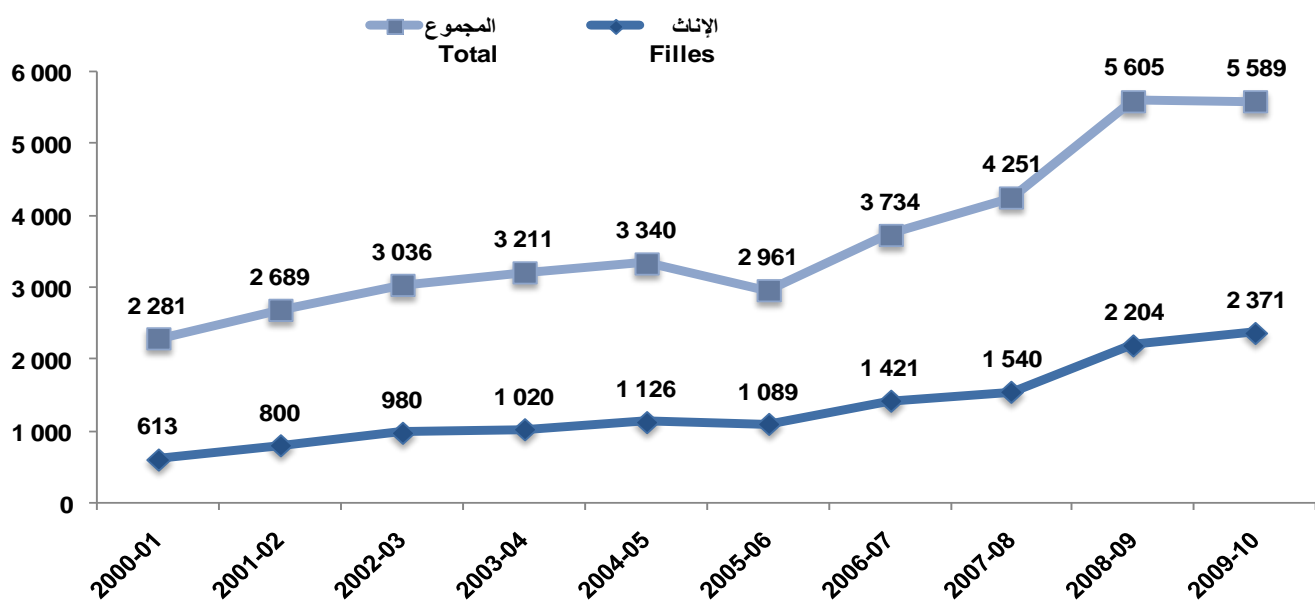
1- توزيع الطلبة حسب المستوى والمركز

1- Répartition des étudiants par niveau & centre

الأقاليم PROVINCES	المركز CENTRE	1ère Année		2ème Année		المجموع Total	
		المجموع Total	الإناث Filles	المجموع Total	الإناث Filles	المجموع Total	الإناث Filles
Laayoune العيون	Lissane Eddine Ibn Al Khatib لسان الين بن الحطيب	57	15	55	17	112	32
Agadir Ida Outanane أكادير إداوتنان	Rida Slaoui رضى السلاوي	241	101	184	75	425	176
Kenitra القنيطرة	Abd Almalek Assaadi عبد المالك السعدي	101	47	42	23	143	70
Khouribga خريكة	Ibn El Banne ابن البنا	69	31	64	25	133	56
Settat سطات	Lycée technique الثانوية التقنية	72	13	65	11	137	24
Marrakech مراكش	Ibnou Taymia ابن تيميه	309	136	318	155	627	291
Oujda Angad وجدة انجاد	L.Omar Bnou Abdelaziz ثانوية عمر بن عبد العزيز	164	63	160	50	324	113
Casablanca Anfa الدار البيضاء أنفا	Al Khansa الخنساء	202	99	157	68	359	167
Al fida Derb Sultan الفداء درب السلطان	Mohamed V محمد الخامس	220	98	263	110	483	208
Mohammadia المحمدية	Lycée technique الثانوية التقنية	185	56	177	74	362	130
Rabat الرباط	Omar Al Khayam عمر الخيام	79	64	44	38	123	102
	Moulay Youssef مولاي يوسف	215	88	285	118	500	206
Salé سلا	Salman El Farissi سلمان الفارسي	95	49	64	35	159	84
El Jadida الجديدة	Lycée Technique Razi الثانوية التقنية الرازي	-	-	-	-	-	-
Safi أسفي	EL Khaouarizmi الخوارزمي	98	15	93	17	191	32
Beni Mellal بني ملال	Lycée Mohamed V ثانوية محمد الخامس	67	19	71	27	138	46
Meknes مكناس	Omar Ibn Al Khattab عمر بن الخطاب	128	55	127	66	255	121
	Al Marjiia المرجعية	35	28	29	26	64	54
Errachidia الراشدية	Ibn Tahir ابن طاهر	126	48	57	21	183	69
Fès فاس	Moulay Driss مولاي ادريس	205	91	202	86	407	177
Taza تازة	Lycée technique الثانوية التقنية	69	24	67	29	136	53
Tanger Assilah طنجة أصيلا	CPR Tanger Assilah المركز التربوي الجهوي طنجة أم	162	88	166	72	328	160
ENSEMBLE	المجموع	2 899	1 228	2 690	1 143	5 589	2 371

تطور أعداد الطلبة بالأقسام التحضيرية للمدارس العليا

Evolution des effectifs des étudiants des classes préparatoires aux grandes écoles

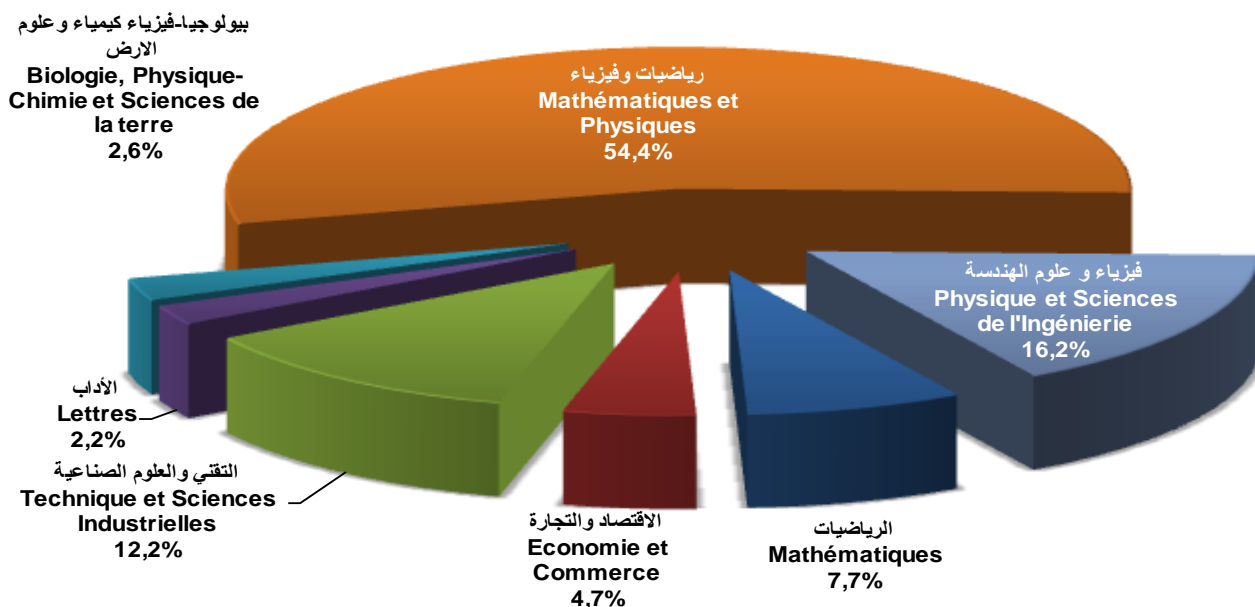


2- توزيع الطلبة حسب الشعبة

2- Répartition des étudiants par branche

Branche الشعبة	1ère année			2ème année			Total		
	الأقسام Classes	المجموع Total	الإناث Filles	الأقسام Classes	المجموع Total	الإناث Filles	الأقسام Classes	المجموع Total	الإناث Filles
الرياضيات Mathématiques	6	252	87	6	179	67	12	431	154
الاقتصاد والتجارة Economie et Commerce	6	175	122	4	88	67	10	263	189
التقني والعلوم الصناعية Technique et Sciences Industrielles	10	351	70	10	330	83	20	681	153
الأدب Lettres	2	66	54	3	59	50	5	125	104
بيولوجيا-فيزياء وكيمياء وعلوم الأرض Biology, Physique- Chimie et Sciences de la terre	2	67	41	2	76	45	4	143	86
رياضيات وفيزياء Mathématiques et Physiques	42	1 445	599	48	1 593	638	90	3 038	1 237
فيزياء وعلوم الهندسة Physique et Sciences de l'Ingénierie	16	543	255	11	365	193	27	908	448
المجموع العام Total Général	84	2 899	1 228	84	2 690	1 143	168	5 589	2 371

توزيع الطلبة حسب الشعبة
Répartition des étudiants par branche



Brevet de technicien supérieur (BTS)

دبلوم التقني العالي

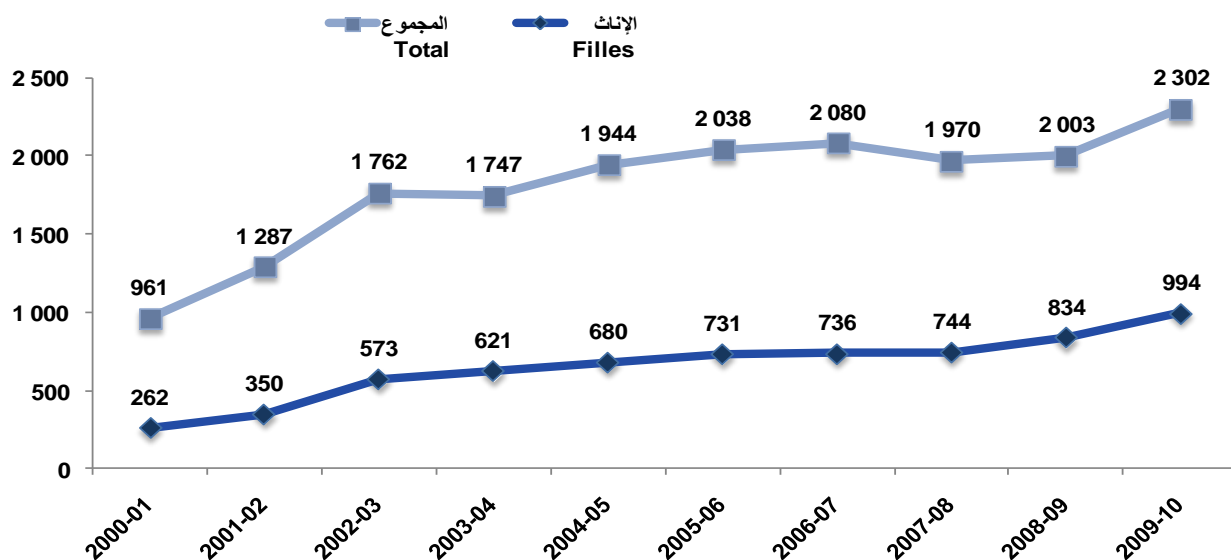
1- Répartition des effectifs des élèves par centre

1- توزيع الطلبة حسب المركز

الأقاليم PROVINCES	المركز CENTRE	1ère Année		2ème Année		المجموع Total	
		المجموع Total	الإناث Filles	المجموع Total	الإناث Filles	المجموع Total	الإناث Filles
Oued Ed-dahab وادي الذهب	Lycée referentiel Lalla Khadija الثانوية النموذجية للاخديجة	39	16	24	13	63	29
Laayoune العيون	Lissane Eddine Ibn Al Khatib لسان الدين بن الخطيب	20	12	18	11	38	23
Guelmim كلميم	Lycée Technique الثانوية التقنية	60	41	40	14	100	55
Agadir Ida Outanane أكادير إدوتنان	Al Idrissi الإدريسي	77	32	59	27	136	59
	Youssef Ibnou Tachfine يوسف بن تاشفين	39	13	24	2	63	15
Ouarzazate ورزازات	Lycée Technique Ibn Al Haitam الثانوية التقنية ابن الهيثم	47	19	22	11	69	30
Kenitra القنيطرة	CPR de technologie المركز التربوي الجهوي للتكنولوجيا	28	3	24	2	52	5
	Lycée Technique الثانوية التقنية	30	21	26	14	56	35
Sidi Kacem سيدي قاسم	Prince Mly Abdellah الأمير مولاي عبد الله	24	9	16	5	40	14
Settat سطات	Lycée Technique الثانوية التقنية	46	19	42	17	88	36
	CPR De Technologie المركز التربوي الجهوي للتكنولوجيا	52	33	47	31	99	64
Chichaoua شيشاوة	Imam Al Bokhari الإمام البخاري	28	11	18	6	46	17
El Kelaa Des Sraghna قلعة السراغنة	Tassaout تاساوت	29	19	22	11	51	30
Essaouira الصويرة	Mohamed V محمد الخامس	36	24	33	16	69	40
Marrakech مراكش	Hassan II الحسن الثاني	48	20	42	17	90	37
	Mohamed VI محمد السادس	40	26	36	19	76	45
Oujda Angad وجة أنجاد	Lycée El Maghrib El Arabi ثانوية المغرب العربي	72	22	47	13	119	35
Casablanca Anfa الدار البيضاء	Al Khansa الخنساء	60	45	49	38	109	83
Al fida Derb Sultan الفداء درب السلطان	Al Khaouarizmi الخوارزمي	111	21	83	16	194	37
Rabat الرباط	Allaymoune الليامون	43	23	26	13	69	36
	Ibn Sina ابن سينا	22	19	20	13	42	32
Salé سلا	Lycée Technique الثانوية التقنية	24	4	20	4	44	8
El Jadida الجديدة	Lycée Technique Razi الثانوية التقنية الرازي	53	22	45	23	98	45
Safi أسفي	Al Khaouarizmi الخوارزمي	48	24	12	4	60	28
Beni Mellal بني ملال	Lycée Mohamed V ثانوية محمد الخامس	23	6	22	5	45	11
Meknes مكناس	Moulay Ismail مولاي اسماعيل	42	5	16	-	58	5
Errachidia الراشيدية	Lycée Technique الثانوية التقنية	40	10	42	12	82	22
Fès فاس	Lycée Technique الثانوية التقنية	65	30	59	29	124	59
Tanger Assilah طنجة أصيلا	Moulay Youssef مولاي يوسف	52	37	26	19	78	56
Tetouan تطوان	Imam Al Ghazali الإمام الغزالي	24	1	20	2	44	3
ENSEMBLE	المجموع	1 322	587	980	407	2 302	994

تطور أعداد طلبة الدبلوم التقني العالي

Evolution des effectifs des étudiants du brevet de technicien supérieur



2- Effectifs des élèves par discipline

2- توزيع الطلبة حسب الشعبة

	1ère année			2ème année			Total		
	الأقسام Classes	المجموع Total	الإناث Filles	الأقسام Classes	المجموع Total	الإناث Filles	الأقسام Classes	المجموع Total	الإناث Filles
المحاسبة والتسيير Comptabilité et Gestion	6	147	94	6	122	80	12	269	174
الهندسة المعلوماتية Génie Informatique	11	263	144	10	200	98	21	463	242
صيانة الآلات المعلوماتية والشبكات Maintenance du Matériels Informatique	3	71	17	3	54	13	6	125	30
إلكترونيك ميكانيك (النظم الآلية) Eléctromécanique (Sys. Automatisé)	5	120	14	5	99	15	10	219	29
إلكترونيك Eléctrotechnique	2	56	14	2	41	15	4	97	29
الشبكة المعلوماتية والاتصال Réseaux et Télécommunication	1	24	9	1	12	4	2	36	13
الإنتاجيات Productique	2	51	8	2	50	2	4	101	10
السمعي البصري Audio Visuel	1	22	19	1	20	13	2	42	32
البناء Bâtiment	3	71	28	3	57	19	6	128	47
القالبية Mouliste	1	24	3	1	10	2	2	34	5
التقني التجاري Technico- Commercial	1	23	5	1	22	11	2	45	16
الطاقة Énergétique	1	23	2	1	23	3	2	46	5
فنون وصناعة الطباعة Arts et Industries Graphiques	1	20	10	1	11	5	2	31	15
المقاولات الصغرى والمتوسطة PMI et PME	4	102	66	3	75	55	7	177	121
التشيط التجاري Animation Commerciale	2	54	42	1	22	17	3	76	59
صيانة إلكترونية Maintenance Eléctronique	1	24	12	1	23	11	2	47	23
صيانة السيارات Maintenance Auto	1	19	-	1	16	-	2	35	-
السياحة والترفيه Tourisme et Loisirs	4	89	46	2	36	16	6	125	62
المعلومات والتقنيات الجديدة للإعلام والتواصل Infor.& Nouv.Tech.Info et Comm.	3	67	36	3	63	26	6	130	62
التكنولوجيا والعلوم الصناعية Technique et sciences industrielles	1	24	15	-	-	-	1	24	15
الصيانة الصناعية Maintenance Industrielle	1	28	3	1	24	2	2	52	5
المجموع العام Total Général	55	1 322	587	49	980	407	104	2 302	994

VII- تكوين الأطر



VII- FORMATION DES CADRES

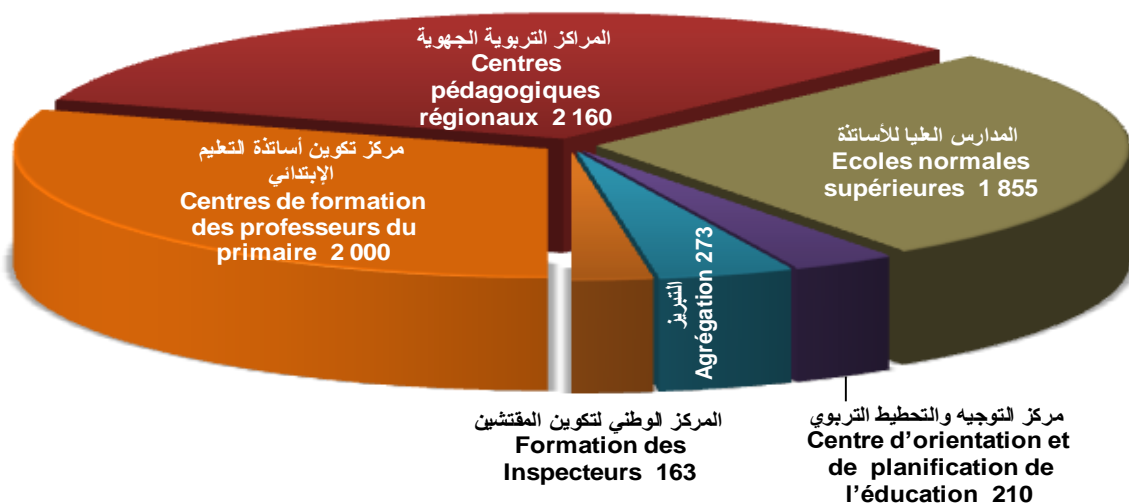
1- تطور أعداد المتدربين في مراكز التكوين

1- Evolution des effectifs des stagiaires des centres de formation

	2002-03	2003-04	2004-05	2005-06	2006-07	2007-08	2008-09	2009-10
مركز تكوين أساتذة التعليم الابتدائي Formation des profs. du primaire	5 096	3 885	2 712	1 140	1 214	1 476	896	2 000
المراكز التربوية الجهوية Centres pédagogiques régionaux	1 541	2 481	1 235	1 635	1 305	1 531	1 118	2 160
المدارس العليا للأساتذة Ecoles normales supérieures	354	1 340	821	1 159	958	1 107	1 396	1 855
المركز الوطني لتكوين المفتشين Formation des Inspecteurs	56	-	-	-	-	-	-	163
مركز التوجيه والتخطيط التربوي Centre d'orientation et de planification de l'éducation	90	80	110	139	168	202	186	210
التبريز Agrégation	124	330	561	739	589	373	335	273
المجموع Total	7 261	8 116	5 439	4 812	4 234	4 689	3 931	6 661

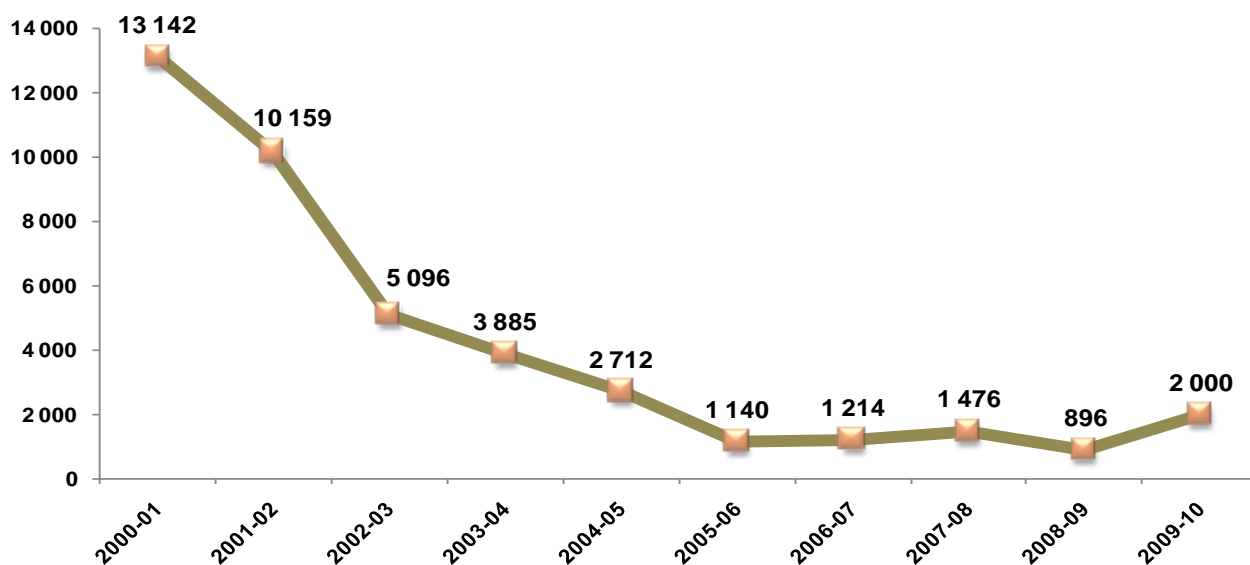
توزيع المتدربين حسب مراكز التكوين

Répartition des stagiaires par centre de formation



تطور أعداد المتدربين بمراكز تكوين أساتذة التعليم الابتدائي

Evolution des effectifs des stagiaires des centres de formation des professeurs du primaire



2- توزيع أعداد المتدربين بمراكز تكوين أساتذة التعليم الابتدائي حسب الإقليم

2-Répartition des stagiaires centres de formation des professeurs du primaire par province

	المتدربون Stagiaires	
Laayoune	العيون	60
Laayoune-Boujdour-Sakia Al Hamra	العيون - بوجدور - الساقية الحمراء	60
Guelmim	كلميم	68
Tata	طاطا	59
Guelmim - Es-smara	كلميم - السمارة	127
Agadir	أكادير	83
Ouarzazate	ورزازات	99
Taroudant	تارودانت	40
Tiznit	تزنيت	71
Sous-Massa-Draa	سوس - ماسة - درعة	293
Kenitra	القنيطرة	58
Sidi Kacem	سيدي قاسم	37
Gharb - Chrarda - Beni Hssen	الغرب - شراردة - بني حسين	95
Benslimane	بن سليمان	37
Khoubria	خريبكة	43
Settat	سطات	33
Chaouia - Ourdigha	الشاوية - وردية	113
El Kelaa Des Sraghna	قلعة السراغنة	55
Essaouira	الصويرة	39
Marrakech	مراكش	78
Marrakech - Tensift - Al Haouz	مراكش - تانسيفت - الحوز	172
Nador	الناضور	56
Oujda	وجدة	119
L'Oriental	الشرق	175

	المتدربون Stagiaires	
Casablanca	الدار البيضاء	56
Grand Casablanca	الدار البيضاء الكبرى	56
Khemisset	الخميسات	61
Rabat	الرباط	37
Rabat - Salè- Zemmour - Zaouar	الرباط - سلا - زمور - زعمور - زاوار	98
El Jadida	الجديدة	80
Safi	اسفي	117
Doukala - Abda	دكالة - عبدة	197
Beni Mellal	بني ملال	71
Tadla - Azilal	تادلة - ازيلال	71
Meknes	مكناس	89
Errachidia	الراشيدية	67
Khenifra	خنيفرة	53
Meknès - Tafilalet	مكناس - تافيلالت	209
Boulmane(Missour)	بولمان (ميسور)	29
Fès	فاس	58
Sefrou	صفرو	33
Fès - Boulmane	فاس - بولمان	120
Al Houceima	الحسيمة	50
Taza	تازة	43
Taza - Al Hoceima - Taounate	تازة - الحسيمة - تاونات	93
Larache	العراش	35
Tanger Assilah	طنجة اصيلا	42
Tetouan	تطوان	44
Tanger - Tetouan	طنجة - تطوان	121
Total	المجموع	2000

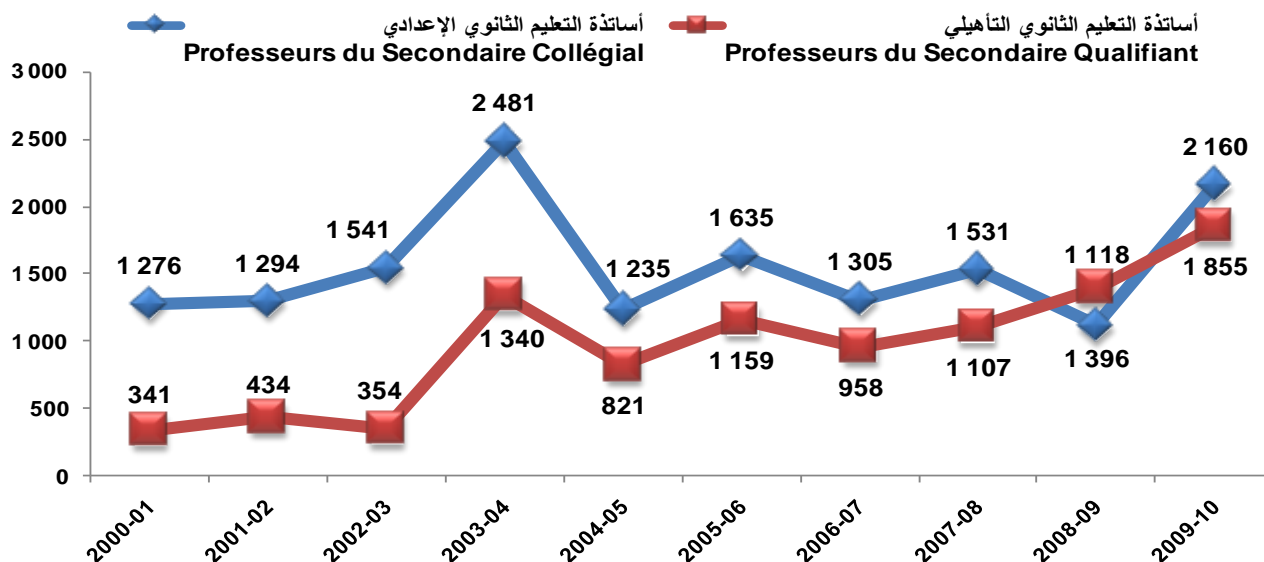
3- توزيع الطلبة الأساتذة المسجلين بالمراكز التربوية الجهوية حسب سلك التكوين

3- Répartition des stagiaires inscrits aux centres pédagogiques régionaux selon le cycle de formation

	السلك العام Cycle Généra	السلك التربوي Cycle pedag.	المجموع Total
Agadir	أكادير	-	98
Kenitra	القنيطرة	-	81
Settat	سطات	-	131
Marrakech	مراكش	41	90
Oujda	وجدة	-	160
Casablanca	الدار البيضاء	39	217
Rabat	الرباط	80	242
El Jadida	الجديدة	-	137
Safi	اسفي	-	285
Meknès	مكناس	-	132
Fès	فاس	-	187
Taza	تازة	-	100
Tanger	طنجة	40	100
Total	المجموع	200	1 960

تطور أعداد المتدربين بمراكز تكوين أساتذة التعليم الثانوي الإعدادي والتأهيلي

Evolution des stagiaires des centres de formation des professeurs de l'enseignement secondaire collégial et qualifiant



4- توزيع أعداد المتدربين بالمدارس العليا للأساتذة (أساتذة السلك الثاني و التبريز)

4- Répartition des stagiaires inscrits aux écoles normales supérieures (Professeurs 2ème cycle et agrégation)

Centres	المركز	التبريز				Total
		Agréation			المندوبون	
		أساتذة السلك الثاني	السنة الأولى	السنة الثانية	السنة الثالثة	
		Professeurs 2ème cycle	1ère année	2ème année	3ème année	المجموع
Rabat-Takadoum	الرباط-التقدم	288	13	17	9	39
Rabat-ENSET	الرباط-المعاهد	30	8	5	12	25
Fès	فاس	260	16	-	4	20
Tetouan	تطوان	270	18	12	8	38
Meknes	مكناس	220	24	21	18	63
Marrakech	مراكش	246	-	8	4	12
Casablanca	الدار البيضاء	511	9	15	9	33
Mohammadia	المحمدية	30	9	19	15	43
Total	المجموع	1 855	97	97	79	273

5- توزيع أعداد المتدربين بمركز التوجيه والتخطيط التربوي

5- Répartition des stagiaires inscrits au centre d'orientation et de planification de l'éducation

Cycle	Niveau	المستوى	Formation	نوع التكوين	المتدربون
					Stagiaires
سلك المستشارين Cycle des Conseillers	1ère année	السنة الأولى	Tronc comm	جذع مشترك	104
	2ème année	السنة الثانية	Planificatio	تخطيط	22
			Orientatior	توجيه	64
	Total	المجموع			
سلك المفتشين Cycle des Inspecteurs	1ère année	السنة الأولى	Planificatio	تخطيط	5
			Orientatior	توجيه	4
	2ème année	السنة الثانية	Planificatio	تخطيط	5
			Orientatior	توجيه	6
Total	المجموع				20
Total Général	المجموع العام				210

6- توزيع أعداد المتدربين بمركز تكوين مفتشي التعليم

6- Répartition des stagiaires inscrits au centre de formation des Inspecteurs

Cycle	السلوك	المتدربون Stagiaires
Inspecteurs de l'enseignement prim	مفتشي التعليم الابتدائي	90
Inspecteurs de l'enseignement collégial	شي التعليم الثانوي الإعدادي	49
Inspecteurs de l'enseignement qualifiant	فتش التعليم الثانوي التأهيلي	9
Inspecteurs de l'enseignement primaire	شي المصالح المادية والمأ	15
Total	المجموع	163

VIII- التربية غير النظامية



VIII- EDUCATION NON FORMELLE

1- توزيع المستفيدين من التربية غير النظامية حسب الجنس والوسط

1- Répartition des bénéficiaires des programmes de l'éducation non formelle par sexe et milieu

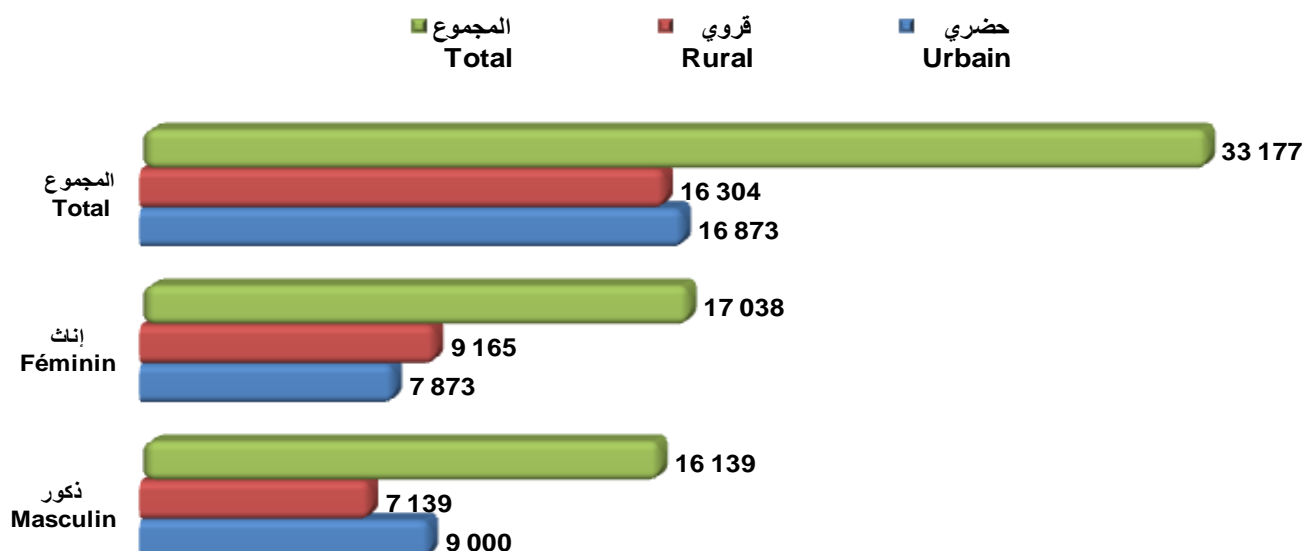
		ذكور Masculin	%	إناث Féminin	%	المجموع Total
Urbain	حضري	9 000	53%	7 873	47%	16 873
Rural	قروي	7 139	44%	9 165	56%	16 304
Total	المجموع	16 139	49%	17 038	51%	33 177

Soutien Educatif	الدعم التربوي	128 035
------------------	---------------	---------

Total Général	المجموع العام	161 212
----------------------	----------------------	----------------

توزيع المستفيدين من التربية غير النظامية حسب الجنس والوسط

Répartition des bénéficiaires des programmes de l'éducation non formelle par sexe et milieu

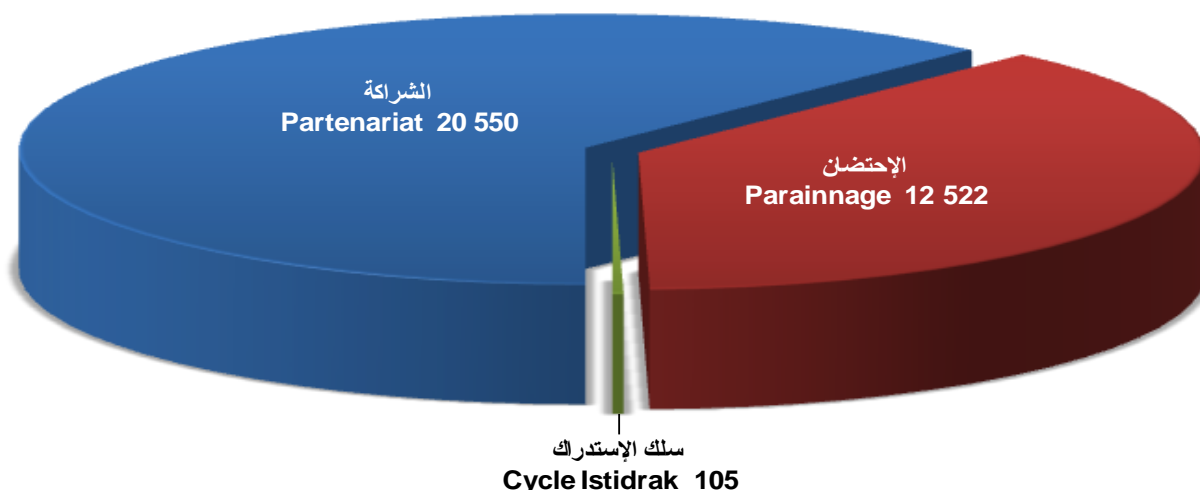


2- توزيع المستفيدين من التربية غير النظامية حسب نوع البرنامج

2- Répartition des bénéficiaires de l'éducation non formelle selon le type de programme

		أعداد المستفيدين			
		ذكور Masculin	إناث Féminin	المجموع Total	
برنامج الجمعيات Programme des associations	الشراكة Partenariat	10 022	10 528	20 550	
	الإحتضان Parainnage	ADROS جمعية أدرس	853	1 278	2 131
		IPEC مشروع	14	13	27
		ZAKOURA جمعية زاكورة	1 249	1 744	2 993
		APEF مشروع	690	798	1 488
		AECI الوكالة الإسبانية للتعاون الدولي	202	350	552
		Autres Associations جمعيات أخرى	3 079	2 252	5 331
		Total	6 087	6 435	12 522
Cycle Istidrak سلك الإستدراك		30	75	105	
Total	المجموع	16 139	17 038	33 177	
الدعم التربوي Soutien Educatif	Budget de l'Etat ميزانية الدولة	44 948	40 976	85 924	
	Parrainage الإحتضان	22 920	19 191	42 111	
	Total	المجموع	67 868	60 167	128 035
Total Général	المجموع العام	84 007	77 205	161 212	

توزيع المستفيدين من التربية غير النظامية حسب نوع البرنامج
Répartition des bénéficiaires de l'éducation non formelle par type de programme



3- توزيع المستفيدين من برامج التربية غير النظامية حسب الجهات والقاليم والجنس والوسط

3- Répartition des bénéficiaires des programmes de l'éducation non formelle par région, province, sexe et milieu

	Urbain		Rural		Total	
	مجموع	إناث	مجموع	إناث	مجموع	إناث
Aousserd	-	-	-	-	-	-
Oued Ed-dahab	120	114	-	-	120	114
Oued Ed-dhab - Lagouira	120	114	-	-	120	114
Boujdour	100	52	-	-	100	52
Laayoune	224	107	-	-	224	107
Laayoune-Boujdour-Sakia l Hamra	324	159	-	-	324	159
Assa Zag	15	6	-	-	15	6
Es-smara	-	-	-	-	-	-
Guelmim	29	7	-	-	29	7
Tantan	33	17	-	-	33	17
Tata	-	-	57	29	57	29
Guelmim - Es-smara	77	30	57	29	134	59
Agadir Ida Outanane	226	109	542	295	768	404
Chtouka Ait Baha	-	-	255	133	255	133
Inzegane Ait Melloul	162	59	-	-	162	59
Ouarzazate	20	7	369	297	389	304
Taroudant	26	-	541	287	567	287
Tiznit	125	53	-	-	125	53
Zagoura	44	31	158	125	202	156
Sous-Massa-Draa	603	259	1 865	1 137	2 468	1 396
Kenitra	58	30	195	98	253	128
Sidi Kacem	144	71	255	105	399	176
Gharb - Chrarda - Beni Hssen	202	101	450	203	652	304
Benslimane	147	66	-	-	147	66
Khouribga	325	163	110	55	435	218
Settat	128	60	198	115	326	175
Chaouia - Ourdigha	600	289	308	170	908	459
Al Haouz	-	-	662	439	662	439
Chichaoua	70	47	194	149	264	196
El Kelaa Des Sraghna	130	69	820	583	950	652
Essaouira	31	9	191	117	222	126
Marrakech	642	259	135	83	777	342
Marrakech - Tensift - Al Haouz	873	384	2 002	1 371	2 875	1 755

3- توزيع المستفيدين من برامج التربية غير النظامية حسب الجهة والإقليم والجنس والوسط

3- Répartition des bénéficiaires des programmes de l'éducation non formelle par région, province, sexe et milieu

		Urbain حضري		Rural قروي		Total مجموع	
		Tot. مجموع	Fem. إناث	Tot. مجموع	Fem. إناث	Tot. مجموع	Fem. إناث
Berkane	بركان	404	215	51	24	455	239
Figuig	فكيك	25	16	300	146	325	162
Jerada	جرادة	148	86	162	78	310	164
Nador	الناضور	142	48	58	38	200	86
Oujda Angad	وجدة انكاد	638	335	-	-	638	335
Taourirt	تاوريرت	250	108	-	-	250	108
L'Oriental	الشرق	1 607	808	571	286	2 178	1 094
Casablanca Anfa	الدار البيضاء انفا	165	61	-	-	165	61
Al fida Derb Sultan	الفداء درب السلطان	69	17	-	-	69	17
Ain Sebaa Hay Mohammadi	عين السبع الحي المحمدي	50	9	-	-	50	9
Ain Chok	عين الشق	50	15	-	-	50	15
Hay Hassani	الحي الحسني	89	44	-	-	89	44
Ben Msik	بن مسيك	207	97	-	-	207	97
Moulay R'chid Sidi Otmane	مولاي رشيد سيدي عثمان	155	45	-	-	155	45
Sidi Bernoussi	سيدي البرنوصي	125	89	-	-	125	89
Mediouna	مديونة	24	12	92	48	116	60
Mohammadia	المحمدية	63	24	82	40	145	64
Nouaceur	النواصر	-	-	294	196	294	196
Grand Casablanca	الدار البيضاء الكبرى	997	413	468	284	1 465	697
Khemisset	الخميسات	3 303	1 580	2 039	913	5 342	2 493
Rabat	الرباط	154	54	-	-	154	54
Salé	سلا	1 311	697	76	31	1 387	728
Skhirate Temara	الصخيرات تمارة	995	463	302	68	1 297	531
Rabat - Salé - Zemmour - Zaer	الرباط - سلا - زمور - زعير	5 763	2 794	2 417	1 012	8 180	3 806
El Jadida	الجديدة	210	108	934	565	1 144	673
Safi	اسفي	389	130	30	9	419	139
Doukala - Abda	دكالة - عبدة	599	238	964	574	1 563	812
Azilal	ازيلال	243	127	802	401	1 045	528
Beni Mellal	بني ملال	-	-	1 493	717	1 493	717
Tadla - Azilal	تادلة - ازيلال	243	127	2 295	1 118	2 538	1 245
Meknes	مكناس	921	326	85	22	1 006	348
El Hajeb	الحاجب	236	127	151	105	387	232
Errachidia	الراشيدية	163	132	694	659	857	791
Ifrane	يفرن	370	159	-	-	370	159
Khenifra	خنيفرة	108	53	166	51	274	104
Meknès - Tafilalet	مكناس - تافيلالت	1 798	797	1 096	837	2 894	1 634
Boulmane	بولمان	-	-	30	16	30	16
Fès	فاس	670	259	-	-	670	259
Sefrou	صفرو	120	56	-	-	120	56
Moulay Yacoub	مولاي يعقوب	-	-	240	110	240	110
Fès - Boulmane	فاس - بولمان	790	315	270	126	1 060	441
Al Houceima	الحسيمة	270	160	430	266	700	426
Taounate	تاونات	25	-	493	318	518	318
Taza	تازة	166	104	528	200	694	304
Taza - Taounate - Al Hoceima	تازة - الحسيمة - تاونات	461	264	1 451	784	1 912	1 048
Chefchaouen	شفشاون	30	18	441	261	471	279
Fahs Anjra	الفحص العنجرة	-	-	382	246	382	246
Larache	العرانش	490	285	744	442	1 234	727
Tanger Assilah	طنجة اصيلا	789	273	85	29	874	302
Tetouan	تطوان	396	139	411	248	807	387
M'diq Fnidaq	المضيق الفنيديق	111	66	27	8	138	74
Tanger - Tetouan	طنجة - تطوان	1 816	781	2 090	1 234	3 906	2 015
TOTAL	مجموع	16 873	7 873	16 304	9 165	33 177	17 038

IX - محور الأهمية



IX - ALPHABÉTISATION

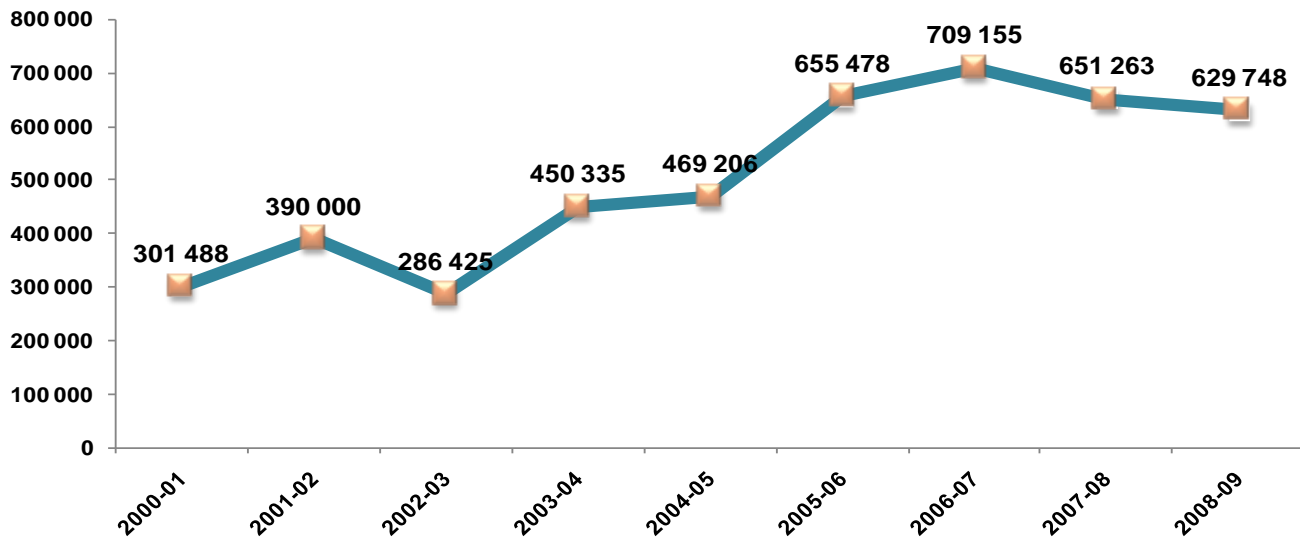
1- تطور المستفيدين من برامج محو الأمية حسب المتدخلين

1- Evolution des bénéficiaires des programmes d'alphabétisation par opérateur

		2001-02	2002-03	2003-04	2004-05	2005-06	2006-07	2007-08	2008-09
Programme général	البرنامج العام	62 000	45 617	227 644	127 339	179 199	151 795	105 649	80 888
Opérateurs publics	الفاعلون العموميون	105 000	77 123	67 431	79 427	236 880	242 065	259 109	261 992
Société civile (ONGs)	المنظمات غير الحكومية	217 000	159 385	153 218	259 788	235 079	310 492	284 421	283 740
Entreprises	المقاولات	6 000	4 300	2 042	2 652	4 320	4 803	2 084	3 128
Total	المجموع	390 000	286 425	450 335	469 206	655 478	709 155	651 263	629 748

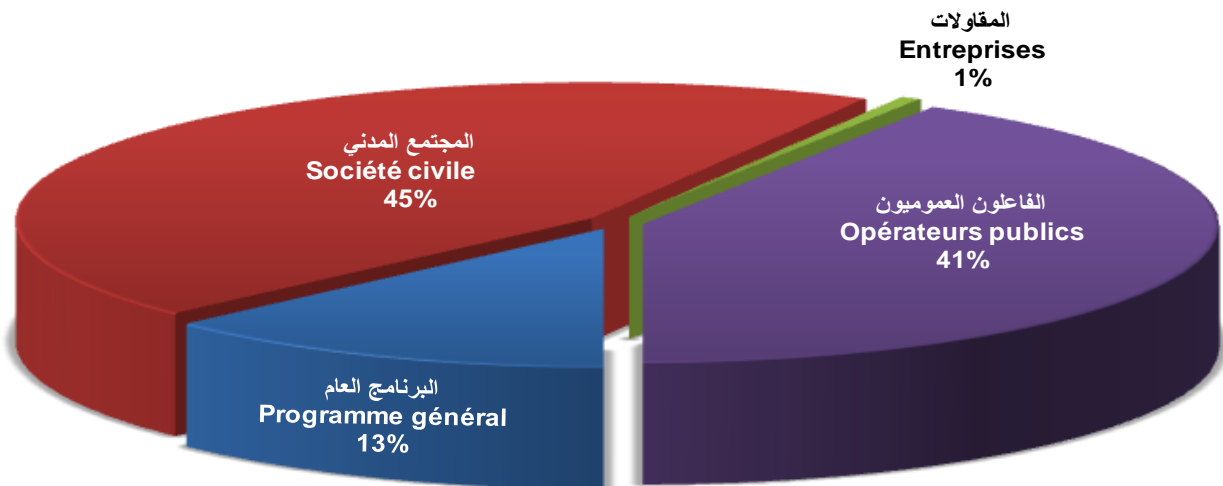
تطور المستفيدين من برامج محو الأمية

Evolution des bénéficiaires des programmes d'alphabétisation



توزيع المستفيدين من برامج محو الأمية حسب المتدخلين

Répartition des bénéficiaires des programmes d'alphabétisation selon les opérateurs



2- توزيع المستفيدين من برامج محو الأمية حسب المتدخلين والجنس والوسط

2- Répartition des bénéficiaires des programmes d'alphabétisation selon les opérateurs, sexe et milieu

Milieu Urbain	الوسط الحضري	عدد المراكز Nombre de centres	Inscrits		المسجلون
			إناث Féminin	ذكور Masculin	مجموع Total
Programme général	البرنامج العام	588	25 590	3 171	28 761
Opérateurs publics		القطاعات الحكومية			
Entraide Nationale	التعاون الوطني	273	8 688	1 203	9 891
	Programme sectoriel		البرنامج القطاعي	5 865	4
Jeunesse et Sports	الشبيبة والرياضة	114	3 666	219	3 885
	F. Féminins		الأنثى النسوية	3 261	582
	Maisons de jeunes	100	3 261	582	3 843
	الأوقاف والشؤون الإسلامية	2 000	101 603	13 663	115 266
Agriculture	الفلاحة	4	154	60	214
Pêches Maritimes	الصيد البحري	5	-	1 288	1 288
Justice	العدل	43	389	1 713	2 102
Forces Armées Royales	القوات المسلحة الملكية	31	158	588	746
Forces Auxiliaires	القوات المساعدة	32	369	434	803
Artisanat	الصناعة التقليدية	9	218	153	371
Collectivités Locales	الجماعات المحلية	27	1 145	122	1 267
Total Opérateurs publics	مجموع القطاعات الحكومية	2 835	125 516	20 029	145 545
Société civile (ONGs)	الجمعيات	2 488	126 398	10 407	136 805
Entreprises	المقاولات	34	1 910	91	2 001
Total général	المجموع العام	5 945	279 414	33 698	313 112

Milieu Rural	الوسط القروي	عدد المراكز Nombre de centres	Inscrits		المسجلون
			إناث Féminin	ذكور Masculin	مجموع Total
Programme général	البرنامج العام	1 443	36 551	15 576	52 127
Opérateurs publics		القطاعات الحكومية			
Entraide Nationale	التعاون الوطني	171	5 931	32	5 963
	Programme sectoriel		البرنامج القطاعي	6 485	481
Jeunesse et Sports	الشبيبة والرياضة	90	2 408	83	2 491
	F. Féminins		الأنثى النسوية	1 630	276
	Maisons de jeunes	51	1 630	276	1 906
	الأوقاف والشؤون الإسلامية	1 529	57 016	18 880	75 896
Agriculture	الفلاحة	83	2 697	590	3 287
Pêches Maritimes	الصيد البحري	5	-	219	219
Justice	العدل	9	12	410	422
Forces Armées Royales	القوات المسلحة الملكية	143	-	4 363	4 363
Forces Auxiliaires	القوات المساعدة	1	25	13	38
Artisanat	الصناعة التقليدية	2	32	16	48
Collectivités Locales	الجماعات المحلية	556	8 773	6 075	14 848
Total Opérateurs publics	مجموع القطاعات الحكومية	2 810	85 009	31 438	116 447
Société civile (ONGs)	الجمعيات	3 297	125 940	20 995	146 935
Entreprises	المقاولات	14	885	242	1 127
Total général	المجموع العام	7 564	248 385	68 251	316 636

National	المجموع العام	عدد المراكز Nombre de centres	Inscrits		المسجلون مجموع Total	عدد المكونين Nombre de formateurs	
			إناث Féminin	ذكور Masculin			
Programme général	البرنامج العام	2 031	62 141	18 747	80 888	3 292	
Opérateurs publics	القطاعات الحكومية						
Entraide Nationale	التعاون الوطني						
	Programme sectoriel	البرنامج القطاعي	444	14 619	1 235	15 854	458
	Programme général	البرنامج العام	367	12 350	485	12 835	369
Jeunesse et Sports	الشبيبة والرياضة						
	F. Féminins	الأندية النسوية	204	6 074	302	6 376	225
	Maisons de jeunes	دور الشباب	151	4 891	858	5 749	176
Habous et Affaires Islamiques	الأوقاف والشؤون الإسلامية	3 529	158 619	32 543	191 162	4 230	
Agriculture	الفلاحة	87	2 851	650	3 501	80	
Pêches Maritimes	الصيد البحري	10	-	1 507	1 507	27	
Justice	العدل	52	401	2 123	2 524	80	
Forces Armées Royales	القوات المسلحة الملكية	174	158	4 951	5 109	176	
Forces Auxiliaires	القوات المساعدة	33	394	447	841	58	
Artisanat	الصناعة التقليدية	11	250	169	419	12	
Collectivités Locales	الجماعات المحلية	583	9 918	6 197	16 115	276	
Total Opérateurs publics	مجموع القطاعات الحكومية	5 645	210 525	51 467	261 992	6 167	
Société civile (ONGs)	الجمعيات	5 785	252 338	31 402	283 740	7 655	
Entreprises	المقاولات	48	2 795	333	3 128	75	
Total général	المجموع العام	13 509	527 799	101 949	629 748	17 189	

3- تطور المستفيدين من برامج محور الأمية حسب الجهة

3- Evolution des bénéficiaires des programmes d'alphabetisation par région

	2004-05	2005-06	2006-07	2007-08	2008-09	
Oued Eddahab Lagouira	وادي الذهب - الكويرة	6 687	2 353	5 963	4 806	7 758
Laayoune-Boujdour-Sakia El Hamra	العيون - بوجدور - الساة	8 234	9 701	7 364	8 926	6 828
Guelmim -Es-smara	كلميم - السمارة	13 406	18 798	20 475	19 535	19 378
Souss -Massa -Drâa	سوس - ماسة - درعة	76 121	105 158	124 233	86 414	97 352
Gharb Chrarda et Beni Hsine	الغرب - شراردة - بني	30 829	36 448	41 598	38 235	31 405
Chaouia -Ourdigha	الشاوية - وريغة	13 355	24 919	30 467	23 815	21 488
Marrakech -Tensift-Al Haouz	مراكش - تانسيفت - الحو	58 785	61 013	57 185	58 185	61 336
Oriental	الشرق	32 212	47 869	57 406	49 021	42 644
Grand Casablanca	الدار البيضاء الكبرى	34 639	64 474	64 202	68 196	54 371
Rabat Salé -Zemmour et Zaer	الرباط - سلا - زمور - زعر	28 944	70 008	57 620	59 181	62 118
Doukala -Abda	دكالة - عبدة	29 502	30 321	32 303	37 528	35 440
Tadla -Azilal	تادلة - ازيلال	15 026	36 660	33 507	40 598	39 630
Meknès El Menzeh Meknès-Tafilelt	مكناس - تافيلالت	45 280	49 805	55 766	45 475	47 101
Fès -Boulmane	فاس - بولمان	11 109	22 343	23 972	25 839	25 468
Taza-Al Hoceïma-Taounate	تازة - الحسيمة - تاونات	31 514	25 680	44 153	35 871	33 836
Tanger-Tétouan	طنجة - تطوان	33 563	49 928	52 941	49 638	43 595
National	مجموع وطني	469 206	655 478	709 155	651 263	629 748

المملكة المغربية
وزارة التربية الوطنية
والتعليم العالي
والتكوين الأطر
والبحث العلمي



Royaume du Maroc

Ministère de l'Éducation Nationale
de l'Enseignement Supérieur
de la Formation des Cadres
et de la Recherche Scientifique

جميعا من أجل
مدرسة النجاح



Ensemble
pour l'école de la réussite

مديرية الإستراتيجية والإحصاء والتخطيط

Direction de la Stratégie, des Statistiques
et de la Planification

الهاتف : 05-37-68-72-21 Tel : الفاكس : 05-37-77-20-46 Fax :