

ⵜⴰⴳⴷⴰⵏⵜ ⵏ ⵍⴰⵎⴰⵔⴰ
ⵜⴰⴳⴷⴰⵏⵜ ⵏ ⵍⴰⵎⴰⵔⴰ
ⵏ ⵍⴰⵎⴰⵔⴰ ⵏ ⵍⴰⵎⴰⵔⴰ



المملكة المغربية
وزارة التربية الوطنية
والتعليم الأولي والرياضة

مؤشرات التربية

INDICATEURS DE L'EDUCATION

مديرية الاستراتيجية والإحصاء والتخطيط

المقر المركزي للوزارة - باب الرواح - الرباط

الهاتف : 0537687221 / الفاكس: 0537772046

تقديم

أن موجز "مؤشرات التربية" التي تقوم بإعداده ونشره كل سنة مديرية الاستراتيجية والإحصاء والتخطيط التابعة لقطاع التربية الوطنية، يهدف بالأساس الى وضع بيانات و مؤشرات المنظومة التربوية رهن إشارة المسؤولين و المقررين من أجل انجاز التقييمات اللازمة للمنظومة و كذا للتخطيط لبرامج العمل التي من شأنها تطوير القطاع و تدارك التأخر الحاصل في بعض المجالات. كما يهدف كذلك الى تقاسم هذه المعطيات مع الجهات المعنية بقطاع التربية وكذا مجموع الشركاء، والباحثين و كل شخص مهتم بالقطاع ضمنا للحق في المعلومة.

هذا، ولقد تم تقديم مؤشرات هذا الموجز على شكل جداول ورسوم بيانية، توضح وتبرز التطور الحاصل بين سنتي 2015 و 2021، وذلك حسب الوسط حضري/قروي، والنوع ذكور/إناث، وحسب أسلاك التعليم : التعليم الأولي، التعليم الابتدائي، الثانوي الإعدادي، الثانوي التأهيلي وما بعد الثانوي. مع الإشارة، أن بعض هذه المؤشرات قد تم توزيعها حسب التعليم العمومي والتعليم الخصوصي.

وتجدر الإشارة إلى أنه تم الاعتماد في احتساب بعض المؤشرات على المعطيات الديموغرافية التي مصدرها المندوبية السامية للتخطيط، وعلى المعطيات الإحصائية التي تنتجها الوزارة سواء تعلق الامر بالتي تم استقاؤها من منظومة مسار أو التي توصلت بها المديرية من بعض المديريات المركزية.

PREFACE

Le Recueil des « **Indicateurs de l'Éducation** » que la Direction de la Stratégie, des Statistiques et de la Planification relevant du Département de l'Éducation Nationale produit et publie chaque année a pour ambition de mettre à la disposition des décideurs des données et des indicateurs fiables et de qualité qui permettent de faire les évaluations nécessaires du système éducatif national et de planifier dans le temps les actions d'améliorations. Ce recueil vise également à partager ces données avec les intervenants du système éducatif, des partenaires, des chercheurs et avec toute personne concernée dans le cadre du droit d'accès à l'information.

Le recueil est présenté sous forme de tableaux et de graphiques retraçant des évolutions sur la période de 2015 à 2021, ventilé par milieu (urbain/rural), genre (garçon/fille) et par cycles d'enseignement (préscolaire, primaire, secondaire collégial, secondaire qualifiant et post-secondaire). Quelques indicateurs sont répartis, également, par type d'enseignement (public/privé).

Le calcul de certains indicateurs s'est appuyé sur les données démographiques reçues du Haut-Commissariat au Plan et sur les statistiques scolaires produites par le Ministère, que ce soit celles extraites du système Massar ou communiquées par certaines Directions Centrales.

TABLE DES MATIERES

الفهرس

Données globales

معطيات إجمالية

تطور المسجلين الجدد بالتعليم العمومي والخصوصي حسب السن والجنس والأسلاك التعليمية (حضري+قروي)	3
Evolution des nouveaux inscrits public et privé par âge, sexe et cycle d'enseignement (Urbain+Rural)	
تطور المسجلين الجدد بالتعليم العمومي والخصوصي حسب السن والجنس والأسلاك التعليمية (قروي)	4
Evolution des nouveaux inscrits public et privé par âge, sexe et cycle d'enseignement (Rural)	
تطور التلاميذ المدرسين بالتعليم العمومي والخصوصي حسب الفئة العمرية والجنس والأسلاك التعليمية (حضري+قروي)	5
Evolution des élèves scolarisés public et privé par tranche d'âge, sexe et cycle d'enseignement (Urbain+Rural)	
تطور التلاميذ المدرسين بالتعليم العمومي والخصوصي حسب الفئة العمرية والجنس والأسلاك التعليمية (قروي)	6
Evolution des élèves scolarisés public et privé par tranche d'âge, sexe et cycle d'enseignement (Rural)	

II- Indicateurs

II- المؤشرات

Accès et participation scolaire - Indicateurs de scolarisation (Total des trois cycles : Public+Privé)

الولوج والتدرس - مؤشرات التمدرس (مجموع الأسلاك : عمومي+خصوصي)

Taux spécifique de scolarisation des enfants de 6-16 ans	نسبة تدرس أطفال 6-16 سنة	7
Part des élèves de l'enseignement privé	حصة تلاميذ التعليم الخصوصي	7

Processus et fonctionnement du système: Efficacité Interne : Taux d'écoulement

سيرورة واستعمال المنظومة التربوية المردودية الداخلية : نسب التدفق

Taux moyen de redoublement	النسبة المتوسطة للتكرار	7
Taux moyen d'abandon	النسبة المتوسطة للإنقطاع	7
Effectifs des abandons	أعداد المنقطعين	7

Enseignement préscolaire

التعليم الأولي

I- Dimensionnement de l'offre et de la demande

I- حجم العرض والطلب

Etablissements	المؤسسات	11
Salles	الحجرات	11
Classes	الأقسام	11
Elèves	التلاميذ	12
Educateurs	المربون	12

II- Indicateurs

II- المؤشرات

Accès et participation scolaire - Indicateurs de scolarisation

الولوج والتدرس - مؤشرات التمدرس

Taux brut de scolarisation	النسبة الخام للتدرس	13
Taux net de scolarisation	النسبة الصافية للتدرس	13
Taux spécifique de scolarisation des enfants de 4-5 ans	نسبة تدرس أطفال 4-5 سنوات	13

Processus et fonctionnement du système: Utilisation des ressources

سيرورة واستعمال المنظومة التربوية - استعمال الموارد

Taux d'encadrement	نسبة التأطير	14
--------------------	--------------	----

Résultats et qualité de l'enseignement

نتائج وجودة التعليم

Part des élèves de l'enseignement préscolaire non traditionnel	حصة تلاميذ التعليم الأولي غير التقليدي	14
--	--	----

I- Dimensionnement de l'offre et de la demande

I- حجم العرض والطلب

Enseignement public

التعليم العمومي

Etablissements	المؤسسات	17
Dont écoles communautaires	منها المدارس الجماعية	17
Satellites	الفرعيات	17
Salles utilisées	الحجرات المستعملة	17
Dont nouvelles créations	المحدثة منها	17
Classes	الأقسام	17
Nouveaux inscrits en 1ère année issus du préscolaire	المسجلون الجدد بالسنة الأولى المستفيدين من التعليم الأولي	17
Nouveaux inscrits en 1ère année primaire	المسجلون الجدد بالسنة الأولى ابتدائي	17
Elèves	التلاميذ	17
Elèves 6ème année primaire	تلاميذ السنة السادسة ابتدائي	17
Elèves non réinscrits en primaire	التلاميذ غير المسجلون بالإبتدائي	17
Langue Amazigh - Classes et élèves	اللغة الأمازيغية - الأقسام والتلاميذ	17
Nombre de cantines	عدد المطاعم	18
Restauration	الإطعام	18
Nombre d'internats	عدد الداخليات	18
Internes	الداخليون	18
Boursiers	الممنوحون	18
Bénéficiaires de Dar Ettalib	المستفيدين من دور الطالب	18
Programme TAYSSIR	برنامج تيسير	18
Fournitures scolaires	أدوات مدرسية	18
Transport scolaire	النقل المدرسي	18
Personnel enseignant selon la tranche d'âge	هيئة التدريس حسب الفئة العمرية	19
Personnel administratif	هيئة الإدارة	19
Personnel de service	هيئة الخدمات	19

Enseignement privé

التعليم الخصوصي

Etablissements	المؤسسات	20
Salles utilisées	الحجرات المستعملة	20
Dont nouvelles créations	المحدثة منها	20
Classes	الأقسام	20
Nouveaux inscrits en 1ère année primaire	المسجلون الجدد بالسنة الأولى ابتدائي	20
Elèves	التلاميذ	20
Elèves 6ème année primaire	تلاميذ السنة السادسة ابتدائي	20
Personnel enseignant	هيئة التدريس	20
Personnel administratif	هيئة الإدارة	20
Personnel de service	هيئة الخدمات	20

II- Indicateurs

II- المؤشرات

Accès et participation scolaire - Indicateurs d'inscription
(Public+Privé)الولوج والتسجيل - مؤشرات التسجيل
(عمومي+خصوصي)

Taux brut d'inscription en 1ère année	النسبة الخام للتسجيل بالسنة الأولى	21
Taux net d'inscription en 1ère année	النسبة الصافية للتسجيل بالسنة الأولى	21
Taux de scolarisation des enfants de 6 ans	نسبة تدرس أطفال 6 سنوات	21
Part des N.I. en 1ère année primaire issus du préscolaire	نسبة المسجلين الجدد بالسنة الأولى ابتدائي المستفيدين من التعليم الأولي	21

Accès et participation scolaire - Indicateurs de scolarisation
(Public+Privé)الولوج والتسجيل - مؤشرات التمدرس
(عمومي+خصوصي)

Taux brut de scolarisation	النسبة الخام للتمدرس	22
Taux net de scolarisation النسبة	الصافية للتمدرس	22
Taux spécifique de scolarisation 6-11 ans	11 سنة - نسبة تدرس أطفال 6	22
Part des élèves de l'enseignement privé	حصّة تلاميذ التعليم الخصوصي	23
Espérance de vie scolaire	متوسط العمر الدراسي	23

Processus et fonctionnement du système: Utilisation
des ressources humainesسيرورة واستعمال المنظومة التربوية
استعمال الموارد البشرية

Ratio élèves par enseignant	معدل التلاميذ للمدرس الواحد	24
Taux d'utilisation des heures d'enseignement	معدل استعمال ساعات التدريس	24
Age moyen des enseignants	السن المتوسط للمدرسين	24

Processus et fonctionnement du système: Utilisation
des ressources matériellesسيرورة واستعمال المنظومة التربوية
استعمال الموارد المادية

Ratio élèves par salle	معدل التلاميذ للحجرة الواحدة	24
Ratio élèves par classe	معدل التلاميذ للقسم الواحد	24
Part des établissements raccordés aux réseaux d'électricité	حصّة المؤسسات المربوطة بشبكة الكهرباء	24
Part des établissements raccordés aux réseaux d'eau potable	حصّة المؤسسات المربوطة بالشبكة الوطنية للماء الصالح للشرب	24
Part des établissements raccordés aux réseaux d'assainissement	حصّة المؤسسات المربوطة بشبكة التطهير	24

Processus et fonctionnement du système: Efficacité
Interneسيرورة واستعمال المنظومة التربوية
المرادوية الداخلية

Taux d'écoulement

نسب التدفق

Taux de redoublement	نسبة التكرار	25
Taux d'abandon	نسبة الإنقطاع	26
Effectifs des abandons	أعداد المنقطعين	27
Taux de non réinscription	نسبة عدم الإلتحاق	28

Taux de transition

نسبة الإنتقال

Taux de transition du primaire au collégial	نسبة الإنتقال من الإبتدائي إلى الإعدادي	28
---	---	----

Enseignement primaire

التعليم الابتدائي

<i>Retard scolaire</i>	<i>التأخر الدراسي</i>	
Part des élèves en retard d'une année	حصة التلاميذ المتأخرين بسنة واحدة	29
Part des élèves en retard de plus d'une année	حصة التلاميذ المتأخرين بأكثر من سنة	29
<i>Taux d'achèvement du primaire</i>	<i>نسبة استكمال الدراسة بالسلك الابتدائي</i>	
Taux d'achèvement sans redoublement	نسبة استكمال الدراسة بالسلك الابتدائي	30
Taux d'achèvement avec redoublement	نسبة استكمال الدراسة بدون تكرار	30
<i>Résultat et qualité de l'enseignement</i>	<i>نتائج وجودة التعليم</i>	
Classes à cours multiples (CCM)	الأقسام متعددة المستويات	30
Encombrement des classes: Cycle primaire	اكتظاظ الأقسام : السلك الابتدائي	31
Encombrement des classes: 1ère année primaire	اكتظاظ الأقسام : السنة أولى ابتدائي	31
Encombrement des classes: 2ème année primaire	اكتظاظ الأقسام : السنة الثانية ابتدائي	32
<i>Equité en matière de scolarisation</i>	<i>المساواة في التمدرس</i>	
Indice de parité entre sexes (Filles/Garçons)	مؤشر المساواة بين الجنسين (إناث/ذكور)	32
Indice de parité entre milieux (Rural/Urbain)	مؤشر المساواة بين الوسطين (قروي/حضري)	32
<i>Admis au examen de la 6ème année du primaire</i>	<i>الناجحون بامتحان السنة السادسة ابتدائي</i>	
Ensemble	المجموع	33
Public	عمومي	33
Privé	خصوصي	33

Enseignement secondaire collégial

التعليم الثانوي الإعدادي

I- Dimensionnement de l'offre et de la demande

I- حجم العرض والطلب

<i>Enseignement public</i>	<i>التعليم العمومي</i>	
Etablissements	المؤسسات	37
Salles utilisées	الحجرات المستعملة	37
Dont nouvelles créations	المحدثة منها	37
Classes	الأقسام	37
Nouveaux inscrits en 1ère année issus du rural	المسجلون الجدد بالسنة الأولى القادمون من القروي	37
Nouveaux inscrits en 1ère année collégial	المسجلون الجدد بالسنة الأولى إعدادي	37
Elèves	التلاميذ	37
Elèves 3ème année collégial	تلاميذ السنة الثالثة إعدادي	37
Parcours collégial professionnel - Classes et élèves	المسار الإعدادي المهني - الأقسام والتلاميذ	37
Elèves non réinscrits en collégial	التلاميذ غير المسجلون بالسلك الإعدادي	37
Nombre de cantines	عدد المطاعم	38
Restauration	الإطعام	38
Nombre d'internats	عدد الداخليات	38
Internes	الداخليون	38
Boursiers	الممنوحون	38
Nombre de Dar Ettalib	أعداد دور الطالب	38
Bénéficiaires de Dar Ettalib	المستفيدين من دور الطالب	38
Fournitures scolaires	أدوات مدرسية	38
Transport scolaire	النقل المدرسي	38
Personnel enseignant selon la tranche d'âge	هيئة التدريس حسب الفئة العمرية	39
Personnel administratif	هيئة الإدارة	39
Personnel de service	هيئة الخدمات	39

Enseignement privé

التعليم الخصوصي

Etablissements	المؤسسات	40
Salles utilisées	الحجرات المستعملة	40
Dont nouvelles créations	المحدثة منها	40
Classes	الأقسام	40
Nouveaux inscrits en 1ère année collégial	المسجلون الجدد بالسنة الأولى إعدادي	40
Elèves	التلاميذ	40
Elèves 3ème année collégial	تلاميذ السنة الثالثة إعدادي	40
Personnel enseignant	هيئة التدريس	40
Personnel administratif	هيئة الإدارة	40
Personnel de service	هيئة الخدمات	40

II- Indicateurs

II- المؤشرات

Accès et participation scolaire - Indicateurs d'inscription
(Public+Privé)الولوج والتدرس - مؤشرات التسجيل
(عمومي+خصوصي)

Taux brut d'inscription en 1ère année	النسبة الخام للتسجيل بالسنة الأولى	41
Taux net d'inscription en 1ère année	النسبة الصافية للتسجيل بالسنة الأولى	41
Taux de scolarisation des enfants de 12 ans	نسبة تدرس أطفال 12 سنة	41
Part des N.I. en 1ère année collégial issus du rural	نسبة المسجلين الجدد بالسنة الأولى إعدادي القادمون من القروي	41

Accès et participation scolaire - Indicateurs de scolarisation
(Public+Privé)الولوج والتدرس - مؤشرات التدرس
(عمومي+خصوصي)

Taux brut de scolarisation	النسبة الخام للتدرس	42
Taux net de scolarisation النسبة	الصافية للتدرس	42
Taux spécifique de scolarisation 12-14 ans	نسبة تدرس أطفال 12-14 سنة	42
Part des élèves de l'enseignement privé	حصة تلاميذ التعليم الخصوصي	43
Taux de couverture des communes rurales par l'enseignement collégial	نسبة تغطية الجماعات القروية بالتعليم الإعدادي	43
Espérance de vie scolaire	متوسط العمر الدراسي	43

Processus et fonctionnement du système: Utilisation
des ressources humainesسيرورة واستعمال المنظومة التربوية
استعمال الموارد البشرية

Ratio élèves / personnel administratif	معدل التأطير الإداري للتلاميذ	44
Ratio élèves par enseignant	معدل التلاميذ للمدرس الواحد	44
Taux d'utilisation des heures d'enseignement	معدل استعمال ساعات التدريس	44
Age moyen des enseignants	السن المتوسط للمدرسين	44

Processus et fonctionnement du système: Utilisation des ressources matérielles		سيرورة واستعمال المنظومة التربوية استعمال الموارد المادية	
Ratio élèves par salle		معدل التلاميذ للحجرة الواحدة	44
Ratio élèves par classe		معدل التلاميذ للقسم الواحد	44
Part des établissements dotés d'internat		حصة المؤسسات التي تتوفر على داخلية	44
Part des établissements raccordés aux réseaux d'électricité		حصة المؤسسات المربوطة بشبكة الكهرباء	44
Part des établissements raccordés aux réseaux d'eau potable		حصة المؤسسات المربوطة بالشبكة الوطنية للماء الصالح للشرب	44
Part des établissements raccordés aux réseaux d'assainissement		حصة المؤسسات المربوطة بشبكة التطهير	44
Processus et fonctionnement du système: Efficacité interne		سيرورة واستعمال المنظومة التربوية المرادوية الداخلية	
Taux d'écoulement		نسب التدفق	
Taux de redoublement		نسبة التكرار	45
Taux d'abandon		نسبة الإنقطاع	45
Effectifs des abandons		أعداد المنقطعين	46
Taux de non réinscription		نسبة عدم الإلتحاق	46
Retard scolaire		التأخر الدراسي	
Part des élèves en retard d'une année		حصة التلاميذ المتأخرين بسنة واحدة	47
Part des élèves en retard de plus d'une année		حصة التلاميذ المتأخرين بأكثر من سنة	47
Taux de transition		نسبة الإنتقال	
Taux de transition du collégial au qualifiant		نسبة الإنتقال من الإعدادي إلى التأهيلي	48
Taux d'achèvement (primaire + collégial)		نسبة استكمال الدراسة (الإبتدائي + الإعدادي)	
Taux d'achèvement sans redoublement		نسبة استكمال الدراسة بالسلك الإبتدائي	48
Taux d'achèvement avec redoublement		نسبة استكمال الدراسة بدون تكرار	48
Résultat et qualité de l'enseignement		نتائج وجودة التعليم	
Encombrement des classess		اكتظاظ الأقسام	49
Part des élèves promus orientés vers les tronc communs		حصة التلاميذ الناجحين الموجهين إلى الجذوع المشتركة	50
Equité en matière de scolarisation		المساواة في التمدرس	
Indice de parité entre sexes (Filles/Garçons)		مؤشر المساواة بين الجنسين (إناث/ذكور)	50
Indice de parité entre milieux (Rural/Urban)		مؤشر المساواة بين الوسطين (قروي/حضري)	50
Admis au exanen de la 3ème année du secondaire collégial		الناجحون بامتحان السنة الثالثة إعدادي	
Ensemble		المجموع	51
Public		عمومي	51
Privé		خصوصي	51

I- Dimensionnement de l'offre et de la demande

I- حجم العرض والطلب

Enseignement public

التعليم العمومي

Etablissements	المؤسسات	55
Salles utilisées	الحجرات المستعملة	55
Dont nouvelles créations	المحدثة منها	55
Classes par branche	الأقسام حسب الشعب	55
Nouveaux inscrits en tronc commun par branche	المسجلون الجدد بالجدع المشترك حسب الشعب	55
Elèves par branche	التلاميذ حسب الشعب	56
Elèves 2ème année bac par branche	تلاميذ السنة الثانية باكوريا حسب الشعب	57
Nouveaux inscrits en tronc commun issus du rural	المسجلون الجدد بالجدع المشترك القادمون من القروي	58
Elèves non réinscrits en qualifiant	التلاميذ غير المسجلون بالسلك التأهيلي	58
Nombre d'internats	عدد الداخليات	58
Internes	الداخليون	58
Boursiers	الممنوحون	58
Bénéficiaires de Dar Ettalib	المستفيدين من دور الطالب	58
Fournitures scolaires	أدوات مدرسية	58
Transport scolaire	النقل المدرسي	58
Personnel enseignant selon la tranche d'âge	هيئة التدريس حسب الفئة العمرية	59
Personnel administratif	هيئة الإدارة	59
Personnel de service	هيئة الخدمات	59

Enseignement privé

التعليم الخصوصي

Etablissements	المؤسسات	60
Salles utilisées	الحجرات المستعملة	60
Dont nouvelles créations	المحدثة منها	60
Classes	الأقسام	60
Nouveaux inscrits en tronc commun par branche	المسجلون الجدد بالجدع المشترك حسب الشعب	60
Elèves par branche	التلاميذ حسب الشعب	60
Elèves 2ème année bac par branche	تلاميذ السنة الثانية باكوريا حسب الشعب	61
Personnel enseignant	هيئة التدريس	61
Personnel administratif	هيئة الإدارة	61
Personnel de service	هيئة الخدمات	61

II- Indicateurs

II- المؤشرات

Accès et participation scolaire - Indicateurs d'inscription
(Public+Privé)**الولوج والتسجيل - مؤشرات التسجيل**
(عمومي+خصوصي)

Taux brut d'inscription en tronc commun	النسبة الخام للتسجيل بالجزع المشترك	62
Taux net d'inscription en tronc commun	النسبة الصافية للتسجيل بالجزع المشترك	62
Taux de scolarisation des enfants de 15 ans	نسبة تدرس أطفال 15 سنة	62
Part des N.I. en 1ère année collégial issus du rural	نسبة المسجلين الجدد بالسنة الأولى إعدادي القادمون من القروي	62

Accès et participation scolaire - Indicateurs de scolarisation
(Public+Privé)**الولوج والتسجيل - مؤشرات التمدريس**
(عمومي+خصوصي)

Taux brut de scolarisation	النسبة الخام للتمدرس	63
Taux net de scolarisation النسبة	الصافية للتمدرس	63
Taux spécifique de scolarisation 15-17 ans	نسبة تدرس أطفال 15-17 سنة	63
Part des élèves de l'enseignement privé	حصة تلاميذ التعليم الخصوصي	64
Taux de couverture des communes rurales par l'enseignement qualifiant	نسبة تغطية الجماعات القروية بالتعليم الثانوي التأهيلي	64
Espérance de vie scolaire	متوسط العمر الدراسي	64

Processus et fonctionnement du système: Utilisation
des ressources humaines**سيرورة واستعمال المنظومة التربوية**
استعمال الموارد البشرية

Ratio élèves / personnel administratif	معدل التأطير الإداري للتلاميذ	65
Ratio élèves par enseignant	معدل التلاميذ للمدرس الواحد	65
Taux d'utilisation des heures d'enseignement	معدل استعمال ساعات التدريس	65
Age moyen des enseignants	السن المتوسط للمدرسين	65

Processus et fonctionnement du système: Utilisation
des ressources matérielles**سيرورة واستعمال المنظومة التربوية**
استعمال الموارد المادية

Ratio élèves par salle	معدل التلاميذ للحجرة الواحدة	65
Ratio élèves par classe	معدل التلاميذ للقسم الواحد	65
Part des établissements dotés d'internat	حصة المؤسسات التي تتوفر على داخلية	65
Part des établissements raccordés aux réseaux d'électricité	حصة المؤسسات المربوطة بشبكة الكهرباء	65
Part des établissements raccordés aux réseaux d'eau potable	حصة المؤسسات المربوطة بالشبكة الوطنية للماء الصالح للشرب	65
Part des établissements raccordés aux réseaux d'assainissement	حصة المؤسسات المربوطة بشبكة النظهير	65

Processus et fonctionnement du système: Efficacité
interne**سيرورة واستعمال المنظومة التربوية**
المرتبوية الداخلية**Taux d'écoulement****نسب التدفق**

Taux de redoublement	نسبة التكرار	66
Taux d'abandon	نسبة الإنقطاع	66
Effectifs des abandons	أعداد المنقطعين	67
Taux de non réinscription	نسبة عدم الإلتحاق	67

Retard scolaire**التأخر الدراسي**

Part des élèves en retard d'une année	حصة التلاميذ المتأخرين بسنة واحدة	68
Part des élèves en retard de plus d'une année	حصة التلاميذ المتأخرين بأكثر من سنة	68

Enseignement secondaire qualifiant**التعليم الثانوي التأهيلي****Taux d'achèvement
(primaire + collégial + qualifiant)****نسبة استكمال الدراسة
(الإبتدائي + الإعدادي + التأهيلي)**

Taux d'achèvement sans redoublement
Taux d'achèvement avec redoublement

نسبة استكمال الدراسة بالسلك الإبتدائي 69
نسبة استكمال الدراسة بدون تكرار 69

Résultat et qualité de l'enseignement**نتائج وجودة التعليم**

Encombrement des classess
Part des filières

اكتظاظ الأقسام 70
حصة الشعب 71

Equité en matière de scolarisation**المساواة في التمدرس**

Indice de parité entre sexes (Filles/Garçons)
Indice de parité entre milieux (Rural/Urbain)

مؤشر المساواة بين الجنسين (إناث/ذكور) 71
مؤشر المساواة بين الوسطين (قروي/حضري) 71

Effectifs des admis au baccalauréat par branche**عدد الحاصلين على البكالوريا حسب الشعب**

Ensemble
Public
Privé
Libres

المجموع 72
عمومي 74
خصوصي 75
الأحرار 76

Enseignement Post-bac**التعليم ما بعد الثانوي****Classes préparatoires aux grandes écoles CPGE****الأقسام التحضيرية للمدارس العليا**

Public
Partenariat Public-Privé (PPP)
Privé

عمومي 79
شراكة عمومي خصوصي 79
خصوصي 79

Brevet de technicien supérieur**دبلوم التقني العالي**

Public

عمومي 79

Education non formelle**التربية غير النظامية**

Données globales - Nombre de Bénéficiaires par programmes
Programme d'éveil éducatif
(Opération caravane de mobilisation communautaire)
Programme d'accompagnement éducatif

معطيات إجمالية - عدد المستفيدين حسب البرامج 83
برنامج اليقظة التربوية 83
(عملية قافلة التعبئة المجتمعية)
برنامج المواكبة التربوية 83



معطيات عامة

Données globales

تطور المسجلين الجدد بالتعليم العمومي والخصوصي حسب السن والجنس (حضري + قروي)

Evolution des nouveaux inscrits public et privé selon l'age et le sexe (Urbain + Rural)

				2014-15	2015-16	2016-17	2017-18	2018-19	2019-20	2020-21
التعليم الابتدائي Enseignement Primaire	أقل من 6 سنوات Moins de 6 ans	Total	مجموع	1 701	1 173	27	4	60	82	8
		Filles	إناث	863	570	16	2	34	32	2
	6 سنوات 6 ans	Total	مجموع	419 150	495 666	520 051	535 875	553 485	566 436	611 530
		Filles	إناث	204 255	241 528	252 290	263 841	271 492	278 850	299 836
	7 سنوات 7 ans	Total	مجموع	210 372	167 468	174 027	177 604	177 618	171 207	111 813
		Filles	إناث	100 305	80 099	83 148	85 859	85 928	82 127	52 668
	8 سنوات 8 ans	Total	مجموع	12 438	9 710	8 998	8 588	8 962	7 375	4 511
		Filles	إناث	6 064	4 748	4 344	4 226	4 333	3 537	2 027
	9 سنوات وأكثر 9 ans et plus	Total	مجموع	7 402	5 355	4 732	3 989	4 712	4 573	2 496
		Filles	إناث	3 882	2 758	2 391	2 055	2 393	2 266	1 148
	المجموع TOTAL	Total	مجموع	651 063	679 372	707 835	726 060	744 837	749 673	730 358
		Filles	إناث	315 369	329 703	342 189	355 983	364 180	366 812	355 681
	التعليم الثانوي الإعدادي Enseignement secondaire collégial	أقل من 12 سنة Moins de 12 ans	Total	مجموع	418	2 966	2 068	2 157	1 740	1 270
Filles			إناث	245	1 692	1 163	1 211	961	695	733
12 سنة 12 ans		Total	مجموع	192 120	232 864	248 064	249 859	271 572	293 720	347 480
		Filles	إناث	101 891	123 231	131 200	132 836	144 480	155 850	182 044
13 سنة 13 ans		Total	مجموع	176 492	158 521	155 615	159 243	165 216	172 358	157 585
		Filles	إناث	85 721	75 574	73 955	76 239	78 599	82 163	71 511
14 سنة 14 ans		Total	مجموع	73 248	64 657	61 394	60 628	66 416	62 071	57 431
		Filles	إناث	28 476	24 466	23 215	22 801	24 636	23 266	20 449
15 سنة وأكثر 15 ans et plus		Total	مجموع	55 839	47 750	46 073	43 225	46 043	43 688	36 890
		Filles	إناث	16 608	13 611	13 146	12 246	13 096	12 359	10 433
المجموع TOTAL		Total	مجموع	498 117	506 758	513 214	515 112	550 987	573 107	600 696
		Filles	إناث	232 941	238 574	242 679	245 333	261 772	274 333	285 170
التعليم الثانوي التأهيلي Enseignement secondaire qualifiant		أقل من 15 سنة Moins de 15 ans	Total	مجموع	227	2 251	2 206	1 976	1 887	1 412
	Filles		إناث	136	1 330	1 352	1 211	1 182	865	1 450
	15 سنة 15 ans	Total	مجموع	89 446	122 571	128 080	129 998	140 706	154 957	203 797
		Filles	إناث	50 907	70 778	74 731	76 297	82 904	91 187	118 378
	16 سنة 16 ans	Total	مجموع	108 739	104 892	95 959	91 853	97 971	103 711	125 832
		Filles	إناث	59 066	56 925	51 728	49 554	52 700	55 607	64 688
	17 سنة 17 ans	Total	مجموع	55 194	45 876	47 914	44 100	49 120	52 444	70 389
		Filles	إناث	23 932	19 914	21 048	19 342	21 924	23 514	30 650
	18 سنة وأكثر 18 ans et plus	Total	مجموع	43 173	38 326	37 284	34 196	36 753	39 407	50 237
		Filles	إناث	13 940	12 098	11 864	11 359	12 525	13 753	18 073
	المجموع TOTAL	Total	مجموع	296 779	313 916	311 443	302 123	326 437	351 931	452 594
		Filles	إناث	147 981	161 045	160 723	157 763	171 235	184 926	233 239

تطور المسجلين الجدد بالتعليم العمومي والخصوصي حسب السن والجنس (قروي)

Evolution des nouveaux inscrits public et privé selon l'age et le sexe (Rural)

				2014-15	2015-16	2016-17	2017-18	2018-19	2019-20	2020-21
التعليم الابتدائي Enseignement Primaire	أقل من 6 سنوات Moins de 6 ans	Total	مجموع	876	648	8	-	4	-	3
		Filles	إناث	428	302	5	-	2	-	1
	6 سنوات 6 ans	Total	مجموع	181 788	217 988	230 395	237 844	245 913	253 466	274 283
		Filles	إناث	87 903	105 649	110 846	116 400	120 018	124 144	133 492
	7 سنوات 7 ans	Total	مجموع	97 753	77 907	81 013	81 475	81 380	76 624	48 482
		Filles	إناث	47 060	37 739	39 370	39 933	40 115	37 516	23 367
	8 سنوات 8 ans	Total	مجموع	8 305	6 559	6 032	5 617	5 936	4 506	2 474
		Filles	إناث	4 174	3 308	3 050	2 929	3 037	2 320	1 184
	9 سنوات وأكثر 9 ans et plus	Total	مجموع	5 763	4 108	3 533	2 939	3 545	3 100	1 567
		Filles	إناث	3 086	2 155	1 842	1 550	1 867	1 640	755
	TOTAL	Total	مجموع	294 485	307 210	320 981	327 875	336 778	337 696	326 809
		Filles	إناث	142 651	149 153	155 113	160 812	165 039	165 620	158 799
التعليم الثانوي الإعدادي Enseignement secondaire collégial	أقل من 12 سنة Moins de 12 ans	Total	مجموع	7	690	516	614	520	366	346
		Filles	إناث	5	371	282	346	273	191	185
	12 سنة 12 ans	Total	مجموع	41 467	55 941	62 156	63 949	73 455	82 026	102 318
		Filles	إناث	21 123	28 956	32 162	33 632	39 076	43 605	53 862
	13 سنة 13 ans	Total	مجموع	54 535	54 034	55 164	57 172	61 722	65 706	64 936
		Filles	إناث	25 164	24 889	25 497	26 744	29 041	31 129	29 301
	14 سنة 14 ans	Total	مجموع	31 203	28 962	27 776	27 929	32 238	30 297	28 603
		Filles	إناث	11 518	10 479	10 184	10 074	11 691	11 312	10 116
	15 سنة وأكثر 15 ans et plus	Total	مجموع	27 481	24 241	23 514	21 985	24 158	22 753	19 303
		Filles	إناث	7 554	6 488	6 199	5 850	6 572	6 269	5 243
	TOTAL	Total	مجموع	154 693	163 868	169 126	171 649	192 093	201 148	215 506
		Filles	إناث	65 364	71 183	74 324	76 646	86 653	92 506	98 707
التعليم الثانوي التأهيلي Enseignement secondaire qualifiant	أقل من 15 سنة Moins de 15 ans	Total	مجموع	1	195	228	197	203	154	391
		Filles	إناث	-	106	146	114	131	103	248
	15 سنة 15 ans	Total	مجموع	8 724	13 662	15 208	16 583	19 486	22 669	35 874
		Filles	إناث	4 885	7 946	9 117	10 125	12 083	14 076	21 863
	16 سنة 16 ans	Total	مجموع	16 712	17 594	16 701	17 115	18 804	20 848	31 500
		Filles	إناث	8 626	9 187	8 785	9 307	10 220	11 489	16 574
	17 سنة 17 ans	Total	مجموع	11 437	10 073	10 741	10 470	11 477	12 980	19 895
		Filles	إناث	4 312	4 053	4 511	4 394	4 951	5 721	8 363
	18 سنة وأكثر 18 ans et plus	Total	مجموع	10 060	9 443	9 486	9 399	10 120	11 672	16 083
		Filles	إناث	2 566	2 458	2 630	2 825	3 079	3 750	5 177
	TOTAL	Total	مجموع	46 934	50 967	52 364	53 764	60 090	68 323	103 743
		Filles	إناث	20 389	23 750	25 189	26 765	30 464	35 139	52 225

تطور التلاميذ الممدرسين بالتعليم العمومي والخصوصي حسب الأسلاك التعليمية والجنس والفئة العمرية (حضري+قروي)

Evolution des élèves scolarisés public et privé par cycle, sexe et tranche d'âge (Urbain+Rural)

			2014-15	2015-16	2016-17	2017-18	2018-19	2019-20	2020-21	
التعليم الأولي Enseignement préscolaire	أقل من 4 سنوات Moins de 4 ans	Total	47 213	35 882	37 575	29 366	42 734	43 465	42 858	
		Filles	22 424	17 481	17 756	14 119	20 866	21 561	21 301	
	من 4 إلى 5 سنوات 4-5 ans	Total	651 747	588 040	665 071	645 661	755 045	838 484	776 088	
		Filles	283 504	260 508	296 113	289 922	345 258	390 442	377 340	
	من 6 إلى 11 سنة 6-11 ans	Total	36 622	34 867	24 271	24 238	2 158	11 709	56 367	
		Filles	13 806	13 739	7 561	9 452	850	4 666	26 507	
	المجموع TOTAL	Total	735 582	658 789	726 917	699 265	799 937	893 658	875 313	
		Filles	319 734	291 728	321 430	313 493	366 974	416 669	425 148	
	التعليم الابتدائي Enseignement Primaire	من 4 إلى 5 سنوات 4-5 ans	Total	1 719	1 175	27	4	60	82	8
			Filles	871	571	16	2	34	32	2
من 6 إلى 11 سنة 6-11 ans		Total	3 377 305	3 515 406	3 629 736	3 761 715	3 896 002	4 009 241	4 120 383	
		Filles	1 642 044	1 710 860	1 766 063	1 834 799	1 902 641	1 960 515	2 014 286	
من 12 إلى 14 سنة 12-14 ans		Total	607 786	539 834	537 646	520 695	499 846	493 618	411 436	
		Filles	256 130	222 369	220 816	211 605	204 173	202 966	165 136	
من 15 إلى 17 سنة 15-17 ans		Total	51 372	44 383	42 203	39 138	35 327	32 139	20 394	
		Filles	15 313	13 035	12 300	11 166	10 031	9 271	5 696	
18 سنة وأكثر 18 ans et plus		Total	1 210	945	1 064	1 071	994	839	531	
		Filles	416	336	342	346	301	292	189	
المجموع TOTAL	Total	4 039 392	4 101 743	4 210 676	4 322 623	4 432 229	4 535 919	4 552 752		
	Filles	1 914 774	1 947 171	1 999 537	2 057 918	2 117 180	2 173 076	2 185 309		
التعليم الثانوي الإعدادي Enseignement secondaire collégial	من 6 إلى 11 سنة 6-11 ans	Total	418	2 976	2 076	2 158	1 742	1 287	1 323	
		Filles	245	1 695	1 166	1 211	963	701	740	
	من 12 إلى 14 سنة 12-14 ans	Total	960 867	1 024 815	1 064 064	1 093 363	1 146 562	1 202 967	1 313 537	
		Filles	482 193	515 557	536 560	552 879	580 334	610 979	662 260	
	من 15 إلى 17 سنة 15-17 ans	Total	608 396	566 257	567 453	553 566	546 358	548 082	439 819	
		Filles	237 356	217 668	218 977	217 095	215 487	216 133	165 047	
	18 سنة وأكثر 18 ans et plus	Total	57 700	51 193	47 531	45 414	42 578	38 637	26 438	
		Filles	14 580	13 138	12 575	12 655	12 363	11 550	7 516	
	المجموع TOTAL	Total	1 627 381	1 645 241	1 681 124	1 694 501	1 737 240	1 790 973	1 781 117	
		Filles	734 374	748 058	769 278	783 840	809 147	839 363	835 563	
التعليم الثانوي التأهيلي Ens. secondaire qualifiant	من 12 إلى 14 سنة 12-14 ans	Total	227	2 252	2 208	1 977	1 889	1 419	2 343	
		Filles	136	1 331	1 353	1 212	1 184	869	1 452	
	من 15 إلى 17 سنة 15-17 ans	Total	580 583	568 700	600 489	610 630	635 857	677 503	814 701	
		Filles	299 274	311 026	332 263	341 079	357 098	380 925	451 818	
	18 سنة وأكثر 18 ans et plus	Total	394 484	408 969	409 150	401 624	380 731	359 812	351 316	
		Filles	165 881	164 625	165 671	167 387	159 668	151 589	148 546	
	المجموع TOTAL	Total	975 294	979 921	1 011 847	1 014 231	1 018 477	1 038 734	1 168 360	
		Filles	465 291	476 982	499 287	509 678	517 950	533 383	601 816	
	مجموع التلاميذ Total des élèves	Total	7 377 649	7 385 694	7 630 564	7 730 620	7 987 883	8 259 284	8 377 542	
		Filles	3 434 173	3 463 939	3 589 532	3 664 929	3 811 251	3 962 491	4 047 836	

تطور التلاميذ الممدرسين بالتعليم العمومي والخصوصي حسب الأسلاك التعليمية والجنس والفئة العمرية (قروي)

Evolution des élèves scolarisés public et privé par cycle, sexe et tranche d'âge (Rural)

			2014-15	2015-16	2016-17	2017-18	2018-19	2019-20	2020-21	
التعليم الأولي Enseignement préscolaire	أقل من 4 سنوات Moins de 4 ans	Total	6 204	3 596	3 824	2 842	11 099	10 759	11 174	
		Filles	2 965	1 658	1 735	1 316	5 205	5 278	5 716	
	من 4 إلى 5 سنوات 4-5 ans	Total	205 872	168 704	208 850	203 941	260 743	292 241	286 688	
		Filles	69 086	58 699	75 768	76 330	105 253	125 987	136 906	
	من 6 إلى 11 سنة 6-11 ans	Total	16 784	14 961	13 309	10 392	525	4 542	20 617	
		Filles	4 463	4 427	2 730	3 131	186	1 274	9 523	
	المجموع TOTAL	Total	228 860	187 261	225 983	217 175	272 367	307 542	318 479	
		Filles	76 514	64 784	80 233	80 777	110 644	132 539	152 145	
	التعليم الإبتدائي Enseignement Primaire	من 4 إلى 5 سنوات 4-5 ans	Total	888	650	8	-	4	-	3
			Filles	434	303	5	-	2	-	1
من 6 إلى 11 سنة 6-11 ans		Total	1 523 925	1 576 509	1 618 793	1 676 146	1 736 116	1 788 040	1 854 163	
		Filles	737 286	763 989	784 967	815 426	846 344	873 410	904 088	
من 12 إلى 14 سنة 12-14 ans		Total	350 387	317 357	314 711	303 045	287 893	283 048	241 058	
		Filles	149 412	132 756	130 828	124 528	119 183	117 705	97 720	
من 15 إلى 17 سنة 15-17 ans		Total	37 273	32 006	29 972	27 270	24 129	21 755	13 962	
		Filles	11 450	9 716	9 054	7 988	7 012	6 351	3 853	
سنة وأكثر 18 18 ans et plus		Total	955	804	888	881	775	613	389	
		Filles	346	283	292	295	254	214	142	
المجموع TOTAL	Total	1 913 428	1 927 326	1 964 372	2 007 342	2 048 917	2 093 456	2 109 575		
	Filles	898 928	907 047	925 146	948 237	972 795	997 680	1 005 804		
التعليم الثانوي الإعدادي Enseignement secondaire collégial	من 6 إلى 11 سنة 6-11 ans	Total	7	692	516	614	520	372	351	
		Filles	5	372	282	346	273	194	189	
	من 12 إلى 14 سنة 12-14 ans	Total	243 312	274 920	296 718	314 016	343 237	369 971	418 461	
		Filles	112 841	130 006	142 167	152 139	168 077	183 808	206 734	
	من 15 إلى 17 سنة 15-17 ans	Total	205 373	201 694	206 819	203 747	208 885	218 263	185 474	
		Filles	67 656	66 949	69 903	70 900	74 430	79 299	65 265	
	سنة وأكثر 18 18 ans et plus	Total	24 098	23 122	22 622	21 651	21 095	19 149	13 430	
		Filles	4 611	4 641	4 853	4 926	5 224	4 842	3 335	
	المجموع TOTAL	Total	472 790	500 428	526 675	540 028	573 737	607 755	617 716	
		Filles	185 113	201 968	217 205	228 311	248 004	268 143	275 523	
التعليم الثانوي التأهيلي Ens. secondaire qualifiant	من 12 إلى 14 سنة 12-14 ans	Total	1	196	228	197	203	155	392	
		Filles	-	107	146	114	131	103	248	
	من 15 إلى 17 سنة 15-17 ans	Total	75 342	74 360	81 791	86 803	95 781	107 821	150 626	
		Filles	34 680	38 674	43 828	47 921	54 126	61 552	84 378	
	سنة وأكثر 18 18 ans et plus	Total	61 885	72 715	75 990	77 369	75 751	75 846	81 048	
		Filles	21 034	23 979	26 040	27 974	28 202	29 236	31 424	
	المجموع TOTAL	Total	137 228	147 271	158 009	164 369	171 735	183 822	232 066	
		Filles	55 714	62 760	70 014	76 009	82 459	90 891	116 050	
	مجموع التلاميذ Total des élèves	Total	2 752 306	2 762 286	2 875 039	2 928 914	3 066 756	3 192 575	3 277 836	
		Filles	1 216 269	1 236 559	1 292 598	1 333 334	1 413 902	1 489 253	1 549 522	

Total Cycles

مجموع الأسلاك

2-Indicateurs

المؤشرات

Accès et participation scolaire

الولوج والتدرس

Indicateurs de scolarisation

مؤشرات التدرس

			2014-15	2015-16	2016-17	2017-18	2018-19	2019-20	2020-21
نسبة تدرس أطفال 6-16 سنة Taux spécifique de scolarisation des enfants de 6-16 ans	حضري Urbain	Garçons ذكور	92,0%	93,6%	95,0%	95,4%	96,2%	96,9%	98,3%
		Filles إناث	90,7%	93,2%	94,7%	95,6%	96,6%	97,6%	99,2%
		Total مجموع	91,3%	93,4%	94,8%	95,5%	96,4%	97,3%	98,8%
	قروي Rural	Garçons ذكور	84,2%	85,6%	87,6%	89,0%	90,8%	92,5%	96,0%
		Filles إناث	75,6%	77,3%	80,1%	82,4%	85,1%	87,7%	91,4%
		Total مجموع	80,0%	81,5%	84,0%	85,8%	88,0%	90,2%	93,8%
	مجموع Total	Garçons ذكور	88,5%	90,1%	91,8%	92,7%	93,9%	95,0%	97,3%
		Filles إناث	84,1%	86,3%	88,3%	89,9%	91,7%	93,4%	95,9%
		Total مجموع	86,4%	88,2%	90,1%	91,3%	92,8%	94,2%	96,6%

			2014-15	2015-16	2016-17	2017-18	2018-19	2019-20	2020-21
Part des élèves de l'enseignement privé	حصص تلاميذ التعليم الخصوصي	Garçons ذكور	12,3%	13,1%	13,7%	14,1%	14,5%	15,0%	13,8%
		Filles إناث	12,6%	13,3%	13,9%	14,2%	14,5%	15,0%	13,8%
		Total مجموع	12,5%	13,2%	13,8%	14,2%	14,5%	15,0%	13,8%

سيرورة واستعمال المنظومة التربوية - المردودية الداخلية

Processus et fonctionnement du système : Efficacité interne

Taux moyen de redoublement

النسبة المتوسطة للتكرار

			2014-15	2015-16	2016-17	2017-18	2018-19 ^(*)	2019-20 ^(*)	2020-21 ^(*)
TOTAL	المجموع	Garçons ذكور	16,6%	17,1%	19,3%	18,7%	16,6%	15,4%	9,8%
		Filles إناث	9,9%	10,3%	11,4%	11,4%	10,0%	8,7%	5,1%
		Total مجموع	13,4%	13,9%	15,6%	15,3%	13,5%	12,2%	7,5%

Taux moyen d'abandon

النسبة المتوسطة للانقطاع

			2014-15	2015-16	2016-17	2017-18	2018-19 ^(*)	2019-20 ^(*)	2020-21 ^(*)
TOTAL	المجموع	Garçons ذكور	6,9%	6,1%	5,2%	5,9%	6,6%	5,6%	5,9%
		Filles إناث	7,0%	5,2%	4,3%	4,6%	5,2%	4,2%	4,6%
		Total مجموع	7,0%	5,7%	4,8%	5,3%	6,0%	5,0%	5,3%

Effectifs des abandons

أعداد المنقطعين

			2014-15	2015-16	2016-17	2017-18	2018-19 ^(*)	2019-20 ^(*)	2020-21 ^(*)
TOTAL	المجموع	Garçons ذكور	214 775	189 615	160 009	185 477	209 892	180 364	192 561
		Filles إناث	192 873	140 201	119 167	129 796	149 853	124 181	138 997
		Total مجموع	407 648	329 816	279 176	315 273	359 745	304 545	331 558

(*) Taux d'écoulement calculés sur la base du suivi individuel de l'élève, en se basant sur la plateforme Massar.

نسب التدفق تم احتسابها بطريقة التتبع الفردي للتلاميذ المتاحة عبر منظومة مسار



التعليم الأولي

Enseignement
Préscolaire

1- Dimensionnement de l'offre et de la demande

حجم العرض والطلب

Etablissements

المؤسسات

			2014-15	2015-16	2016-17	2017-18	2018-19	2019-20	2020-21
Préscolaire Non structuré	الأولي غير المهيكل	Total مجموع	20 488	15 534	17 658	16 947	18 882	18 121	11 751
		Rural قروي	12 614	9 413	10 480	9 754	10 884	10 275	5 577
Préscolaire Privé	الأولي الخصوصي	Total مجموع	2 445	2 583	2 766	3 312	3 654	4 632	4 298
		Rural قروي	71	89	109	138	159	616	229
Préscolaire Public	الأولي العمومي	Total مجموع	2 093	2 394	2 666	3 030	6 185	6 918	9 007
		Rural قروي	1 421	1 649	1 806	2 029	4 438	4 901	6 680
Préscolaire avec intervention des partenaires	الأولي المتميز بتدخل الشركاء	Total مجموع							3 353
		Rural قروي							1 635
TOTAL	المجموع	Total مجموع	25 026	20 511	23 090	23 289	28 721	29 671	28 409
		Rural قروي	14 106	11 151	12 395	11 921	15 481	15 792	14 121

Salles

الحجرات

			2014-15	2015-16	2016-17	2017-18	2018-19	2019-20	2020-21
Préscolaire Non structuré	الأولي غير المهيكل	Total مجموع	26 409	21 558	25 941	22 453	24 825	23 784	19 676
		Rural قروي	12 820	9 573	11 652	9 562	11 041	9 744	6 875
Préscolaire Privé	الأولي الخصوصي	Total مجموع	9 700	8 857	9 336	8 100	6 774	5 618	3 819
		Rural قروي	240	250	294	257	266	281	124
Préscolaire Public	الأولي العمومي	Total مجموع	2 671	2 226	2 617	2 190	2 733	3 300	3 789
		Rural قروي	1 692	1 338	1 550	1 227	1 554	1 868	2 218
Préscolaire avec intervention des partenaires	الأولي المتميز بتدخل الشركاء	Total مجموع							5 259
		Rural قروي							1 668
TOTAL	المجموع	Total مجموع	38 780	32 641	37 894	32 743	34 332	32 702	32 543
		Rural قروي	14 752	11 161	13 496	11 046	12 861	11 893	10 885

Classes

الأقسام

			2014-15	2015-16	2016-17	2017-18	2018-19	2019-20	2020-21
Préscolaire Non structuré	الأولي غير المهيكل	Total مجموع	28 502	23 991	26 434	24 519	26 591	25 908	20 271
		Rural قروي	14 234	11 123	12 453	11 783	12 187	11 431	7 464
Préscolaire Privé	الأولي الخصوصي	Total مجموع	8 694	9 325	9 748	8 583	9 798	12 489	11 221
		Rural قروي	217	273	294	242	338	986	510
Préscolaire Public	الأولي العمومي	Total مجموع	3 527	3 861	4 296	4 196	6 752	8 380	13 760
		Rural قروي	2 206	2 608	2 843	2 689	4 309	5 012	8 998
Préscolaire avec intervention des partenaires	الأولي المتميز بتدخل الشركاء	Total مجموع							5 858
		Rural قروي							2 145
TOTAL	المجموع	Total مجموع	40 722	37 177	40 478	37 298	43 141	46 777	51 109
		Rural قروي	16 656	14 004	15 590	14 714	16 834	17 428	19 117

Elèves

التلاميذ

			2014-15	2015-16	2016-17	2017-18	2018-19	2019-20	2020-21			
Préscolaire Non Structuré	الأولي غير المهيكل	مجموع	Total	مجموع	482 353	398 792	459 794	438 738	490 880	446 014	312 889	
		Total	Filles	إناث	198 071	165 852	192 699	188 632	217 695	199 444	150 228	
	قروي	Total	مجموع	181 438	133 605	168 279	159 902	194 162	161 909	100 281		
		Rural	Filles	إناث	53 758	38 756	52 523	53 309	72 968	61 840	45 483	
Préscolaire Privé	الأولي الخصوصي	مجموع	Total	مجموع	180 126	180 636	180 397	170 849	184 082	238 533	181 639	
		Total	Filles	إناث	86 205	86 829	86 639	81 470	88 409	115 326	88 007	
	قروي	Total	مجموع	4 368	5 328	5 300	4 836	6 203	19 054	7 392		
		Rural	Filles	إناث	2 001	2 404	2 378	2 161	2 869	9 102	3 505	
Préscolaire Public	الأولي العمومي	مجموع	Total	مجموع	73 103	79 361	86 726	89 678	124 975	209 111	290 334	
		Total	Filles	إناث	35 458	39 047	42 092	43 391	60 870	101 899	142 170	
	قروي	Total	مجموع	43 054	48 328	52 404	52 437	72 002	126 579	176 127		
		Rural	Filles	إناث	20 755	23 624	25 332	25 307	34 807	61 597	85 991	
Préscolaire avec intervention des partenaires	الأولي المتميز بتدخل الشركاء	مجموع	Total	مجموع							90 451	
		Total	Filles	إناث								44 743
	قروي	Total	مجموع									34 679
		Rural	Filles	إناث								17 166
TOTAL	المجموع	مجموع	Total	مجموع	735 582	658 789	726 917	699 265	799 937	893 658	875 313	
		Total	Filles	إناث	319 734	291 728	321 430	313 493	366 974	416 669	425 148	
	قروي	Total	مجموع	228 860	187 261	225 983	217 175	272 367	307 542	318 479		
		Rural	Filles	إناث	76 514	64 784	80 233	80 777	110 644	132 539	152 145	

Educateurs

المربون

			2014-15	2015-16	2016-17	2017-18	2018-19	2019-20	2020-21			
Préscolaire Non Structuré	الأولي غير المهيكل	مجموع	Total	مجموع	26 942	22 577	26 293	24 481	26 461	24 183	18 377	
		Total	Filles	إناث	16 256	13 003	15 849	16 045	18 445	18 347	15 143	
	قروي	Total	مجموع	12 791	10 497	12 210	10 969	11 933	10 403	6 628		
		Rural	Filles	إناث	3 060	2 049	3 146	3 398	4 928	5 042	3 890	
Préscolaire Privé	الأولي الخصوصي	مجموع	Total	مجموع	9 968	10 794	11 059	9 736	8 143	6 889	7 106	
		Total	Filles	إناث	9 602	10 078	10 425	9 208	7 722	6 548	6 398	
	قروي	Total	مجموع	252	302	311	251	306	272	198		
		Rural	Filles	إناث	240	263	302	242	287	241	192	
Préscolaire Public	الأولي العمومي	مجموع	Total	مجموع	2 625	2 816	3 203	2 686	3 454	4 111	5 289	
		Total	Filles	إناث	2 372	2 513	2 869	2 462	3 118	3 644	4 649	
	قروي	Total	مجموع	1 617	1 743	1 949	1 539	2 058	2 386	3 323		
		Rural	Filles	إناث	1 416	1 481	1 673	1 371	1 775	2 018	2 787	
Préscolaire avec intervention des partenaires	الأولي المتميز بتدخل الشركاء	مجموع	Total	مجموع							5 129	
		Total	Filles	إناث								4 870
	قروي	Total	مجموع									1 756
		Rural	Filles	إناث								1 516
TOTAL	المجموع	مجموع	Total	مجموع	39 535	36 187	40 555	36 903	38 058	35 183	35 901	
		Total	Filles	إناث	28 230	25 594	29 143	27 715	29 285	28 539	31 060	
	قروي	Total	مجموع	14 660	12 542	14 470	12 759	14 297	13 061	11 905		
		Rural	Filles	إناث	4 716	3 793	5 121	5 011	6 990	7 301	8 385	

2-Indicateurs

المؤشرات

Accès et participation scolaire
Indicateurs de scolarisation

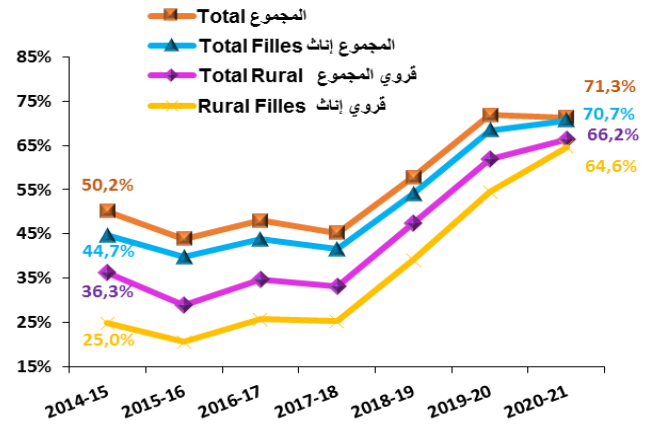
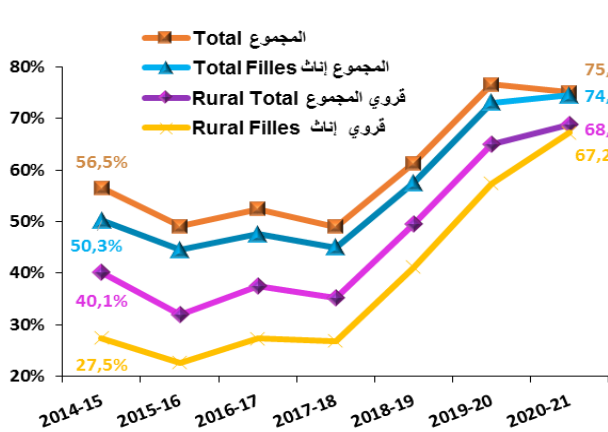
الولوج والتدرس
مؤشرات التدرس

			2014-15	2015-16	2016-17	2017-18	2018-19	2019-20	2020-21
النسبة الخام للتدرس Taux brut de scolarisation	حضري Urbain	Garçons ذكور	70,4%	63,1%	64,9%	60,2%	70,3%	85,3%	79,1%
		Filles إناث	68,0%	61,3%	62,9%	58,7%	69,3%	83,6%	79,3%
		Total مجموع	69,2%	62,3%	63,8%	59,5%	69,8%	84,4%	79,2%
	قروي Rural	Garçons ذكور	52,3%	40,9%	47,3%	43,3%	57,6%	72,4%	70,1%
		Filles إناث	27,5%	22,7%	27,4%	26,9%	41,2%	57,4%	67,2%
		Total مجموع	40,1%	32,0%	37,6%	35,3%	49,6%	65,1%	68,7%
	مجموع Total	Garçons ذكور	62,5%	53,4%	57,3%	52,9%	64,9%	80,1%	75,6%
		Filles إناث	50,3%	44,5%	47,5%	45,0%	57,5%	73,0%	74,5%
		Total مجموع	56,5%	49,1%	52,5%	49,0%	61,3%	76,6%	75,0%

			2014-15	2015-16	2016-17	2017-18	2018-19	2019-20	2020-21
نسبة تدرس أطفال 4-5 سنوات Taux de scolarisation des enfants de 4-5 ans	حضري Urbain	Garçons ذكور	62,0%	56,2%	58,8%	55,1%	65,9%	79,6%	74,6%
		Filles إناث	60,1%	54,6%	57,5%	53,9%	64,9%	77,8%	74,7%
		Total مجموع	61,0%	55,4%	58,2%	54,5%	65,4%	78,7%	74,6%
	قروي Rural	Garçons ذكور	47,1%	36,8%	43,2%	40,5%	55,3%	68,8%	67,8%
		Filles إناث	25,0%	20,7%	25,8%	25,4%	39,2%	54,5%	64,6%
		Total مجموع	36,3%	29,0%	34,7%	33,1%	47,4%	61,8%	66,2%
	مجموع Total	Garçons ذكور	55,5%	47,8%	52,0%	48,8%	61,5%	75,2%	71,9%
		Filles إناث	44,7%	39,8%	43,8%	41,6%	54,1%	68,4%	70,7%
		Total مجموع	50,2%	43,9%	48,0%	45,3%	57,8%	71,9%	71,3%

Taux brut de scolarisation النسبة الخام للتدرس

Taux de scolarisation des enfants de 4-5 ans نسبة تدرس أطفال 4-5 سنوات



2-Indicateurs

المؤشرات

سيرورة واستعمال المنظومة التربوية - استعمال الموارد

Processus et fonctionnement du système : Utilisation des ressources

			2014-15	2015-16	2016-17	2017-18	2018-19	2019-20	2020-21
Taux d'encadrement	نسبة التأطير	Urbain حضري	20,4	19,9	19,2	20,0	22,2	26,5	23,2
		Rural قروي	15,6	14,9	15,6	17,0	19,1	23,5	26,8
		Total مجموع	18,6	18,2	17,9	18,9	21,0	25,4	24,4

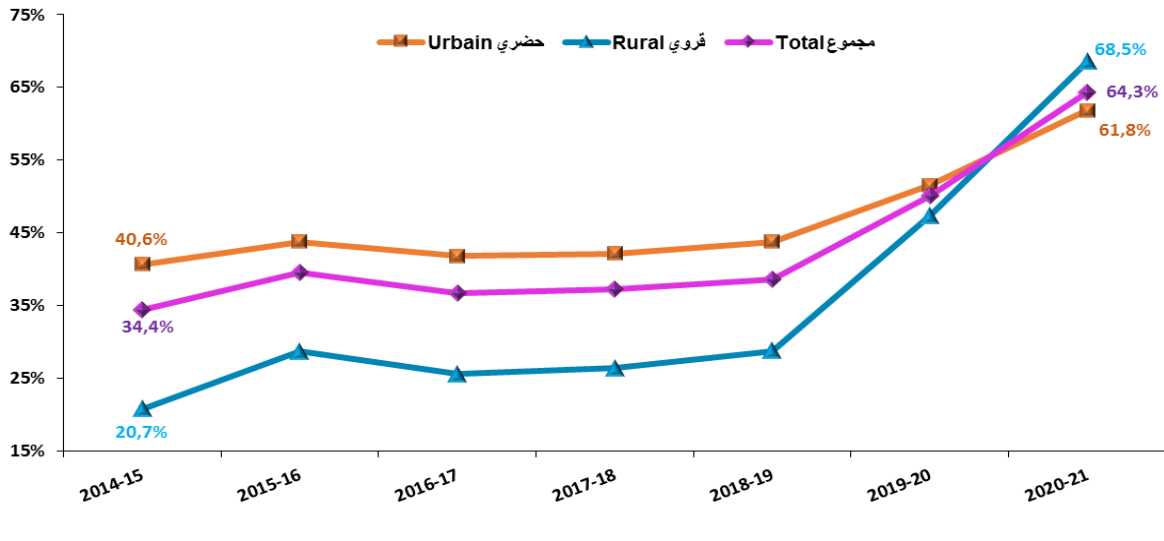
Résultats et qualité de l'enseignement

نتائج وجودة التعليم

			2014-15	2015-16	2016-17	2017-18	2018-19	2019-20	2020-21
Part des élèves de l'enseignement préscolaire non structuré	حصة تلاميذ التعليم الأولي غير المهيكل	Urbain حضري	40,6%	43,8%	41,8%	42,2%	43,8%	51,5%	61,8%
		Rural قروي	20,7%	28,7%	25,5%	26,4%	28,7%	47,4%	68,5%
		Total مجموع	34,4%	39,5%	36,7%	37,3%	38,6%	50,1%	64,3%

حصة تلاميذ التعليم الأولي غير المهيكل

Part des élèves de l'enseignement préscolaire non structuré



التعليم الإبتدائي

Enseignement
Primaire

1- Dimensionnement de l'offre et de la demande

حجم العرض والطلب

Enseignement primaire public

التعليم الإبتدائي العمومي

			2014-15	2015-16	2016-17	2017-18	2018-19	2019-20	2020-21		
المؤسسات Etablissements	Total	مجموع	7 635	7 667	7 700	7 721	7 789	7 890	8 022		
	Rural	قروي	4 662	4 697	4 726	4 736	4 762	4 829	4 936		
منها المدارس الجماعية Dont écoles communautaires	Total	مجموع	96	111	116	124	134	152	187		
	Rural	قروي	96	110	115	123	133	151	186		
الفرعيات Satellites	Total	مجموع	13 215	13 140	13 084	13 104	13 133	13 153	13 132		
	Rural	قروي	13 016	12 938	12 880	12 908	12 943	12 963	12 941		
الحجرات المستعملة Salles utilisées	Total	مجموع	89 451	88 288	86 995	89 681	91 266	91 888	92 882		
	Rural	قروي	54 181	53 831	53 261	54 524	55 143	55 537	56 018		
المحدثة منها Dont nouvelles créations	Total	مجموع	1 465	1 035	575	-	4 751	7 351	9 731		
	Rural	قروي	902	657	312	-	2 691	4 641	6 688		
الأقسام Classes	Total	مجموع	123 096	118 556	113 538	128 108	134 550	136 336	136 846		
	Rural	قروي	78 427	75 485	72 752	80 788	83 928	85 228	84 528		
المسجلون الجدد بالسنة الأولى المستفيدون من التعليم الأولي Nouveaux inscrits en 1°AP issus du préscolaire	مجموع	Total	مجموع	163 549	181 784	122 372	431 216	489 592	520 228	486 807	
		Filles	إناث	78 965	87 212	59 073	206 813	235 614	250 334	232 185	
	قروي	Total	مجموع	44 786	52 914	35 080	244 812	251 880	278 372	282 324	
		Filles	إناث	21 160	25 031	16 606	116 176	120 387	133 348	134 376	
المسجلون الجدد بالسنة الأولى إبتدائي Nouveaux inscrits en 1ère année primaire	مجموع	Total	مجموع	523 715	542 218	561 840	576 398	590 195	587 490	594 192	
		Filles	إناث	255 198	264 701	273 130	284 463	290 221	289 102	290 072	
	قروي	Total	مجموع	291 491	303 604	316 633	322 971	331 407	331 415	321 312	
		Filles	إناث	141 346	147 471	153 151	158 573	162 545	162 760	156 275	
مجموع التلاميذ Effectifs Elèves	مجموع	Total	مجموع	3 427 400	3 447 639	3 508 992	3 587 375	3 663 476	3 727 271	3 814 438	
		Filles	إناث	1 624 364	1 636 293	1 665 715	1 707 164	1 749 289	1 784 854	1 829 117	
	قروي	Total	مجموع	1 901 814	1 913 288	1 947 477	1 987 540	2 026 120	2 067 062	2 083 216	
		Filles	إناث	893 897	900 802	917 598	939 333	962 440	985 625	993 612	
تلاميذ السنة السادسة إبتدائي Elèves 6ème année primaire	مجموع	Total	مجموع	569 673	571 126	562 537	561 222	556 531	560 602	570 487	
		Filles	إناث	264 400	265 400	263 519	264 434	265 266	268 854	274 720	
	قروي	Total	مجموع	299 442	304 699	301 287	299 000	293 888	295 800	297 607	
		Filles	إناث	136 541	139 392	139 259	139 152	138 992	141 428	142 331	
التلاميذ غير المسجلون بالإبتدائي Elèves non réinscrits en primaire	مجموع	Total	مجموع	27 790	24 243	13 838	18 868	12 697	11 446	18 261	
		Filles	إناث	14 658	12 217	7 102	9 884	6 135	5 333	8 924	
	قروي	Total	مجموع	21 164	17 130	10 607	15 233	9 605	7 975	11 738	
		Filles	إناث	11 888	9 306	5 812	8 409	4 928	3 993	6 033	
اللغة الأمازيغية Langue Amazigh	الأقسام Classes	Total	مجموع	-	-	-	-	-	30 053	18 234	
		Rural	قروي	-	-	-	-	-	20 900	11 642	
	التلاميذ Elèves	مجموع	Total	مجموع	425 454	416 515	407 125	509 915	543 403	569 706	361 149
			Filles	إناث	203 451	199 671	194 483	243 705	259 220	272 764	173 231
		قروي	Total	مجموع	233 425	226 880	231 457	299 608	305 866	324 391	185 025
			Filles	إناث	111 143	108 190	110 131	142 849	145 489	154 418	88 458

1- Dimensionnement de l'offre et de la demande

حجم العرض والطلب

Enseignement primaire public

التعليم الإبتدائي العمومي

			2014-15	2015-16	2016-17	2017-18	2018-19	2019-20	2020-21
عدد المطاعم Nombre de cantines	Total	مجموع	6 302	5 938	5 787	5 684	5 720	5 680	5 580
	Rural	قروي	5 785	5 465	5 347	5 297	5 354	5 322	5 235
الإطعام Restauration	مجموع Total	Total	1 194 179	1 090 218	1 033 874	1 060 948	1 079 704	1 094 288	1 180 848
		Filles	إناث	581 778	528 502	504 615	516 428	528 115	536 216
	قروي Rural	Total	1 068 169	995 557	961 298	993 120	1 010 483	1 023 276	1 111 477
		Filles	إناث	521 093	483 216	469 559	483 858	494 586	501 421
عدد الداخليات Nombre d'internats	Total	مجموع	77	79	94	107	101	102	117
	Rural	قروي	74	77	93	104	98	99	116
الداخليون Internes	مجموع Total	Total	4 547	5 699	6 308	6 679	7 136	8 057	10 685
		Filles	إناث	1 931	2 296	2 651	2 757	3 126	3 603
	قروي Rural	Total	4 376	5 194	5 983	6 269	6 887	7 775	10 457
		Filles	إناث	1 844	2 151	2 526	2 593	3 009	3 508
الممنوحون Boursiers	مجموع Total	Total	6 908	7 917	7 311	8 398	9 697	12 143	10 681
		Filles	إناث	2 961	3 286	3 155	3 554	4 255	5 511
	قروي Rural	Total	6 506	7 541	7 226	8 125	9 299	11 980	10 454
		Filles	إناث	2 764	3 186	3 131	3 455	4 075	5 471
المستفيدون من دور الطالب Bénéficiaires de Dar Ettalib	مجموع Total	Total	306	349	329	290	560	408	305
		Filles	إناث	51	157	52	47	156	78
	قروي Rural	Total	27	164	42	101	134	128	149
		Filles	إناث	-	15	1	5	81	41
برنامج تيسير Programme TAYSSIR	عدد الأسر Nombre de ménages		493 133	423 815	446 695	441 660	1 493 259	1 583 102	1 951 423
	عدد التلاميذ Nombre d'élèves		805 746	696 825	701 589	709 038	2 301 817	2 435 052	2 491 607

			2014-15	2015-16	2016-17	2017-18	2018-19	2019-20	2020-21
أدوات مدرسية Fournitures scolaires	مجموع Total	Total	3 251 052	3 291 267	3 299 871	3 318 468	3 285 291	3 613 504	3 171 482
		Filles	إناث	1 543 970	1 555 405	1 568 942	1 572 402	1 565 068	1 728 971
	قروي Rural	Total	1 857 413	1 862 120	1 885 136	1 871 800	1 868 671	2 004 147	1 862 813
		Filles	إناث	876 842	877 086	891 999	884 565	887 377	953 105
النقل المدرسي Transport scolaire	مجموع Total	Total	3 862	5 836	10 005	16 710	24 920	34 567	52 718
		Filles	إناث	1 825	2 380	4 816	7 859	12 113	16 847
	قروي Rural	Total	3 449	5 153	8 222	13 112	17 375	25 665	42 747
		Filles	إناث	1 622	2 063	3 949	6 063	8 246	12 261

1- Dimensionnement de l'offre et de la demande

حجم العرض والطلب

Enseignement primaire public

التعليم الإبتدائي العمومي

				2014-15	2015-16	2016-17	2017-18	2018-19	2019-20	2020-21	
هيئة التدريس حسب الفئة العمرية	أقل من 30 سنة Moins de 30 ans	مجموع Total	Total مجموع	12 481	11 589	10 405	21 544	26 264	23 700	24 940	
			Femmes إنث	8 043	7 374	6 567	12 804	15 997	15 240	16 428	
		قروي Rural	مجموع Total	Total مجموع	11 932	11 102	9 892	19 223	23 442	21 457	22 119
				Femmes إنث	7 597	7 003	6 187	10 982	13 804	13 441	14 126
		30-39 ans	مجموع Total	Total مجموع	41 484	38 916	36 059	38 831	39 129	38 477	39 756
				Femmes إنث	22 635	22 305	21 627	23 415	24 063	23 904	24 601
	قروي Rural		مجموع Total	Total مجموع	32 825	30 957	28 671	28 148	27 251	28 339	29 188
				Femmes إنث	15 566	15 768	15 501	15 091	14 933	15 957	16 309
	40-49 ans		مجموع Total	Total مجموع	22 849	24 418	26 680	31 658	35 734	41 272	42 952
				Femmes إنث	7 716	8 323	9 597	12 518	15 325	20 143	22 390
		قروي Rural	مجموع Total	Total مجموع	16 159	17 770	19 257	20 610	21 774	24 490	23 579
				Femmes إنث	3 493	4 154	4 957	6 116	7 303	9 666	10 113
		50-55 ans	مجموع Total	Total مجموع	27 589	23 607	19 480	16 623	13 967	11 359	10 996
				Femmes إنث	12 701	10 814	9 007	7 692	6 388	4 538	4 076
	قروي Rural		مجموع Total	Total مجموع	10 871	9 845	8 441	6 857	5 776	5 620	5 451
				Femmes إنث	2 166	2 123	1 951	1 681	1 498	1 535	1 541
	أكثر من 56 سنة Plus de 56 ans		مجموع Total	Total مجموع	19 717	21 293	20 393	20 742	19 857	23 249	21 482
				Femmes إنث	8 093	8 703	7 833	8 275	7 993	9 591	9 050
		قروي Rural	مجموع Total	Total مجموع	5 162	5 991	6 386	6 447	6 179	7 380	6 628
				Femmes إنث	673	826	877	995	1 054	1 371	1 347
		المجموع Total	مجموع Total	Total مجموع	124 120	119 823	113 017	129 398	134 951	138 057	140 126
				Femmes إنث	59 188	57 519	54 631	64 704	69 766	73 416	76 545
	قروي Rural		مجموع Total	Total مجموع	76 949	75 665	72 647	81 285	84 422	87 286	86 965
				Femmes إنث	29 495	29 874	29 473	34 865	38 592	41 970	43 436
Personnel administratif	مجموع Total	Total مجموع	8 772	9 410	7 902	8 058	8 200	8 296	8 418		
		Femmes إنث	997	1 154	791	837	868	898	900		
	قروي Rural	مجموع Total	Total مجموع	4 823	4 885	4 352	4 482	4 654	4 686	4 780	
			Femmes إنث	224	212	194	230	257	282	300	
Personnel de service	مجموع Total	Total مجموع	4 369	4 058	3 825	3 604	3 326	3 100	2 931		
		Femmes إنث	885	814	755	705	642	584	550		
	قروي Rural	مجموع Total	Total مجموع	1 887	1 725	1 638	1 542	1 418	1 319	1 237	
			Femmes إنث	165	145	132	124	112	98	86	

1- Dimensionnement de l'offre et de la demande

حجم العرض والطلب

Enseignement primaire privé

التعليم الابتدائي الخصوصي

		2014-15	2015-16	2016-17	2017-18	2018-19	2019-20	2020-21
Etablissements	المؤسسات	2 592	2 779	2 929	3 121	3 331	3 518	3 636
Salles	الحجرات	32 287	31 967	35 521	41 149	34 425	30 633	32 554
Dont nouvelles créations	المحدثة منها	900	241	428	-	4 447	4 608	-
Classes	الأقسام	26 536	29 094	31 056	32 664	34 736	36 415	41 076
Nouveaux inscrits en 1ère année	Total	127 348	137 154	145 995	149 662	154 642	162 183	136 166
	Filles	60 171	65 002	69 059	71 520	73 959	77 710	65 609
Effectifs élèves	Total	611 992	654 104	701 684	735 248	768 753	808 648	738 314
	Filles	290 410	310 878	333 822	350 754	367 891	388 222	356 192
Elèves 6ème année	Total	78 253	82 636	87 532	92 056	97 825	104 430	101 062
	Filles	37 777	39 680	42 212	44 277	47 094	50 640	49 146
Personnel enseignant	Total	31 952	34 429	37 181	31 890	36 861	28 671	31 443
	Femmes	27 185	29 553	31 856	27 502	31 939	24 522	27 244
Personnel administratif	Total	8 842	9 847	10 351	8 936	10 458	8 008	9 057
	Femmes	5 914	6 441	6 944	6 016	7 009	5 455	6 152
Personnel de service	Total	17 776	19 768	20 842	18 538	21 394	15 862	17 568
	Femmes	9 589	10 742	11 421	9 930	11 504	8 741	9 727

2-Indicateurs

المؤشرات

Accès et participation scolaire

الولوج والتدرس

Indicateurs d'inscription

مؤشرات التسجيل

			2014-15	2015-16	2016-17	2017-18	2018-19	2019-20	2020-21
النسبة الخام للتسجيل بالسنة الأولى Taux brut d'inscription en 1ère année	Urbain	Garçons ذكور	102,7%	103,8%	104,6%	102,5%	101,9%	100,0%	117,0%
		Filles إناث	100,6%	102,1%	102,4%	103,2%	101,7%	99,6%	116,0%
		Total مجموع	101,7%	103,0%	103,5%	102,9%	101,8%	99,8%	116,5%
	Rural	Garçons ذكور	109,0%	111,1%	113,5%	111,1%	111,0%	109,2%	139,3%
		Filles إناث	106,6%	109,5%	111,3%	112,3%	112,1%	110,0%	137,8%
		Total مجموع	107,8%	110,3%	112,4%	111,7%	111,5%	109,6%	138,5%
	Total	Garçons ذكور	105,5%	106,9%	108,4%	106,2%	105,8%	103,9%	126,0%
		Filles إناث	103,2%	105,3%	106,2%	107,1%	106,1%	104,0%	124,8%
		Total مجموع	104,4%	106,2%	107,4%	106,7%	106,0%	104,0%	125,4%

النسبة الصافية للتسجيل بالسنة الأولى Taux net d'inscription en 1ère année	Urbain	Garçons ذكور	67,6%	76,8%	77,6%	76,1%	76,1%	75,1%	96,8%
		Filles إناث	67,8%	76,9%	77,4%	78,0%	77,3%	76,6%	98,0%
		Total مجموع	67,7%	76,8%	77,5%	77,0%	76,7%	75,8%	97,4%
	Rural	Garçons ذكور	67,4%	78,9%	81,8%	80,8%	81,4%	82,1%	116,7%
		Filles إناث	65,7%	77,5%	79,5%	81,3%	81,5%	82,4%	115,8%
		Total مجموع	66,5%	78,3%	80,7%	81,0%	81,4%	82,3%	116,3%
	Total	Garçons ذكور	67,5%	77,7%	79,4%	78,1%	78,4%	78,1%	104,9%
		Filles إناث	66,8%	77,2%	78,3%	79,4%	79,1%	79,1%	105,2%
		Total مجموع	67,2%	77,4%	78,9%	78,7%	78,8%	78,6%	105,0%

نسبة تدرس أطفال 6 سنوات Taux de scolarisation des enfants de 6 ans	Urbain	Garçons ذكور	67,9%	77,0%	77,7%	76,1%	76,2%	76,2%	107,3%
		Filles إناث	68,1%	77,1%	77,6%	78,0%	77,4%	77,7%	107,9%
		Total مجموع	68,0%	77,1%	77,6%	77,0%	76,8%	76,9%	107,6%
	Rural	Garçons ذكور	67,9%	79,3%	82,1%	80,8%	81,4%	83,5%	125,9%
		Filles إناث	66,3%	77,9%	79,7%	81,3%	81,5%	82,9%	124,0%
		Total مجموع	67,1%	78,6%	80,9%	81,0%	81,4%	83,2%	125,0%
	Total	Garçons ذكور	67,9%	78,0%	79,6%	78,1%	78,4%	79,3%	114,8%
		Filles إناث	67,3%	77,5%	78,5%	79,4%	79,1%	80,0%	114,4%
		Total مجموع	67,6%	77,8%	79,1%	78,7%	78,8%	79,6%	114,6%

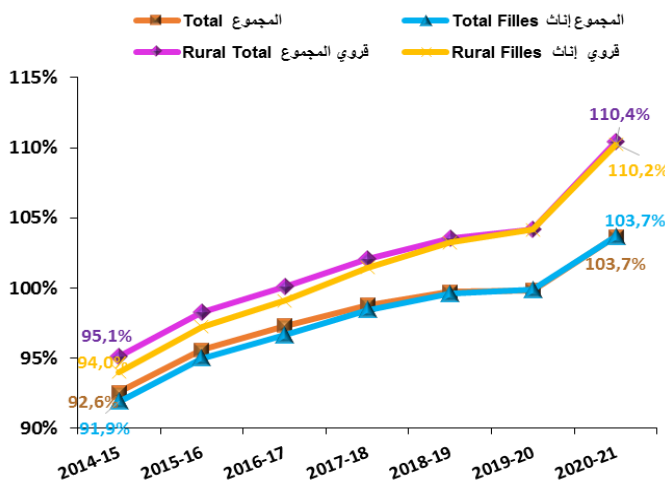
			2014-15	2015-16	2016-17	2017-18	2018-19	2019-20	2020-21
نسبة المسجلين الجدد بالسنة الأولى ابتدائي المستفيدين من التعليم الأولي Part des nouveaux inscrits en 1 ^{er} AP issus du préscolaire	Urbain	Garçons ذكور	51,5%	54,9%	35,8%	75,1%	93,4%	96,3%	76,7%
		Filles إناث	50,8%	53,0%	35,4%	72,0%	90,2%	92,6%	73,1%
		Total مجموع	51,1%	54,0%	35,6%	73,6%	91,9%	94,4%	74,9%
	Rural	Garçons ذكور	15,7%	17,9%	11,3%	78,2%	77,9%	86,0%	89,6%
		Filles إناث	15,0%	17,0%	10,8%	73,3%	74,1%	81,9%	86,0%
		Total مجموع	15,4%	17,4%	11,1%	75,8%	76,0%	84,0%	87,9%
	Total	Garçons ذكور	31,5%	34,1%	21,9%	76,9%	84,7%	90,5%	83,7%
		Filles إناث	30,9%	32,9%	21,6%	72,7%	81,2%	86,6%	80,0%
		Total مجموع	31,2%	33,5%	21,8%	74,8%	83,0%	88,6%	81,9%

Indicateurs de scolarisation

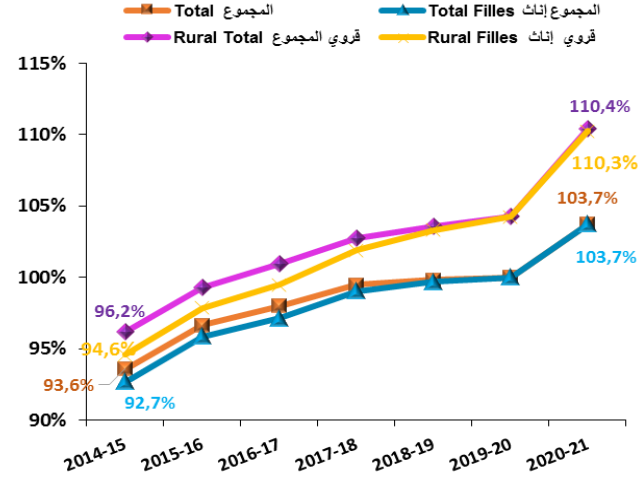
مؤشرات التمدريس

			2014-15	2015-16	2016-17	2017-18	2018-19	2019-20	2020-21
النسبة الخام للتمدرس Taux brut de scolarisation	Urbain حضري	Garçons ذكور	106,3%	107,3%	108,7%	109,1%	108,8%	107,9%	107,8%
		Filles إناث	101,3%	102,4%	103,8%	104,7%	104,9%	104,5%	105,1%
		Total مجموع	103,9%	104,9%	106,3%	106,9%	106,9%	106,2%	106,5%
	Rural قروي	Garçons ذكور	124,1%	124,7%	125,9%	126,3%	125,5%	124,8%	128,4%
		Filles إناث	114,6%	115,5%	116,8%	118,0%	118,7%	119,0%	122,6%
		Total مجموع	119,5%	120,2%	121,5%	122,2%	122,2%	122,0%	125,6%
	Total مجموع	Garçons ذكور	114,1%	114,9%	116,2%	116,5%	116,0%	115,1%	116,6%
		Filles إناث	107,2%	108,1%	109,4%	110,4%	110,8%	110,7%	112,5%
		Total مجموع	110,7%	111,6%	112,9%	113,5%	113,5%	113,0%	114,6%
النسبة الصافية للتمدرس Taux net de scolarisation	Urbain حضري	Garçons ذكور	90,9%	93,8%	95,5%	96,4%	96,9%	96,6%	98,6%
		Filles إناث	90,2%	93,2%	94,8%	96,1%	96,9%	96,7%	98,9%
		Total مجموع	90,6%	93,5%	95,2%	96,3%	96,9%	96,6%	98,8%
	Rural قروي	Garçons ذكور	96,2%	99,3%	101,0%	102,6%	103,8%	104,2%	110,6%
		Filles إناث	94,0%	97,3%	99,1%	101,5%	103,2%	104,2%	110,2%
		Total مجموع	95,1%	98,3%	100,1%	102,1%	103,5%	104,2%	110,4%
	Total مجموع	Garçons ذكور	93,2%	96,2%	97,9%	99,1%	99,9%	99,8%	103,7%
		Filles إناث	91,9%	95,0%	96,7%	98,4%	99,6%	99,9%	103,7%
		Total مجموع	92,6%	95,6%	97,3%	98,8%	99,7%	99,9%	103,7%
نسبة تمدريس أطفال 6-11 سنة Taux spécifique de scolarisation des enfants de 6-11 ans	Urbain حضري	Garçons ذكور	91,9%	94,9%	96,2%	97,2%	97,1%	96,7%	98,7%
		Filles إناث	91,2%	94,3%	95,3%	96,8%	97,0%	96,8%	99,0%
		Total مجموع	91,6%	94,6%	95,8%	97,0%	97,0%	96,8%	98,8%
	Rural قروي	Garçons ذكور	97,7%	100,6%	102,3%	103,5%	103,9%	104,3%	110,6%
		Filles إناث	94,6%	97,9%	99,5%	101,9%	103,3%	104,2%	110,3%
		Total مجموع	96,2%	99,3%	101,0%	102,7%	103,6%	104,3%	110,4%
	Total مجموع	Garçons ذكور	94,5%	97,4%	98,8%	99,9%	100,0%	100,0%	103,7%
		Filles إناث	92,7%	95,8%	97,1%	99,0%	99,7%	100,0%	103,7%
		Total مجموع	93,6%	96,6%	98,0%	99,5%	99,8%	100,0%	103,7%

Taux net de scolarisation النسبة الصافية للتمدرس



Taux spécifique de scolarisation 6-11 ans نسبة تمدريس أطفال 6-11 سنوات



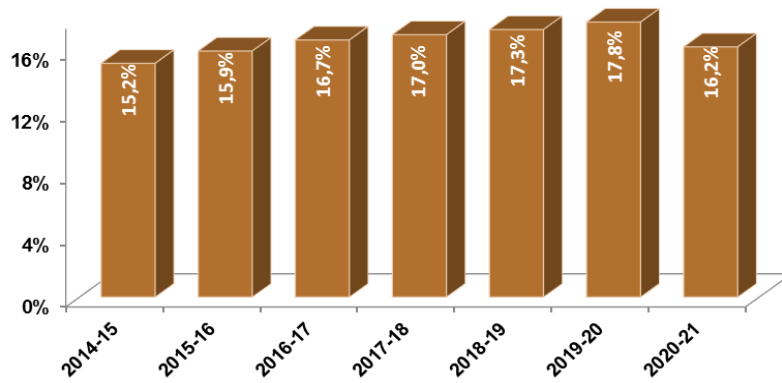
Indicateurs de scolarisation

مؤشرات التمدريس

		2014-15	2015-16	2016-17	2017-18	2018-19	2019-20	2020-21
Part des élèves de l'enseignement privé	Garçons ذكور	15,1%	15,9%	16,6%	17,0%	17,3%	17,8%	16,1%
	Filles إناث	15,2%	16,0%	16,7%	17,0%	17,4%	17,9%	16,3%
	Total مجموع	15,2%	15,9%	16,7%	17,0%	17,3%	17,8%	16,2%

Part des élèves de l'enseignement privé

حصة تلاميذ التعليم الخصوصي



Espérance de vie scolaire

متوسط سنوات التمدريس

		2014-15	2015-16	2016-17	2017-18	2018-19	2019-20	2020-21	
متوسط سنوات التمدريس	Urbain حضري	Garçons ذكور	5,5	5,6	5,7	5,8	5,8	5,8	5,9
		Filles إناث	5,4	5,6	5,7	5,8	5,8	5,8	5,9
		Total مجموع	5,4	5,6	5,7	5,8	5,8	5,8	5,9
	Rural قروي	Garçons ذكور	5,8	6,0	6,1	6,2	6,3	6,3	6,7
		Filles إناث	5,6	5,8	6,0	6,1	6,2	6,3	6,6
		Total مجموع	5,7	5,9	6,0	6,1	6,2	6,3	6,6
	Total مجموع	Garçons ذكور	5,6	5,8	5,9	6,0	6,0	6,0	6,2
		Filles إناث	5,5	5,7	5,8	5,9	6,0	6,0	6,2
		Total مجموع	5,6	5,7	5,8	5,9	6,0	6,0	6,2

سيرورة واستعمال المنظومة التربوية - استعمال الموارد

Processus et fonctionnement du système : Utilisation des ressources

Ressources humaines

الموارد البشرية

		2014-15	2015-16	2016-17	2017-18	2018-19	2019-20	2020-21
معدل التلاميذ للمدرس الواحد Ratio élèves par enseignant	Urbain حضري	32,3	34,7	38,7	33,3	32,4	32,7	32,6
	Rural قروي	24,7	25,3	26,8	24,5	24,0	23,7	24,0
	Total مجموع	27,6	28,8	31,0	27,7	27,1	27,0	27,2
معدل استعمال ساعات التعليم Taux d'utilisation des heures d'enseignement	Urbain حضري	94,7%	97,5%	101,0%	98,4%	100,2%	100,7%	98,4%
	Rural قروي	101,9%	99,8%	100,1%	99,4%	99,4%	97,6%	97,2%
	Total مجموع	99,2%	98,9%	100,5%	99,0%	99,7%	98,8%	97,7%
السن المتوسط للمدرسين Age moyen des enseignants	Urbain حضري	49,4	49,6	49,3	47,1	46,1	47,2	46,5
	Rural قروي	39,5	39,9	40,3	38,4	37,6	38,3	37,9
	Total مجموع	43,3	43,5	43,5	41,6	40,8	41,5	41,2

Ressources matérielles

الموارد المادية

		2014-15	2015-16	2016-17	2017-18	2018-19	2019-20	2020-21
معدل التلاميذ للحجرة الواحدة Ratio élèves par salle	Urbain حضري	43,3	44,5	46,3	45,5	45,3	45,7	47,0
	Rural قروي	35,1	35,5	36,6	36,5	36,7	37,2	37,2
	Total مجموع	38,3	39,0	40,3	40,0	40,1	40,6	41,1
معدل التلاميذ للقسم الواحد Ratio élèves par classe	Urbain حضري	34,2	35,6	38,3	33,8	32,3	32,5	33,1
	Rural قروي	24,2	25,3	26,8	24,6	24,1	24,3	24,6
	Total مجموع	27,8	29,1	30,9	28,0	27,2	27,4	27,9

حصة المؤسسات المربوطة بشبكة الكهرباء والماء الصالح للشرب والتطهير

Part des établissements raccordés aux réseaux d'électricité, d'eau potable et d'assainissement

		2014-15	2015-16	2016-17	2017-18	2018-19	2019-20	2020-21
حصة المؤسسات المربوطة بشبكة الكهرباء Part des établissements raccordés aux réseaux d'électricité	Urbain حضري	96,5%	97,5%	97,7%	98,0%	97,7%	98,5%	98,4%
	Rural قروي	86,3%	87,7%	89,4%	91,3%	92,6%	94,2%	95,0%
	Total مجموع	90,2%	91,5%	92,6%	93,9%	94,6%	95,9%	96,3%
حصة المؤسسات المربوطة بشبكة الماء الصالح للشرب Part des établissements raccordés d'eau potable	Urbain حضري	94,9%	95,8%	96,1%	96,6%	96,0%	97,3%	97,4%
	Rural قروي	41,7%	42,4%	43,7%	45,4%	46,0%	53,0%	56,2%
	Total مجموع	62,4%	63,1%	63,9%	65,2%	65,5%	70,1%	72,0%
حصة المؤسسات المربوطة بشبكة التطهير Part des établissements raccordés aux réseaux d'assainissement	Urbain حضري	76,9%	77,9%	78,7%	78,8%	78,6%	79,3%	79,9%
	Rural قروي	7,3%	7,0%	6,7%	6,8%	6,8%	7,1%	7,4%
	Total مجموع	34,4%	34,4%	34,5%	34,6%	34,7%	35,1%	35,3%

سيرورة واستعمال المنظومة التربوية - المردودية الداخلية
Processus et fonctionnement du système : Efficacité interne

Taux de redoublement

نسبة التكرار

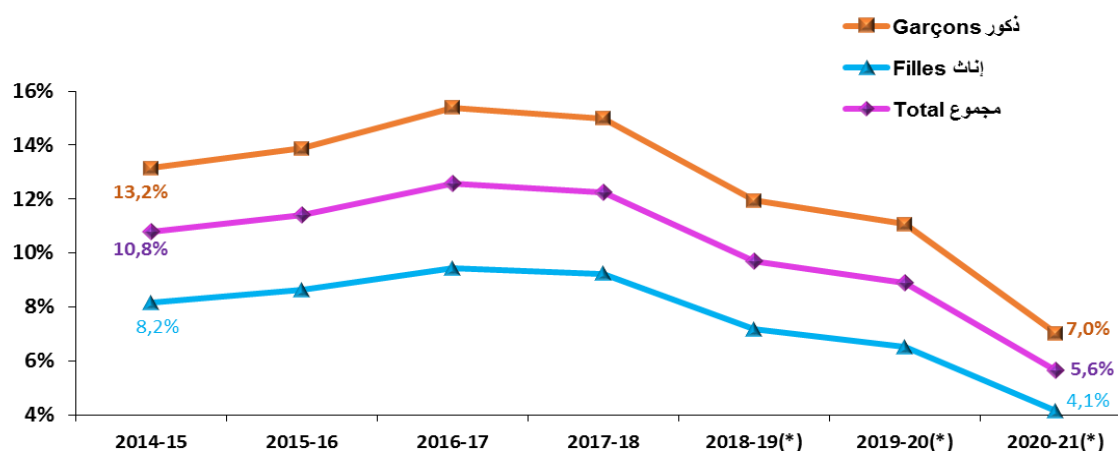
		2014-15	2015-16	2016-17	2017-18	2018-19 ^(*)	2019-20 ^(*)	2020-21 ^(*)
1ère année	المسنة الأولى							
	Garçons ذكور	14,8%	15,5%	16,8%	16,8%	13,4%	13,8%	11,1%
	Filles إناث	11,3%	11,8%	12,5%	12,5%	9,7%	9,7%	7,6%
	Total مجموع	13,1%	13,7%	14,7%	14,7%	11,6%	11,8%	9,4%
2ème année	المسنة الثانية							
	Garçons ذكور	12,3%	12,9%	14,0%	13,7%	12,1%	10,9%	8,2%
	Filles إناث	8,4%	8,8%	9,4%	9,2%	7,7%	6,8%	5,4%
	Total مجموع	10,4%	10,9%	11,8%	11,6%	10,0%	9,0%	6,8%
3ème année	المسنة الثالثة							
	Garçons ذكور	14,0%	14,1%	15,6%	15,1%	12,5%	12,0%	7,5%
	Filles إناث	8,9%	8,8%	9,5%	9,2%	7,4%	6,8%	4,3%
	Total مجموع	11,6%	11,5%	12,7%	12,3%	10,1%	9,6%	6,0%
4ème année	المسنة الرابعة							
	Garçons ذكور	12,1%	12,6%	14,2%	13,6%	11,1%	10,2%	6,2%
	Filles إناث	6,7%	6,9%	7,5%	7,1%	5,7%	5,1%	3,0%
	Total مجموع	9,5%	9,9%	11,0%	10,5%	8,5%	7,8%	4,7%
5ème année	المسنة الخامسة							
	Garçons ذكور	10,8%	11,3%	13,3%	12,9%	10,3%	9,4%	5,6%
	Filles إناث	5,3%	5,7%	6,4%	6,2%	4,9%	4,4%	2,6%
	Total مجموع	8,2%	8,6%	10,0%	9,7%	7,7%	7,0%	4,2%
6ème année	المسنة السادسة							
	Garçons ذكور	14,9%	16,8%	18,3%	17,7%	11,9%	9,4%	2,7%
	Filles إناث	8,1%	9,5%	10,8%	10,5%	7,1%	5,6%	1,2%
	Total مجموع	11,8%	13,4%	14,8%	14,3%	9,6%	7,6%	2,0%
TOTAL	المجموع							
	Garçons ذكور	13,2%	13,9%	15,4%	15,0%	12,0%	11,1%	7,0%
	Filles إناث	8,2%	8,6%	9,4%	9,2%	7,2%	6,5%	4,1%
	Total مجموع	10,8%	11,4%	12,6%	12,3%	9,7%	8,9%	5,6%

(*) Taux d'écoulement calculés sur la base du suivi individuel de l'élève, en se basant sur la plateforme Massar.

نسب التدفق تم احتسابها بطريقة التتبع الفردي للتلاميذ المتاحة عبر منظومة مسار

Taux de redoublement dans l'enseignement primaire

نسبة التكرار بالتعليم الابتدائي



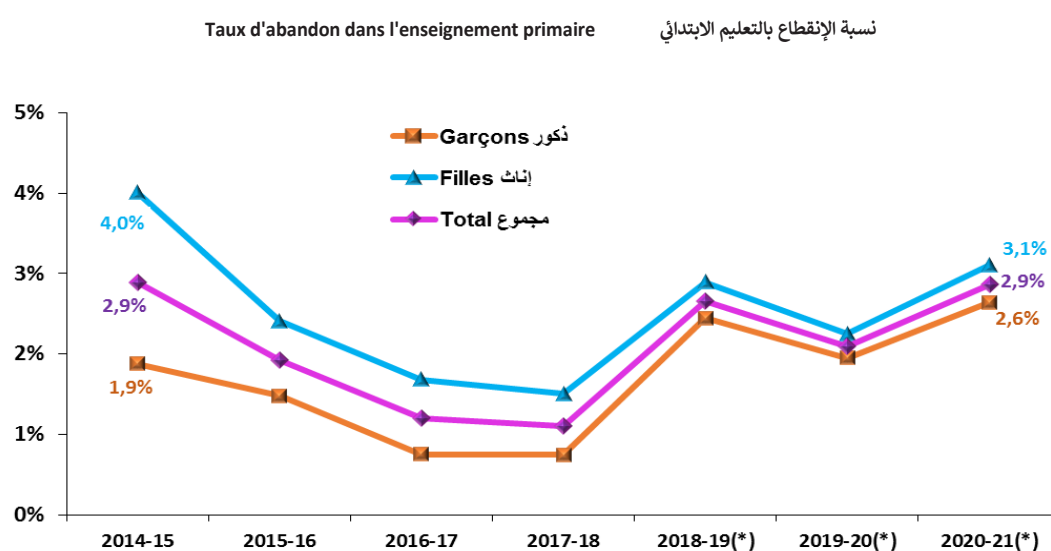
Taux d'abandon

نسبة الإنقطاع

		2014-15	2015-16	2016-17	2017-18	2018-19 ^(*)	2019-20 ^(*)	2020-21 ^(*)
1ère année	السنة الأولى							
	Garçons ذكور	1,6%	0,8%	0,5%	0,8%	1,7%	1,8%	2,2%
	Filles إناث	2,2%	0,2%	0,0%	0,2%	1,6%	1,7%	2,1%
	Total مجموع	1,9%	0,5%	0,2%	0,5%	1,6%	1,8%	2,2%
2ème année	السنة الثانية							
	Garçons ذكور	0,0%	0,0%	-0,4%	-0,4%	0,8%	0,7%	1,0%
	Filles إناث	0,9%	-0,2%	-0,4%	-0,3%	0,7%	0,5%	0,9%
	Total مجموع	0,4%	-0,1%	-0,4%	-0,4%	0,7%	0,6%	0,9%
3ème année	السنة الثالثة							
	Garçons ذكور	0,6%	0,4%	-0,1%	0,0%	1,1%	0,8%	1,2%
	Filles إناث	1,4%	0,4%	0,0%	0,0%	0,9%	0,7%	1,0%
	Total مجموع	1,0%	0,4%	0,0%	0,0%	1,0%	0,8%	1,1%
4ème année	السنة الرابعة							
	Garçons ذكور	1,6%	1,3%	0,6%	0,7%	1,7%	1,3%	1,8%
	Filles إناث	2,7%	1,5%	0,8%	0,8%	1,4%	1,0%	1,6%
	Total مجموع	2,1%	1,4%	0,7%	0,7%	1,5%	1,2%	1,7%
5ème année	السنة الخامسة							
	Garçons ذكور	3,0%	2,6%	1,7%	1,9%	2,8%	2,1%	2,8%
	Filles إناث	4,9%	3,2%	2,3%	2,1%	2,6%	1,7%	2,6%
	Total مجموع	3,9%	2,9%	2,0%	2,0%	2,7%	1,9%	2,7%
6ème année	السنة السادسة							
	Garçons ذكور	4,4%	3,8%	2,2%	1,6%	7,1%	5,4%	7,4%
	Filles إناث	12,3%	9,7%	7,7%	6,8%	11,0%	8,6%	11,5%
	Total مجموع	8,1%	6,5%	4,8%	4,1%	9,0%	6,9%	9,4%
TOTAL	المجموع							
	Garçons ذكور	1,9%	1,5%	0,8%	0,7%	2,4%	1,9%	2,6%
	Filles إناث	4,0%	2,4%	1,7%	1,5%	2,9%	2,2%	3,1%
	Total مجموع	2,9%	1,9%	1,2%	1,1%	2,7%	2,1%	2,9%

(*) Taux d'écoulement calculés sur la base du suivi individuel de l'élève, en se basant sur la plateforme **Massar**.

نسب التدفق تم احتسابها بطريقة التتبع الفردي للتلاميذ المتاحة عبر منظومة مسار



Effectifs des abandons

أعداد المنقطعين

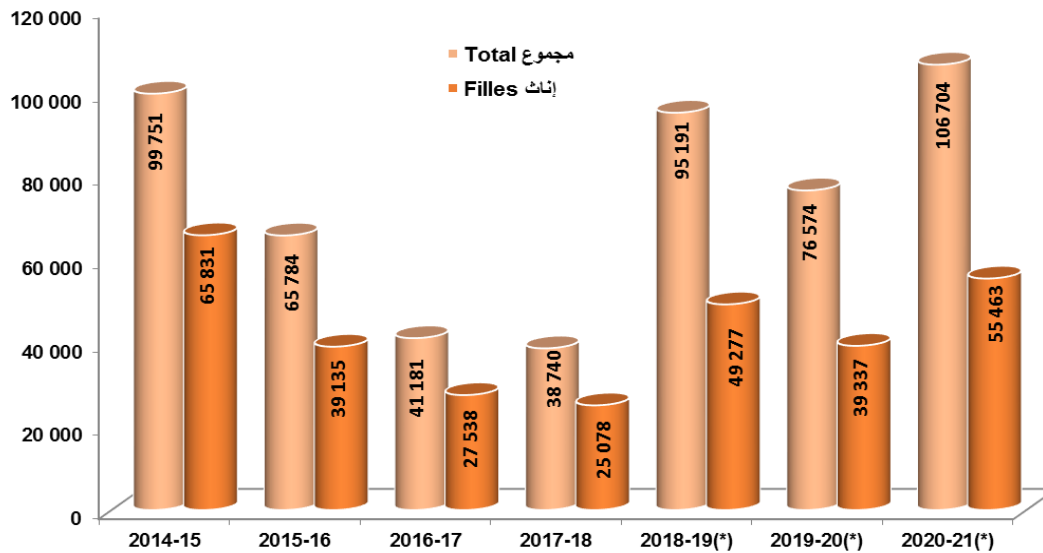
		2014-15	2015-16	2016-17	2017-18	2018-19 ^(*)	2019-20 ^(*)	2020-21 ^(*)
1ère année	السنة الأولى							
	Garçons ذكور	4 942	2 560	1 480	2 601	5 894	6 365	7 760
	Filles إناث	6 235	567	37	515	5 121	5 560	6 883
	Total مجموع	11 177	3 127	1 517	3 116	11 015	11 925	14 643
2ème année	السنة الثانية							
	Garçons ذكور	-60	-15	-1 074	-1 155	2 466	2 231	3 240
	Filles إناث	2 505	-507	-1 045	-1 001	2 024	1 662	2 708
	Total مجموع	2 445	-522	-2 119	-2 156	4 490	3 893	5 948
3ème année	السنة الثالثة							
	Garçons ذكور	1 854	1 332	-196	8	3 336	2 767	4 061
	Filles إناث	3 929	1 073	-4	-13	2 530	1 982	3 131
	Total مجموع	5 783	2 405	-200	-5	5 866	4 749	7 192
4ème année	السنة الرابعة							
	Garçons ذكور	4 755	3 683	1 732	1 964	4 968	4 065	5 845
	Filles إناث	7 529	3 963	2 164	2 076	3 853	2 889	4 552
	Total مجموع	12 284	7 646	3 896	4 040	8 821	6 954	10 397
5ème année	السنة الخامسة							
	Garçons ذكور	9 156	7 533	4 911	5 366	8 189	6 263	8 617
	Filles إناث	13 341	8 428	5 862	5 551	6 736	4 525	7 299
	Total مجموع	22 497	15 961	10 773	10 917	14 925	10 788	15 916
6ème année	السنة السادسة							
	Garçons ذكور	13 273	11 556	6 790	4 878	21 061	15 546	21 718
	Filles إناث	32 292	25 611	20 524	17 950	29 013	22 719	30 890
	Total مجموع	45 565	37 167	27 314	22 828	50 074	38 265	52 608
TOTAL	المجموع							
	Garçons ذكور	33 920	26 649	13 643	13 662	45 914	37 237	51 241
	Filles إناث	65 831	39 135	27 538	25 078	49 277	39 337	55 463
	Total مجموع	99 751	65 784	41 181	38 740	95 191	76 574	106 704

(*) Taux d'écoulement calculés sur la base du suivi individuel de l'élève, en se basant sur la plateforme Massar.

نسب التدفق تم احتسابها بطريقة التتبع الفردي للتلاميذ المتاحة عبر منظومة مسار

Effectifs des abandons dans l'enseignement primaire

أعداد المنقطعين بالتعليم الإبتدائي



Taux de non réinscription

نسبة عدم الالتحاق

			2014-15	2015-16	2016-17	2017-18	2018-19	2019-20	2020-21
حصبة التلاميذ غير الملتحقين بالسلك Part des élèves non réinscrits pour le cycle	Urbain	Garçons	0,5%	0,5%	0,2%	0,3%	0,2%	0,2%	0,4%
		Filles	0,4%	0,4%	0,2%	0,2%	0,2%	0,2%	0,3%
		Total	0,4%	0,5%	0,2%	0,2%	0,2%	0,2%	0,4%
	Rural	Garçons	0,9%	0,8%	0,5%	0,7%	0,4%	0,4%	0,5%
		Filles	1,3%	1,0%	0,6%	0,9%	0,5%	0,4%	0,6%
		Total	1,1%	0,9%	0,5%	0,8%	0,5%	0,4%	0,6%
	Total	Garçons	0,7%	0,7%	0,4%	0,5%	0,3%	0,3%	0,5%
		Filles	0,9%	0,7%	0,4%	0,6%	0,4%	0,3%	0,5%
		Total	0,8%	0,7%	0,4%	0,5%	0,3%	0,3%	0,5%

Taux de transition

نسبة الانتقال

			2014-15	2015-16	2016-17	2017-18	2018-19 ^(*)	2019-20 ^(*)	2020-21 ^(*)
نسبة الانتقال من الابتدائي إلى الإعدادي Taux de transition du primaire au collégial	Urbain	Garçons	106,8%	105,4%	105,8%	107,1%	84,4%	88,1%	93,7%
		Filles	111,1%	111,6%	112,7%	113,9%	91,0%	93,3%	96,1%
		Total	108,8%	108,3%	109,1%	110,3%	87,5%	90,6%	94,9%
	Rural	Garçons	56,9%	56,8%	57,2%	58,4%	78,0%	82,7%	86,4%
		Filles	48,9%	52,0%	53,2%	54,8%	73,7%	79,0%	79,4%
		Total	53,2%	54,6%	55,4%	56,8%	76,0%	81,0%	83,0%
	Total	Garçons	80,6%	79,5%	79,5%	80,7%	81,0%	85,2%	89,8%
		Filles	79,6%	80,8%	81,5%	82,7%	81,9%	85,8%	87,3%
		Total	80,1%	80,1%	80,4%	81,6%	81,4%	85,5%	88,6%

(*) Taux d'écoulement calculés sur la base du suivi individuel de l'élève, en se basant sur la plateforme Massar.

نسب التدفق تم احتسابها بطريقة التتبع الفردي للتلاميذ المتاحة عبر منظومة مسار

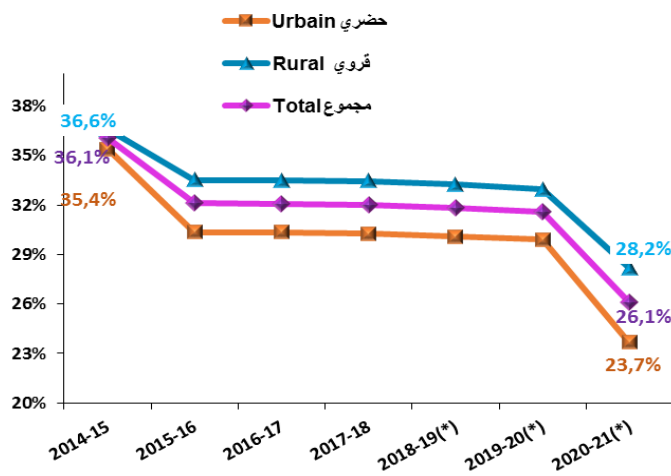
Retard scolaire التأخر الدراسي

			2014-15	2015-16	2016-17	2017-18	2018-19	2019-20	2020-21
حصاة التلاميذ المتأخرين بسنة واحدة Part des élèves en retard d'une année	Urbain حضري	Garçons ذكور	35,5%	31,1%	31,1%	31,0%	30,9%	30,8%	25,1%
		Filles إناث	35,3%	29,6%	29,6%	29,4%	29,2%	28,9%	22,1%
		Total مجموع	35,4%	30,4%	30,3%	30,3%	30,1%	29,9%	23,7%
	Rural قروي	Garçons ذكور	36,0%	33,3%	33,3%	33,4%	33,3%	33,2%	29,1%
		Filles إناث	37,3%	33,7%	33,7%	33,5%	33,2%	32,7%	27,2%
		Total مجموع	36,6%	33,5%	33,5%	33,4%	33,3%	33,0%	28,2%
	Total مجموع	Garçons ذكور	35,8%	32,3%	32,3%	32,3%	32,2%	32,1%	27,3%
		Filles إناث	36,4%	31,9%	31,8%	31,7%	31,4%	31,0%	24,9%
		Total مجموع	36,1%	32,1%	32,1%	32,0%	31,8%	31,6%	26,1%

			2014-15	2015-16	2016-17	2017-18	2018-19	2019-20	2020-21
حصاة التلاميذ المتأخرين بأكثر من سنة Part des élèves en retard de plus d'une année	Urbain حضري	Garçons ذكور	19,5%	17,3%	17,2%	16,7%	15,7%	14,8%	11,0%
		Filles إناث	12,0%	10,3%	10,0%	9,6%	8,9%	8,4%	6,1%
		Total مجموع	15,9%	13,9%	13,8%	13,3%	12,5%	11,7%	8,6%
	Rural قروي	Garçons ذكور	29,3%	25,9%	25,2%	24,5%	22,7%	21,1%	16,7%
		Filles إناث	22,4%	19,0%	18,0%	17,0%	15,5%	14,2%	10,8%
		Total مجموع	26,1%	22,6%	21,8%	21,0%	19,3%	17,8%	13,9%
	Total مجموع	Garçons ذكور	25,0%	22,1%	21,6%	21,1%	19,6%	18,3%	14,1%
		Filles إناث	17,7%	15,1%	14,4%	13,7%	12,6%	11,6%	8,6%
		Total مجموع	21,5%	18,8%	18,2%	17,6%	16,2%	15,1%	11,5%

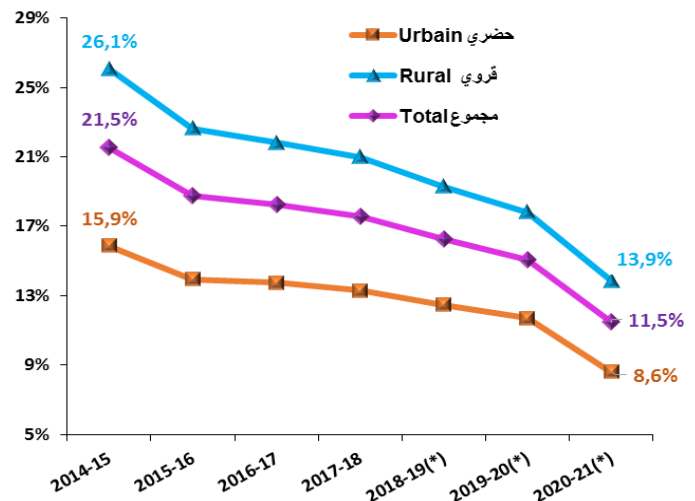
حصاة التلاميذ المتأخرين بسنة واحدة

Part des élèves en retard d'une année



حصاة التلاميذ المتأخرين بأكثر من سنة

Part des élèves en retard de plus d'une année



Taux d'achèvement du primaire

نسبة استكمال السلك الإبتدائي

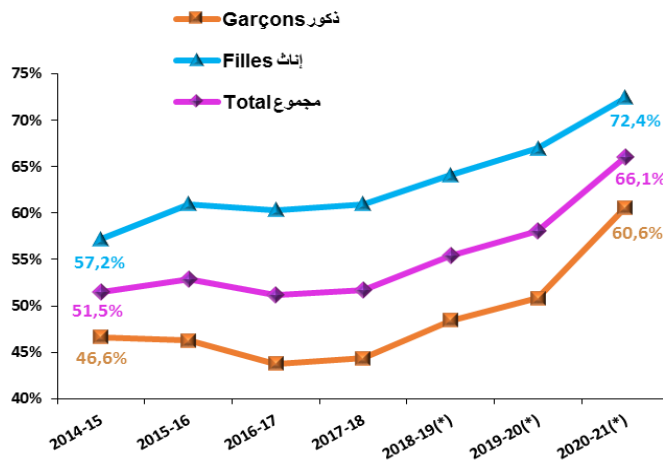
		2014-15	2015-16	2016-17	2017-18	2018-19 ^(*)	2019-20 ^(*)	2020-21 ^(*)
Taux d'achèvement sans redoublement	Garçons ذكور	46,6%	46,3%	43,8%	44,4%	48,5%	50,9%	60,6%
	Filles إناث	57,2%	60,9%	60,3%	61,0%	64,1%	66,9%	72,4%
	Total مجموع	51,5%	52,8%	51,1%	51,7%	55,5%	58,1%	66,1%
Taux d'achèvement avec redoublement	Garçons ذكور	87,8%	89,1%	90,2%	90,0%	87,5%	89,2%	89,3%
	Filles إناث	86,1%	93,0%	95,0%	95,1%	91,5%	93,2%	91,4%
	Total مجموع	87,2%	91,2%	93,0%	92,8%	89,7%	91,4%	90,4%

(*) Taux d'écoulement calculés sur la base du suivi individuel de l'élève, en se basant sur la plateforme Massar.

نسب التدفق تم احتسابها بطريقة التتبع الفردي للتلاميذ المتاحة عبر منظومة مسار

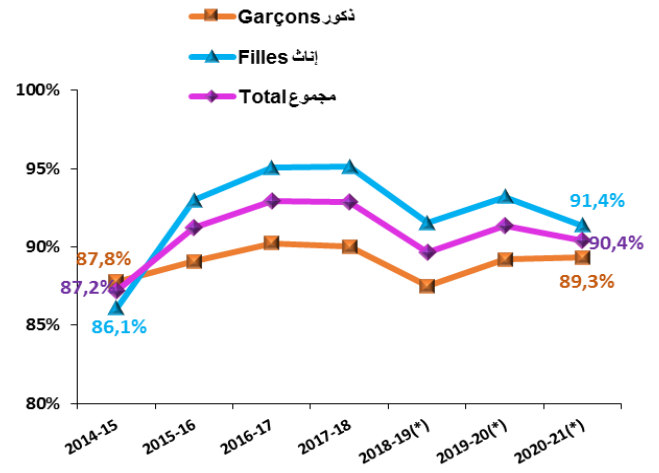
نسبة استكمال الدراسة بدون تكرار

Taux d'achèvement sans redoublement



نسبة استكمال الدراسة مع التكرار

Taux d'achèvement avec redoublement



Résultats et qualité de l'enseignement

نتائج وجودة التعليم

Classes à cours multiples (CCM)

الأقسام متعددة المستويات

		2014-15	2015-16	2016-17	2017-18	2018-19	2019-20	2020-21
Part des CCM à 2 niveaux	أقسام متعددة المستويات ذات مستويين	80,5%	79,5%	76,9%	81,9%	81,3%	80,2%	75,4%
Part des CCM à 3 niveaux	أقسام متعددة المستويات ذات 3 مستويات	9,4%	10,3%	11,9%	13,6%	14,4%	16,2%	20,6%
Part des CCM à 4 niveaux	أقسام متعددة المستويات ذات 4 مستويات	7,5%	7,4%	7,6%	3,4%	3,6%	2,9%	2,5%
Part des CCM à 5 niveaux	أقسام متعددة المستويات ذات 5 مستويات	1,1%	1,6%	1,4%	0,6%	0,5%	0,5%	0,8%
Part des CCM à 6 niveaux	أقسام متعددة المستويات ذات 6 مستويات	1,5%	1,4%	2,2%	0,4%	0,2%	0,2%	0,6%
Part globale des CCM	نسبة مجموع الأقسام متعددة المستويات	20,3%	22,5%	23,8%	21,4%	20,0%	19,4%	19,0%

Encombrement des classes

اكتظاظ الأقسام

Encombrement des classes : Total du cycle primaire

اكتظاظ الأقسام : مجموع السلك الابتدائي

		2014-15	2015-16	2016-17	2017-18	2018-19	2019-20	2020-21
حصة الأقسام التي يصل عدد تلاميذها 36 تلميذ وأقل Part des classes ayant 36 élèves et moins	Urbain حضري	59,6%	50,6%	37,5%	63,3%	74,6%	75,3%	68,6%
	Rural قروي	87,5%	85,3%	81,0%	90,3%	91,9%	90,6%	89,9%
	Total مجموع	77,3%	72,7%	65,4%	80,3%	85,4%	84,9%	81,8%
حصة الأقسام التي يصل عدد تلاميذها ما بين 37-40 Part des classes ayant entre 37-40 élèves	Urbain حضري	23,6%	23,2%	21,1%	23,6%	18,3%	17,7%	21,4%
	Rural قروي	6,2%	7,0%	7,5%	5,9%	5,2%	6,0%	6,2%
	Total مجموع	12,5%	12,9%	12,4%	12,4%	10,1%	10,4%	12,0%
حصة الأقسام التي يصل عدد تلاميذها ما بين 41-44 Part des classes ayant entre 41-44 élèves	Urbain حضري	12,9%	17,1%	19,9%	10,9%	5,8%	5,7%	8,0%
	Rural قروي	3,7%	4,2%	5,4%	2,8%	2,0%	2,3%	2,6%
	Total مجموع	7,0%	8,9%	10,6%	5,8%	3,4%	3,6%	4,7%
حصة الأقسام التي يصل عدد تلاميذها ما بين 45-50 Part des classes ayant entre 45-50 élèves	Urbain حضري	3,7%	8,3%	15,9%	2,2%	1,3%	1,2%	1,9%
	Rural قروي	2,1%	2,6%	4,1%	1,0%	0,8%	0,9%	1,0%
	Total مجموع	2,7%	4,7%	8,3%	1,5%	1,0%	1,0%	1,3%
حصة الأقسام التي يصل عدد تلاميذها 51 تلميذ وأكثر Part des classes ayant 51 élèves et plus	Urbain حضري	0,3%	0,9%	5,6%	0,1%	0,0%	0,0%	0,1%
	Rural قروي	0,5%	0,8%	1,9%	0,1%	0,0%	0,1%	0,3%
	Total مجموع	0,5%	0,8%	3,3%	0,1%	0,0%	0,1%	0,2%

Encombrement des classes : 1ère année primaire

اكتظاظ الأقسام : السنة الأولى ابتدائي

		2014-15	2015-16	2016-17	2017-18	2018-19	2019-20	2020-21
حصة الأقسام التي يصل عدد تلاميذها 30 تلميذ وأقل Part des classes ayant 30 élèves et moins	Urbain حضري	27,0%	19,6%	14,5%	54,6%	52,4%	51,7%	40,6%
	Rural قروي	69,0%	63,5%	57,0%	79,9%	79,5%	74,8%	70,9%
	Total مجموع	54,2%	48,0%	42,2%	70,4%	69,4%	66,2%	57,0%
حصة الأقسام التي يصل عدد تلاميذها ما بين 31-36 Part des classes ayant entre 31-36 élèves	Urbain حضري	31,6%	26,8%	19,6%	38,2%	37,6%	37,0%	38,6%
	Rural قروي	15,5%	16,3%	17,0%	14,3%	14,0%	16,7%	18,9%
	Total مجموع	21,2%	20,0%	17,9%	23,3%	22,8%	24,3%	28,0%
حصة الأقسام التي يصل عدد تلاميذها ما بين 37-40 Part des classes ayant entre 37-40 élèves	Urbain حضري	23,3%	23,8%	20,8%	5,5%	7,6%	8,1%	14,9%
	Rural قروي	7,1%	8,6%	9,3%	3,8%	4,2%	5,5%	6,1%
	Total مجموع	12,8%	14,0%	13,3%	4,4%	5,4%	6,5%	10,2%
حصة الأقسام التي يصل عدد تلاميذها ما بين 41-44 Part des classes ayant entre 41-44 élèves	Urbain حضري	13,6%	19,0%	21,0%	1,3%	1,8%	2,7%	4,2%
	Rural قروي	4,2%	6,0%	7,4%	1,5%	1,6%	1,7%	2,7%
	Total مجموع	7,6%	10,6%	12,1%	1,4%	1,7%	2,1%	3,4%
حصة الأقسام التي يصل عدد تلاميذها ما بين 45-50 Part des classes ayant entre 45-50 élèves	Urbain حضري	4,1%	9,1%	17,3%	0,4%	0,5%	0,6%	1,5%
	Rural قروي	3,1%	3,7%	5,7%	0,4%	0,6%	1,0%	1,1%
	Total مجموع	3,5%	5,6%	9,8%	0,4%	0,6%	0,8%	1,3%
حصة الأقسام التي يصل عدد تلاميذها 51 تلميذ وأكثر Part des classes ayant 51 élèves et plus	Urbain حضري	0,5%	1,6%	6,8%	0,0%	0,0%	0,0%	0,1%
	Rural قروي	1,1%	1,8%	3,6%	0,1%	0,1%	0,2%	0,2%
	Total مجموع	0,9%	1,7%	4,7%	0,1%	0,1%	0,1%	0,2%

Encombrement des classes

اكتظاظ الأقسام

Encombrement des classes : 2ème année primaire

اكتظاظ الأقسام : السنة الثانية ابتدائي

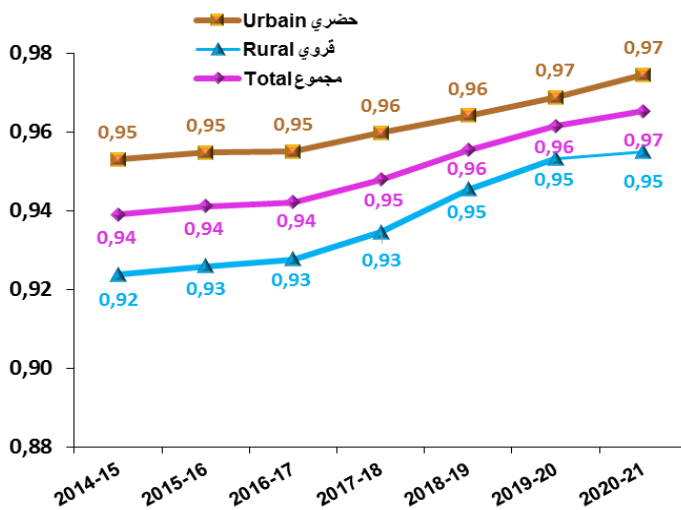
			2014-15	2015-16	2016-17	2017-18	2018-19	2019-20	2020-21
حصة الأقسام التي يصل عدد تلاميذها 30 تلميذ وأقل Part des classes ayant 30 élèves et moins	Urbain حضري		26,6%	21,7%	15,2%	21,3%	44,9%	43,7%	32,9%
	Rural قروي		73,5%	71,7%	66,6%	73,9%	79,0%	76,4%	66,6%
	Total مجموع		57,2%	54,2%	48,8%	55,4%	66,3%	64,4%	51,3%
حصة الأقسام التي يصل عدد تلاميذها ما بين 31-36 Part des classes ayant entre 31-36 élèves	Urbain حضري		32,9%	28,4%	22,0%	31,5%	39,7%	41,0%	43,1%
	Rural قروي		14,0%	14,2%	15,1%	13,5%	14,3%	15,8%	20,6%
	Total مجموع		20,6%	19,2%	17,5%	19,8%	23,7%	25,1%	30,9%
حصة الأقسام التي يصل عدد تلاميذها ما بين 37-40 Part des classes ayant entre 37-40 élèves	Urbain حضري		22,8%	24,2%	21,2%	29,3%	11,3%	11,2%	16,9%
	Rural قروي		6,4%	6,7%	7,4%	7,4%	4,5%	5,1%	7,8%
	Total مجموع		12,1%	12,9%	12,2%	15,1%	7,0%	7,3%	12,0%
حصة الأقسام التي يصل عدد تلاميذها ما بين 41-44 Part des classes ayant entre 41-44 élèves	Urbain حضري		14,1%	16,2%	20,3%	14,6%	3,3%	3,3%	5,4%
	Rural قروي		3,6%	3,9%	5,2%	3,5%	1,5%	1,9%	2,9%
	Total مجموع		7,3%	8,3%	10,4%	7,4%	2,2%	2,4%	4,0%
حصة الأقسام التي يصل عدد تلاميذها ما بين 45-50 Part des classes ayant entre 45-50 élèves	Urbain حضري		3,4%	8,5%	15,9%	3,0%	0,8%	0,8%	1,6%
	Rural قروي		2,0%	2,8%	4,1%	1,5%	0,7%	0,7%	1,4%
	Total مجموع		2,5%	4,8%	8,2%	2,1%	0,7%	0,7%	1,5%
حصة الأقسام التي يصل عدد تلاميذها 51 تلميذ وأكثر Part des classes ayant 51 élèves et plus	Urbain حضري		0,1%	0,9%	5,5%	0,3%	0,1%	0,1%	0,1%
	Rural قروي		0,5%	0,6%	1,6%	0,1%	0,0%	0,1%	0,7%
	Total مجموع		0,3%	0,7%	3,0%	0,2%	0,0%	0,1%	0,4%

Equité en matière scolarisation

المساواة في التمدرس

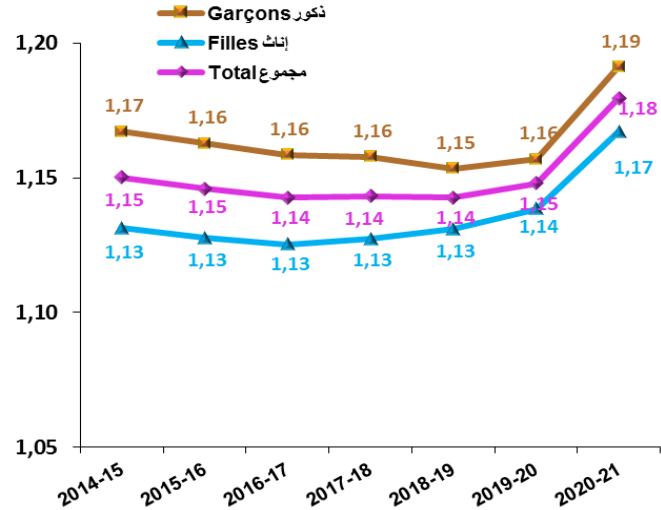
مؤشر المساواة بين الجنسين (إناث / ذكور)

Indice de parité entre sexes (Filles/Garçons)



مؤشر المساواة بين الوسطين (قروي / حضري)

Indice de parité entre milieux (Rural/Urban)



Admis au examen de la 6ème année du primaire

التاجون بامتحان السنة السادسة ابتدائي

Ensemble		المجموع		يونيو 2014	يونيو 2015	يونيو 2016	يونيو 2017	يونيو 2018	يونيو 2019	يونيو 2020
				Jun 2014	Jun 2015	Jun 2016	Jun 2017	Jun 2018	Jun 2019	Jun 2020
Urbain	حضري	Admis	التاجون	Garçons	ذكور	153 997	154 169	161 834	168 114	182 215
				Filles	إناث	151 023	151 898	157 544	163 007	172 163
				Total	مجموع	305 020	306 067	319 378	331 121	354 378
	% des Admis	نسبة النجاح	Garçons	ذكور	85,4%	86,7%	89,9%	92,5%	98,0%	
			Filles	إناث	92,6%	93,2%	94,9%	96,2%	99,1%	
			Total	مجموع	88,8%	89,8%	92,3%	94,3%	98,6%	

Rural	قروي	Admis	التاجون	Garçons	ذكور	122 966	120 634	131 928	134 375	146 971
				Filles	إناث	111 251	110 240	118 813	124 411	137 323
				Total	مجموع	234 217	230 874	250 741	258 786	284 294
	% des Admis	نسبة النجاح	Garçons	ذكور	74,7%	75,9%	84,8%	88,1%	95,9%	
			Filles	إناث	80,3%	81,5%	88,5%	91,4%	97,9%	
			Total	مجموع	77,3%	78,5%	86,5%	89,6%	96,8%	

Total	مجموع	Admis	التاجون	Garçons	ذكور	276 963	274 803	293 762	302 489	329 186
				Filles	إناث	262 274	262 138	276 357	287 418	309 486
				Total	مجموع	539 237	536 941	570 119	589 907	638 672
	% des Admis	نسبة النجاح	Garçons	ذكور	80,3%	81,6%	87,6%	90,5%	97,1%	
			Filles	إناث	87,0%	87,9%	92,0%	94,1%	98,6%	
			Total	مجموع	83,4%	84,6%	89,7%	92,2%	97,8%	

Public

عمومي

Public		عمومي		يونيو 2014	يونيو 2015	يونيو 2016	يونيو 2017	يونيو 2018	يونيو 2019	يونيو 2020
				Jun 2014	Jun 2015	Jun 2016	Jun 2017	Jun 2018	Jun 2019	Jun 2020
Urbain	حضري	Admis	التاجون	Garçons	ذكور	113 819	111 987	116 994	120 677	132 492
				Filles	إناث	113 689	112 318	115 708	118 743	125 186
				Total	مجموع	227 508	224 305	232 702	239 420	257 678
	% des Admis	نسبة النجاح	Garçons	ذكور	81,4%	82,8%	86,8%	90,1%	97,4%	
			Filles	إناث	90,5%	91,1%	93,3%	95,0%	98,9%	
			Total	مجموع	85,7%	86,8%	89,9%	92,5%	98,1%	

Rural	قروي	Admis	التاجون	Garçons	ذكور	122 309	119 875	130 971	133 214	145 638
				Filles	إناث	110 735	109 630	118 081	123 456	136 148
				Total	مجموع	233 044	229 505	249 052	256 670	281 786
	% des Admis	نسبة النجاح	Garçons	ذكور	74,6%	75,8%	84,7%	88,0%	95,8%	
			Filles	إناث	80,3%	81,4%	88,5%	91,3%	97,8%	
			Total	مجموع	77,2%	78,4%	86,5%	89,6%	96,8%	

Total	مجموع	Admis	التاجون	Garçons	ذكور	236 128	231 862	247 965	253 891	278 130
				Filles	إناث	224 424	221 948	233 789	242 199	261 334
				Total	مجموع	460 552	453 810	481 754	496 090	539 464
	% des Admis	نسبة النجاح	Garçons	ذكور	77,7%	79,0%	85,7%	89,0%	96,6%	
			Filles	إناث	85,1%	86,0%	90,8%	93,1%	98,3%	
			Total	مجموع	81,2%	82,3%	88,1%	90,9%	97,4%	

Privé

خصوصي

Privé		خصوصي		يونيو 2014	يونيو 2015	يونيو 2016	يونيو 2017	يونيو 2018	يونيو 2019	يونيو 2020
				Jun 2014	Jun 2015	Jun 2016	Jun 2017	Jun 2018	Jun 2019	Jun 2020
Total	مجموع	Admis	التاجون	Garçons	ذكور	40 835	42 941	45 797	48 598	51 056
				Filles	إناث	37 850	40 190	42 568	45 219	48 152
				Total	مجموع	78 685	83 131	88 365	93 817	99 208
	% des Admis	نسبة النجاح	Garçons	ذكور	99,2%	99,2%	99,3%	99,4%	99,9%	
			Filles	إناث	99,6%	99,6%	99,6%	99,7%	99,9%	
			Total	مجموع	99,4%	99,4%	99,4%	99,6%	99,9%	



التعليم الثانوي الإعدادي

Enseignement Secondaire
collégial



1- Dimensionnement de l'offre et de la demande

حجم العرض والطلب

Enseignement secondaire collégial public

التعليم الثانوي الإعدادي العمومي

		2014-15	2015-16	2016-17	2017-18	2018-19	2019-20	2020-21		
المؤسسات Etablissements	Total مجموع	1 901	1 927	1 956	1 977	2 007	2 042	2 102		
	Rural قروي	821	828	848	857	872	897	935		
الحجرات المستعملة Salles utilisées	Total مجموع	33 771	33 794	34 403	34 966	35 641	36 446	39 062		
	Rural قروي	10 306	10 625	10 972	11 453	11 847	12 374	13 583		
المحدثة منها Dont nouvelles créations	Total مجموع	861	368	253	-	2 229	2 853	3 584		
	Rural قروي	480	191	157	-	1 076	1 533	1 984		
الأقسام Classes	Total مجموع	39 322	39 045	38 169	42 547	44 388	45 249	46 124		
	Rural قروي	12 694	13 217	13 487	15 201	16 205	17 028	17 725		
المسجلون الجدد بالسنة الأولى القادمون من القروي NI en 1AC issus du rural	Total مجموع	62 411	64 654	40 520	21 099	40 789	41 403	37 789		
	Rural قروي	28 095	29 550	17 815	9 441	18 483	19 257	17 096		
المسجلون الجدد بالسنة الأولى إعدادي Nouveaux inscrits en 1ère année collégiale	مجموع Total	Total مجموع	450 832	456 195	459 306	459 275	492 775	508 353	537 949	
		Filles إناث	209 822	213 637	216 170	217 936	233 192	242 582	254 247	
	قروي Total	Total مجموع	154 370	163 439	168 670	171 038	191 434	200 122	214 421	
		Filles إناث	65 224	70 969	74 122	76 372	86 349	91 998	98 150	
مجموع التلاميذ Effectifs Elèves	مجموع Total	Total مجموع	1 490 056	1 499 218	1 524 521	1 529 119	1 564 913	1 605 638	1 600 454	
		Filles إناث	668 305	677 832	693 833	704 074	725 995	749 921	748 042	
	قروي Rural	Total مجموع	471 946	499 246	525 274	538 363	571 797	605 170	614 747	
		Filles إناث	184 767	201 417	216 563	227 535	247 125	266 937	274 051	
تلاميذ السنة الثالثة إعدادي Elèves 3ème année collégiale	مجموع Total	Total مجموع	539 660	530 176	514 315	503 025	483 625	474 155	439 253	
		Filles إناث	242 865	243 037	242 602	243 320	238 407	237 331	220 956	
	قروي Rural	Total مجموع	158 111	164 473	165 963	166 872	166 335	168 786	158 340	
		Filles إناث	59 585	64 773	69 121	73 205	76 018	79 659	76 499	
المسار المهني الإعدادي Parcours collégial professionnel	الأقسام Classes	Total مجموع	-	7	180	498	716	741	614	
		Rural قروي	-	-	4	17	30	37	38	
	التلاميذ Elèves	مجموع Total	Total مجموع	-	159	5 096	13 074	17 039	16 806	12 273
			Filles إناث	-	79	1 450	4 156	5 407	5 412	3 663
		قروي Rural	Total مجموع	-	-	90	444	809	1 021	908
			Filles إناث	-	-	35	214	365	480	384
التلاميذ غير المسجلون بالسلك الإعدادي Elèves non réinscrits en collégial	مجموع Total	Total مجموع	64 330	61 377	72 670	76 100	63 585	60 601	78 456	
		Filles إناث	36 878	34 103	41 209	42 914	35 587	33 219	41 146	
	قروي Rural	Total مجموع	31 351	30 206	42 585	43 296	35 595	34 647	48 068	
		Filles إناث	18 864	17 388	24 709	25 088	20 748	19 865	27 030	

Enseignement secondaire collégial public

التعليم الثانوي الإعدادي العمومي

			2014-15	2015-16	2016-17	2017-18	2018-19	2019-20	2020-21	
عدد المطاعم Nombre de cantines	Total	مجموع	398	369	354	353	335	331	333	
	Rural	قروي	361	338	326	328	315	311	314	
الإطعام Restauration	مجموع Total	Total	مجموع	52 586	52 574	51 236	53 405	53 829	51 433	52 400
		Filles	إناث	22 264	23 188	23 873	24 943	25 986	25 348	25 885
	قروي Rural	Total	مجموع	49 301	50 238	48 248	50 171	50 925	47 663	49 793
		Filles	إناث	20 874	22 330	22 678	23 611	24 614	23 652	24 667
عدد الداخليات Nombre d'internats	Total	مجموع	360	371	383	413	409	434	456	
	Rural	قروي	252	262	273	305	300	325	348	
الداخليون Internes	مجموع Total	Total	مجموع	44 762	46 705	48 257	47 517	45 702	46 899	49 018
		Filles	إناث	20 355	22 177	23 267	23 588	23 260	23 623	24 766
	قروي Rural	Total	مجموع	28 951	31 085	33 937	33 845	33 849	35 294	38 530
		Filles	إناث	13 140	14 676	16 576	17 094	17 576	18 223	20 074
المنحون Boursiers	مجموع Total	Total	مجموع	64 153	67 732	68 984	65 945	64 904	67 780	48 999
		Filles	إناث	28 320	31 513	32 880	31 070	31 508	33 131	24 751
	قروي Rural	Total	مجموع	46 061	51 150	52 602	50 594	51 403	54 445	38 516
		Filles	إناث	20 045	23 466	25 253	24 069	25 195	27 048	20 061
أعداد دور الطالب (*) Nombre de Dar Ettalib (*)	Total	مجموع	629	632	725	660	740	738	-	
	Rural	قروي	476	484	557	503	566	555	-	
المستفيدون من دور الطالب Bénéficiaires de Dar Ettalib	مجموع Total	Total	مجموع	43 128	43 097	51 746	46 937	50 627	47 816	29 090
		Filles	إناث	21 045	20 603	25 860	23 200	27 416	26 548	15 708
	قروي Rural	Total	مجموع	34 543	34 952	42 582	38 918	42 369	39 098	25 534
		Filles	إناث	17 108	16 810	21 331	19 688	23 228	21 499	13 675
أدوات مدرسية Fournitures scolaires	مجموع Total	Total	مجموع	509 447	539 210	535 962	516 661	535 802	602 564	544 733
		Filles	إناث	205 216	220 716	221 693	218 055	231 032	265 053	242 801
	قروي Rural	Total	مجموع	475 432	516 523	519 399	505 108	526 190	589 558	542 399
		Filles	إناث	188 802	209 597	214 020	212 460	226 275	258 529	241 628
النقل المدرسي Transport scolaire	مجموع Total	Total	مجموع	51 013	79 741	106 271	112 986	157 096	184 066	215 804
		Filles	إناث	21 114	26 805	48 099	51 007	73 750	87 403	101 361
	قروي Rural	Total	مجموع	45 723	70 418	94 160	99 839	132 549	156 101	186 371
		Filles	إناث	18 756	23 070	42 585	44 810	61 662	73 342	87 198

Enseignement secondaire collégial public

التعليم الثانوي الإعدادي العمومي

				2014-15	2015-16	2016-17	2017-18	2018-19	2019-20	2020-21		
هيئة التدريس حسب الفئة العمرية Personnel enseignant par tranche d'âge	أقل من 30 سنة Moins de 30 ans	مجموع Total	Total	مجموع	8 548	8 655	8 414	14 141	14 949	12 789	12 366	
			Femmes	إناث	3 707	3 874	3 812	6 268	6 928	6 129	6 135	
		قروي Rural	مجموع Total	Total	مجموع	5 630	5 694	5 414	8 045	8 509	7 651	7 344
				Femmes	إناث	2 382	2 408	2 236	3 146	3 436	3 223	3 247
		30-39 سنة 30-39 ans	مجموع Total	Total	مجموع	14 216	14 238	14 479	16 439	17 512	20 278	21 712
				Femmes	إناث	6 037	6 035	6 061	6 840	7 261	8 392	9 038
	قروي Rural		مجموع Total	Total	مجموع	6 253	6 321	6 315	6 837	7 210	8 684	9 096
				Femmes	إناث	2 253	2 250	2 215	2 319	2 372	2 821	2 964
	40-49 سنة 40-49 ans		مجموع Total	Total	مجموع	12 043	11 658	11 488	11 931	12 175	12 759	13 158
				Femmes	إناث	5 007	4 908	4 935	5 206	5 405	5 842	6 142
		قروي Rural	مجموع Total	Total	مجموع	3 839	3 775	3 607	3 548	3 485	3 720	3 780
				Femmes	إناث	1 192	1 214	1 171	1 188	1 174	1 314	1 308
		50-55 سنة 50-55 ans	مجموع Total	Total	مجموع	12 401	10 928	9 355	8 310	7 489	6 691	6 590
				Femmes	إناث	5 361	4 704	4 040	3 609	3 219	2 695	2 618
	قروي Rural		مجموع Total	Total	مجموع	1 682	1 641	1 543	1 482	1 455	1 570	1 583
				Femmes	إناث	388	398	393	407	394	434	440
	أكثر من 56 سنة Plus de 56 ans		مجموع Total	Total	مجموع	8 425	8 154	7 238	7 140	6 765	7 857	7 091
				Femmes	إناث	2 432	2 410	2 079	2 163	2 064	2 490	2 197
		قروي Rural	مجموع Total	Total	مجموع	757	776	811	853	862	1 112	1 056
				Femmes	إناث	96	102	110	126	138	217	209
		المجموع Total	مجموع Total	Total	مجموع	55 633	53 633	50 974	57 961	58 890	60 374	60 917
				Femmes	إناث	22 544	21 931	20 927	24 086	24 877	25 548	26 130
	قروي Rural		مجموع Total	Total	مجموع	18 161	18 207	17 690	20 765	21 521	22 737	22 859
				Femmes	إناث	6 311	6 372	6 125	7 186	7 514	8 009	8 168
هيئة الإدارة Personnel administratif	مجموع Total		Total	مجموع	10 693	10 609	9 627	8 977	8 369	8 018	8 069	
			Femmes	إناث	2 783	2 742	2 380	2 215	2 028	1 890	1 825	
	قروي Rural	مجموع Total	Total	مجموع	2 970	3 073	2 817	2 677	2 586	2 529	2 713	
			Femmes	إناث	252	288	254	261	269	271	276	
	هيئة الخدمات Personnel de service	مجموع Total	Total	مجموع	2 224	2 042	1 793	1 677	1 564	1 452	1 379	
			Femmes	إناث	586	495	441	409	385	335	314	
قروي Rural		مجموع Total	Total	مجموع	619	592	504	474	445	434	407	
			Femmes	إناث	96	87	69	66	63	58	55	

Enseignement secondaire collégial privé

التعليم الثانوي الإعدادي الخصوصي

		2014-15	2015-16	2016-17	2017-18	2018-19	2019-20	2020-21
Etablissements	المؤسسات	1 116	1 214	1 322	1 445	1 577	1 718	1 812
Salles utilisées	الحجرات المستعملة	10 718	8 800	10 626	9 963	6 877	7 253	8 614
Dont nouvelles créations	المحدثة منها	402	141	165	-	860	1 225	-
Classes	الأقسام	5 486	6 311	6 824	7 227	7 786	8 414	9 596
المسجلون الجدد بالسنة الأولى إعدادي Nouveaux inscrits en 1ère année	Total مجموع	47 285	50 563	53 908	55 837	58 212	64 754	62 747
	Filles إناث	23 119	24 937	26 509	27 397	28 580	31 751	30 923
مجموع التلاميذ Effectifs élèves	Total مجموع	137 325	146 023	156 603	165 382	172 327	185 335	180 663
	Filles إناث	66 069	70 226	75 445	79 766	83 152	89 442	87 521
تلاميذ السنة الثالثة إعدادي Elèves 3ème année collégiale	Total مجموع	44 872	47 832	50 846	54 548	56 674	59 373	56 415
	Filles إناث	21 211	22 515	23 947	25 906	27 043	28 382	27 126
هيئة التدريس Personnel enseignant	Total مجموع	20 120	18 489	18 320	16 056	19 307	14 538	13 467
	Femmes إناث	7 059	7 012	7 154	6 265	7 414	5 737	5 541
هيئة الإدارة Personnel administratif	Total مجموع	5 522	6 135	6 708	5 905	7 002	5 606	6 326
	Femmes إناث	3 320	3 711	4 085	3 623	4 282	3 452	3 969
هيئة الخدمات Personnel de service	Total مجموع	9 760	11 420	12 399	11 132	13 015	10 127	11 427
	Femmes إناث	4 991	5 874	6 433	5 710	6 713	5 344	6 076

2-Indicateurs

المؤشرات

Accès et participation scolaire

الولوج والتّمدرس

Indicateurs d'inscription

مؤشرات التسجيل

			2014-15	2015-16	2016-17	2017-18	2018-19	2019-20	2020-21	
النسبة الخام للتسجيل بالسنة الأولى	Taux brut d'inscription en 1ère année	Urbain حضري	Garçons ذكور	100,9%	101,3%	101,8%	101,2%	105,5%	107,4%	109,8%
			Filles إناث	100,5%	100,8%	101,5%	101,4%	104,3%	106,6%	107,0%
			Total مجموع	100,7%	101,0%	101,7%	101,3%	104,9%	107,0%	108,4%
		Rural قروي	Garçons ذكور	64,2%	67,8%	70,7%	71,9%	80,2%	82,1%	86,8%
			Filles إناث	49,6%	54,8%	58,0%	60,5%	68,5%	72,7%	76,5%
			Total مجموع	57,1%	61,5%	64,5%	66,3%	74,5%	77,5%	81,7%
		Total مجموع	Garçons ذكور	84,6%	86,5%	88,2%	88,5%	94,7%	96,6%	100,0%
			Filles إناث	78,0%	80,6%	82,6%	83,7%	88,9%	92,1%	94,0%
			Total مجموع	81,4%	83,6%	85,5%	86,1%	91,9%	94,4%	97,1%

النسبة الصافية للتسجيل بالسنة الأولى	Taux net d'inscription en 1ère année	Urbain حضري	Garçons ذكور	40,1%	47,7%	50,3%	50,2%	53,2%	56,2%	64,6%
			Filles إناث	48,4%	56,7%	59,7%	59,6%	62,8%	65,9%	73,6%
			Total مجموع	44,2%	52,1%	54,9%	54,8%	57,9%	61,0%	69,0%
		Rural قروي	Garçons ذكور	14,6%	19,7%	22,4%	23,0%	26,2%	29,0%	36,0%
			Filles إناث	16,0%	22,3%	25,1%	26,5%	30,9%	34,3%	41,7%
			Total مجموع	15,3%	21,0%	23,7%	24,7%	28,5%	31,6%	38,8%
		Total مجموع	Garçons ذكور	28,8%	35,4%	38,1%	38,4%	41,6%	44,6%	52,4%
			Filles إناث	34,1%	41,6%	44,6%	45,3%	49,1%	52,4%	60,0%
			Total مجموع	31,4%	38,4%	41,3%	41,8%	45,3%	48,4%	56,1%

نسبة تمدّس أطفال 12 سنة Taux de scolarisation des enfants de 12 ans	Urbain حضري	Garçons ذكور	93,6%	95,1%	98,3%	96,7%	92,7%	101,9%	103,0%	
		Filles إناث	94,5%	95,4%	98,9%	97,1%	92,0%	102,8%	103,2%	
		Total مجموع	94,0%	95,2%	98,6%	96,9%	92,4%	102,3%	103,1%	
		Rural قروي	Garçons ذكور	88,6%	91,0%	95,8%	257,4%	109,7%	100,2%	98,8%
			Filles إناث	82,3%	83,9%	87,6%	218,0%	108,5%	94,7%	92,5%
			Total مجموع	85,5%	87,6%	91,8%	238,1%	109,1%	97,5%	95,7%
		Total مجموع	Garçons ذكور	91,3%	93,3%	97,2%	95,3%	100,0%	101,2%	101,2%
			Filles إناث	89,1%	90,4%	94,0%	92,4%	99,1%	99,3%	98,6%
			Total مجموع	90,2%	91,9%	95,6%	93,8%	99,6%	100,3%	99,9%

			2014-15	2015-16	2016-17	2017-18	2018-19	2019-20	2020-21
نسبة المسجلين الجدد بالسنة الأولى إعدادي القادمون من القروي Part des N.I en 1 ^{er} AC issus du rural	Garçons ذكور	14,2%	14,5%	9,3%	4,8%	8,6%	8,3%	7,3%	
	Filles إناث	13,4%	13,8%	8,2%	4,3%	7,9%	7,9%	6,7%	
	Total مجموع	13,8%	14,2%	8,8%	4,6%	8,3%	8,1%	7,0%	

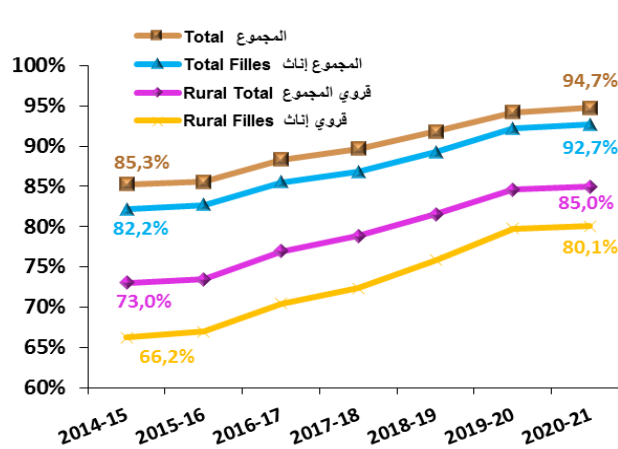
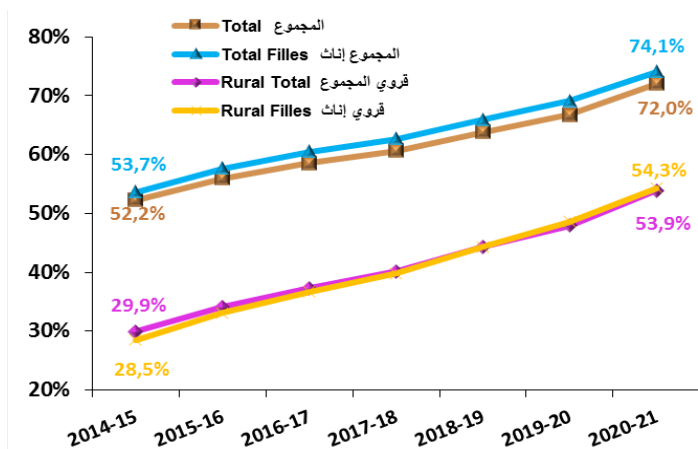
Indicateurs de scolarisation

مؤشرات التمدرس

			2014-15	2015-16	2016-17	2017-18	2018-19	2019-20	2020-21
النسبة الخام للتمدرس Taux brut de scolarisation	Urbain حضري	Garçons ذكور	115,6%	114,5%	115,7%	115,3%	115,8%	116,7%	113,2%
		Filles إناث	109,2%	108,9%	110,4%	111,2%	111,9%	112,9%	109,0%
		Total مجموع	112,5%	111,8%	113,1%	113,3%	113,9%	114,8%	111,2%
	Rural قروي	Garçons ذكور	68,9%	72,1%	75,9%	77,8%	82,4%	86,3%	86,4%
		Filles إناث	46,8%	51,4%	56,0%	59,7%	65,4%	70,9%	72,4%
		Total مجموع	58,1%	62,0%	66,2%	69,0%	74,1%	78,7%	79,5%
	Total مجموع	Garçons ذكور	94,9%	95,8%	98,2%	99,0%	101,4%	103,6%	101,8%
		Filles إناث	81,7%	83,7%	86,7%	88,9%	91,9%	94,9%	93,4%
		Total مجموع	88,5%	89,9%	92,6%	94,0%	96,7%	99,4%	97,7%
النسبة الصافية للتمدرس Taux net de scolarisation	Urbain حضري	Garçons ذكور	66,5%	69,7%	71,6%	72,9%	75,2%	77,4%	82,5%
		Filles إناث	73,5%	76,9%	78,9%	80,2%	82,2%	84,5%	88,7%
		Total مجموع	69,9%	73,2%	75,2%	76,5%	78,6%	80,9%	85,5%
	Rural قروي	Garçons ذكور	31,3%	35,0%	37,9%	40,4%	44,3%	47,3%	53,4%
		Filles إناث	28,5%	33,1%	36,7%	39,8%	44,4%	48,6%	54,3%
		Total مجموع	29,9%	34,1%	37,3%	40,1%	44,3%	47,9%	53,9%
	Total مجموع	Garçons ذكور	50,9%	54,4%	56,8%	58,8%	61,8%	64,5%	70,1%
		Filles إناث	53,7%	57,7%	60,5%	62,7%	65,9%	69,1%	74,1%
		Total مجموع	52,2%	56,0%	58,6%	60,7%	63,8%	66,8%	72,0%
نسبة تـمـدرـس أطفال 14-12 سنة Taux spécifique de scolarisation des enfants de 12-14 ans	Urbain حضري	Garçons ذكور	95,3%	95,2%	97,3%	98,2%	99,7%	101,4%	102,0%
		Filles إناث	94,7%	95,0%	97,1%	97,9%	99,4%	101,4%	102,0%
		Total مجموع	95,0%	95,1%	97,2%	98,0%	99,6%	101,4%	102,0%
	Rural قروي	Garçons ذكور	79,4%	79,6%	83,0%	85,0%	87,0%	89,3%	89,6%
		Filles إناث	66,2%	67,0%	70,5%	72,4%	75,8%	79,8%	80,1%
		Total مجموع	73,0%	73,5%	76,9%	78,8%	81,5%	84,6%	85,0%
	Total مجموع	Garçons ذكور	88,3%	88,3%	91,0%	92,4%	94,2%	96,2%	96,7%
		Filles إناث	82,2%	82,7%	85,5%	86,8%	89,3%	92,2%	92,7%
		Total مجموع	85,3%	85,6%	88,3%	89,7%	91,8%	94,2%	94,7%

Taux net de scolarisation النسبة الصافية للتمدرس

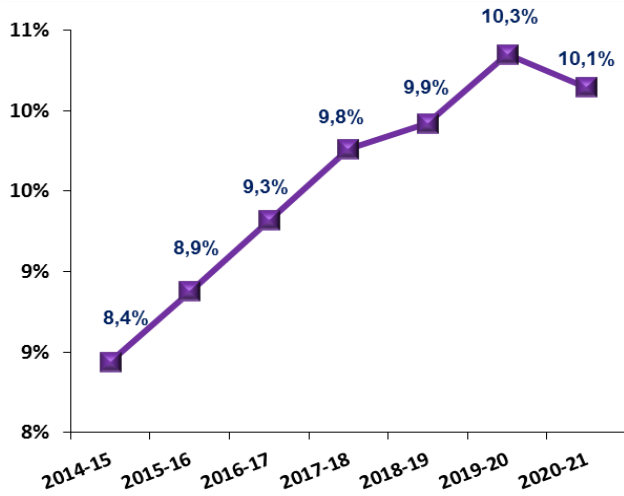
Taux spécifique de scolarisation 12-14 ans نسبة تـمـدرـس أطفال 14-12 سنوات



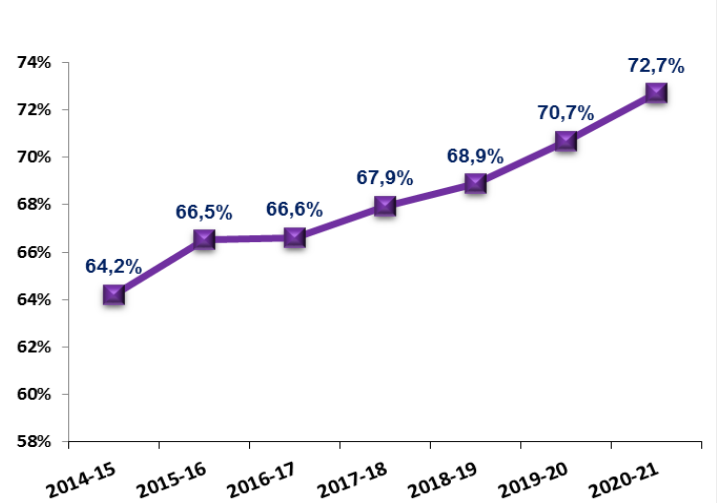
			2014-15	2015-16	2016-17	2017-18	2018-19	2019-20	2020-21
Part des élèves de l'enseignement privé	حصّة تلاميذ التعليم الخصوصي	Garçons ذكور	8,0%	8,4%	8,9%	9,4%	9,6%	10,1%	9,9%
		Filles إناث	9,0%	9,4%	9,8%	10,2%	10,3%	10,7%	10,5%
		Total مجموع	8,4%	8,9%	9,3%	9,8%	9,9%	10,3%	10,1%

		2014-15	2015-16	2016-17	2017-18	2018-19	2019-20	2020-21
Taux de couverture des communes rurales par l'enseignement Collégial	نسبة تغطية الجماعات القروية بالتعليم الإعدادي	64,2%	66,5%	66,6%	67,9%	68,9%	70,7%	72,7%

حصّة تلاميذ التعليم الخصوصي
Part des élèves de l'enseignement privé



نسبة تغطية الجماعات القروية بالتعليم الإعدادي
Taux de couverture des communes rurales par l'enseignement Collégial



Espérance de vie scolaire

متوسط سنوات التمدريس

			2014-15	2015-16	2016-17	2017-18	2018-19	2019-20	2020-21
متوسط سنوات التمدريس Espérance de vie scolaire	Urbain حضري	Garçons ذكور	8,3	8,5	8,7	8,8	8,8	8,8	9,0
		Filles إناث	8,3	8,5	8,6	8,7	8,8	8,8	9,0
		Total مجموع	8,3	8,5	8,6	8,7	8,8	8,8	9,0
	Rural قروي	Garçons ذكور	8,2	8,4	8,6	8,7	8,9	9,0	9,3
		Filles إناث	7,6	7,9	8,1	8,3	8,5	8,7	9,0
		Total مجموع	7,9	8,1	8,3	8,5	8,7	8,8	9,2
	Total مجموع	Garçons ذكور	8,2	8,4	8,6	8,7	8,8	8,9	9,1
		Filles إناث	8,0	8,2	8,4	8,5	8,7	8,7	9,0
		Total مجموع	8,1	8,3	8,5	8,6	8,8	8,8	9,1

سيرورة واستعمال المنظومة التربوية - استعمال الموارد

Processus et fonctionnement du système : Utilisation des ressources

Ressources humaines

الموارد البشرية

			2014-15	2015-16	2016-17	2017-18	2018-19	2019-20	2020-21
معدل التأطير الإداري للتلاميذ Ratio élèves/personnel administratif	Urbain	حضري	131,8	132,7	146,7	157,3	171,7	182,3	184,0
	Rural	قروي	158,9	162,5	186,5	201,1	221,1	239,3	226,6
	Total	مجموع	139,3	141,3	158,4	170,3	187,0	200,3	198,3
معدل التلاميذ للمدرس الواحد Ratio élèves par enseignant	Urbain	حضري	27,2	28,2	30,0	26,6	26,6	26,6	25,9
	Rural	قروي	26,0	27,4	29,7	25,9	26,6	26,6	26,9
	Total	مجموع	26,8	28,0	29,9	26,4	26,6	26,6	26,3
معدل استعمال ساعات التعليم Taux d'utilisation des heures d'enseignement	Urbain	حضري	91,8%	94,2%	95,8%	95,0%	97,4%	96,9%	96,4%
	Rural	قروي	90,3%	93,8%	98,5%	94,6%	97,3%	96,7%	100,2%
	Total	مجموع	91,3%	94,0%	96,7%	94,8%	97,4%	96,8%	97,8%
السن المتوسط للمدرسين Age moyen des enseignants	Urbain	حضري	46,0	45,7	44,9	42,6	42,0	42,6	42,1
	Rural	قروي	36,6	36,5	36,5	35,0	34,7	35,5	35,6
	Total	مجموع	42,9	42,5	42,0	39,9	39,3	39,9	39,7

Ressources matérielles

الموارد المادية

			2014-15	2015-16	2016-17	2017-18	2018-19	2019-20	2020-21
معدل التلاميذ للحجرة الواحدة Ratio élèves par salle	Urbain	حضري	43,4	43,2	42,6	42,1	41,7	41,6	38,7
	Rural	قروي	45,8	47,0	47,9	47,0	48,3	48,9	45,3
	Total	مجموع	44,1	44,4	44,3	43,7	43,9	44,1	41,0
معدل التلاميذ للقسم الواحد Ratio élèves par classe	Urbain	حضري	38,2	38,7	40,5	36,2	35,2	35,5	34,7
	Rural	قروي	37,2	37,8	38,9	35,4	35,3	35,5	34,7
	Total	مجموع	37,9	38,4	39,9	35,9	35,3	35,5	34,7
حصة المؤسسات التي تتوفر على داخلية Part des établissements dotés d'internat	Urbain	حضري	10,0%	9,9%	9,9%	9,6%	9,6%	9,5%	9,3%
	Rural	قروي	30,7%	31,6%	32,2%	35,6%	34,4%	36,2%	37,2%
	Total	مجموع	18,9%	19,3%	19,6%	20,9%	20,4%	21,3%	21,7%

حصة المؤسسات المربوطة بشبكة الكهرباء والماء الصالح للشرب والتطهير

Part des établissements raccordés aux réseaux d'électricité, d'eau potable et d'assainissement

			2014-15	2015-16	2016-17	2017-18	2018-19	2019-20	2020-21
حصة المؤسسات المربوطة بشبكة الكهرباء Part des établissements raccordés aux réseaux d'électricité	Urbain	حضري	96,4%	97,0%	97,6%	97,9%	97,4%	98,5%	98,0%
	Rural	قروي	92,4%	92,0%	92,9%	94,6%	94,0%	97,1%	96,0%
	Total	مجموع	94,7%	94,9%	95,6%	96,5%	95,9%	97,9%	97,1%
حصة المؤسسات المربوطة بشبكة الماء الصالح للشرب Part des établissements raccordés d'eau potable	Urbain	حضري	94,8%	95,0%	95,6%	96,4%	95,9%	97,4%	97,0%
	Rural	قروي	64,6%	64,7%	66,2%	67,9%	68,5%	72,7%	73,6%
	Total	مجموع	81,7%	82,0%	82,8%	84,1%	84,0%	86,5%	86,6%
حصة المؤسسات المربوطة بشبكة التطهير Part des établissements raccordés aux réseaux d'assainissement	Urbain	حضري	77,0%	78,0%	78,2%	78,7%	78,9%	79,4%	80,2%
	Rural	قروي	14,0%	13,4%	13,7%	14,1%	13,9%	13,6%	13,8%
	Total	مجموع	49,8%	50,2%	50,3%	50,7%	50,6%	50,5%	50,7%

سيرورة واستعمال المنظومة التربوية - المردودية الداخلية

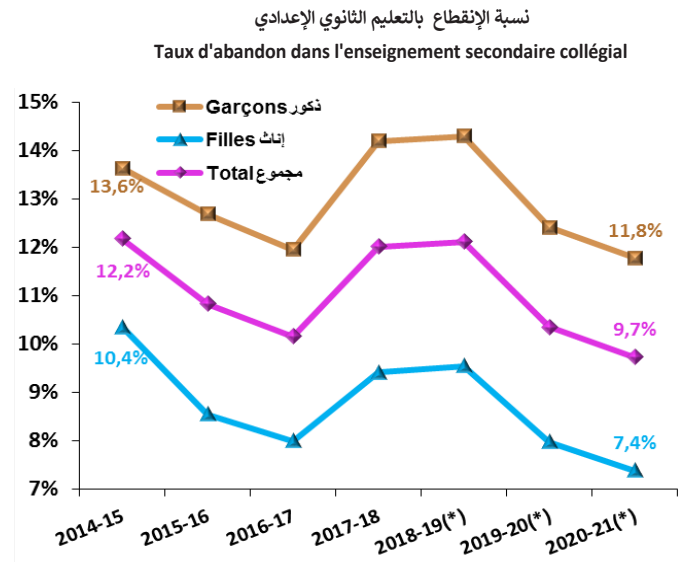
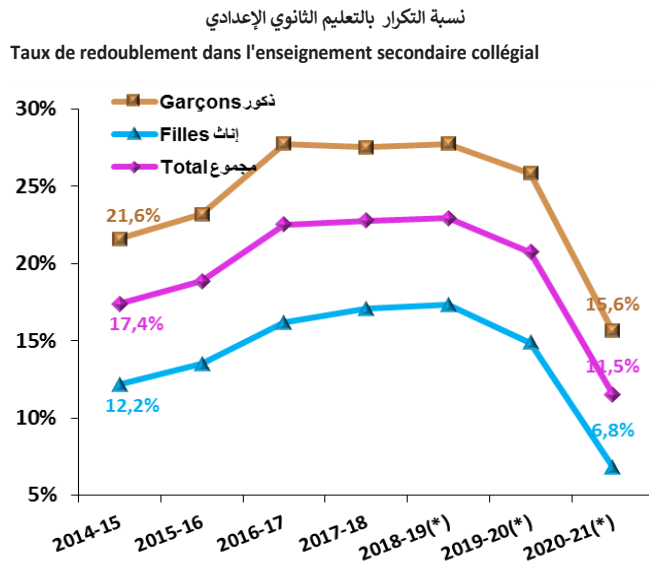
Processus et fonctionnement du système : Efficacité interne

Taux de redoublement		نسبة التكرار		2014-15	2015-16	2016-17	2017-18	2018-19 ^(*)	2019-20 ^(*)	2020-21 ^(*)
				1ère année	السنة الأولى	Garçons ذكور	14,5%	16,7%	23,8%	26,1%
		Filles إناث	4,8%	6,2%	9,8%	11,9%	13,5%	13,0%	8,7%	
		Total مجموع	10,2%	12,1%	17,7%	19,9%	21,8%	21,7%	15,6%	
2ème année	السنة الثانية	Garçons ذكور	13,6%	15,5%	22,0%	21,0%	22,0%	19,7%	13,9%	
		Filles إناث	5,2%	6,2%	9,4%	10,2%	11,5%	9,4%	6,0%	
		Total مجموع	9,8%	11,2%	16,2%	16,0%	17,1%	14,8%	10,1%	
3ème année	السنة الثالثة	Garçons ذكور	35,3%	35,6%	36,7%	35,2%	32,7%	28,4%	9,4%	
		Filles إناث	25,5%	26,3%	27,9%	28,1%	26,3%	22,1%	5,4%	
		Total مجموع	31,0%	31,5%	32,6%	31,8%	29,6%	25,3%	7,4%	
TOTAL	المجموع	Garçons ذكور	21,6%	23,2%	27,8%	27,5%	27,8%	25,8%	15,6%	
		Filles إناث	12,2%	13,5%	16,2%	17,1%	17,3%	14,9%	6,8%	
		Total مجموع	17,4%	18,8%	22,5%	22,8%	22,9%	20,7%	11,5%	

Taux d'abandon		نسبة الإنقطاع		2014-15	2015-16	2016-17	2017-18	2018-19 ^(*)	2019-20 ^(*)	2020-21 ^(*)
				1ère année	السنة الأولى	Garçons ذكور	11,4%	9,9%	9,5%	12,8%
		Filles إناث	7,3%	5,4%	5,2%	7,3%	7,5%	6,9%	7,8%	
		Total مجموع	9,6%	7,9%	7,6%	10,4%	10,8%	9,9%	11,3%	
2ème année	السنة الثانية	Garçons ذكور	10,1%	9,9%	10,0%	12,5%	11,8%	10,2%	9,6%	
		Filles إناث	7,6%	6,5%	6,3%	7,5%	7,3%	5,9%	6,2%	
		Total مجموع	9,0%	8,3%	8,3%	10,2%	9,7%	8,2%	8,0%	
3ème année	السنة الثالثة	Garçons ذكور	18,8%	17,6%	16,1%	17,3%	17,8%	14,8%	10,7%	
		Filles إناث	15,8%	13,1%	12,1%	13,2%	13,6%	11,1%	8,1%	
		Total مجموع	17,5%	15,6%	14,2%	15,4%	15,8%	13,0%	9,4%	
TOTAL	المجموع	Garçons ذكور	13,6%	12,7%	12,0%	14,2%	14,3%	12,4%	11,8%	
		Filles إناث	10,4%	8,5%	8,0%	9,4%	9,6%	8,0%	7,4%	
		Total مجموع	12,2%	10,8%	10,2%	12,0%	12,1%	10,4%	9,7%	

(*) Taux d'écoulement calculés sur la base du suivi individuel de l'élève, en se basant sur la plateforme Massar.

نسب التدفق تم احتسابها بطريقة التتبع الفردي للتلاميذ المتاحة عبر منظومة مسار



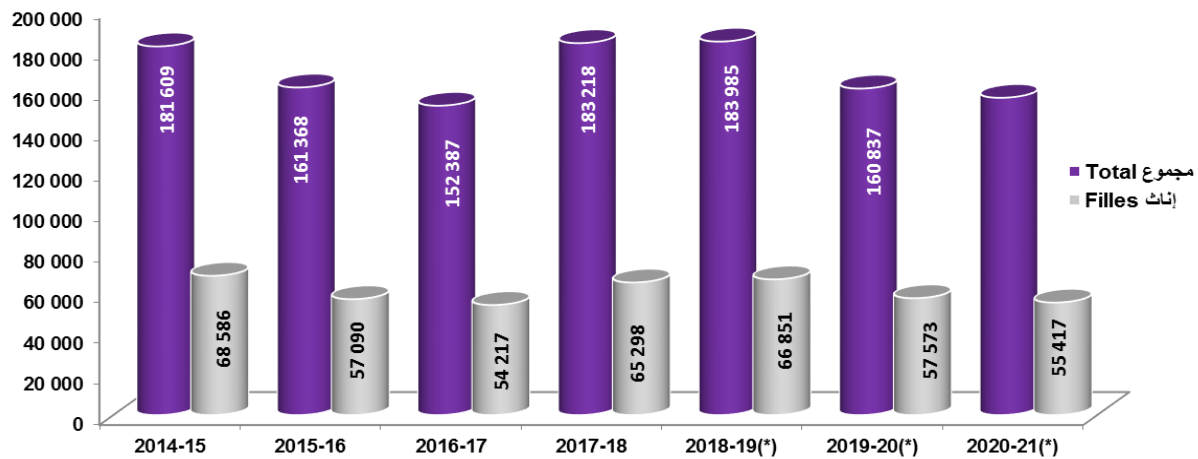
Effectifs des abandons أعداد المنقطعين

		2014-15	2015-16	2016-17	2017-18	2018-19 ^(*)	2019-20 ^(*)	2020-21 ^(*)
1ère année	السنة الأولى							
	Garçons ذكور	32 057	27 896	27 490	40 038	42 915	42 731	50 995
	Filles إناث	16 224	11 923	11 825	17 437	18 312	18 239	21 737
	Total مجموع	48 281	39 819	39 315	57 475	61 227	60 970	72 732
2ème année	السنة الثانية							
	Garçons ذكور	25 659	24 016	24 492	30 782	28 482	24 671	24 595
	Filles إناث	15 959	13 264	13 070	15 904	15 627	12 952	14 478
	Total مجموع	41 618	37 280	37 562	46 686	44 109	37 623	39 073
3ème année	السنة الثالثة							
	Garçons ذكور	55 307	52 366	46 188	47 100	45 737	35 862	25 270
	Filles إناث	36 403	31 903	29 322	31 957	32 912	26 382	19 202
	Total مجموع	91 710	84 269	75 510	79 057	78 649	62 244	44 472
TOTAL	المجموع							
	Garçons ذكور	113 023	104 278	98 170	117 920	117 134	103 264	100 860
	Filles إناث	68 586	57 090	54 217	65 298	66 851	57 573	55 417
	Total مجموع	181 609	161 368	152 387	183 218	183 985	160 837	156 277

(*) Taux d'écoulement calculés sur la base du suivi individuel de l'élève, en se basant sur la plateforme Massar.

نسب التدفق تم احتسابها بطريقة التتبع الفردي للتلاميذ المتاحة عبر منظومة مسار

Effectifs des abandons dans l'enseignement secondaire collégial أعداد المنقطعين بالتعليم الثانوي الإعدادي



Taux de non réinscription

نسبة عدم الالتحاق

		2014-15	2015-16	2016-17	2017-18	2018-19	2019-20	2020-21	
حصلة التلاميذ غير الملتحقين بالسلك Part des élèves non réinscrits pour le cycle	Urbain حضري	Garçons ذكور	2,8%	2,8%	2,6%	2,9%	2,6%	2,4%	3,2%
		Filles إناث	3,7%	3,5%	3,5%	3,7%	3,1%	2,8%	3,0%
		Total مجموع	3,2%	3,1%	3,0%	3,3%	2,8%	2,6%	3,1%
	Rural قروي	Garçons ذكور	4,3%	4,3%	5,8%	5,9%	4,6%	4,4%	6,2%
		Filles إناث	10,2%	8,6%	11,4%	11,0%	8,4%	7,4%	9,9%
		Total مجموع	6,6%	6,1%	8,1%	8,0%	6,2%	5,7%	7,8%
	Total مجموع	Garçons ذكور	3,3%	3,3%	3,8%	4,0%	3,3%	3,2%	4,4%
		Filles إناث	5,5%	5,0%	5,9%	6,1%	4,9%	4,4%	5,5%
		Total مجموع	4,3%	4,1%	4,8%	5,0%	4,1%	3,8%	4,9%

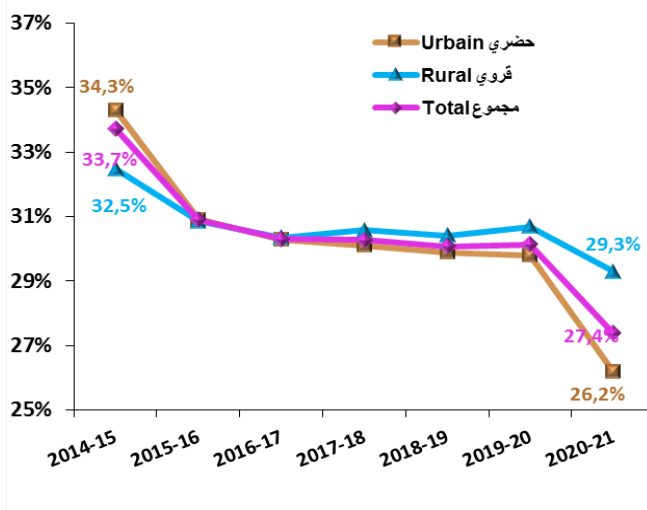
Retard scolaire

التأخر الدراسي

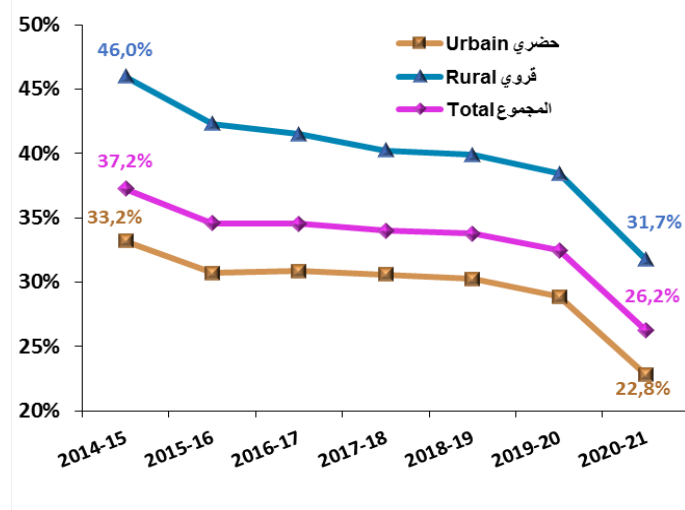
			2014-15	2015-16	2016-17	2017-18	2018-19	2019-20	2020-21
حصبة التلاميذ المتأخرين بسنة واحدة Part des élèves en retard d'une année	Urbain حضري	Garçons ذكور	32,2%	29,9%	29,4%	29,5%	29,4%	29,5%	27,1%
		Filles إناث	36,7%	32,0%	31,2%	30,8%	30,4%	30,1%	25,2%
		Total مجموع	34,3%	30,9%	30,3%	30,1%	29,9%	29,8%	26,2%
	Rural قروي	Garçons ذكور	29,1%	28,3%	27,8%	28,2%	28,1%	28,5%	28,6%
		Filles إناث	37,8%	34,7%	33,9%	33,8%	33,4%	33,4%	30,2%
		Total مجموع	32,5%	30,9%	30,3%	30,6%	30,4%	30,7%	29,3%
	Total مجموع	Garçons ذكور	31,1%	29,3%	28,8%	29,0%	28,9%	29,1%	27,7%
		Filles إناث	37,0%	32,8%	32,1%	31,8%	31,4%	31,3%	27,0%
		Total مجموع	33,7%	30,9%	30,3%	30,3%	30,1%	30,1%	27,4%

			2014-15	2015-16	2016-17	2017-18	2018-19	2019-20	2020-21
حصبة التلاميذ المتأخرين بأكثر من سنة Part des élèves en retard de plus d'une année	Urbain حضري	Garçons ذكور	40,3%	37,6%	37,9%	37,5%	37,0%	35,6%	29,0%
		Filles إناث	25,4%	23,1%	23,2%	23,2%	22,9%	21,6%	16,1%
		Total مجموع	33,2%	30,7%	30,9%	30,6%	30,2%	28,9%	22,8%
	Rural قروي	Garçons ذكور	53,8%	50,4%	50,0%	48,9%	48,6%	47,3%	40,1%
		Filles إناث	33,8%	30,3%	29,4%	28,4%	28,4%	27,2%	21,4%
		Total مجموع	46,0%	42,3%	41,5%	40,2%	39,9%	38,4%	31,7%
	Total مجموع	Garçons ذكور	45,0%	42,2%	42,4%	41,8%	41,5%	40,2%	33,4%
		Filles إناث	27,7%	25,3%	25,1%	24,8%	24,8%	23,6%	18,0%
		Total مجموع	37,2%	34,6%	34,5%	34,0%	33,8%	32,5%	26,2%

حصبة التلاميذ المتأخرين بسنة واحدة
Part des élèves en retard d'une année



حصبة التلاميذ المتأخرين بأكثر من سنة
Part des élèves en retard de plus d'une année



Taux de transition

نسبة الإنتقال

			2014-15	2015-16	2016-17	2017-18	2018-19 ^(*)	2019-20 ^(*)	2020-21 ^(*)
نسبة الإنتقال من الإعدادي إلى التاهيلي Taux de transition du collégial au qualifiant	Urbain حضري	Garçons ذكور	54,4%	56,2%	57,9%	58,4%	51,7%	59,6%	83,3%
		Filles إناث	64,9%	67,3%	67,8%	66,7%	60,8%	68,2%	88,7%
		Total مجموع	59,3%	61,6%	62,8%	62,6%	56,3%	64,0%	86,1%
	Rural قروي	Garçons ذكور	28,0%	27,5%	27,1%	27,7%	45,6%	52,2%	74,3%
		Filles إناث	38,1%	39,7%	38,7%	38,5%	58,6%	63,7%	82,1%
		Total مجموع	31,7%	32,1%	31,7%	32,2%	51,3%	57,5%	78,0%
	Total مجموع	Garçons ذكور	45,9%	46,7%	47,2%	47,5%	49,5%	56,9%	79,9%
		Filles إناث	58,7%	60,5%	60,1%	58,7%	60,1%	66,8%	86,5%
		Total مجموع	51,5%	52,9%	53,1%	52,8%	54,6%	61,8%	83,2%

(*) Taux d'écoulement calculés sur la base du suivi individuel de l'élève, en se basant sur la plateforme Massar.

نسب التدفق تم احتسابها بطريقة التتبع الفردي للتلاميذ المتاحة عبر منظومة مسار

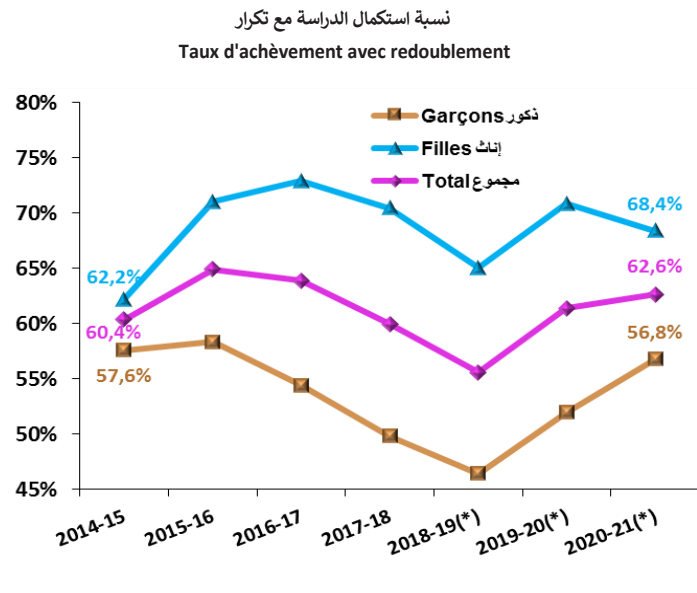
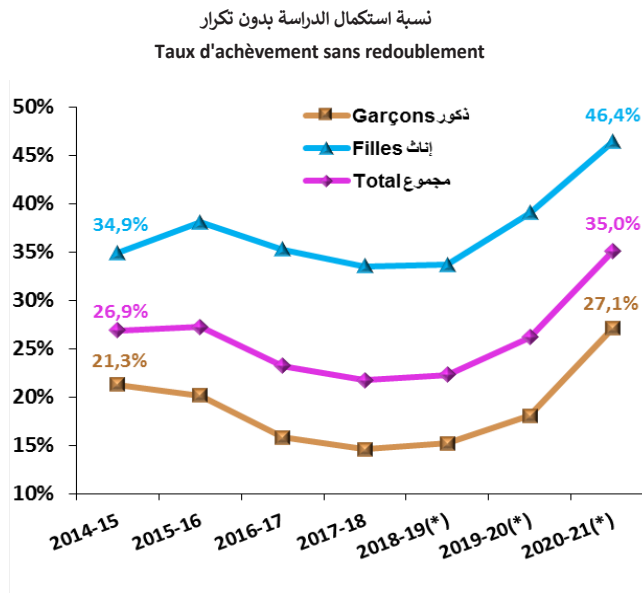
Taux d'achèvement (primaire + collégial)

نسبة استكمال السلك (الإبتدائي + الإعدادي)

			2014-15	2015-16	2016-17	2017-18	2018-19 ^(*)	2019-20 ^(*)	2020-21 ^(*)
Taux d'achèvement sans redoublement	Garçons ذكور	نسبة استكمال الدراسة بدون تكرار	21,3%	20,1%	15,8%	14,6%	15,2%	18,0%	27,1%
	Filles إناث		34,9%	38,0%	35,2%	33,5%	33,6%	39,0%	46,4%
	Total مجموع		26,9%	27,2%	23,2%	21,7%	22,3%	26,2%	35,0%
Taux d'achèvement avec redoublement	Garçons ذكور	نسبة استكمال الدراسة مع تكرار	57,6%	58,4%	54,4%	49,8%	46,4%	52,0%	56,8%
	Filles إناث		62,2%	71,1%	72,9%	70,5%	65,0%	70,9%	68,4%
	Total مجموع		60,4%	64,9%	63,9%	60,0%	55,6%	61,4%	62,6%

(*) Taux d'écoulement calculés sur la base du suivi individuel de l'élève, en se basant sur la plateforme Massar.

نسب التدفق تم احتسابها بطريقة التتبع الفردي للتلاميذ المتاحة عبر منظومة مسار



Résultats et qualité de l'enseignement

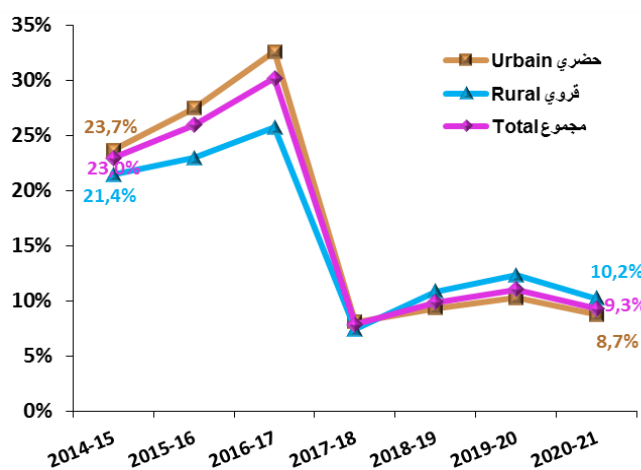
نتائج وجودة التعليم

Encombrement des classes

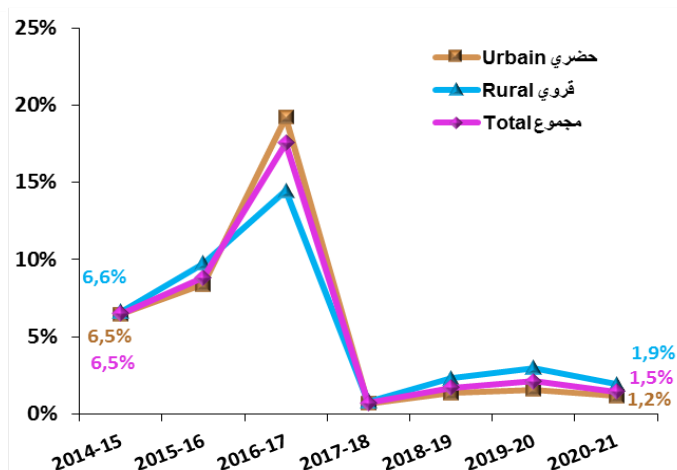
اكتظاظ الأقسام

		2014-15	2015-16	2016-17	2017-18	2018-19	2019-20	2020-21
حصة الأقسام التي يصل عدد تلاميذها 36 تلميذ وأقل Part des classes ayant 36 élèves et moins	Urbain حضري	31,3%	27,6%	18,2%	50,7%	57,1%	55,3%	58,1%
	Rural قروي	40,8%	37,1%	30,4%	61,3%	57,3%	55,7%	58,6%
	Total مجموع	34,4%	30,8%	22,5%	54,5%	57,2%	55,5%	58,3%
حصة الأقسام التي يصل عدد تلاميذها ما بين 37-40 Part des classes ayant entre 37-40 élèves	Urbain حضري	38,3%	36,3%	29,0%	40,5%	32,2%	32,8%	32,0%
	Rural قروي	30,8%	29,5%	28,0%	30,4%	29,5%	29,0%	29,2%
	Total مجموع	35,9%	34,0%	28,6%	36,9%	31,2%	31,4%	30,9%
حصة الأقسام التي يصل عدد تلاميذها ما بين 41-44 Part des classes ayant entre 41-44 élèves	Urbain حضري	23,7%	27,5%	32,6%	8,1%	9,3%	10,3%	8,7%
	Rural قروي	21,4%	23,0%	25,7%	7,4%	10,8%	12,3%	10,2%
	Total مجموع	23,0%	25,9%	30,2%	7,8%	9,9%	11,0%	9,3%
حصة الأقسام التي يصل عدد تلاميذها ما بين 45-50 Part des classes ayant entre 45-50 élèves	Urbain حضري	6,5%	8,4%	19,2%	0,7%	1,4%	1,6%	1,2%
	Rural قروي	6,6%	9,8%	14,5%	0,8%	2,3%	3,0%	1,9%
	Total مجموع	6,5%	8,8%	17,5%	0,7%	1,7%	2,1%	1,5%
حصة الأقسام التي يصل عدد تلاميذها 51 تلميذ وأكثر Part des classes ayant 51 élèves et plus	Urbain حضري	0,2%	0,2%	1,0%	0,0%	0,0%	0,0%	0,0%
	Rural قروي	0,3%	0,7%	1,4%	0,0%	0,1%	0,0%	0,0%
	Total مجموع	0,2%	0,4%	1,1%	0,0%	0,0%	0,0%	0,0%

حصة الأقسام التي يصل عدد تلاميذها ما بين 41-44
Part des classes ayant entre 41-44 élèves



حصة الأقسام التي يصل عدد تلاميذها ما بين 45-50
Part des classes ayant entre 45-50 élèves



Résultats et qualité de l'enseignement

نتائج وجودة التعليم

Part des élèves promus orientés vers les tronc communs

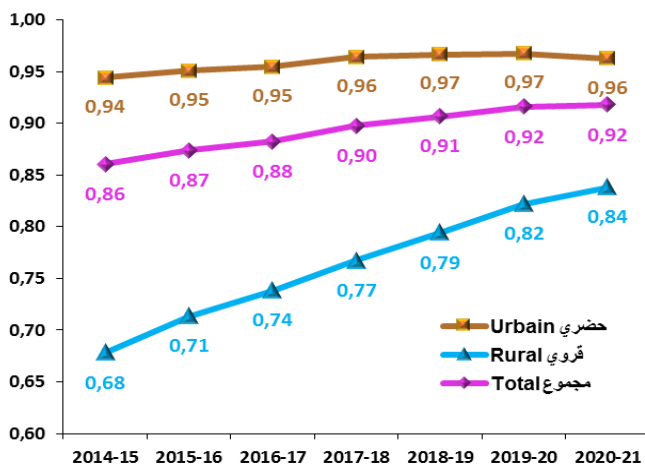
حصّة التلاميذ الناجحين الموجهين إلى الجذوع المشتركة

		2014-15	2015-16	2016-17	2017-18	2018-19	2019-20	2020-21
الجذع المشترك الآداب والعلوم الإنسانية Tronc commun lettres & sciences humaines	Garçons ذكور	40,5%	38,1%	36,1%	32,4%	32,2%	32,9%	40,8%
	Filles إناث	41,0%	38,0%	36,2%	33,1%	32,7%	32,8%	39,0%
	Total مجموع	40,8%	38,1%	36,2%	32,8%	32,4%	32,9%	39,9%
الجذع المشترك للتعليم الأصلي Tronc commun de l'enseignement originel	Garçons ذكور	1,1%	0,8%	0,7%	0,6%	0,6%	0,4%	0,3%
	Filles إناث	0,6%	0,5%	0,5%	0,4%	0,3%	0,3%	0,2%
	Total مجموع	0,8%	0,6%	0,6%	0,5%	0,5%	0,4%	0,2%
الجذع المشترك العلمي Tronc commun scientifique	Garçons ذكور	55,6%	57,3%	56,4%	60,4%	61,9%	61,8%	55,3%
	Filles إناث	56,3%	59,4%	58,8%	62,2%	63,4%	63,6%	58,5%
	Total مجموع	55,9%	58,4%	57,6%	61,4%	62,7%	62,8%	57,0%
الجذع المشترك التقني Tronc commun technique	Garçons ذكور	2,8%	2,7%	2,7%	2,8%	2,8%	2,7%	2,0%
	Filles إناث	2,0%	1,8%	1,9%	1,8%	1,6%	1,7%	1,4%
	Total مجموع	2,4%	2,2%	2,3%	2,3%	2,2%	2,2%	1,7%
الجذع المشترك المهني Tronc commun professionnel	Garçons ذكور	0,1%	1,1%	4,0%	3,8%	2,5%	2,1%	1,5%
	Filles إناث	0,0%	0,4%	2,7%	2,5%	1,9%	1,6%	0,9%
	Total مجموع	0,1%	0,7%	3,4%	3,1%	2,2%	1,8%	1,2%

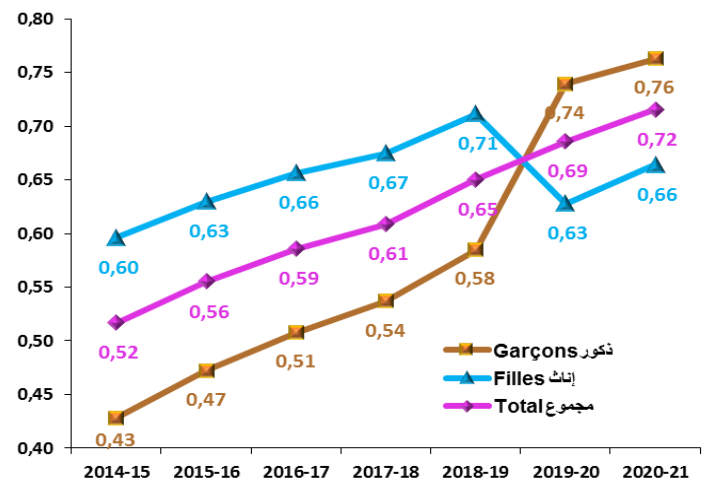
Équité en matière scolarisation

المساواة في التمدرس

مؤشر المساواة بين الجنسين (إناث / ذكور)
Indice de parité entre sexes (Filles/Garçons)



مؤشر المساواة بين الوسطين (قروي / حضري)
Indice de parité entre milieux (Rural/Urban)



Admis au examen de la 3ème année du secondaire collégial

الناجحون بامتحان السنة الثالثة إعدادي

Ensemble		المجموع		يونيو 2014	يونيو 2015	يونيو 2016	يونيو 2017	يونيو 2018	يونيو 2019	يونيو 2020	
				Jun 2014	Jun 2015	Jun 2016	Jun 2017	Jun 2018	Jun 2019	Jun 2020	
Urbain	حضري	Admis	الناجحون	Garçons	ذكور		108 775	103 846	111 414	118 678	154 460
				Filles	إناث		123 390	118 873	127 460	135 711	169 461
				Total	مجموع		232 165	222 719	238 874	254 389	323 921
	% des Admis	نسبة النجاح	Garçons	ذكور		52,0%	53,3%	59,6%	67,0%	89,4%	
			Filles	إناث		62,4%	62,2%	67,4%	74,1%	93,6%	
			Total	مجموع		57,1%	57,7%	63,5%	70,6%	91,5%	

Rural	قروي	Admis	الناجحون	Garçons	ذكور		40 822	39 683	43 345	47 697	71 201
				Filles	إناث		37 774	39 500	44 421	49 968	71 547
				Total	مجموع		78 596	79 183	87 766	97 665	142 748
	% des Admis	نسبة النجاح	Garçons	ذكور		41,6%	42,8%	48,5%	55,0%	81,7%	
			Filles	إناث		59,1%	58,8%	62,7%	67,7%	91,1%	
			Total	مجموع		48,5%	49,5%	54,7%	60,9%	86,2%	

Total	مجموع	Admis	الناجحون	Garçons	ذكور		149 597	143 529	154 759	166 375	225 661
				Filles	إناث		161 164	158 373	171 881	185 679	241 008
				Total	مجموع		310 761	301 902	326 640	352 054	466 669
	% des Admis	نسبة النجاح	Garçons	ذكور		48,7%	49,9%	56,0%	63,1%	86,8%	
			Filles	إناث		61,6%	61,3%	66,1%	72,3%	92,8%	
			Total	مجموع		54,6%	55,3%	60,9%	67,6%	89,8%	

Public

عمومي

Public		عمومي		يونيو 2014	يونيو 2015	يونيو 2016	يونيو 2017	يونيو 2018	يونيو 2019	يونيو 2020	
				Jun 2014	Jun 2015	Jun 2016	Jun 2017	Jun 2018	Jun 2019	Jun 2020	
Urbain	حضري	Admis	الناجحون	Garçons	ذكور		85 773	79 299	85 513	91 603	126 024
				Filles	إناث		102 740	96 792	103 408	110 589	143 372
				Total	مجموع		188 513	176 091	188 921	202 192	269 396
	% des Admis	نسبة النجاح	Garçons	ذكور		46,2%	46,9%	53,5%	61,4%	87,3%	
			Filles	إناث		58,2%	57,4%	62,9%	70,2%	92,5%	
			Total	مجموع		52,0%	52,1%	58,3%	65,9%	90,0%	

Rural	قروي	Admis	الناجحون	Garçons	ذكور		40 616	39 424	43 073	47 377	70 739
				Filles	إناث		37 605	39 294	44 149	49 678	71 171
				Total	مجموع		78 221	78 718	87 222	97 055	141 910
	% des Admis	نسبة النجاح	Garçons	ذكور		41,5%	42,6%	48,3%	54,9%	81,6%	
			Filles	إناث		59,0%	58,6%	62,5%	67,5%	91,1%	
			Total	مجموع		48,4%	49,3%	54,6%	60,7%	86,1%	

Total	مجموع	Admis	الناجحون	Garçons	ذكور		126 389	118 723	128 586	138 980	196 763
				Filles	إناث		140 345	136 086	147 557	160 267	214 543
				Total	مجموع		266 734	254 809	276 143	299 247	411 306
	% des Admis	نسبة النجاح	Garçons	ذكور		44,6%	45,4%	51,7%	59,0%	85,2%	
			Filles	إناث		58,4%	57,7%	62,8%	69,3%	92,0%	
			Total	مجموع		50,9%	51,2%	57,1%	64,1%	88,6%	

Privé

خصوصي

Privé		خصوصي		يونيو 2014	يونيو 2015	يونيو 2016	يونيو 2017	يونيو 2018	يونيو 2019	يونيو 2020	
				Jun 2014	Jun 2015	Jun 2016	Jun 2017	Jun 2018	Jun 2019	Jun 2020	
Total	مجموع	Admis	الناجحون	Garçons	ذكور		23 208	24 806	26 173	27 395	28 898
				Filles	إناث		20 819	22 287	24 324	25 412	26 465
				Total	مجموع		44 027	47 093	50 497	52 807	55 363
	% des Admis	نسبة النجاح	Garçons	ذكور		97,0%	96,2%	95,2%	96,6%	99,8%	
			Filles	إناث		98,6%	98,2%	97,9%	98,5%	99,9%	
			Total	مجموع		97,8%	97,1%	96,5%	97,5%	99,8%	



التعليم الثانوي التأهيلي

**Enseignement Secondaire
qualifiant**



1- Dimensionnement de l'offre et de la demande

حجم العرض والطلب

Enseignement secondaire qualifiant public

التعليم الثانوي التأهيلي العمومي

			2014-15	2015-16	2016-17	2017-18	2018-19	2019-20	2020-21
Etablissements	Total	مجموع	1 107	1 162	1 177	1 207	1 236	1 281	1 348
	Rural	قروي	285	316	327	347	360	384	433
Salles utilisées	Total	مجموع	23 793	24 552	25 061	25 254	26 058	27 103	29 215
	Rural	قروي	3 721	4 063	4 284	4 388	4 747	5 144	6 019
Dont nouvelles créations	Total	مجموع	748	364	155	-	1 365	1 974	2 659
	Rural	قروي	341	131	78	-	472	822	1 341

			2014-15	2015-16	2016-17	2017-18	2018-19	2019-20	2020-21	
الاقسام	الاداب والعلوم الإنسانية	Total	مجموع	10 105	10 066	9 855	10 045	9 762	9 419	11 276
		Rural	قروي	2 240	2 423	2 531	2 722	2 826	2 893	3 733
Enseignement originel	التعليم الاصيل	Total	مجموع	240	217	205	195	183	163	141
		Rural	قروي	8	7	6	6	6	6	6
Sciences	العلوم	Total	مجموع	13 466	13 699	13 952	15 638	16 657	17 189	18 481
		Rural	قروي	1 856	2 019	2 172	2 530	2 850	3 075	3 523
Technologie	التكنولوجيا	Total	مجموع	1 476	1 469	1 504	1 621	1 648	1 677	1 700
		Rural	قروي	5	7	11	16	22	28	30
Professionnel	مهني	Total	مجموع	6	95	493	902	1 105	980	803
		Rural	قروي	1	3	13	18	19	18	19
Total	المجموع	Total	مجموع	25 293	25 546	26 009	28 401	29 355	29 428	32 401
		Rural	قروي	4 110	4 459	4 733	5 292	5 723	6 020	7 311

			2014-15	2015-16	2016-17	2017-18	2018-19	2019-20	2020-21	
المسجلون الجدد بالجميع المشترك	الاداب والعلوم الإنسانية	Total	مجموع	110 319	108 765	101 841	88 948	95 286	103 663	165 867
		Rural	قروي	26 389	27 158	27 129	25 882	28 574	33 117	57 600
Enseignement originel	التعليم الاصيل	Total	مجموع	2 285	1 763	1 649	1 276	1 347	1 106	929
		Rural	قروي	46	29	46	36	35	20	35
Sciences	العلوم	Total	مجموع	151 382	166 765	162 319	166 621	184 321	198 047	236 879
		Rural	قروي	20 367	23 590	24 680	27 389	30 999	34 694	45 532
Technologie	التكنولوجيا	Total	مجموع	6 447	6 275	6 343	6 206	6 421	6 910	6 970
		Rural	قروي	-	-	26	24	12	5	6
Professionnel	مهني	Total	مجموع	153	2 096	9 464	8 408	6 424	5 825	4 983
		Rural	قروي	27	27	245	170	115	110	118
Total	المجموع	Total	مجموع	270 586	285 664	281 616	271 459	293 799	315 551	415 628
		Rural	قروي	46 829	50 804	52 126	53 501	59 735	67 946	103 291
		Total	مجموع	135 343	147 019	145 952	142 397	154 725	166 603	215 104
		Rural	قروي	20 339	23 669	25 079	26 635	30 270	34 948	52 009

Enseignement secondaire qualifiant public

التعليم الثانوي التأهيلي العمومي

			2014-15	2015-16	2016-17	2017-18	2018-19	2019-20	2020-21			
مجموع التلاميذ	الاداب والعلوم الإنسانية	مجموع	Total	مجموع	365 607	362 918	361 636	337 009	319 648	313 245	381 080	
		Total	Filles	إناث	174 391	175 435	176 606	168 040	161 568	159 685	192 972	
	Lettres et Sc. Humaines	قروي	Total	مجموع	78 001	83 574	88 245	87 913	88 851	92 836	122 899	
		Rural	Filles	إناث	31 603	35 014	38 283	39 820	41 761	44 643	59 017	
	التعليم الأصلي	Enseignement originel	مجموع	Total	مجموع	6 451	6 059	5 649	4 945	4 423	3 699	3 100
			Total	Filles	إناث	2 438	2 302	2 191	1 990	1 776	1 492	1 154
		قروي	Total	مجموع	180	161	149	131	127	103	97	
		Rural	Filles	إناث	82	72	64	54	54	46	40	
	العلوم	Sciences	مجموع	Total	مجموع	474 026	475 914	491 740	505 821	520 635	539 869	600 999
			Total	Filles	إناث	226 743	234 509	247 075	258 978	269 584	282 576	317 552
		قروي	Total	مجموع	58 510	62 863	68 394	74 876	80 963	88 775	106 658	
		Rural	Filles	إناث	23 754	27 335	31 090	35 425	39 711	45 055	55 725	
	التكنولوجيا	Technologie	مجموع	Total	مجموع	43 261	43 115	46 497	48 177	47 826	48 978	50 494
			Total	Filles	إناث	22 039	22 142	24 411	25 541	25 135	25 985	27 047
		قروي	Total	مجموع	137	175	261	351	456	647	727	
		Rural	Filles	إناث	77	105	162	217	271	380	405	
	مهني	Professionnel	مجموع	Total	مجموع	158	2 656	13 950	21 540	24 405	21 744	17 101
			Total	Filles	إناث	52	714	5 151	8 538	10 484	9 565	7 369
		قروي	Total	مجموع	29	83	392	404	404	355	351	
		Rural	Filles	إناث	11	29	137	153	168	162	177	
	المجموع	Total	مجموع	Total	مجموع	889 503	890 662	919 472	917 492	916 937	927 535	1 052 774
			Total	Filles	إناث	425 663	435 102	455 434	463 087	468 547	479 303	546 094
		قروي	Total	مجموع	136 857	146 856	157 441	163 675	170 801	182 716	230 732	
		Rural	Filles	إناث	55 527	62 555	69 736	75 669	81 965	90 286	115 364	

Enseignement secondaire qualifiant public

التعليم الثانوي التأهيلي العمومي

				2014-15	2015-16	2016-17	2017-18	2018-19	2019-20	2020-21	
تلاميذ السنة الثانية باكالوريا Elèves 2ème année bac	الاداب والعلوم الإنسانية Lettres et Sc. Humaines	مجموع Total	Total	مجموع	124 815	120 296	124 229	122 840	113 464	96 430	97 364
			Filles	إناث	61 520	59 188	61 622	62 346	58 053	50 263	51 425
	التعليم الأصلي Enseignement originel	مجموع Total	Total	مجموع	2 025	2 072	2 119	1 891	1 725	1 285	1 190
			Filles	إناث	783	800	794	753	693	553	458
	العلوم Sciences	مجموع Total	Total	مجموع	163 295	149 526	153 698	166 786	163 224	160 596	174 845
			Filles	إناث	78 271	73 226	76 331	86 217	85 396	85 026	94 175
	التكنولوجيا Technologie	مجموع Total	Total	مجموع	19 086	18 472	20 009	22 026	21 394	20 646	21 873
			Filles	إناث	10 035	9 769	10 667	12 059	11 735	11 261	12 122
	مهني Professionnel	مجموع Total	Total	مجموع	-	-	143	2 191	8 418	8 996	6 501
			Filles	إناث	-	-	49	656	3 667	3 904	2 948
	المجموع Total	مجموع Total	Total	مجموع	309 221	290 366	300 198	315 734	308 225	287 953	301 773
			Filles	إناث	150 609	142 983	149 463	162 031	159 544	151 007	161 128
		مجموع Total	Total	مجموع	41 901	43 287	47 608	52 040	52 310	52 321	57 657
			Filles	إناث	16 983	18 448	20 620	23 897	24 912	25 836	29 385

Enseignement secondaire qualifiant public

التعليم الثانوي التأهيلي العمومي

			2014-15	2015-16	2016-17	2017-18	2018-19	2019-20	2020-21
المسجلون الجدد بالجدع المشترك القادمون من القروي NI en Tronc commun issus du rural	Total	مجموع	65 414	63 663	38 446	16 155	26 842	28 283	30 833
	Filles	إناث	31 460	30 876	19 593	7 449	13 184	13 849	14 663
التلاميذ غير المسجلون بالسلك التأهيلي Elèves non réinscrits en qualifiant	مجموع	Total	25 187	21 815	16 384	19 674	16 918	18 375	27 447
		Filles	إناث	14 450	12 736	9 720	11 232	9 510	9 986
	قروي	Total	3 623	3 247	4 559	5 106	4 081	4 365	8 501
		Filles	إناث	2 010	1 872	2 679	2 861	2 350	2 529
عدد الداخليات Nombre d'internats	Total	مجموع	330	344	356	369	372	388	413
	Filles	إناث	100	116	126	136	141	151	171
الداخليون Internes	مجموع	Total	55 376	56 345	59 067	57 125	50 319	51 616	51 319
		Filles	إناث	22 671	25 632	27 750	28 253	25 518	26 946
	قروي	Total	14 434	15 488	17 115	17 333	16 136	16 856	19 902
		Filles	إناث	5 928	6 796	8 213	8 844	8 044	8 943
الممنوحون Boursiers	مجموع	Total	58 199	60 772	63 052	62 421	54 106	57 478	51 308
		Filles	إناث	23 796	26 990	29 576	30 298	26 842	28 931
	قروي	Total	16 975	19 318	21 502	21 832	20 455	21 131	19 901
		Filles	إناث	6 760	8 435	10 211	10 542	9 919	10 598
المستفيدين من دور الطالب Bénéficiaires de Dar Ettalib	مجموع	Total	10 367	11 721	14 420	14 072	15 388	15 849	11 028
		Filles	إناث	5 223	5 656	7 935	7 831	9 028	8 795
	قروي	Total	5 784	7 005	8 498	8 279	9 394	9 683	7 588
		Filles	إناث	3 022	3 448	4 727	4 580	5 422	5 252
النقل المدرسي Transport scolaire	مجموع	Total	8 586	13 323	22 719	23 484	46 995	57 199	65 310
		Filles	إناث	3 948	5 150	10 934	11 489	22 482	29 229
	قروي	Total	6 193	9 018	15 334	15 866	30 722	35 625	48 462
		Filles	إناث	2 767	3 370	7 127	7 752	13 774	18 117

Enseignement secondaire qualifiant public

التعليم الثانوي التأهيلي العمومي

				2014-15	2015-16	2016-17	2017-18	2018-19	2019-20	2020-21	
هيئة التدريس حسب الفئة العمرية Personnel enseignant par tranche d'âge	أقل من 30 سنة Moins de 30 ans	مجموع Total	Total مجموع	7 070	8 563	8 642	10 997	10 706	8 723	9 017	
			Femmes إناث	2 823	3 346	3 304	4 270	4 217	3 790	4 099	
		قروي Rural	Total مجموع	2 635	3 416	3 590	4 277	4 126	3 608	4 016	
			Femmes إناث	936	1 155	1 158	1 475	1 425	1 416	1 686	
		30-39 ans	مجموع Total	Total مجموع	13 367	15 357	16 318	17 926	18 314	19 669	20 911
				Femmes إناث	4 702	5 266	5 685	6 334	6 630	7 201	7 705
	قروي Rural		Total مجموع	3 340	4 146	4 427	4 704	4 816	5 406	5 777	
			Femmes إناث	997	1 183	1 261	1 347	1 387	1 547	1 649	
	40-49 ans		مجموع Total	Total مجموع	10 913	10 717	10 605	10 929	11 147	12 403	13 271
				Femmes إناث	3 919	3 871	3 855	3 948	4 025	4 463	4 788
		قروي Rural	Total مجموع	1 350	1 562	1 573	1 652	1 722	2 079	2 265	
			Femmes إناث	346	405	415	443	471	546	605	
		50-55 ans	مجموع Total	Total مجموع	10 281	9 780	8 962	8 340	7 558	6 323	5 938
				Femmes إناث	3 129	3 041	2 882	2 769	2 571	2 253	2 160
	قروي Rural		Total مجموع	401	432	447	497	493	531	577	
			Femmes إناث	51	64	62	76	82	123	149	
	أكثر من 56 سنة Plus de 56 ans		مجموع Total	Total مجموع	4 882	4 863	4 681	4 991	5 218	6 586	6 313
				Femmes إناث	1 265	1 212	1 060	1 156	1 236	1 606	1 529
		قروي Rural	Total مجموع	108	128	155	156	183	306	320	
			Femmes إناث	20	16	19	21	22	39	41	
		المجموع Total	مجموع Total	Total مجموع	46 513	49 280	49 208	53 183	52 943	53 704	55 450
				Femmes إناث	15 838	16 736	16 786	18 477	18 679	19 313	20 281
	قروي Rural		Total مجموع	7 834	9 684	10 192	11 286	11 340	11 930	12 955	
			Femmes إناث	2 350	2 823	2 915	3 362	3 387	3 671	4 130	
هيئة الإدارة Personnel administratif	مجموع Total		Total مجموع	9 495	8 136	8 615	8 067	7 286	7 060	7 151	
			Femmes إناث	2 428	1 919	2 067	1 935	1 747	1 668	1 646	
	قروي Rural	Total مجموع	1 365	1 278	1 406	1 362	1 262	1 277	1 470		
		Femmes إناث	116	100	130	128	133	142	161		
	هيئة الخدمات Personnel de service	مجموع Total	Total مجموع	2 235	1 742	1 875	1 778	1 626	1 496	1 409	
			Femmes إناث	605	467	488	470	436	379	349	
قروي Rural		Total مجموع	340	262	328	309	289	265	258		
		Femmes إناث	63	43	58	53	47	40	39		

Enseignement secondaire qualifiant privé

التعليم الثانوي التأهيلي الخصوصي

		2014-15	2015-16	2016-17	2017-18	2018-19	2019-20	2020-21
Etablissements	المؤسسات	616	654	697	814	920	993	1 075
Salles utilisées	الحجرات المستعملة	6 409	5 296	5 817	5 443	3 782	4 215	4 910
Dont nouvelles créations	المحدثة منها	149	48	77	-	541	801	-
Classes	Lettres & Sc. Humaines	281	307	278	296	307	288	412
	Enseignement originel	-	-	-	-	-	1	1
	Sciences	2 887	3 359	3 687	3 927	4 141	4 429	5 094
	Technologie	485	649	651	663	669	812	823
	Professionnel	-	-	19	17	16	16	19
	Total	المجموع	3 653	4 315	4 635	4 903	5 133	5 546

			2014-15	2015-16	2016-17	2017-18	2018-19	2019-20	2020-21
المسجلون الجدد بالجميع المشترك	Lettres et Sc. Humaines	Total	1 265	962	1 206	1 079	824	928	1 606
		Filles	414	375	499	472	348	389	660
	Enseignement originel	Total	-	-	-	-	-	-	10
		Filles	-	-	-	-	-	-	-
	Sciences	Total	22 291	27 061	28 535	29 514	31 701	35 386	35 285
		Filles	10 905	13 539	14 227	14 867	16 117	17 905	17 451
	Technologie	Total	70	228	39	30	53	25	15
		Filles	34	111	22	6	29	13	11
	Professionnel	Total	-	-	47	41	60	41	50
		Filles	-	-	23	21	16	16	13
	Total	Total	23 626	28 251	29 827	30 664	32 638	36 380	36 966
		Filles	11 353	14 025	14 771	15 366	16 510	18 323	18 135

			2014-15	2015-16	2016-17	2017-18	2018-19	2019-20	2020-21
مجموع التلاميذ	Lettres et Sc. Humaines	Total	5 081	4 174	4 278	4 193	4 019	3 891	5 602
		Filles	1 605	1 491	1 598	1 597	1 572	1 477	2 215
	Enseignement originel	Total	-	-	-	-	-	12	11
		Filles	-	-	-	-	-	-	-
	Sciences	Total	62 486	71 869	74 516	78 375	83 149	90 530	95 456
		Filles	29 059	33 827	35 611	38 062	40 802	44 460	46 544
	Technologie	Total	10 641	13 215	13 306	13 914	14 088	16 473	14 231
		Filles	5 203	6 561	6 559	6 847	6 935	8 048	6 877
	Professionnel	Total	-	-	275	257	284	293	286
		Filles	-	-	85	85	94	95	86
	Total	Total	78 208	89 258	92 375	96 739	101 540	111 199	115 586
		Filles	35 867	41 879	43 853	46 591	49 403	54 080	55 722

Enseignement secondaire qualifiant privé

التعليم الثانوي التأهيلي الخصوصي

			2014-15	2015-16	2016-17	2017-18	2018-19	2019-20	2020-21
تلاميذ السنة الثانية باكالوريا Elèves 2ème année bac	الاداب والعلوم الإنسانية Lettres et Sc. Humaines	Total مجموع	2 317	1 913	1 901	1 887	1 885	1 768	2 163
		Filles إناث	777	675	675	687	707	663	843
	التعليم الأصلي Enseignement originel	Total مجموع	-	-	-	-	-	12	-
		Filles إناث	-	-	-	-	-	-	-
	العلوم Sciences	Total مجموع	22 095	23 767	23 992	25 717	26 905	27 359	31 411
		Filles إناث	9 903	10 602	10 790	12 030	12 725	12 877	14 936
	التكنولوجيا Technologie	Total مجموع	5 677	6 788	6 786	7 266	7 298	9 478	7 497
		Filles إناث	2 743	3 368	3 294	3 566	3 592	4 614	3 635
	مهني Professionnel	Total مجموع	-	-	93	100	89	101	118
		Filles إناث	-	-	26	30	32	39	38
	المجموع Total	Total مجموع	30 089	32 468	32 772	34 970	36 177	38 718	41 189
		Filles إناث	13 423	14 645	14 785	16 313	17 056	18 193	19 452
	هيئة التدريس Personnel enseignant	Total مجموع	16 310	14 812	14 489	12 603	15 026	11 348	9 742
		Femmes إناث	3 913	3 876	3 720	3 298	3 755	2 889	2 503
هيئة الإدارة Personnel administratif	Total مجموع	3 579	3 986	4 257	3 908	4 801	3 915	4 579	
	Femmes إناث	2 048	2 305	2 479	2 320	2 838	2 345	2 791	
هيئة الخدمات Personnel de service	Total مجموع	5 518	6 683	7 090	6 662	8 058	6 458	7 594	
	Femmes إناث	2 759	3 354	3 585	3 372	4 118	3 330	3 952	

2-Indicateurs

المؤشرات

Accès et participation scolaire
Indicateurs d'inscription

الولوج والتدرس
مؤشرات التسجيل

			2014-15	2015-16	2016-17	2017-18	2018-19	2019-20	2020-21	
النسبة الخام للتسجيل بالجدع المشترك Taux brut d'inscription au tronc commun	Urbain	حضري	Garçons ذكور	70,6%	72,0%	70,5%	67,1%	72,2%	77,2%	96,8%
			Filles إناث	75,7%	81,4%	80,4%	78,0%	84,2%	89,7%	108,1%
			Total مجموع	73,1%	76,6%	75,4%	72,4%	78,1%	83,3%	102,3%
	Rural	قروي	Garçons ذكور	19,5%	19,8%	19,7%	19,7%	22,0%	25,2%	39,6%
			Filles إناث	15,6%	18,1%	19,3%	20,7%	23,9%	27,9%	41,9%
			Total مجموع	17,6%	19,0%	19,5%	20,2%	22,9%	26,5%	40,8%
	Total	مجموع	Garçons ذكور	48,2%	49,0%	48,1%	46,3%	50,3%	54,7%	72,3%
			Filles إناث	49,5%	53,8%	53,7%	53,0%	58,1%	63,2%	79,9%
			Total مجموع	48,8%	51,3%	50,8%	49,6%	54,1%	58,9%	76,0%

النسبة الصافية للتسجيل بالجدع المشترك Taux net d'inscription au tronc commun	Urbain	حضري	Garçons ذكور	20,1%	26,4%	27,0%	27,0%	29,0%	31,9%	41,2%
			Filles إناث	27,3%	37,3%	38,9%	39,4%	42,3%	46,2%	57,6%
			Total مجموع	23,6%	31,7%	32,8%	33,1%	35,5%	38,9%	49,3%
	Rural	قروي	Garçons ذكور	2,8%	4,2%	4,4%	4,7%	5,5%	6,5%	10,8%
			Filles إناث	3,7%	6,1%	7,0%	7,8%	9,5%	11,2%	17,6%
			Total مجموع	3,3%	5,1%	5,7%	6,2%	7,4%	8,8%	14,1%
	Total	مجموع	Garçons ذكور	12,5%	16,6%	17,0%	17,2%	18,7%	20,9%	28,2%
			Filles إناث	17,0%	23,6%	25,0%	25,7%	28,1%	31,2%	40,5%
			Total مجموع	14,7%	20,0%	20,9%	21,3%	23,3%	25,9%	34,2%

نسبة تدرس أطفال 15 سنة Taux de scolarisation des enfants de 15 ans	Urbain	حضري	Garçons ذكور	93,8%	93,1%	92,8%	91,8%	90,8%	95,8%	94,5%
			Filles إناث	90,3%	91,8%	93,0%	92,9%	92,1%	97,5%	97,4%
			Total مجموع	92,1%	92,5%	92,9%	92,3%	91,5%	96,6%	95,9%
	Rural	قروي	Garçons ذكور	61,8%	59,6%	59,7%	59,5%	94,0%	67,3%	64,1%
			Filles إناث	39,7%	39,9%	41,6%	43,3%	89,3%	52,0%	52,4%
			Total مجموع	51,0%	50,0%	50,9%	51,6%	91,7%	59,8%	58,4%
	Total	مجموع	Garçons ذكور	79,7%	78,3%	78,2%	77,6%	92,2%	83,5%	81,5%
			Filles إناث	68,2%	69,1%	70,5%	71,3%	90,9%	78,0%	78,2%
			Total مجموع	74,1%	73,8%	74,5%	74,5%	91,6%	80,8%	79,9%

			2014-15	2015-16	2016-17	2017-18	2018-19	2019-20	2020-21
نسبة المسجلين الجدد بالجدع المشترك القادمون من القروي Part des N.I au T.C issus du rural	Garçons ذكور	25,1%	23,6%	13,9%	6,7%	9,8%	9,7%	8,1%	
	Filles إناث	23,2%	21,0%	13,4%	5,2%	8,5%	8,3%	6,8%	
	Total مجموع	24,2%	22,3%	13,7%	6,0%	9,1%	9,0%	7,4%	

Indicateurs de scolarisation

مؤشرات التمدريس

			2014-15	2015-16	2016-17	2017-18	2018-19	2019-20	2020-21
النسبة الخام للتمدرس Taux brut de scolarisation	Urbain حضري	Garçons ذكور	82,9%	80,1%	80,6%	78,8%	77,9%	78,4%	85,9%
		Filles إناث	80,4%	81,1%	84,0%	85,0%	85,6%	87,2%	95,8%
		Total مجموع	81,7%	80,6%	82,3%	81,8%	81,7%	82,7%	90,8%
	Rural قروي	Garçons ذكور	20,5%	21,1%	21,7%	21,7%	22,1%	23,4%	29,7%
		Filles إناث	14,6%	16,4%	18,2%	19,8%	21,7%	24,2%	31,3%
		Total مجموع	17,6%	18,8%	20,0%	20,8%	21,9%	23,8%	30,5%
	Total مجموع	Garçons ذكور	55,8%	54,5%	55,0%	54,0%	53,7%	54,7%	61,9%
		Filles إناث	52,2%	53,4%	55,8%	57,0%	58,2%	60,4%	68,6%
		Total مجموع	54,0%	53,9%	55,4%	55,5%	55,9%	57,5%	65,2%

			2014-15	2015-16	2016-17	2017-18	2018-19	2019-20	2020-21
النسبة الصافية للتمدرس Taux net de scolarisation	Urbain حضري	Garçons ذكور	46,6%	42,5%	43,7%	43,7%	44,9%	47,6%	56,6%
		Filles إناث	52,0%	53,3%	56,4%	57,4%	59,5%	62,9%	72,5%
		Total مجموع	49,2%	47,8%	50,0%	50,4%	52,1%	55,1%	64,4%
	Rural قروي	Garçons ذكور	10,2%	8,9%	9,4%	9,6%	10,3%	11,6%	17,0%
		Filles Rural إناث قروي	9,1%	10,1%	11,4%	12,5%	14,2%	16,4%	22,8%
		Total مجموع	9,7%	9,5%	10,4%	11,0%	12,2%	14,0%	19,8%
	Total مجموع	Garçons ذكور	30,8%	27,9%	28,8%	28,8%	29,9%	32,1%	39,7%
		Filles إناث	33,5%	34,8%	37,1%	38,2%	40,2%	43,1%	51,5%
		Total مجموع	32,2%	31,3%	32,9%	33,4%	34,9%	37,5%	45,5%

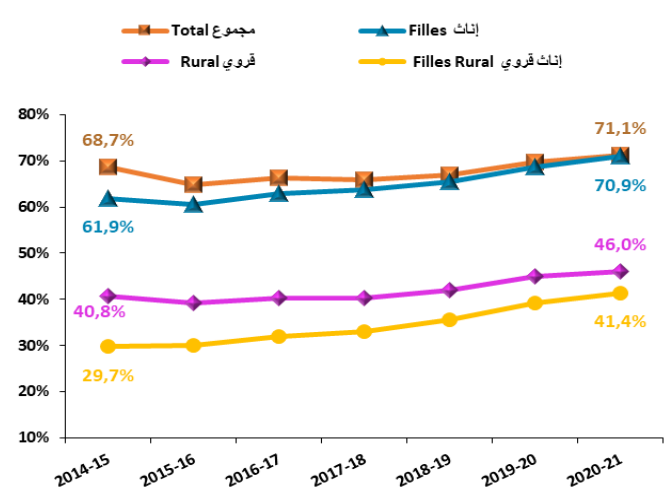
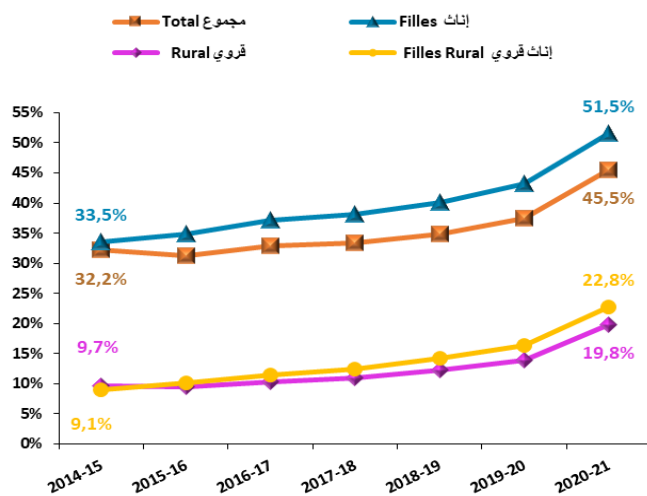
			2014-15	2015-16	2016-17	2017-18	2018-19	2019-20	2020-21
نسبة تمدريس أطفال 17-15 سنة Taux spécifique de scolarisation des enfants de 15-17 ans	Urbain حضري	Garçons ذكور	93,7%	85,2%	85,6%	83,8%	83,7%	85,7%	87,0%
		Filles إناث	86,0%	83,5%	86,2%	86,7%	87,8%	90,5%	92,5%
		Total مجموع	89,9%	84,3%	85,9%	85,2%	85,7%	88,1%	89,7%
	Rural قروي	Garçons ذكور	51,5%	48,1%	48,3%	47,0%	47,9%	50,5%	50,3%
		Filles Rural إناث قروي	29,7%	30,1%	32,0%	33,1%	35,6%	39,2%	41,4%
		Total مجموع	40,8%	39,3%	40,3%	40,2%	41,9%	45,0%	46,0%
	Total مجموع	Garçons ذكور	75,4%	69,0%	69,4%	67,8%	68,2%	70,6%	71,3%
		Filles إناث	61,9%	60,6%	62,9%	63,7%	65,5%	68,7%	70,9%
		Total مجموع	68,7%	64,9%	66,2%	65,8%	66,9%	69,6%	71,1%

Taux net de scolarisation

النسبة الصافية للتمدرس

Taux spécifique de scolarisation 15-17 ans

نسبة تمدريس أطفال 17-15 سنوات



مؤشرات التربية 2015-2021

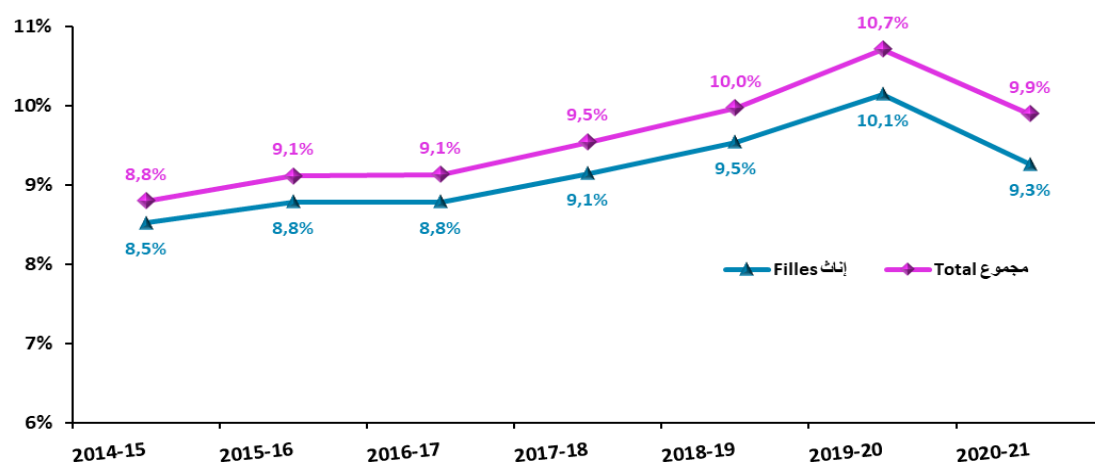
Indicateurs de l'éducation

التعليم الثانوي التأهيلي

Enseignement secondaire qualifiant

		2014-15	2015-16	2016-17	2017-18	2018-19	2019-20	2020-21
Part des élèves de l'enseignement privé	حصة تلاميذ التعليم الخصوصي	9,1%	9,4%	9,5%	9,9%	10,4%	11,3%	10,6%
	Garçons ذكور	8,5%	8,8%	8,8%	9,1%	9,5%	10,1%	9,3%
	Filles إناث	8,8%	9,1%	9,1%	9,5%	10,0%	10,7%	9,9%
Total مجموع		8,8%	9,1%	9,1%	9,5%	10,0%	10,7%	9,9%

Part des élèves de l'enseignement privé حصة تلاميذ التعليم الخصوصي



	2014-15	2015-16	2016-17	2017-18	2018-19	2019-20	2020-21
نسبة تغطية الجماعات القروية بالتعليم الثانوي التأهيلي	24,0%	26,0%	26,8%	28,8%	29,5%	31,7%	36,0%
Taux de couverture des communes rurales par l'enseignement qualifiant							

Espérance de vie scolaire

متوسط سنوات التمدريس

		2014-15	2015-16	2016-17	2017-18	2018-19	2019-20	2020-21	
متوسط سنوات التمدريس	Urbain حضري	Garçons ذكور	11,1	11,1	11,2	11,3	11,3	11,3	11,6
		Filles إناث	10,8	11,0	11,2	11,3	11,5	11,5	11,8
		Total مجموع	11,0	11,0	11,2	11,3	11,4	11,4	11,7
	Rural قروي	Garçons ذكور	9,7	9,8	10,0	10,1	10,3	10,5	10,8
		Filles إناث	8,5	8,8	9,0	9,3	9,6	9,8	10,3
		Total مجموع	9,1	9,3	9,5	9,7	9,9	10,2	10,6
	Total مجموع	Garçons ذكور	10,5	10,5	10,7	10,8	10,9	11,0	11,3
		Filles إناث	9,8	10,0	10,3	10,4	10,6	10,8	11,1
		Total مجموع	10,2	10,3	10,5	10,6	10,8	10,9	11,2

سيرورة واستعمال المنظومة التربوية - استعمال الموارد

Processus et fonctionnement du système : Utilisation des ressources

Ressources humaines

الموارد البشرية

			2014-15	2015-16	2016-17	2017-18	2018-19	2019-20	202-21
معدل التأطير الإداري للتلاميذ Ratio élèves/personnel administratif	Urbain	حضري	92,6	108,5	105,7	112,4	123,9	128,8	144,7
	Rural	قروي	100,3	114,9	112,0	120,2	135,3	143,1	157,0
	Total	مجموع	93,7	109,5	106,7	113,7	125,8	131,4	147,2
معدل التلاميذ للمدرس الواحد Ratio élèves par enseignant	Urbain	حضري	19,5	18,8	19,5	18,0	17,9	17,8	19,3
	Rural	قروي	17,5	15,2	15,4	14,5	15,1	15,3	17,8
	Total	مجموع	19,1	18,1	18,7	17,3	17,3	17,3	19,0
معدل استعمال ساعات التعليم Taux d'utilisation des heures d'enseignement	Urbain	حضري	83,5%	81,2%	83,1%	84,0%	86,6%	85,4%	90,0%
	Rural	قروي	79,9%	70,2%	70,8%	71,5%	76,9%	76,9%	86,0%
	Total	مجموع	82,9%	79,0%	80,5%	81,4%	84,5%	83,5%	89,0%
السن المتوسط للمدرسين Age moyen des enseignants	Urbain	حضري	43,5	42,8	42,4	41,4	41,3	42,1	41,8
	Rural	قروي	34,6	34,2	34,1	33,7	34,0	34,9	34,7
	Total	مجموع	42,0	41,1	40,7	39,8	39,8	40,5	40,1

Ressources matérielles

الموارد المادية

			2014-15	2015-16	2016-17	2017-18	2018-19	2019-20	2020-21
معدل التلاميذ للحجرة للوحدة Ratio élèves par salle	Urbain	حضري	37,5	36,3	36,7	36,1	35,0	33,9	35,4
	Rural	قروي	36,8	36,1	36,8	37,3	36,0	35,5	38,3
	Total	مجموع	37,4	36,3	36,7	36,3	35,2	34,2	36,0
معدل التلاميذ للقسم الواحد Ratio élèves par classe	Urbain	حضري	35,5	35,3	35,8	32,6	31,6	31,8	32,8
	Rural	قروي	33,3	32,9	33,3	30,9	29,8	30,4	31,6
	Total	مجموع	35,2	34,9	35,4	32,3	31,2	31,5	32,5
حصة المؤسسات التي تتوفر على داخلية Part des établissements dotés d'internat	Urbain	حضري	28,0%	27,0%	27,1%	27,1%	26,4%	26,4%	26,4%
	Rural	قروي	35,1%	36,7%	38,5%	39,2%	39,2%	39,3%	39,5%
	Total	مجموع	29,8%	29,6%	30,2%	30,6%	30,1%	30,3%	30,6%

حصة المؤسسات المربوطة بشبكة الكهرباء والماء الصالح للشرب والتطهير

Part des établissements raccordés aux réseaux d'électricité, d'eau potable et d'assainissement

			2014-15	2015-16	2016-17	2017-18	2018-19	2019-20	2020-21
حصة المؤسسات المربوطة بشبكة الكهرباء Part des établissements raccordés aux réseaux d'électricité	Urbain	حضري	96,0%	96,8%	97,9%	98,0%	96,9%	97,2%	98,3%
	Rural	قروي	90,2%	93,0%	96,3%	96,5%	95,6%	97,4%	96,8%
	Total	مجموع	94,5%	95,8%	97,5%	97,6%	96,5%	97,3%	97,8%
حصة المؤسسات المربوطة بشبكة الماء الصالح للشرب Part des établissements raccordés d'eau potable	Urbain	حضري	94,9%	95,5%	96,5%	97,2%	96,2%	96,7%	96,9%
	Rural	قروي	78,9%	78,2%	80,4%	81,3%	80,6%	83,3%	82,7%
	Total	مجموع	90,8%	90,8%	92,0%	92,6%	91,7%	92,7%	92,4%
حصة المؤسسات المربوطة بشبكة التطهير Part des établissements raccordés aux réseaux d'assainissement	Urbain	حضري	75,1%	75,7%	76,5%	77,7%	76,6%	78,0%	78,9%
	Rural	قروي	17,5%	18,0%	19,3%	18,4%	18,1%	19,5%	21,7%
	Total	مجموع	60,3%	60,0%	60,6%	60,6%	59,5%	60,5%	60,5%

سيرورة واستعمال المنظومة التربوية - المردودية الداخلية
Processus et fonctionnement du système : Efficacité interne

Taux de redoublement

نسبة التكرار

		2014-15	2015-16	2016-17	2017-18	2018-19 ^(*)	2019-20 ^(*)	2020-21 ^(*)
Tronc commun	الجدع المشترك							
	Garçons ذكور	13,7%	13,3%	14,0%	13,3%	11,9%	12,2%	8,4%
	Filles إناث	5,5%	5,5%	5,5%	5,6%	4,8%	4,5%	2,4%
	Total مجموع	9,8%	9,6%	9,8%	9,5%	8,4%	8,3%	5,4%
1ère année bac	السنة الأولى باكوريا							
	Garçons ذكور	19,0%	17,2%	18,1%	16,0%	14,4%	13,0%	8,5%
	Filles إناث	8,4%	7,5%	7,7%	7,1%	6,1%	4,6%	2,7%
	Total مجموع	14,0%	12,6%	13,1%	11,6%	10,3%	8,7%	5,5%
2ème année bac	السنة الثانية باكوريا							
	Garçons ذكور	29,2%	24,9%	27,0%	24,7%	21,3%	18,4%	16,5%
	Filles إناث	23,6%	20,4%	21,1%	20,1%	16,5%	12,5%	12,6%
	Total مجموع	26,5%	22,7%	24,1%	22,4%	18,8%	15,4%	14,5%
TOTAL	المجموع							
	Garçons ذكور	20,8%	18,5%	19,5%	17,9%	15,9%	14,5%	10,9%
	Filles إناث	12,9%	11,4%	11,3%	10,9%	9,3%	7,2%	5,7%
	Total مجموع	17,0%	15,1%	15,5%	14,4%	12,6%	10,8%	8,2%

Taux d'abandon

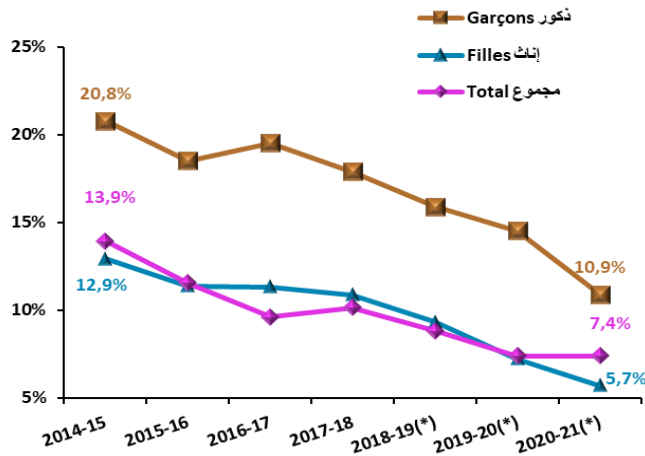
نسبة الإنقطاع

		2014-15	2015-16	2016-17	2017-18	2018-19 ^(*)	2019-20 ^(*)	2020-21 ^(*)
Tronc commun	الجدع المشترك							
	Garçons ذكور	8,8%	7,8%	5,5%	7,1%	7,7%	6,9%	8,1%
	Filles إناث	7,1%	5,5%	3,5%	4,2%	4,4%	3,8%	4,9%
	Total مجموع	8,0%	6,7%	4,5%	5,6%	6,0%	5,3%	6,4%
1ère année bac	السنة الأولى باكوريا							
	Garçons ذكور	10,6%	10,4%	7,2%	9,0%	8,0%	7,5%	7,5%
	Filles إناث	9,3%	7,5%	5,4%	5,9%	5,1%	4,4%	4,4%
	Total مجموع	10,0%	9,0%	6,4%	7,5%	6,5%	5,9%	5,9%
2ème année bac	السنة الثانية باكوريا							
	Garçons ذكور	23,1%	19,5%	19,4%	19,1%	15,3%	12,6%	11,8%
	Filles إناث	23,1%	17,5%	17,2%	16,1%	12,2%	9,4%	8,5%
	Total مجموع	23,1%	18,5%	18,3%	17,6%	13,7%	10,9%	10,1%
TOTAL	المجموع							
	Garçons ذكور	14,3%	12,7%	10,6%	11,6%	10,4%	9,0%	9,0%
	Filles إناث	13,6%	10,3%	8,6%	8,7%	7,3%	5,9%	5,9%
	Total مجموع	13,9%	11,5%	9,6%	10,1%	8,8%	7,4%	7,4%

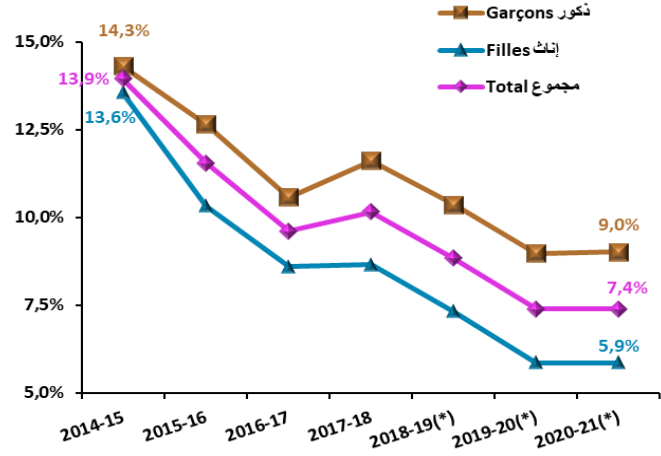
(*) Taux d'écoulement calculés sur la base du suivi individuel de l'élève, en se basant sur la plateforme Massar.

نسب التدفق تم احتسابها بطريقة التتبع الفردي للتلاميذ المتاحة عبر منظومة مسار

نسبة التكرار بالتعليم الثانوي التأهيلي
Taux de redoublement dans l'enseignement secondaire qualifiant



نسبة الإنقطاع بالتعليم الثانوي التأهيلي
Taux d'abandon dans l'enseignement secondaire qualifiant



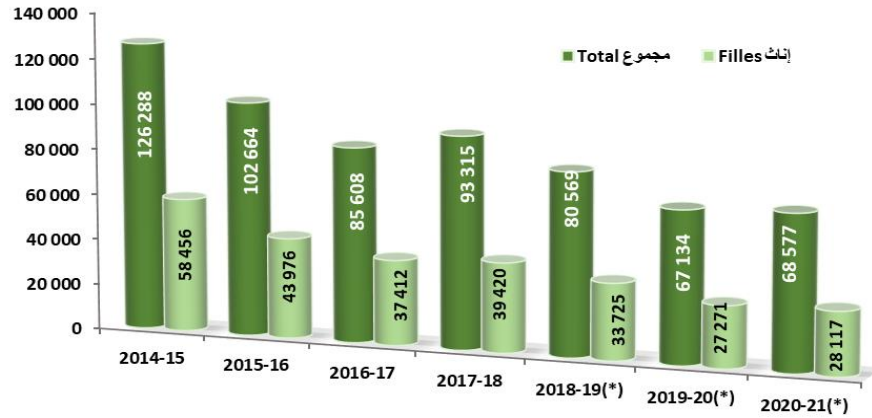
Effectifs des abandons أعداد المنقطعين

		2014-15	2015-16	2016-17	2017-18	2018-19 ^(*)	2019-20 ^(*)	2020-21 ^(*)
Tronc commun	Garçons ذكور	13 451	12 250	8 769	11 144	11 457	10 799	13 574
	Filles إناث	9 866	7 800	5 381	6 484	6 592	6 149	8 442
	Total مجموع	23 317	20 050	14 150	17 628	18 049	16 948	22 016
1ère année bac	Garçons ذكور	16 724	15 526	10 777	13 984	12 031	10 598	10 754
	Filles إناث	12 837	9 847	7 419	8 909	7 549	6 356	6 839
	Total مجموع	29 561	25 373	18 196	22 893	19 580	16 954	17 593
2ème année bac	Garçons ذكور	37 657	30 912	28 650	28 767	23 356	18 466	16 132
	Filles إناث	35 753	26 329	24 613	24 027	19 584	14 766	12 836
	Total مجموع	73 410	57 241	53 263	52 794	42 940	33 232	28 968
TOTAL المجموع	Garçons ذكور	67 832	58 688	48 196	53 895	46 844	39 863	40 460
	Filles إناث	58 456	43 976	37 412	39 420	33 725	27 271	28 117
	Total مجموع	126 288	102 664	85 608	93 315	80 569	67 134	68 577

(*) Taux d'écoulement calculés sur la base du suivi individuel de l'élève, en se basant sur la plateforme Massar.

نسب التنفق تم احتسابها بطريقة التتبع الفردي للتلاميذ المتاحة عبر منظومة مسار

Effectifs des abandons dans l'enseignement secondaire qualifiant أعداد المنقطعين بالتعليم الثانوي التأهيلي



Taux de non réinscription

نسبة عدم الالتحاق

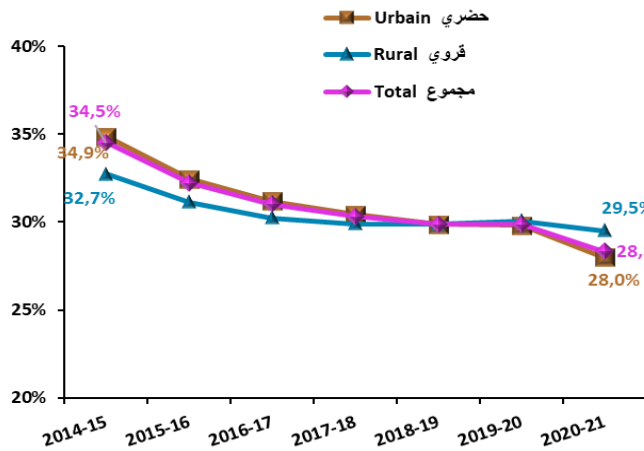
		2014-15	2015-16	2016-17	2017-18	2018-19	2019-20	2020-21	
حصّة التلاميذ غير الملتحقين بالسلك Part des élèves non réinscrits pour le cycle	Urbain حضري	Garçons ذكور	2,4%	2,1%	1,3%	1,7%	1,6%	1,8%	2,3%
		Filles إناث	3,4%	2,9%	1,8%	2,2%	1,9%	1,9%	2,3%
		Total مجموع	2,9%	2,5%	1,6%	1,9%	1,7%	1,9%	2,3%
	Rural قروي	Garçons ذكور	2,0%	1,6%	2,1%	2,6%	1,9%	2,0%	3,2%
		Filles إناث	3,6%	3,0%	3,8%	3,8%	2,9%	2,8%	4,2%
		Total مجموع	2,6%	2,2%	2,9%	3,1%	2,4%	2,4%	3,7%
	Total مجموع	Garçons ذكور	2,3%	2,0%	1,4%	1,9%	1,7%	1,9%	2,5%
		Filles إناث	3,4%	2,9%	2,1%	2,4%	2,0%	2,1%	2,7%
		Total مجموع	2,8%	2,4%	1,8%	2,1%	1,8%	2,0%	2,6%

Retard scolaire التأخر الدراسي

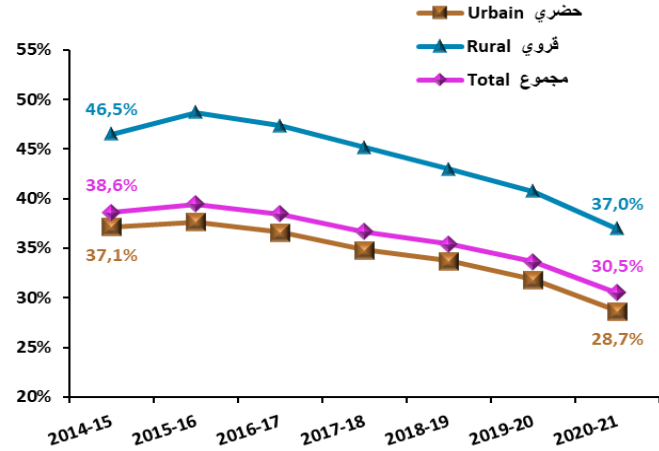
				2014-15	2015-16	2016-17	2017-18	2018-19	2019-20	2020-21
حصة التلاميذ المتأخرين بسنة واحدة Part des élèves en retard d'une année	Urbain حضري	Garçons ذكور		31,1%	29,2%	28,4%	28,1%	28,1%	28,5%	27,9%
		Filles إناث		38,7%	35,7%	34,0%	32,6%	31,5%	31,0%	28,0%
		Total مجموع		34,9%	32,4%	31,2%	30,4%	29,9%	29,8%	28,0%
	Rural قروي	Garçons ذكور		27,7%	26,3%	25,8%	25,8%	26,3%	26,9%	27,9%
		Filles إناث		40,0%	37,6%	35,7%	34,6%	33,8%	33,4%	31,2%
		Total مجموع		32,7%	31,1%	30,2%	29,9%	29,9%	30,1%	29,5%
	Total مجموع	Garçons ذكور		30,5%	28,7%	27,9%	27,7%	27,8%	28,2%	27,9%
		Filles إناث		38,9%	36,0%	34,2%	32,9%	31,9%	31,5%	28,7%
		Total مجموع		34,5%	32,2%	31,0%	30,3%	29,9%	29,9%	28,3%

				2014-15	2015-16	2016-17	2017-18	2018-19	2019-20	2020-21
حصة التلاميذ المتأخرين بأكثر من سنة Part des élèves en retard de plus d'une année	Urbain حضري	Garçons ذكور		43,8%	46,5%	45,7%	43,7%	42,2%	40,1%	35,9%
		Filles إناث		30,3%	28,8%	27,8%	26,4%	25,8%	24,3%	22,1%
		Total مجموع		37,1%	37,6%	36,6%	34,8%	33,7%	31,9%	28,7%
	Rural قروي	Garçons ذكور		54,0%	59,2%	58,1%	56,4%	54,2%	51,9%	47,1%
		Filles إناث		35,6%	34,6%	33,8%	32,1%	30,8%	29,3%	26,8%
		Total مجموع		46,5%	48,7%	47,3%	45,2%	43,0%	40,7%	37,0%
	Total مجموع	Garçons ذكور		45,6%	48,9%	48,0%	46,2%	44,6%	42,6%	38,4%
		Filles إناث		31,0%	29,6%	28,7%	27,4%	26,7%	25,2%	23,1%
		Total مجموع		38,6%	39,5%	38,5%	36,7%	35,4%	33,6%	30,5%

حصة التلاميذ المتأخرين بسنة واحدة
Part des élèves en retard d'une année



حصة التلاميذ المتأخرين بأكثر من سنة
Part des élèves en retard de plus d'une année



Taux d'achèvement (primaire + collégial + qualifiant)

نسبة استكمال السلك (الإبتدائي + الإعدادي + التأهيلي)

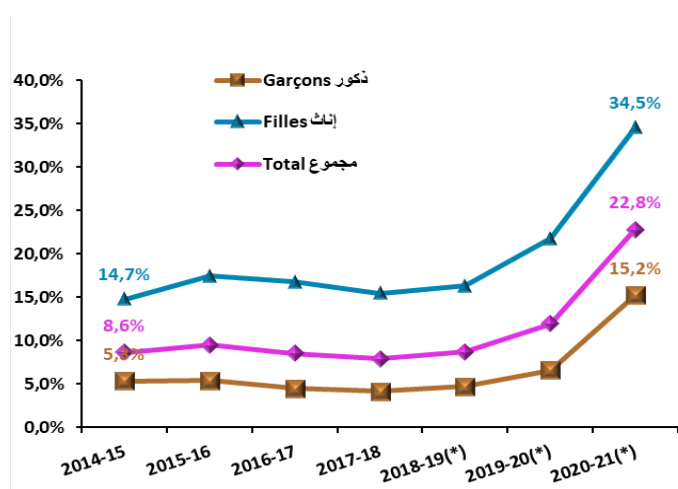
		2014-15	2015-16	2016-17	2017-18	2018-19 ^(*)	2019-20 ^(*)	2020-21 ^(*)
نسبة استكمال الدراسة بدون تكرار	Garçons ذكور	5,3%	5,4%	4,5%	4,1%	4,7%	6,6%	15,2%
	Filles إناث	14,7%	17,4%	16,7%	15,4%	16,3%	21,8%	34,5%
	Total مجموع	8,6%	9,5%	8,5%	7,9%	8,7%	11,9%	22,8%

		2014-15	2015-16	2016-17	2017-18	2018-19 ^(*)	2019-20 ^(*)	2020-21 ^(*)
نسبة استكمال الدراسة مع تكرار	Garçons ذكور	23,7%	24,9%	24,3%	21,6%	21,6%	27,9%	39,6%
	Filles إناث	37,2%	45,8%	48,8%	45,6%	43,4%	52,0%	56,3%
	Total مجموع	30,0%	34,2%	35,2%	32,0%	31,3%	39,0%	47,8%

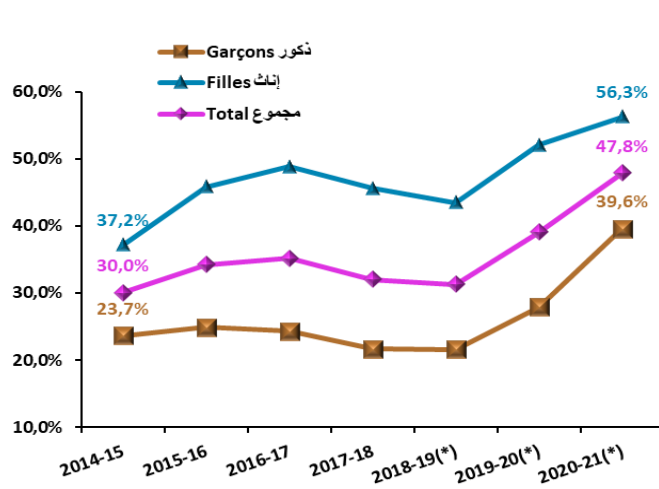
(*) Taux d'écoulement calculés sur la base du suivi individuel de l'élève, en se basant sur la plateforme Massar.

نسب التدفق تم احتسابها بطريقة التتبع الفردي للتلاميذ المتاحة عبر منظومة مسار

نسبة استكمال الدراسة بدون تكرار
Taux d'achèvement sans redoublement



نسبة استكمال الدراسة مع تكرار
Taux d'achèvement avec redoublement



Résultats et qualité de l'enseignement

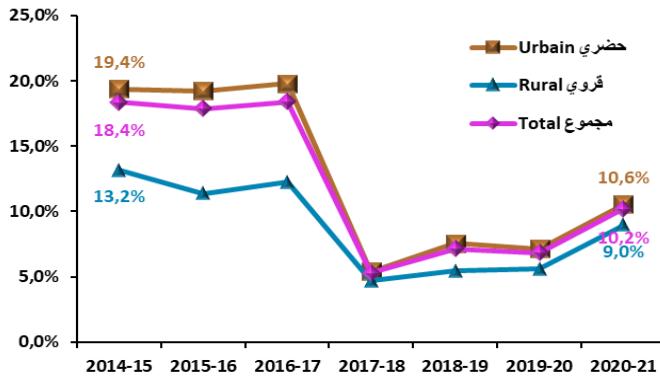
نتائج وجودة التعليم

Encombrement des classes

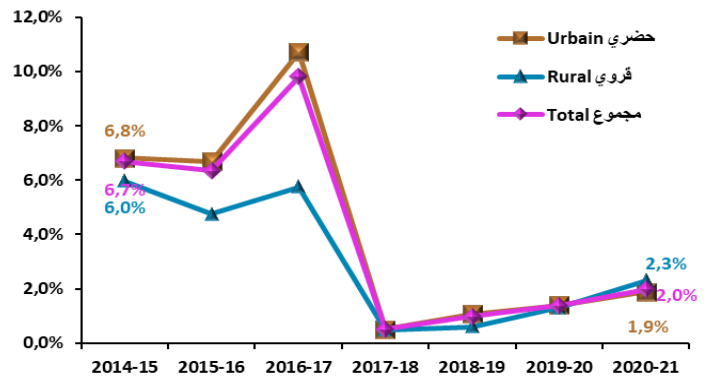
اكتظاظ الأقسام

		2014-15	2015-16	2016-17	2017-18	2018-19	2019-20	2020-21
حصة الأقسام التي يصل عدد تلاميذها 36 تلميذ وأقل Part des classes ayant 36 élèves et moins	Urbain حضري	47,7%	49,6%	46,7%	68,1%	69,1%	70,3%	60,9%
	Rural قروي	60,7%	63,8%	62,7%	78,0%	78,8%	77,8%	70,1%
	Total مجموع	49,8%	52,1%	49,6%	70,0%	71,0%	71,8%	63,0%
حصة الأقسام التي يصل عدد تلاميذها ما بين 37-40 Part des classes ayant entre 37-40 élèves	Urbain حضري	25,8%	24,2%	22,0%	25,9%	22,3%	21,1%	26,6%
	Rural قروي	19,8%	20,0%	18,9%	16,8%	15,1%	15,2%	18,6%
	Total مجموع	24,8%	23,4%	21,4%	24,2%	20,9%	19,9%	24,8%
حصة الأقسام التي يصل عدد تلاميذها ما بين 41-44 Part des classes ayant entre 41-44 élèves	Urbain حضري	19,4%	19,2%	19,8%	5,4%	7,6%	7,2%	10,6%
	Rural قروي	13,2%	11,4%	12,2%	4,7%	5,5%	5,6%	9,0%
	Total مجموع	18,4%	17,9%	18,4%	5,3%	7,1%	6,8%	10,2%
حصة الأقسام التي يصل عدد تلاميذها ما بين 45-50 Part des classes ayant entre 45-50 élèves	Urbain حضري	6,8%	6,7%	10,7%	0,5%	1,1%	1,4%	1,9%
	Rural قروي	6,0%	4,8%	5,7%	0,5%	0,6%	1,3%	2,3%
	Total مجموع	6,7%	6,3%	9,8%	0,5%	1,0%	1,4%	2,0%
حصة الأقسام التي يصل عدد تلاميذها 51 تلميذ وأكثر Part des classes ayant 51 élèves et plus	Urbain حضري	0,3%	0,3%	0,8%	0,0%	0,0%	0,0%	0,0%
	Rural قروي	0,4%	0,1%	0,4%	0,0%	0,0%	0,0%	0,0%
	Total مجموع	0,3%	0,3%	0,8%	0,0%	0,0%	0,0%	0,0%

حصة الأقسام التي يصل عدد تلاميذها ما بين 41-44
Part des classes ayant entre 41-44 élèves



حصة الأقسام التي يصل عدد تلاميذها ما بين 45-50
Part des classes ayant entre 45-50 élèves



Résultats et qualité de l'enseignement

نتائج وجودة التعليم

Part des filières

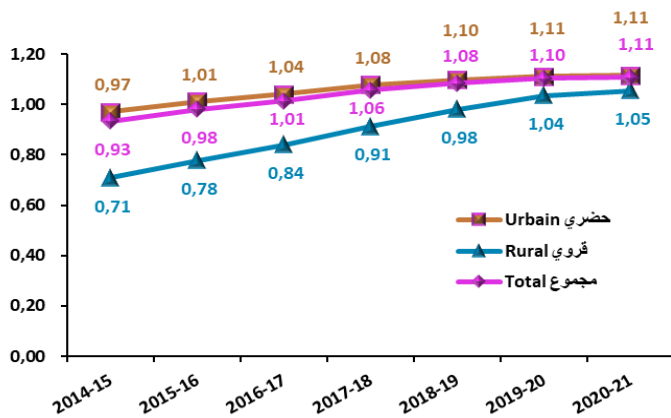
حصة الشعب

		2014-15	2015-16	2016-17	2017-18	2018-19	2019-20	2020-21
حصة شعب الآداب والعلوم الإنسانية Part des filières lettres & sciences humaines	Garçons ذكور	41,2%	41,2%	39,9%	37,2%	35,3%	34,3%	33,8%
	Filles إناث	41,0%	40,3%	38,8%	36,3%	34,5%	33,3%	32,4%
	Total مجموع	41,1%	40,7%	39,3%	36,7%	34,9%	33,8%	33,1%
حصة شعب التعليم الأصلي Part des filières de l'enseignement originel	Garçons ذكور	0,9%	0,8%	0,7%	0,7%	0,6%	0,5%	0,3%
	Filles إناث	0,6%	0,5%	0,5%	0,4%	0,4%	0,3%	0,2%
	Total مجموع	0,7%	0,7%	0,6%	0,5%	0,5%	0,4%	0,3%
حصة الشعب العلمية Part des filières scientifiques	Garçons ذكور	53,3%	53,0%	52,7%	54,3%	56,0%	57,4%	58,7%
	Filles إناث	53,3%	53,9%	54,3%	55,9%	57,5%	59,0%	60,5%
	Total مجموع	53,3%	53,4%	53,5%	55,1%	56,8%	58,2%	59,6%
حصة الشعب التقنية Part des filières techniques	Garçons ذكور	4,6%	4,6%	4,8%	5,0%	5,1%	5,1%	5,4%
	Filles إناث	5,2%	5,1%	5,4%	5,5%	5,4%	5,4%	5,6%
	Total مجموع	4,9%	4,8%	5,1%	5,3%	5,2%	5,3%	5,5%
حصة الشعب المهنية Part des filières professionnelles	Garçons ذكور		0,4%	1,9%	2,9%	3,1%	2,7%	1,8%
	Filles إناث		0,2%	1,1%	1,8%	2,2%	2,0%	1,2%
	Total مجموع		0,3%	1,5%	2,3%	2,7%	2,3%	1,5%

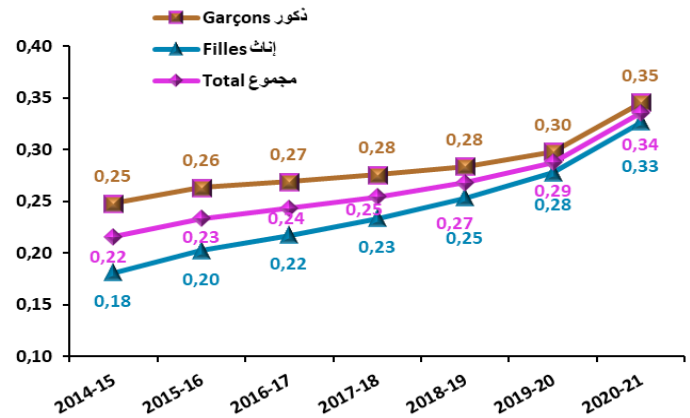
Equité en matière scolarisation

المساواة في التمدرس

مؤشر المساواة بين الجنسين (إناث / ذكور)
Indice de parité entre sexes (Filles/Garçons)



مؤشر المساواة بين الوسطين (قروي / حضري)
Indice de parité entre milieux (Rural/Urban)

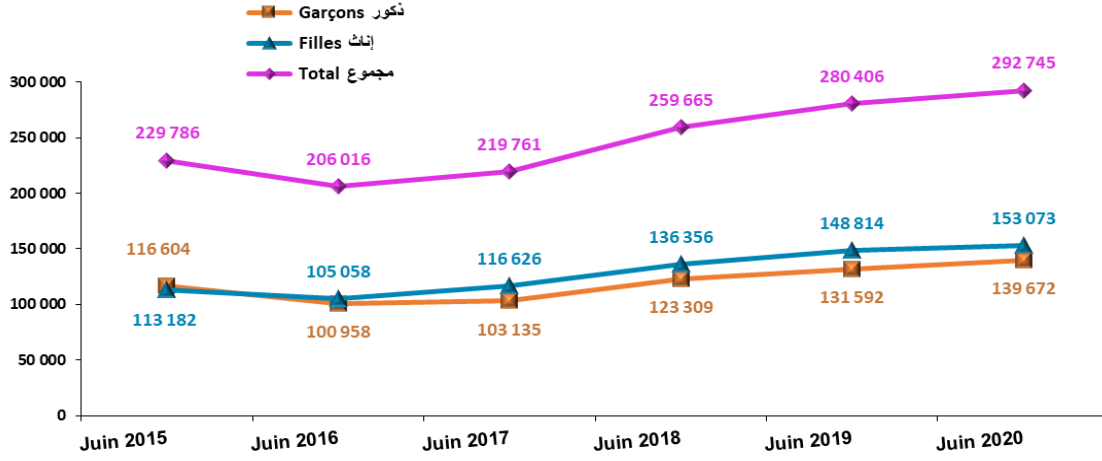


Taux de réussite au baccalauréat

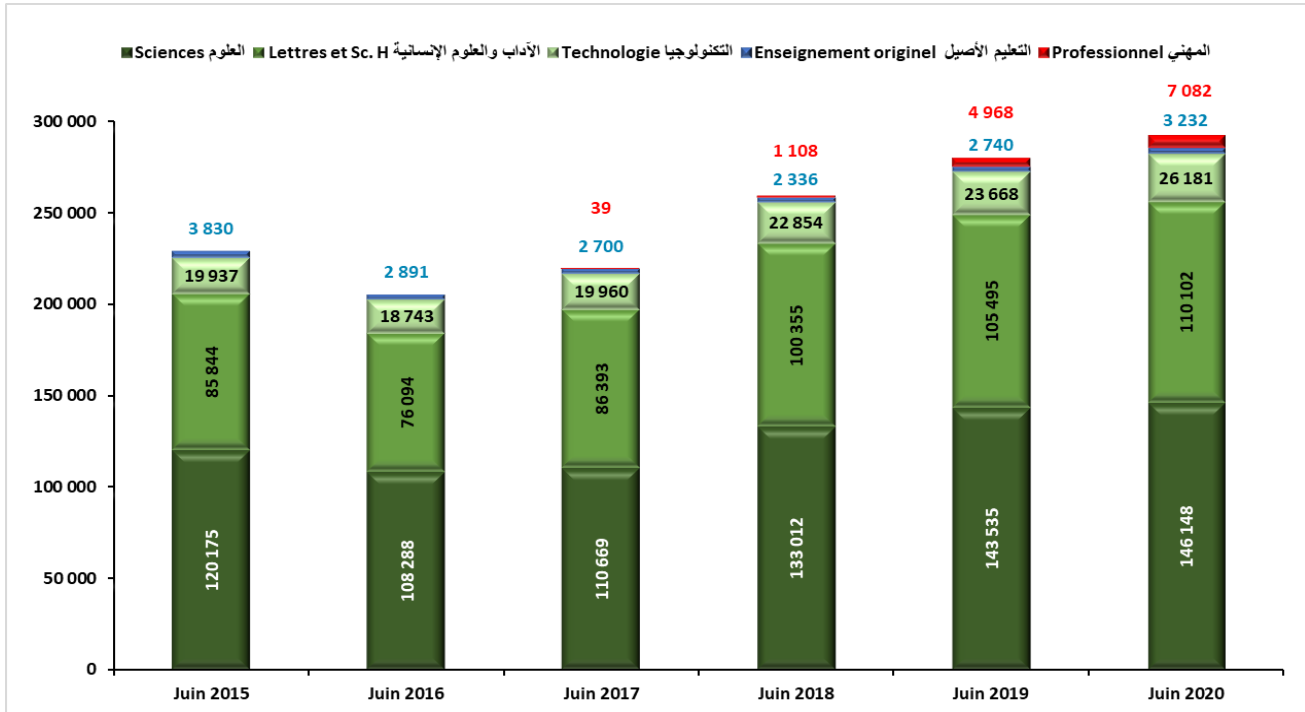
نسبة النجاح في البكالوريا

				Ensemble			المجموع				
				يونيو 2014 Juin	يونيو 2015 Juin	يونيو 2016 Juin	يونيو 2017 Juin	يونيو 2018 Juin	يونيو 2019 Juin	يونيو 2020 Juin	
الآداب والعلوم الإنسانية Lettres et Sc. H	Admis	الناجحون	Garçons	ذكور	43 590	44 778	37 953	40 462	49 177	50 769	53 657
			Filles	إناث	38 785	41 066	38 141	45 931	51 178	54 726	56 445
			Total	مجموع	82 375	85 844	76 094	86 393	100 355	105 495	110 102
	% des Admis	نسبة النجاح	Garçons	ذكور	47,4%	45,1%	44,7%	58,0%	61,0%	65,4%	69,9%
			Filles	إناث	51,3%	50,9%	51,9%	60,2%	67,5%	73,6%	76,5%
			Total	مجموع	49,2%	47,7%	48,0%	59,1%	64,1%	69,4%	73,1%
التعليم الأصلي Enseignement originel	Admis	الناجحون	Garçons	ذكور	1 595	2 690	2 012	1 146	1 534	1 804	2 187
			Filles	إناث	573	1 140	879	1 554	802	936	1 045
			Total	مجموع	2 168	3 830	2 891	2 700	2 336	2 740	3 232
	% des Admis	نسبة النجاح	Garçons	ذكور	49,6%	42,3%	39,1%	53,4%	48,9%	54,9%	61,8%
			Filles	إناث	43,6%	46,2%	38,4%	46,6%	50,3%	59,2%	65,3%
			Total	مجموع	47,9%	43,4%	38,9%	49,3%	49,4%	56,3%	62,9%
العلوم Sciences	Admis	الناجحون	Garçons	ذكور	52 273	59 678	52 268	52 664	61 673	65 877	67 852
			Filles	إناث	50 769	60 497	56 020	58 005	71 339	77 658	78 296
			Total	مجموع	103 042	120 175	108 288	110 669	133 012	143 535	146 148
	% des Admis	نسبة النجاح	Garçons	ذكور	50,6%	57,5%	56,1%	61,6%	64,5%	69,8%	69,4%
			Filles	إناث	58,5%	66,2%	65,5%	66,1%	72,6%	78,8%	76,8%
			Total	مجموع	54,2%	61,6%	60,6%	63,9%	68,6%	74,4%	73,2%
التكنولوجيا Technologie	Admis	الناجحون	Garçons	ذكور	8 818	9 458	8 725	8 846	10 195	10 571	12 099
			Filles	إناث	9 493	10 479	10 018	11 114	12 659	13 097	14 082
			Total	مجموع	18 311	19 937	18 743	19 960	22 854	23 668	26 181
	% des Admis	نسبة النجاح	Garçons	ذكور	69,0%	65,0%	64,1%	69,3%	70,3%	73,9%	79,5%
			Filles	إناث	74,4%	73,4%	72,8%	76,0%	78,3%	81,6%	85,4%
			Total	مجموع	71,7%	69,2%	68,5%	72,9%	74,5%	78,0%	82,6%
المهني Professionnel	Admis	الناجحون	Garçons	ذكور	-	-	-	17	730	2 571	3 877
			Filles	إناث	-	-	-	22	378	2 397	3 205
			Total	مجموع	-	-	-	39	1 108	4 968	7 082
	% des Admis	نسبة النجاح	Garçons	ذكور	-	-	-	73,9%	48,6%	54,1%	68,1%
			Filles	إناث	-	-	-	81,5%	59,2%	66,1%	77,2%
			Total	مجموع	-	-	-	78,0%	51,8%	59,3%	71,9%
المجموع Total	Admis	الناجحون	Garçons	ذكور	106 276	116 604	100 958	103 135	123 309	131 592	139 672
			Filles	إناث	99 620	113 182	105 058	116 626	136 356	148 814	153 073
			Total	مجموع	205 896	229 786	206 016	219 761	259 665	280 406	292 745
	% des Admis	نسبة النجاح	Garçons	ذكور	50,3%	52,1%	51,3%	60,6%	63,1%	67,7%	70,2%
			Filles	إناث	56,5%	59,9%	60,0%	64,1%	70,8%	76,7%	77,3%
			Total	مجموع	53,1%	55,7%	55,4%	62,4%	66,9%	72,2%	73,7%

تطور عدد الحاصلين على البكالوريا
Evolution des effectifs des bacheliers



تطور عدد الحاصلين على البكالوريا حسب الشعب
Evolution des effectifs des bacheliers par branche



Taux de réussite au baccalauréat

نسبة النجاح في البكالوريا

Enseignement public

التعليم العمومي

			يونيو 2014 Juin	يونيو 2015 Juin	يونيو 2016 Juin	يونيو 2017 Juin	يونيو 2018 Juin	يونيو 2019 Juin	يونيو 2020 Juin	
الآداب والعلوم الإنسانية Lettres et Sc. H	Admis	الناجحون	Garçons	30 432	33 502	31 249	35 644	38 379	38 976	35 503
			Filles	33 064	34 969	34 109	38 884	43 903	45 549	41 854
			Total	63 496	68 471	65 358	74 528	82 282	84 525	77 357
	% des Admis	نسبة النجاح	Garçons	51,9%	55,1%	53,1%	62,0%	68,2%	75,7%	80,3%
			Filles	56,0%	58,4%	59,0%	67,4%	73,8%	82,4%	85,7%
			Total	53,9%	56,8%	56,0%	64,7%	71,1%	79,2%	83,1%
التعليم الأصلي Enseignement originel	Admis	الناجحون	Garçons	744	719	692	749	645	712	541
			Filles	384	378	336	383	422	486	402
			Total	1 128	1 097	1 028	1 132	1 067	1 198	943
	% des Admis	نسبة النجاح	Garçons	55,7%	60,1%	56,9%	61,6%	61,6%	75,4%	79,6%
			Filles	46,0%	49,5%	43,5%	56,0%	62,0%	75,0%	78,1%
			Total	52,0%	55,9%	51,7%	59,6%	61,7%	75,3%	78,9%
العلوم Sciences	Admis	الناجحون	Garçons	40 423	47 798	41 215	42 206	49 531	51 693	50 836
			Filles	41 952	50 606	46 494	47 969	60 111	65 041	63 843
			Total	82 375	98 404	87 709	90 175	109 642	116 734	114 679
	% des Admis	نسبة النجاح	Garçons	49,9%	58,8%	56,5%	59,9%	65,7%	71,1%	70,4%
			Filles	57,4%	66,3%	64,8%	67,0%	72,6%	79,3%	77,2%
			Total	53,5%	62,4%	60,6%	63,5%	69,3%	75,4%	74,1%
التكنولوجيا Technologie	Admis	الناجحون	Garçons	6 059	6 218	5 834	6 184	7 098	7 130	7 532
			Filles	7 046	7 651	7 269	8 066	9 567	9 765	9 853
			Total	13 105	13 869	13 103	14 250	16 665	16 895	17 385
	% des Admis	نسبة النجاح	Garçons	69,1%	70,9%	68,9%	70,8%	75,3%	78,3%	83,8%
			Filles	73,8%	77,4%	75,4%	78,9%	82,0%	85,9%	89,7%
			Total	71,5%	74,4%	72,4%	75,2%	79,0%	82,5%	87,0%
المهني Professionnel	Admis	الناجحون	Garçons	-	-	-	17	730	2 415	3 348
			Filles	-	-	-	22	378	2 330	2 912
			Total	-	-	-	39	1 108	4 745	6 260
	% des Admis	نسبة النجاح	Garçons	-	-	-	73,9%	49,0%	54,2%	69,0%
			Filles	-	-	-	81,5%	59,3%	66,2%	78,0%
			Total	-	-	-	78,0%	52,1%	59,5%	72,9%
المجموع Total	Admis	الناجحون	Garçons	77 658	88 237	78 990	84 800	96 383	100 926	97 760
			Filles	82 446	93 604	88 208	95 324	114 381	123 171	118 864
			Total	160 104	181 841	167 198	180 124	210 764	224 097	216 624
	% des Admis	نسبة النجاح	Garçons	51,9%	58,0%	55,8%	61,5%	67,1%	72,8%	74,7%
			Filles	57,8%	63,7%	63,0%	67,9%	73,7%	80,6%	81,0%
			Total	54,8%	60,8%	59,4%	64,8%	70,5%	76,9%	78,0%

Taux de réussite au baccalauréat

نسبة النجاح في البكالوريا

Enseignement privé

التعليم الخصوصي

			يونيو 2014 Juin	يونيو 2015 Juin	يونيو 2016 Juin	يونيو 2017 Juin	يونيو 2018 Juin	يونيو 2019 Juin	يونيو 2020 Juin	
الآداب والعلوم الإنسانية Lettres et Sc. H	Admis	الناجحون	Garçons ذكور	599	630	674	755	730	796	822
			Filles إناث	332	368	380	393	451	503	508
			Total مجموع	931	998	1 054	1 148	1 181	1 299	1 330
	% des Admis	نسبة النجاح	Garçons ذكور	69,5%	68,3%	60,2%	72,6%	66,2%	72,6%	75,2%
			Filles إناث	72,0%	72,6%	66,3%	76,0%	73,3%	83,4%	86,1%
			Total مجموع	70,4%	69,8%	62,3%	73,7%	68,8%	76,4%	79,0%
التعليم الأصيل Enseignement originel	Admis	الناجحون	Garçons ذكور	-	-	-	-	-	7	12
			Filles إناث	-	-	-	-	-	-	-
			Total مجموع	-	-	-	-	-	7	12
	% des Admis	نسبة النجاح	Garçons ذكور	-	-	-	-	-	100,0%	100,0%
			Filles إناث	-	-	-	-	-	-	-
			Total مجموع	-	-	-	-	-	100,0%	100,0%
العلوم Sciences	Admis	الناجحون	Garçons ذكور	8 315	9 960	10 052	10 005	10 676	11 826	12 349
			Filles إناث	7 660	9 092	9 151	9 091	10 446	11 500	11 985
			Total مجموع	15 975	19 052	19 203	19 096	21 122	23 326	24 334
	% des Admis	نسبة النجاح	Garçons ذكور	81,1%	85,9%	81,7%	84,2%	82,8%	87,5%	84,7%
			Filles إناث	90,1%	92,9%	91,2%	92,0%	91,5%	94,5%	91,8%
			Total مجموع	85,1%	89,1%	86,0%	87,7%	86,9%	90,8%	88,0%
التكنولوجيا Technologie	Admis	الناجحون	Garçons ذكور	2 001	2 404	2 264	2 429	2 514	2 809	3 332
			Filles إناث	2 109	2 466	2 507	2 557	2 786	2 982	3 265
			Total مجموع	4 110	4 870	4 771	4 986	5 300	5 791	6 597
	% des Admis	نسبة النجاح	Garçons ذكور	83,4%	83,6%	76,5%	80,4%	77,4%	83,8%	89,8%
			Filles إناث	91,3%	91,1%	87,9%	90,3%	88,2%	91,7%	94,4%
			Total مجموع	87,3%	87,3%	82,1%	85,2%	82,7%	87,7%	92,0%
المهني Professionnel	Admis	الناجحون	Garçons ذكور	-	-	-	-	-	4	2
			Filles إناث	-	-	-	-	-	4	8
			Total مجموع	-	-	-	-	-	8	10
	% des Admis	نسبة النجاح	Garçons ذكور	-	-	-	-	-	100,0%	100,0%
			Filles إناث	-	-	-	-	-	100,0%	100,0%
			Total مجموع	-	-	-	-	-	100,0%	100,0%
المجموع Total	Admis	الناجحون	Garçons ذكور	10 915	12 994	12 990	13 189	13 920	15 442	16 517
			Filles إناث	10 101	11 926	12 038	12 041	13 683	14 989	15 766
			Total مجموع	21 016	24 920	25 028	25 230	27 603	30 431	32 283
	% des Admis	نسبة النجاح	Garçons ذكور	80,7%	84,4%	79,3%	82,7%	80,7%	85,9%	85,1%
			Filles إناث	89,6%	91,7%	89,4%	91,0%	90,1%	93,5%	92,1%
			Total مجموع	84,8%	87,8%	83,9%	86,5%	85,1%	89,5%	88,4%

Taux de réussite au baccalauréat

نسبة النجاح في البكالوريا

Libres

الأحرار

			يونيو 2014 Juin	يونيو 2015 Juin	يونيو 2016 Juin	يونيو 2017 Juin	يونيو 2018 Juin	يونيو 2019 Juin	يونيو 2020 Juin	
الآداب والعلوم الإنسانية Lettres et Sc. H	Admis	الناجحون	Garçons	12 559	10 646	6 030	4 063	10 068	10 997	17 332
			Filles	5 389	5 729	3 652	6 654	6 824	8 674	14 083
			Total	17 948	16 375	9 682	10 717	16 892	19 671	31 415
	% des Admis	نسبة النجاح	Garçons	38,7%	28,4%	24,2%	36,0%	43,2%	44,0%	55,1%
			Filles	33,7%	28,1%	24,1%	36,7%	43,3%	47,0%	57,9%
			Total	37,0%	28,3%	24,2%	36,4%	43,2%	45,3%	56,3%
التعليم الأصلي Enseignement originel	Admis	الناجحون	Garçons	851	1 971	1 320	397	889	1 085	1 634
			Filles	189	762	543	1 171	380	450	643
			Total	1 040	2 733	1 863	1 568	1 269	1 535	2 277
	% des Admis	نسبة النجاح	Garçons	45,3%	38,2%	33,6%	42,6%	42,6%	46,5%	57,5%
			Filles	39,4%	44,7%	35,8%	44,2%	41,7%	48,2%	59,2%
			Total	44,1%	39,8%	34,2%	43,8%	42,3%	47,0%	57,9%
العلوم Sciences	Admis	الناجحون	Garçons	3 535	1 920	1 001	453	1 466	2 358	4 667
			Filles	1 157	799	375	945	782	1 117	2 468
			Total	4 692	2 719	1 376	1 398	2 248	3 475	7 135
	% des Admis	نسبة النجاح	Garçons	29,4%	17,6%	12,7%	14,0%	19,9%	28,8%	42,2%
			Filles	22,2%	15,3%	9,8%	15,3%	19,3%	25,7%	39,5%
			Total	27,2%	16,8%	11,7%	14,8%	19,7%	27,7%	41,2%
التكنولوجيا Technologie	Admis	الناجحون	Garçons	758	836	627	233	583	632	1 235
			Filles	338	362	242	491	306	350	964
			Total	1 096	1 198	869	724	889	982	2 199
	% des Admis	نسبة النجاح	Garçons	46,9%	28,8%	28,9%	23,1%	32,0%	34,3%	49,1%
			Filles	37,6%	21,4%	19,0%	31,3%	22,8%	24,6%	47,1%
			Total	43,6%	26,1%	25,2%	28,1%	28,1%	30,0%	48,2%
المهني Professionnel	Admis	الناجحون	Garçons	-	-	-	-	-	152	527
			Filles	-	-	-	-	-	63	285
			Total	-	-	-	-	-	215	812
	% des Admis	نسبة النجاح	Garçons	0,0%	0,0%	0,0%	0,0%	0,0%	52,2%	63,1%
			Filles	0,0%	0,0%	0,0%	0,0%	0,0%	62,4%	68,8%
			Total	0,0%	0,0%	0,0%	0,0%	0,0%	54,8%	65,0%
المجموع Total	Admis	الناجحون	Garçons	17 703	15 373	8 978	5 146	13 006	15 224	25 395
			Filles	7 073	7 652	4 812	9 261	8 292	10 654	18 443
			Total	24 776	23 025	13 790	14 407	21 298	25 878	43 838
	% des Admis	نسبة النجاح	Garçons	36,9%	27,2%	23,1%	31,3%	37,6%	40,4%	52,2%
			Filles	31,3%	26,4%	22,1%	32,5%	37,6%	42,2%	54,0%
			Total	35,1%	26,9%	22,7%	32,0%	37,6%	41,1%	52,9%



التعليم ما بعد الثانوي

Enseignement Post-Bac



Enseignement Post-Bac

التعليم ما بعد الثانوي

Classes préparatoires aux grandes écoles CPGE (Public)

الأقسام التحضيرية للمدارس العليا (عمومي)

		2014-15	2015-16	2016-17	2017-18	2018-19	2019-20	2020-21
Classes préparatoires aux grandes écoles (CPGE)	الأقسام التحضيرية للمدارس العليا Classes الأقسام	252	257	259	261	267	271	276
	Total مجموع	8 063	8 245	8 328	8 217	8 477	8 668	8 830
	Filles إناث	4 038	4 058	4 143	4 040	4 303	4 558	4 559

Classes préparatoires aux grandes écoles CPGE (PPE)

الأقسام التحضيرية للمدارس العليا (شراكة عمومي خصوصي)

		2014-15	2015-16	2016-17	2017-18	2018-19	2019-20	2020-21
Classes préparatoires aux grandes écoles (CPGE)	الأقسام التحضيرية للمدارس العليا Classes الأقسام	-	3	8	9	16	22	23
	Total مجموع	-	82	198	223	358	454	470
	Filles إناث	-	-	-	-	-	-	-

Classes préparatoires aux grandes écoles CPGE (Privé)

الأقسام التحضيرية للمدارس العليا (خصوصي)

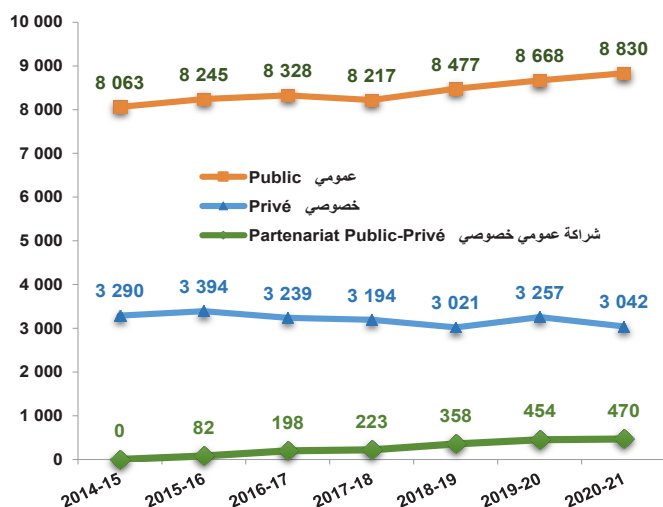
		2014-15	2015-16	2016-17	2017-18	2018-19	2019-20	2020-21
Classes préparatoires aux grandes écoles (CPGE)	الأقسام التحضيرية للمدارس العليا Classes الأقسام	270	278	290	311	294	306	306
	Total مجموع	3 290	3 394	3 239	3 194	3 021	3 257	3 042
	Filles إناث	-	-	-	-	-	-	-

Brevet de technicien supérieur (Public)

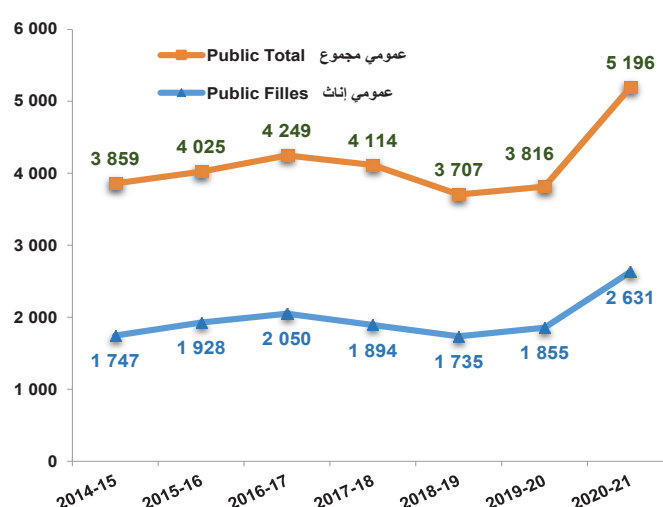
دبلوم التقني العالي (عمومي)

		2014-15	2015-16	2016-17	2017-18	2018-19	2019-20	2020-21
Brevet de technicien supérieur (BTS)	دبلوم التقني العالي Classes الأقسام	193	193	195	191	179	165	202
	Total مجموع	3 859	4 025	4 249	4 114	3 707	3 816	5 196
	Filles إناث	1 747	1 928	2 050	1 894	1 735	1 855	2 631

تطور أعداد الطلبة للأقسام التحضيرية للمدارس العليا
Evolution des effectifs des étudiants des Classes préparatoires
aux grandes écoles (CPGE)



تطور أعداد طلبة دبلوم التقني العالي
Evolution des effectifs des étudiants du Brevet
de technicien supérieur (BTS)





التربية غير النظامية

Education non formelle



Données globales - Nombre de Bénéficiaires par programmes

معطيات إجمالية - عدد المستفيدين حسب البرامج

		2014-15	2015-16	2016-17	2017-18	2018-19	2019-20	2020-21	
برنامج مدرسة الفرصة الثانية	Total	مجموع	29 935	30 246	28 856	31 447	28 486	31 525	32 147
	Filles	إناث	14 857	15 300	13 946	14 860	11 710	13 725	13 514
Programme école 2ème chance	Total	مجموع				28 274	31 293	35 694	30 914
	Filles	إناث				10 486	12 386	13 718	12 124
برنامج اليقظة التربوية	Total	مجموع				5 379	6 174	5 363	877
	Filles	إناث				2 802	3 711	2 912	528
Programme d'éveil éducatif	Total	مجموع							
	Filles	إناث							
برنامج المواكبة التربوية	Total	مجموع	29 935	30 246	28 856	65 100	65 953	72 582	63 938
	Filles	إناث	14 857	15 300	13 946	28 148	27 807	30 355	26 166
مجموع	Total	مجموع							
	Filles	إناث							
Total	Total	مجموع							
	Filles	إناث							

Programme école 2ème chance - Données globales

برنامج مدرسة الفرصة الثانية - معطيات عامة

		2014-15	2015-16	2016-17	2017-18	2018-19	2019-20	2020-21
Ass. partenaires subventionnées	الجمعيات الشريكة المدعومة	414	392	255	268	350	422	436
Centres	المراكز	1 147	1 160	1 057	1 045	1 029	1 024	1 009
Dont établissements scolaires	منهم بالمؤسسات التعليمية	539	510	434	356	362	357	-
Classes	الأقسام	-	1 362	1 266	1 186	1 475	1 512	1 545

		2014-15	2015-16	2016-17	2017-18	2018-19	2019-20	2020-21	
Partenariat	Total	مجموع	29 088	29 750	28 856	26 025	28 486	31 525	32 147
	Filles	إناث	14 410	15 042	13 946	12 344	11 710	13 725	13 514
Parrainage	Total	مجموع	847	496	-	5 422	-	-	-
	Filles	إناث	447	258	-	2 516	-	-	-
المجموع	Total	مجموع	29 935	30 246	28 856	31 447	28 486	31 525	32 147
	Filles	إناث	14 857	15 300	13 946	14 860	11 710	13 725	13 514
Dont élèves centre nouvelle génération	Total	مجموع	-	-	1 494	3 456	3 625	7 564	9 353
	Filles	إناث	-	-	566	1 343	665	2 620	3 109
Dont enfants émigrés	Total	مجموع	-	-	323	382	219	156	407
	Filles	إناث	-	-	123	149	110	47	121

		2014-15	2015-16	2016-17	2017-18	2018-19	2019-20	2020-21	
Dont élèves en situation particulière	Total	مجموع	1 649	5 746	1 343	1 107	2 658	5 432	4 245
	Filles	إناث	433	2 977	319	217	1 079	2 148	1 667
Dont enfants dans la rue	Total	مجموع	140	290	348	193	263	228	187
	Filles	إناث	40	54	69	36	33	20	38
Dont enfants des centres de protection social	Total	مجموع	687	919	637	618	532	338	527
	Filles	إناث	143	286	149	108	102	58	142
Dont employés	Total	مجموع	822	4 537	358	296	1 863	3 901	2 454
	Filles	إناث	250	2 637	101	73	944	1 695	1 122

		2014-15	2015-16	2016-17	2017-18	2018-19	2019-20	2020-21	
Animateurs	Total	مجموع	1 291	1 296	1 216	1 145	1 109	1 437	1 652
	Filles	إناث	840	831	760	694	697	891	992
Educateurs	Total	مجموع	141	130	141	131	124	145	197
	Filles	إناث	7	5	3	2	2	6	16

Programme d'éveil éducatif
(Opération caravane de mobilisation communautaire)

برنامج اليقظة التربوية
(عملية قافلة التعبئة المجتمعية)

		2014-15	2015-16	2016-17	2017-18	2018-19	2019-20	2020-21
Nombre d'établissements participants	عدد المؤسسات المشاركة				4 777	5 964	5 542	-
Total des élèves réinsérés	Total	مجموع			28 274	31 293	35 694	30 914
	Filles	إناث			10 486	12 386	13 718	12 124
Dont enfants émigrés	Total	مجموع			453	972	828	724
	Filles	إناث			184	488	436	336

Programme d'accompagnement éducatif

برنامج المواكبة التربوية

		2014-15	2015-16	2016-17	2017-18	2018-19	2019-20	2020-21
Nombre d'associations	عدد الجمعيات				44	53	54	21
Nombre de groupes	عدد الأفواج				274	347	345	56
Nombre d'accompagnateurs	عدد الموكبين				271	339	330	51
Nombre des élèves bénéficiaires	Total	مجموع			5 379	6 174	5 363	877
	Filles	إناث			2 802	3 711	2 912	528