

ⲟⲭⲓⲕⲁⲗⲁ ⲓ ⲓⲕⲥⲟⲩⲉ
ⲧⲟⲒⲟⲗⲟⲧⲓ ⲓ ⲟⲩⲭⲥⲁ ⲁⲟⲒⲟ
ⲕ ⲟⲩⲩⲓⲥ ⲟⲭⲭⲟⲩⲁ
ⲕ ⲟⲩⲓⲕⲁ ⲁⲟⲩⲓⲕⲓⲕⲟ ⲕ ⲟⲩⲭⲭⲟ ⲟⲒⲟⲩⲟ



المملكة المغربية
وزارة التربية الوطنية
والتكوين المهني
والتعليم العالي والبحث العلمي

مؤشرات التربية

2011 - 2019

INDICATEURS DE L'EDUCATION

مديرية الإستراتيجية والإحصاء والتخطيط

Direction de la Stratégie, des Statistiques et de la Planification

قسم الدراسات و الإحصاء

Division des Etudes et des Statistiques

الفاكس : 05 37 77 20 46 الهاتف : 05 37 68 72 21

PREFACE

La deuxième édition du «*Recueil des Indicateurs de l'Éducation*» vient pour perpétuer les démarches de la Division des Études et Statistiques (Direction de la Stratégie, des Statistiques et de la Planification) pourvoyant l'élaboration de documents de référence en matière de données statistiques scolaires. En effet, il s'agit de mettre à la disposition des intervenants éducatifs, des partenaires, des chercheurs et du grand public l'information statistique officielle et objective.

Les indicateurs de ce recueil sont édités sous forme de tableaux et graphiques qui retracent leurs évolutions de 2011 à 2019. Ils sont généralement répartis par milieu (urbain/rural), par genre (garçons/filles), par cycles d'enseignement (préscolaire, primaire, secondaire collégial, secondaire qualifiant, poste secondaire). Quelques indicateurs sont répartis, aussi, par secteurs (public/privé). Les thèmes abordés couvrent les principaux aspects du système de l'enseignement scolaire à savoir : la couverture scolaire, l'efficacité interne, la gestion des ressources, la qualité et l'équité de l'enseignement.

Par ailleurs, l'actuel recueil n'a pas manqué d'apporter les actualisations qui s'imposent suite, soit à la révision des projections démographiques, soit à l'amélioration des méthodes de calcul exigées par la précision des données fournies par «*Massar*», soit pour répondre aux nouvelles exigences de l'ODD4.

En fin l'édition de ce recueil n'aura abouti sans la concomitance des efforts des responsables et cadres du Ministère de l'Éducation Nationale qui veillent sur la production des statistiques scolaires. A cet égard, le Ministère tient à remercier tout(es) ceux et celles qui ont participé de près ou de loin à l'élaboration de ce document. Comme, il reste ouvert à toutes suggestions et remarques pouvant améliorer les futures éditions.

تقديم

تأتي الطبعة الثانية من «*موجز مؤشرات التربية*» لتوضيح واستدامة محاولات قسم الدراسات والإحصاء / مديرية الإستراتيجية والإحصاء والتخطيط، الرامية إلى إعداد وثائق مرجعية حول البيانات والإحصاءات المدرسية. وترمي أساساً إلى وضع رهن إشارة الجهات المعنية بقطاع التربية والتكوين، وكذا مجموع الشركاء، والباحثين وعامة المواهبين، معلومات إحصائية رسمية وموضوعية.

ولقد تم تقديم هذه المؤشرات على شكل جداول ورسوم بيانية، توضح وترز التصور والتغيرات الحاصلة بين سنتي 2011 و 2019، وذلك حسب الوصل حضري / قروي، والنوع ذكور / إناث، وحسب أسلاك التعليم: التعليم الأولي، التعليم الابتدائي، الثانوي الإعدادي، الثانوي التأهيلي وما بعد- الثانوي. مع الإشارة، أن بعض هذه المؤشرات قد تم توزيعها حسب القطاع العام / والخاص وتعكس المواضيع المشمولة بالتحليل في هذه الوثيقة مختلف وكهائف نظام التربية، والتي تهم بالأسمان المتمرس والمرغوبة الداخلية، تدير الموارد البشرية، الجودة والإنصاف في التعليم.

وتجدر الإشارة إلى أن هذه الطبعة الثانية من «موجز مؤشرات التربية» قد عمدت إلى تحسين بعض المؤشرات استجابة لبعض التعديلات التي همت الإسقاطات التربوية، أو انسجاماً مع التغييرات التي لحقت بطريقة احتساب بعض المؤشرات نظراً للمعطيات الدقيقة التي أصبح يوفرها نظام «مسار»، أو استجابة للمتطلبات الجديدة لأهداف التنمية المستدامة.

هذا، ونشير أن المعلومات المتضمنة في هذه الطبعة، هي نتيجة وثمرة إسهامات عدد من مسؤولي وأهل الوزارة. فالشكر موصول لجميع الذين شاركوا في إعداد هذه الوثيقة، كما يجدد قسم الدراسات والإحصاء على صعيد المديرية انفتاحه على جميع الاقتراحات والملاحظات التي شأنها تحسين وتجويد الطبقات المستقبلية من هذه الوثيقة.

Données globales

معطيات عامة

تطور المسجلون الجدد بالتعليم العمومي والخصوصي حسب السن والجنس والأسلاك التعليمية (حضري+قروي)	3
Evolution des nouveaux inscrits public et privé par âge, sexe et cycle d'enseignement (Urbain+Rural)	
تطور المسجلون الجدد بالتعليم العمومي والخصوصي حسب السن والجنس والأسلاك التعليمية (قروي)	4
Evolution des nouveaux inscrits public et privé par âge, sexe et cycle d'enseignement (Rural)	
تطور التلاميذ الممدرسين بالتعليم العمومي والخصوصي حسب الفئة العمرية والجنس والأسلاك التعليمية (حضري+قروي)	5
Evolution des élèves scolarisés public et privé par tranche d'âge, sexe et cycle d'enseignement (Urbain+Rural)	
تطور التلاميذ الممدرسين بالتعليم العمومي والخصوصي حسب الفئة العمرية والجنس والأسلاك التعليمية (قروي)	6
Evolution des élèves scolarisés public et privé par tranche d'âge, sexe et cycle d'enseignement (Rural)	

Enseignement préscolaire

التعليم الأولي

I- Dimensionnement de l'offre et de la demande

أ- حجم العرض والطلب

Etablissements	المؤسسات	9
Salles	الحجرات	9
Classes	الأقسام	9
Elèves	التلاميذ	10
Educateurs	المربون	10

II-Indicateurs

II-المؤشرات

Accès et participation scolaire - Indicateurs de scolarisation

الولوج والت مدرس - مؤشرات الت مدرس

Taux brut de scolarisation	النسبة الخام للت مدرس	11
Taux net de scolarisation	النسبة الصافية للت مدرس	11
Taux spécifique de scolarisation des enfants de 4-5 ans	نسبة ت مدرس أطفال 4-5 سنوات	11

Processus et fonctionnement du système - Utilisation des ressources

سيرورة واستعمال المنظومة التربوية - استعمال الموارد

Taux d'encadrement	نسبة التأطير	12
--------------------	--------------	----

Résultat et qualité de l'enseignement

نتائج وجودة التعليم

Part des élèves de l'enseignement préscolaire non traditionnel	حصة تلاميذ التعليم الأولي غير التقليدي	12
--	--	----

I- Dimensionnement de l'offre et de la demande
Enseignement public

I- حجم العرض والطلب
التعليم العمومي

Etablissements	المؤسسات	15
Dont écoles communautaires	منها المدارس الجماعية	15
Satellites	الفرعيات	15
Salles utilisées	الحجرات المستعملة	15
Dont nouvelles créations	المحدثة منها	15
Classes	الأقسام	15
Nouveaux inscrits en 1ère année issus du préscolaire	المسجلون الجدد بالسنة الأولى المستفيدين من التعليم الأولي	15
Nouveaux inscrits en 1ère année primaire	المسجلون الجدد بالسنة الأولى ابتدائي	15
Elèves	التلاميذ	15
Elèves 6ème année primaire	تلاميذ السنة السادسة ابتدائي	15
Elèves non réinscrits en primaire	التلاميذ غير المسجلون بالإبتدائي	15
Langue Amazigh - Classes et élèves	اللغة الأمازيغية - الأقسام والتلاميذ	15
Classes et élèves à besoins spécifiques	أقسام وتلاميذ ذوي الحاجات الخاصة	16
Nombre de cantines	عدد المطاعم	16
Restauration	الإطعام	16
Nombre d'internats	عدد الداخليات	16
Internes	الداخليون	16
Boursiers	الممنوحون	16
Bénéficiaires de Dar Ettalib	المستفيدين من دور الطالب	16
Programme TAYSSIR	برنامج تيسير	16
Fournitures scolaires	أدوات مدرسية	17
Transport scolaire	النقل المدرسي	17
Personnel enseignant selon la tranche d'âge	هيئة التدريس حسب الفئة العمرية	17
Personnel administratif	هيئة الإدارة	17
Personnel de service	هيئة الخدمات	17

Enseignement privé

التعليم الخصوصي

Etablissements	المؤسسات	18
Salles utilisées	الحجرات المستعملة	18
Dont nouvelles créations	المحدثة منها	18
Classes	الأقسام	18
Nouveaux inscrits en 1ère année primaire	المسجلون الجدد بالسنة الأولى ابتدائي	18
Elèves	التلاميذ	18
Elèves 6ème année primaire	تلاميذ السنة السادسة ابتدائي	18
Personnel enseignant	هيئة التدريس	18
Personnel administratif	هيئة الإدارة	18
Personnel de service	هيئة الخدمات	18

II-Indicateurs

II-المؤشرات

Accès et participation scolaire - Indicateurs d'inscription (Public+Privé)

الولوج والت مدرس - مؤشرات التسجيل (عمومي+خصوصي)

Taux brut d'inscription en 1ère année	النسبة الخام للتسجيل بالسنة الأولى	19
Taux net d'inscription en 1ère année	النسبة الصافية للتسجيل بالسنة الأولى	19
Taux de scolarisation des enfants de 6 ans	نسبة ت مدرس أطفال 6 سنوات	19
Part des N.I. en 1ère année primaire issus du préscolaire	نسبة المسجلين الجدد بالسنة الأولى ابتدائي المستفيدين من التعليم الأولي	19

Accès et participation scolaire - Indicateurs de scolarisation (Public+Privé)

الولوج والت مدرس - مؤشرات الت مدرس (عمومي+خصوصي)

Taux brut de scolarisation	النسبة الخام للت مدرس	20
Taux net de scolarisation	النسبة الصافية للت مدرس	20
Taux spécifique de scolarisation 6-11 ans	نسبة ت مدرس أطفال 6-11 سنة	20
Part des élèves de l'enseignement privé	حصة تلاميذ التعليم الخصوصي	21
Espérance de vie scolaire	متوسط العمر الدراسي	21

Processus et fonctionnement du système :Utilisation des ressources humaines

سيرورة واستعمال المنظومة التربوية - استعمال الموارد البشرية

Ratio élèves par enseignant	معدل التلاميذ للمدرس الواحد	22
Taux d'utilisation des heures d'enseignement	معدل استعمال ساعات التدريس	22
Age moyen des enseignants	السن المتوسط للمدرسين	22

Processus et fonctionnement du système :Utilisation des ressources matérielles

سيرورة واستعمال المنظومة التربوية - استعمال الموارد المادية

Ratio élèves par salle	معدل التلاميذ للحجرة الواحدة	22
Ratio élèves par classe	معدل التلاميذ للقسم الواحد	22
Part des établissements raccordées aux réseaux d'électricité	حصة المؤسسات المربوطة بشبكة الكهرباء	22
Part des établissements raccordées aux réseaux d'eau potable	حصة المؤسسات المربوطة بالشبكة الوطنية للماء الصالح للشرب	22
Part des établissements raccordées aux réseaux d'assainissement	حصة المؤسسات المربوطة بشبكة التطهير	22

Processus et fonctionnement du système : Efficacité interne

سيرورة واستعمال المنظومة التربوية - المردودية الداخلية

Taux d'écoulement	نسب التدفق	
Taux de redoublement	نسبة التكرار	23
Taux d'abandon	نسبة الإنقطاع	24
Effectifs des abandons	أعداد المنقطعين	25
Taux de non réinscription	نسبة عدم الإلتحاق	26

Taux de transition

نسبة الإنتقال

Taux de transition du primaire au collégial	نسبة الإنتقال من الإبتدائي إلى الإعدادي	26
---	---	----

Retard scolaire

التأخر الدراسي

Part des élèves en retard d'une année	حصة التلاميذ المتأخرين بسنة واحدة	27
Part des élèves en retard de plus d'une année	حصة التلاميذ المتأخرين بأكثر من سنة	27

Taux d'achèvement du primaire

نسبة استكمال الدراسة بالسلك الإبتدائي

Taux d'achèvement sans redoublement	نسبة استكمال الدراسة بدون تكرار	28
Taux d'achèvement avec redoublement	نسبة استكمال الدراسة مع التكرار	28

Résultat et qualité de l'enseignement

نتائج وجودة التعليم

Classes à cours multiples (CCM)

الأقسام متعددة المستويات

Part des classes à cours multiples à 2 niveaux	نسبة الأقسام متعددة المستويات ذات مستويين	28
Part des classes à cours multiples à 3 niveaux	نسبة الأقسام متعددة المستويات ذات 3 مستويات	28
Part des classes à cours multiples à 4 niveaux	نسبة الأقسام متعددة المستويات ذات 4 مستويات	28
Part des classes à cours multiples à 5 niveaux	نسبة الأقسام متعددة المستويات ذات 5 مستويات	28
Part des classes à cours multiples à 6 niveaux	نسبة الأقسام متعددة المستويات ذات 6 مستويات	28
Part des classes à cours multiples	نسبة الأقسام متعددة المستويات	28

Encombrement des classes

اكتظاظ الأقسام

Cycle primaire السلك الإبتدائي

Part des classes ayant 36 élèves et moins	حصة الأقسام التي يصل عدد تلاميذها 36 تلميذ وأقل	29
Part des classes ayant entre 37-40 élèves	حصة الأقسام التي يصل عدد تلاميذها ما بين 37-40	29
Part des classes ayant entre 41-44 élèves	حصة الأقسام التي يصل عدد تلاميذها ما بين 41-44	29
Part des classes ayant 45-50 élèves	حصة الأقسام التي يصل عدد تلاميذها ما بين 45-50	29
Part des classes ayant 51 élèves et plus	حصة الأقسام التي يصل عدد تلاميذها 51 وأكثر	29

1ère année primaire السنة أولى إبتدائي

Part des classes ayant 30 élèves et moins	حصة الأقسام التي يصل عدد تلاميذها 30 تلميذ وأقل	29
Part des classes ayant entre 31-36 élèves	حصة الأقسام التي يصل عدد تلاميذها ما بين 31-36	29
Part des classes ayant entre 37-40 élèves	حصة الأقسام التي يصل عدد تلاميذها ما بين 37-40	29
Part des classes ayant entre 41-44 élèves	حصة الأقسام التي يصل عدد تلاميذها ما بين 41-44	29
Part des classes ayant 45-50 élèves	حصة الأقسام التي يصل عدد تلاميذها ما بين 45-50	29
Part des classes ayant 51 élèves et plus	حصة الأقسام التي يصل عدد تلاميذها 51 وأكثر	29

2ème année primaire السنة الثانية إبتدائي

Part des classes ayant 30 élèves et moins	حصة الأقسام التي يصل عدد تلاميذها 30 تلميذ وأقل	30
Part des classes ayant entre 31-36 élèves	حصة الأقسام التي يصل عدد تلاميذها ما بين 31-36	30
Part des classes ayant entre 37-40 élèves	حصة الأقسام التي يصل عدد تلاميذها ما بين 37-40	30
Part des classes ayant entre 41-44 élèves	حصة الأقسام التي يصل عدد تلاميذها ما بين 41-44	29
Part des classes ayant 45-50 élèves	حصة الأقسام التي يصل عدد تلاميذها ما بين 45-50	30
Part des classes ayant 51 élèves et plus	حصة الأقسام التي يصل عدد تلاميذها 51 وأكثر	30

Equité en matière de scolarisation

المساواة في التمدرس

Indice de parité entre sexes (Filles/Garçons)	مؤشر المساواة بين الجنسين (إناث/ذكور)	30
Indice de parité entre milieux (Rural/Urban)	مؤشر المساواة بين الوسطين (قروي/حضري)	30

I- Dimensionnement de l'offre et de la demande
Enseignement publicI- حجم العرض والطلب
التعليم العمومي

Etablissements	المؤسسات	33
Salles utilisées	الحجرات المستعملة	33
Dont nouvelles créations	المحدثة منها	33
Classes	الأقسام	33
Nouveaux inscrits en 1ère année issus du rural	المسجلون الجدد بالسنة الأولى القادمون من القروي	33
Nouveaux inscrits en 1ère année collégial	المسجلون الجدد بالسنة الأولى إعدادي	33
Elèves	التلاميذ	33
Elèves 3ème année collégial	تلاميذ السنة الثالثة إعدادي	33
Parcours collégial professionnel - Classes et élèves	المسار الإعدادي المهني - الأقسام والتلاميذ	33
Elèves non réinscrits en collégial	التلاميذ غير المسجلون بالسلك الإعدادي	33
Nombre de cantines	عدد المطاعم	34
Restauration	الإطعام	34
Nombre d'internats	عدد الداخليات	34
Internes	الداخليون	34
Boursiers	الممنوحون	34
Nombre de Dar Ettalib	أعداد دور الطالب	34
Bénéficiaires de Dar Ettalib	المستفيدون من دور الطالب	34
Fournitures scolaires	أدوات مدرسية	34
Transport scolaire	النقل المدرسي	34
Personnel enseignant selon la tranche d'âge	هيئة التدريس حسب الفئة العمرية	35
Personnel administratif	هيئة الإدارة	35
Personnel de service	هيئة الخدمات	35

Enseignement privé

التعليم الخصوصي

Etablissements	المؤسسات	36
Salles utilisées	الحجرات المستعملة	36
Dont nouvelles créations	المحدثة منها	36
Classes	الأقسام	36
Nouveaux inscrits en 1ère année collégial	المسجلون الجدد بالسنة الأولى إعدادي	36
Elèves	التلاميذ	36
Elèves 3ème année collégial	تلاميذ السنة الثالثة إعدادي	36
Personnel enseignant	هيئة التدريس	36
Personnel administratif	هيئة الإدارة	36
Personnel de service	هيئة الخدمات	36

II-Indicateurs

II-المؤشرات

Accès et participation scolaire - Indicateurs d'inscription (Public+Privé)

الولوج والتدرس - مؤشرات التسجيل (عمومي+خصوصي)

Taux brut d'inscription en 1ère année	النسبة الخام للتسجيل بالسنة الأولى	37
Taux net d'inscription en 1ère année	النسبة الصافية للتسجيل بالسنة الأولى	37
Taux de scolarisation des enfants de 12 ans	نسبة تدرس أطفال 12 سنة	37
Part des N.I. en 1ère année collégial issus du rural	نسبة المسجلين الجدد بالسنة الأولى إعدادي القادمون من القروي	37

Accès et participation scolaire - Indicateurs de scolarisation (Public+Privé)

الولوج والتدرس - مؤشرات التدرس (عمومي+خصوصي)

Taux brut de scolarisation	النسبة الخام للتدرس	38
Taux net de scolarisation	النسبة الصافية للتدرس	38
Taux spécifique de scolarisation 12-14 ans	نسبة تدرس أطفال 12-14 سنة	38
Part des élèves de l'enseignement privé	حصة تلاميذ التعليم الخصوصي	39
Taux de couverture des communes rurales par l'enseignement collégial	نسبة تغطية الجماعات القروية بالتعليم الإعدادي	39
Espérance de vie scolaire	متوسط العمر الدراسي	39

Processus et fonctionnement du système :Utilisation des ressources humaines

سيرورة واستعمال المنظومة التربوية - استعمال الموارد البشرية

Ratio élèves / personnel administratif	معدل التأطير الإداري للتلاميذ	40
Ratio élèves par enseignant	معدل التلاميذ للمدرس الواحد	40
Taux d'utilisation des heures d'enseignement	معدل استعمال ساعات التعليم	40
Age moyen des enseignants	السن المتوسط للمدرسين	40

Processus et fonctionnement du système :Utilisation des ressources matérielles

سيرورة واستعمال المنظومة التربوية - استعمال الموارد المادية

Ratio élèves par salle	معدل التلاميذ للحجرة الواحدة	40
Ratio élèves par classe	معدل التلاميذ للقسم الواحد	40
Part des établissements dotés d'internat	حصة المؤسسات التي تتوفر على داخلية	40
Part des établissements raccordées aux réseaux d'électricité	حصة المؤسسات المربوطة بشبكة الكهرباء	40
Part des établissements raccordées aux réseaux d'eau potable	حصة المؤسسات المربوطة بالشبكة الوطنية للماء الصالح للشرب	40
Part des établissements raccordées aux réseaux d'assainissement	حصة المؤسسات المربوطة بشبكة التطهير	40

Processus et fonctionnement du système : Efficacité interne

سيرورة واستعمال المنظومة التربوية - المردودية الداخلية

Taux d'écoulement	نسب التدفق	
Taux de redoublement	نسبة التكرار	41
Taux d'abandon	نسبة الإنقطاع	41
Effectifs des abandons	أعداد المنقطعين	42
Taux de non réinscription	نسبة عدم الإلتحاق	42

Retard scolaire

التأخر الدراسي

Part des élèves en retard d'une année	حصة التلاميذ المتأخرين بسنة واحدة	43
Part des élèves en retard de plus d'une année	حصة التلاميذ المتأخرين بأكثر من سنة	43

Taux de transition

نسبة الانتقال

Taux du transition du collégial au qualifiant	نسبة الانتقال من الإعدادي إلى التأهيلي	44
---	--	----

Taux d'achèvement (primaire + collégial)

نسبة استكمال الدراسة (الإبتدائي + الإعدادي)

Taux d'achèvement sans redoublement	نسبة استكمال الدراسة بدون تكرار	44
Taux d'achèvement avec redoublement	نسبة استكمال الدراسة مع التكرار	44

Résultat et qualité de l'enseignement

نتائج وجودة التعليم

Encombrement des classes

اكتظاظ الأقسام

Part des classes ayant 36 élèves et moins	حصة الأقسام التي يصل عدد تلاميذها 36 تلميذ وأقل	45
Part des classes ayant entre 37-40 élèves	حصة الأقسام التي يصل عدد تلاميذها ما بين 37-40	45
Part des classes ayant entre 41-44 élèves	حصة الأقسام التي يصل عدد تلاميذها ما بين 41-44	45
Part des classes ayant 45-50 élèves	حصة الأقسام التي يصل عدد تلاميذها ما بين 45-50	45
Part des classes ayant 51 élèves et plus	حصة الأقسام التي يصل عدد تلاميذها 51 وأكثر	45

Part des élèves promus orientés vers les tronc communs

حصة التلاميذ الناجحين الموجهين إلى الجذوع المشتركة

Tronc communs lettres & sciences humaines	الجدوع المشتركة الآداب والعلوم الإنسانية	46
Tronc communs enseignement originel	الجدوع المشتركة التعليم الأصيل	46
Tronc communs scientifiques	الجدوع المشتركة العلمية	46
Tronc communs techniques	الجدوع المشتركة التقنية	46
Tronc communs professionnels	الجدوع المشتركة المهنية	46

Equité en matière de scolarisation

المساواة في التمدرس

Indice de parité entre sexes (Filles/Garçons)	مؤشر المساواة بين الجنسين (إناث/ذكور)	46
Indice de parité entre milieux (Rural/Urbain)	مؤشر المساواة بين الوسطين (قروي/حضري)	46

I- Dimensionnement de l'offre et de la demande
Enseignement public

1- حجم العرض والطلب
التعليم العمومي

Etablissements	المؤسسات	49
Salles utilisées	الحجرات المستعملة	49
Dont nouvelles créations	المحدثة منها	49
Classes par branche	الأقسام حسب الشعب	49
Nouveaux inscrits en tronc commun par branche	المسجلون الجدد بالجدع المشترك حسب الشعب	49
Elèves par branche	التلاميذ حسب الشعب	50
Elèves 2ème année bac par branche	تلاميذ السنة الثانية باكالوريا حسب الشعب	51
Nouveaux inscrits en tronc commun issus du rural	المسجلون الجدد بالجدع المشترك القادمون من القروي	52
Elèves non réinscrits en qualifiant	التلاميذ غير المسجلون بالسلك التأهيلي	52
Nombre d'internats	عدد الداخليات	52
Internes	الداخليون	52
Boursiers	الممنوحون	52
Bénéficiaires de Dar Ettalib	المستفيدون من دور الطالب	52
Fournitures scolaires	أدوات مدرسية	52
Transport scolaire	النقل المدرسي	52
Personnel enseignant selon la tranche d'âge	هيئة التدريس حسب الفئة العمرية	53
Personnel administratif	هيئة الإدارة	53
Personnel de service	هيئة الخدمات	53

Enseignement privé

التعليم الخصوصي

Etablissements	المؤسسات	54
Salles utilisées	الحجرات المستعملة	54
Dont nouvelles créations	المحدثة منها	54
Classes	الأقسام	54
Nouveaux inscrits en tronc commun par branche	المسجلون الجدد بالجدع المشترك حسب الشعب	54
Elèves par branche	التلاميذ حسب الشعب	54
Elèves 2ème année bac par branche	تلاميذ السنة الثانية باكالوريا حسب الشعب	55
Personnel enseignant	هيئة التدريس	55
Personnel administratif	هيئة الإدارة	55
Personnel de service	هيئة الخدمات	55

II-Indicateurs

II-المؤشرات

Accès et participation scolaire - Indicateurs d'inscription (Public+Privé)

الولوج والتسجيل - مؤشرات التسجيل (عمومي+خصوصي)

Taux brut d'inscription en 1ère année	النسبة الخام للتسجيل بالسنة الأولى	56
Taux net d'inscription en 1ère année	النسبة الصافية للتسجيل بالسنة الأولى	56
Taux de scolarisation des enfants de 15 ans	نسبة تلميذات 15 سنة	56
Part des N.I. en tronc commun issus du rural	نسبة المسجلين الجدد بالجدع المشترك القادمون من القروي	56

Accès et participation scolaire - Indicateurs de scolarisation (Public+Privé)

الولوج والتسجيل - مؤشرات التلميذات (عمومي+خصوصي)

Taux brut de scolarisation	النسبة الخام للتلميذات	57
Taux net de scolarisation	النسبة الصافية للتلميذات	57
Taux spécifique de scolarisation 15-17 ans	نسبة تلميذات 15-17 سنة	57
Part des élèves de l'enseignement privé	حصة تلاميذ التعليم الخصوصي	58
Espérance de vie scolaire	متوسط العمر الدراسي	58

Processus et fonctionnement du système :Utilisation des ressources humaines

سيرورة واستعمال المنظومة التربوية - استعمال الموارد البشرية

Ratio élèves / personnel administratif	معدل التأطير الإداري للتلاميذ	59
Ratio élèves par enseignant	معدل التلاميذ للمدرس الواحد	59
Taux d'utilisation des heures d'enseignement	معدل استعمال ساعات التعليم	59
Age moyen des enseignants	السن المتوسط للمدرسين	59

Processus et fonctionnement du système :Utilisation des ressources matérielles

سيرورة واستعمال المنظومة التربوية - استعمال الموارد المادية

Ratio élèves par salle	معدل التلاميذ للحجرة الواحدة	59
Ratio élèves par classe	معدل التلاميذ للقسم الواحد	59
Part des établissements dotés d'internat	حصة المؤسسات التي تتوفر على داخلية	59
Part des établissements raccordées aux réseaux d'électricité	حصة المؤسسات المربوطة بشبكة الكهرباء	59
Part des établissements raccordées aux réseaux d'eau potable	حصة المؤسسات المربوطة بالشبكة الوطنية للماء الصالح للشرب	59
Part des établissements raccordées aux réseaux d'assainissement	حصة المؤسسات المربوطة بشبكة التطهير	59

Processus et fonctionnement du système : Efficacité interne

سيرورة واستعمال المنظومة التربوية - المردودية الداخلية

Taux d'écoulement	نسب التدفق	
Taux de redoublement	نسبة التكرار	60
Taux d'abandon	نسبة الإنقطاع	60
Effectifs des abandons	أعداد المنقطعين	61
Taux de non réinscription	نسبة عدم الالتحاق	61

Retard scolaire

التأخر الدراسي

Part des élèves en retard d'une année	حصة التلاميذ المتأخرين بسنة واحدة	62
Part des élèves en retard de plus d'une année	حصة التلاميذ المتأخرين بأكثر من سنة	62

Taux d'achèvement (primaire + collégial + qualifiant)

نسبة استكمال الدراسة (الإبتدائي + الإعدادي + التأهيلي)

Taux d'achèvement sans redoublement	نسبة استكمال الدراسة بدون تكرار	63
Taux d'achèvement avec redoublement	نسبة استكمال الدراسة مع التكرار	63

Résultat et qualité de l'enseignement

نتائج وجودة التعليم

Encombrement des classes

اكتظاظ الأقسام

Part des classes ayant 36 élèves et moins	حصة الأقسام التي يصل عدد تلاميذها 36 تلميذ وأقل	64
Part des classes ayant entre 37-40 élèves	حصة الأقسام التي يصل عدد تلاميذها ما بين 37-40	64
Part des classes ayant entre 41-44 élèves	حصة الأقسام التي يصل عدد تلاميذها ما بين 41-44	64
Part des classes ayant 45-50 élèves	حصة الأقسام التي يصل عدد تلاميذها ما بين 45-50	64
Part des classes ayant 51 élèves et plus	حصة الأقسام التي يصل عدد تلاميذها 51 وأكثر	64

Part des filières

حصة الشعب

Part des filières littéraires	حصة شعب الآداب والعلوم الإنسانية	65
Part des filières de l'enseignement originel	حصة شعب التعليم الأصيل	65
Part des filières scientifiques	حصة الشعب العلمية	65
Part des filières techniques	حصة الشعب التقنية	65
Part des filières professionnels	حصة الشعب المهنية	65

Equité en matière de scolarisation

المساواة في التمدرس

Indice de parité entre sexes (Filles/Garçons)	مؤشر المساواة بين الجنسين (إناث/ذكور)	65
Indice de parité entre milieux (Rural/Urban)	مؤشر المساواة بين الوسطين (قروي/حضري)	65

Effectifs des admis au baccalauréat par branche

عدد الحاصلين على البكالوريا حسب الشعب

Ensemble	المجموع	66
Public	عمومي	67
Privé	خصوصي	68
Libres	الأحرار	69

Enseignement Post-Bac

Enseignement public

التعليم ما بعد الثانوي

التعليم العمومي

Classes	الأقسام	73
Etudiants	الطلبة	73

Enseignement privé

التعليم الخصوصي

Classes	الأقسام	73
Etudiants	الطلبة	73

Formation des cadres

تكوين الأطر

Evolution des données de la formation des cadres

تطور معطيات تكوين الأطر

77

Personnel du service central, des services régionaux et provinciaux

موظفو المصالح المركزية والجهوية والإقليمية

Evolution des données du personnel du service central, des services régionaux et provinciaux

تطور معطيات موظفو المصالح المركزية والجهوية والإقليمية

81

Education non formelle

التربيتة غير النظامية

Evolution des données de l'éducation non formelle

تطور معطيات التربيتة غير النظامية

85

مطبخ عالمي

Données globales

تطور المسجلين الجدد بالتعليم العمومي والخصوصي حسب السن والجنس (حضرى + قروى)
Evolution des nouveaux inscrits public et privé selon l'age et le sexe (Urbain + Rural)

			2010-11	2011-12	2012-13	2013-14	2014-15	2015-16	2016-17	2017-18	2018-19
التعليم الابتدائي Enseignement primaire	أقل من 6 سنوات Moins de 6 ans	Total مجموع	103 245	101 652	110 222	112 915	1 701	1 173	27	4	60
		Filles إناث	51 042	50 223	54 678	55 846	863	570	16	2	34
	6 سنوات 6 ans	Total مجموع	448 131	425 343	449 472	458 529	419 150	495 666	520 051	535 875	553 485
		Filles إناث	216 995	206 483	218 261	223 114	204 255	241 528	252 290	263 841	271 492
	7 سنوات 7 ans	Total مجموع	59 176	75 409	53 925	56 410	210 372	167 468	174 027	177 604	177 618
		Filles إناث	28 545	36 008	25 897	26 862	100 305	80 099	83 148	85 859	85 928
	8 سنوات 8 ans	Total مجموع	13 118	13 308	9 676	9 459	12 438	9 710	8 998	8 588	8 962
		Filles إناث	6 619	6 659	4 824	4 583	6 064	4 748	4 344	4 226	4 333
	9 سنوات وأكثر 9 ans et plus	Total مجموع	12 804	10 431	7 220	6 400	7 402	5 355	4 732	3 989	4 712
		Filles إناث	6 664	5 356	3 732	3 247	3 882	2 758	2 391	2 055	2 393
المجموع TOTAL	Total مجموع	636 474	626 143	630 515	643 713	651 063	679 372	707 835	726 060	744 837	
	Filles إناث	309 865	304 729	307 392	313 652	315 369	329 703	342 189	355 983	364 180	
التعليم الثانوي الإعدادي Enseignement secondaire collégial	أقل من 12 سنة Moins de 12 ans	Total مجموع	16 264	18 479	42 721	17 049	418	2 966	2 068	2 157	1 740
		Filles إناث	8 597	9 745	22 847	8 934	245	1 692	1 163	1 211	961
	12 سنة 12 ans	Total مجموع	221 992	228 071	251 229	274 900	192 120	232 864	248 064	249 859	271 572
		Filles إناث	113 774	116 830	129 557	143 702	101 891	123 231	131 200	132 836	144 480
	13 سنة 13 ans	Total مجموع	114 821	120 414	120 501	117 685	176 492	158 521	155 615	159 243	165 216
		Filles إناث	50 122	52 625	53 371	51 556	85 721	75 574	73 955	76 239	78 599
	14 سنة 14 ans	Total مجموع	59 128	63 947	62 229	55 612	73 248	64 657	61 394	60 628	66 416
		Filles إناث	21 244	22 729	22 487	19 764	28 476	24 466	23 215	22 801	24 636
	15 سنة وأكثر 15 ans et plus	Total مجموع	41 324	41 241	41 324	36 429	55 839	47 750	46 073	43 225	46 043
		Filles إناث	11 389	11 376	11 610	10 015	16 608	13 611	13 146	12 246	13 096
المجموع TOTAL	Total مجموع	453 529	472 152	518 004	501 675	498 117	506 758	513 214	515 112	550 987	
	Filles إناث	205 126	213 305	239 872	233 971	232 941	238 574	242 679	245 333	261 772	
التعليم الثانوي التأهيلي Enseignement secondaire qualifiant	أقل من 15 سنة Moins de 15 ans	Total مجموع	14 212	13 642	14 187	13 993	227	2 251	2 206	1 976	1 887
		Filles إناث	7 824	7 520	7 825	7 771	136	1 330	1 352	1 211	1 182
	15 سنة 15 ans	Total مجموع	117 996	123 728	135 192	137 882	89 446	122 571	128 080	129 998	140 706
		Filles إناث	65 982	68 866	76 112	77 281	50 907	70 778	74 731	76 297	82 904
	16 سنة 16 ans	Total مجموع	68 648	71 890	69 572	69 720	108 739	104 892	95 959	91 853	97 971
		Filles إناث	34 099	35 334	34 106	33 868	59 066	56 925	51 728	49 554	52 700
	17 سنة 17 ans	Total مجموع	43 985	46 300	43 212	38 112	55 194	45 876	47 914	44 100	49 120
		Filles إناث	18 562	18 936	17 477	14 769	23 932	19 914	21 048	19 342	21 924
	17 سنة وأكثر 17 ans et plus	Total مجموع	39 765	41 295	36 856	30 745	43 173	38 326	37 284	34 196	36 753
		Filles إناث	13 528	13 186	11 681	9 200	13 940	12 098	11 864	11 359	12 525
المجموع TOTAL	Total مجموع	284 606	296 855	299 019	290 452	296 779	313 916	311 443	302 123	326 437	
	Filles إناث	139 995	143 842	147 201	142 889	147 981	161 045	160 723	157 763	171 235	

تطور المسجلين الجدد بالتعليم العمومي والخصوصي حسب السن والجنس (قروي)

Evolution des nouveaux inscrits public et privé selon l'âge et le sexe (Rural)

			2010-11	2011-12	2012-13	2013-14	2014-15	2015-16	2016-17	2017-18	2018-19
التعليم الابتدائي Enseignement primaire	أقل من 6 سنوات Moins de 6 ans	Total مجموع	49 129	47 246	51 880	52 984	876	648	8	-	4
		Filles إناث	24 031	22 816	25 455	25 774	428	302	5	-	2
	6 سنوات 6 ans	Total مجموع	202 996	187 329	198 357	201 074	181 788	217 988	230 395	237 844	245 913
		Filles إناث	97 764	90 598	96 096	97 616	87 903	105 649	110 846	116 400	120 018
	7 سنوات 7 ans	Total مجموع	37 580	45 619	32 063	32 252	97 753	77 907	81 013	81 475	81 380
		Filles إناث	18 559	22 181	15 715	15 760	47 060	37 739	39 370	39 933	40 115
	8 سنوات 8 ans	Total مجموع	10 371	9 909	7 181	6 574	8 305	6 559	6 032	5 617	5 936
		Filles إناث	5 334	5 024	3 675	3 256	4 174	3 308	3 050	2 929	3 037
	9 سنوات وأكثر 9 ans et plus	Total مجموع	11 067	8 693	5 913	5 094	5 763	4 108	3 533	2 939	3 545
		Filles إناث	5 822	4 525	3 090	2 626	3 086	2 155	1 842	1 550	1 867
	المجموع TOTAL	Total مجموع	311 143	298 796	295 394	297 978	294 485	307 210	320 981	327 875	336 778
		Filles إناث	151 510	145 144	144 031	145 032	142 651	149 153	155 113	160 812	165 039

التعليم الثانوي الإعدادي Enseignement secondaire collégial	أقل من 12 سنة Moins de 12 ans	Total مجموع	1 808	2 584	7 708	9 564	7	690	516	614	520
		Filles إناث	866	1 272	3 946	4 951	5	371	282	346	273
	12 سنة 12 ans	Total مجموع	47 785	50 028	56 184	56 061	41 467	55 941	62 156	63 949	73 455
		Filles إناث	22 233	23 596	27 236	27 601	21 123	28 956	32 162	33 632	39 076
	13 سنة 13 ans	Total مجموع	37 423	39 972	41 298	43 347	54 535	54 034	55 164	57 172	61 722
		Filles إناث	14 508	15 502	16 917	17 667	25 164	24 889	25 497	26 744	29 041
	14 سنة 14 ans	Total مجموع	21 487	23 839	24 881	23 901	31 203	28 962	27 776	27 929	32 238
		Filles إناث	6 643	7 382	8 004	7 832	11 518	10 479	10 184	10 074	11 691
	15 سنة وأكثر 15 ans et plus	Total مجموع	16 332	16 879	18 598	17 701	27 481	24 241	23 514	21 985	24 158
		Filles إناث	3 706	3 791	4 581	4 403	7 554	6 488	6 199	5 850	6 572
	المجموع TOTAL	Total مجموع	124 835	133 302	148 669	150 574	154 693	163 868	169 126	171 649	192 093
		Filles إناث	47 956	51 543	60 684	62 454	65 364	71 183	74 324	76 646	86 653

التعليم الثانوي التأهيلي Enseignement secondaire qualifiant	أقل من 15 سنة Moins de 15 ans	Total مجموع	723	596	846	1 287	1	195	228	197	203
		Filles إناث	392	322	449	707	-	106	146	114	131
	15 سنة 15 ans	Total مجموع	10 646	12 442	13 952	15 336	8 724	13 662	15 208	16 583	19 486
		Filles إناث	5 582	6 573	7 372	8 271	4 885	7 946	9 117	10 125	12 083
	16 سنة 16 ans	Total مجموع	8 895	10 489	10 703	12 141	16 712	17 594	16 701	17 115	18 804
		Filles إناث	3 761	4 458	4 723	5 314	8 626	9 187	8 785	9 307	10 220
	17 سنة 17 ans	Total مجموع	6 385	7 383	7 331	7 455	11 437	10 073	10 741	10 470	11 477
		Filles إناث	2 125	2 481	2 338	2 491	4 312	4 053	4 511	4 394	4 951
	17 سنة وأكثر 17 ans et plus	Total مجموع	6 144	6 899	6 944	6 605	10 060	9 443	9 486	9 399	10 120
		Filles إناث	1 549	1 639	1 634	1 556	2 566	2 458	2 630	2 825	3 079
	المجموع TOTAL	Total مجموع	32 793	37 809	39 776	42 824	46 934	50 967	52 364	53 764	60 090
		Filles إناث	13 409	15 473	16 516	18 339	20 389	23 750	25 189	26 765	30 464

تطور التلاميذ المدرسين بالتعليم العمومي والخصوصي حسب الأسلاك التعليمية والجنس والفئة العمرية (حضرى+قروى)
Evolution des élèves scolarisés public et privé par cycle, sexe et tranche d'âge (Urbain+Rural)

			2010-11	2011-12	2012-13	2013-14	2014-15	2015-16	2016-17	2017-18	2018-19		
التعليم الأولي Enseignement préscolaire	أقل من 4 سنوات Moins de 4 ans	Total	مجموع	76 879	38 878	41 085	47 252	47 213	35 882	37 575	29 366	42 734	
		Filles	إناث	37 634	18 557	19 830	22 610	22 424	17 481	17 756	14 119	20 866	
	من 4 إلى 5 سنوات 4-5 ans	Total	مجموع	640 497	618 224	617 872	672 589	651 747	588 040	665 071	645 661	755 045	
		Filles	إناث	257 086	263 583	266 443	294 471	283 504	260 508	296 113	289 922	345 258	
	من 6 إلى 11 سنة 6-11 ans	Total	مجموع	22 820	25 599	26 350	26 150	36 622	34 867	24 271	24 238	2 158	
		Filles	إناث	7 435	8 144	7 550	8 955	13 806	13 739	7 561	9 452	850	
	المجموع TOTAL	Total	مجموع	740 196	682 701	685 307	745 991	735 582	658 789	726 917	699 265	799 937	
		Filles	إناث	302 155	290 284	293 823	326 036	319 734	291 728	321 430	313 493	366 974	
	التعليم الإبتدائي Enseignement primaire	من 4 إلى 5 سنوات 4-5 ans	Total	مجموع	103 805	102 200	111 085	113 534	1 719	1 175	27	4	60
			Filles	إناث	51 302	50 465	55 034	56 128	871	571	16	2	34
من 6 إلى 11 سنة 6-11 ans		Total	مجموع	3 368 432	3 355 488	3 397 206	3 418 205	3 377 305	3 515 406	3 629 736	3 761 715	3 896 002	
		Filles	إناث	1 635 893	1 632 110	1 652 959	1 663 801	1 642 044	1 710 860	1 766 063	1 834 799	1 902 641	
من 12 إلى 14 سنة 12-14 ans		Total	مجموع	497 718	523 483	479 756	464 589	607 786	539 834	537 646	520 695	499 846	
		Filles	إناث	201 074	217 307	196 737	187 964	256 130	222 369	220 816	211 605	204 173	
من 15 إلى 17 سنة 15-17 ans		Total	مجموع	30 152	34 619	31 810	32 799	51 372	44 383	42 203	39 138	35 327	
		Filles	إناث	8 869	10 579	10 059	10 191	15 313	13 035	12 300	11 166	10 031	
18 سنة وأكثر 18 ans et plus		Total	مجموع	1 206	1 144	1 195	1 015	1 210	945	1 064	1 071	994	
		Filles	إناث	261	250	259	269	416	336	342	346	301	
المجموع TOTAL	Total	مجموع	4 001 313	4 016 934	4 021 052	4 030 142	4 039 392	4 101 743	4 210 676	4 322 623	4 432 229		
	Filles	إناث	1 897 399	1 910 711	1 915 048	1 918 353	1 914 774	1 947 171	1 999 537	2 057 918	2 117 180		
التعليم الثانوي الإعدادي Enseignement secondaire collégial	من 6 إلى 11 سنة 6-11 ans	Total	مجموع	16 347	18 535	42 864	17 139	418	2 976	2 076	2 158	1 742	
		Filles	إناث	8 621	9 757	22 905	8 952	245	1 695	1 166	1 211	963	
	من 12 إلى 14 سنة 12-14 ans	Total	مجموع	930 359	970 708	1 024 459	1 094 896	960 867	1 024 815	1 064 064	1 093 363	1 146 562	
		Filles	إناث	450 649	469 087	498 170	538 782	482 193	515 557	536 560	552 879	580 334	
	من 15 إلى 17 سنة 15-17 ans	Total	مجموع	464 149	454 951	463 320	467 840	608 396	566 257	567 453	553 566	546 358	
		Filles	إناث	169 198	163 095	164 881	166 090	237 356	217 668	218 977	217 095	215 487	
	18 سنة وأكثر 18 ans et plus	Total	مجموع	45 994	44 465	40 584	38 230	57 700	51 193	47 531	45 414	42 578	
		Filles	إناث	13 033	11 950	10 679	9 713	14 580	13 138	12 575	12 655	12 363	
	المجموع TOTAL	Total	مجموع	1 456 849	1 488 659	1 571 227	1 618 105	1 627 381	1 645 241	1 681 124	1 694 501	1 737 240	
		Filles	إناث	641 501	653 889	696 635	723 537	734 374	748 058	769 278	783 840	809 147	
التعليم الثانوي التأهيلي Ens. secondaire qualifiant	من 12 إلى 14 سنة 12-14 ans	Total	مجموع	14 686	13 714	14 293	14 063	227	2 252	2 208	1 977	1 889	
		Filles	إناث	8 020	7 530	7 846	7 796	136	1 331	1 353	1 212	1 184	
	من 15 إلى 17 سنة 15-17 ans	Total	مجموع	520 285	553 870	586 530	595 816	580 583	568 700	600 489	610 630	635 857	
		Filles	إناث	276 848	291 906	310 481	315 493	299 274	311 026	332 263	341 079	357 098	
	18 سنة وأكثر 18 ans et plus	Total	مجموع	386 556	392 919	382 692	378 255	394 484	408 969	409 150	401 624	380 731	
		Filles	إناث	162 856	160 599	151 527	145 268	165 881	164 625	165 671	167 387	159 668	
	المجموع TOTAL	Total	مجموع	921 527	960 503	983 515	988 134	975 294	979 921	1 011 847	1 014 231	1 018 477	
		Filles	إناث	447 724	460 035	469 854	468 557	465 291	476 982	499 287	509 678	517 950	
	مجموع التلاميذ Total des élèves	Total	مجموع	7 119 885	7 148 797	7 261 101	7 382 372	7 377 649	7 385 694	7 630 564	7 730 620	7 987 883	
		Filles	إناث	3 288 779	3 314 919	3 375 360	3 436 483	3 434 173	3 463 939	3 589 532	3 664 929	3 811 251	

تطور التلاميذ المدربين بالتعليم العمومي والخصوصي حسب الأسلاك التعليمية والجنس والفئة العمرية (قروي)
Evolution des élèves scolarisés public et privé par cycle, sexe et tranche d'âge (Rural)

			2010-11	2011-12	2012-13	2013-14	2014-15	2015-16	2016-17	2017-18	2018-19	
التعليم الأولي Enseignement préscolaire	أقل من 4 سنوات Moins de 4 ans	Total	4 197	4 321	4 889	5 086	6 204	3 596	3 824	2 842	11 099	
		Filles	2 010	2 120	2 359	2 447	2 965	1 658	1 735	1 316	5 205	
	من 4 إلى 5 سنوات 4-5 ans	Total	195 187	190 150	188 598	206 958	205 872	168 704	208 850	203 941	260 743	
		Filles	59 952	58 144	60 604	69 178	69 086	58 699	75 768	76 330	105 253	
	من 6 إلى 11 سنة 6-11 ans	Total	11 664	13 261	15 534	13 195	16 784	14 961	13 309	10 392	525	
		Filles	2 427	2 534	2 579	3 048	4 463	4 427	2 730	3 131	186	
	المجموع TOTAL	Total	211 048	207 732	209 021	225 239	228 860	187 261	225 983	217 175	272 367	
		Filles	64 389	62 798	65 542	74 673	76 514	64 784	80 233	80 777	110 644	
	التعليم الابتدائي Enseignement primaire	من 4 إلى 5 سنوات 4-5 ans	Total	49 530	47 631	52 421	53 419	888	650	8	-	4
			Filles	24 225	22 985	25 695	25 968	434	303	5	-	2
من 6 إلى 11 سنة 6-11 ans		Total	1 557 613	1 542 701	1 559 488	1 564 800	1 523 925	1 576 509	1 618 793	1 676 146	1 736 116	
		Filles	748 646	744 497	754 490	758 300	737 286	763 989	784 967	815 426	846 344	
من 12 إلى 14 سنة 12-14 ans		Total	295 107	312 706	294 911	287 518	350 387	317 357	314 711	303 045	287 893	
		Filles	119 498	130 642	123 397	119 549	149 412	132 756	130 828	124 528	119 183	
من 15 إلى 17 سنة 15-17 ans		Total	20 388	24 493	23 412	24 178	37 273	32 006	29 972	27 270	24 129	
		Filles	5 996	7 600	7 647	7 686	11 450	9 716	9 054	7 988	7 012	
18 سنة وأكثر 18 ans et plus		Total	522	630	690	582	955	804	888	881	775	
		Filles	163	203	202	219	346	283	292	295	254	
المجموع TOTAL	Total	1 923 160	1 928 161	1 930 922	1 930 497	1 913 428	1 927 326	1 964 372	2 007 342	2 048 917		
	Filles	898 528	905 927	911 431	911 722	898 928	907 047	925 146	948 237	972 795		
التعليم الثانوي الإعدادي Enseignement secondaire collégial	من 6 إلى 11 سنة 6-11 ans	Total	1 823	2 599	7 730	9 651	7	692	516	614	520	
		Filles	870	1 277	3 951	4 968	5	372	282	346	273	
	من 12 إلى 14 سنة 12-14 ans	Total	217 845	233 517	253 972	271 179	243 312	274 920	296 718	314 016	343 237	
		Filles	90 440	97 831	109 732	119 971	112 841	130 006	142 167	152 139	168 077	
	من 15 إلى 17 سنة 15-17 ans	Total	134 625	135 765	147 507	158 835	205 373	201 694	206 819	203 747	208 885	
		Filles	37 648	37 436	41 853	45 829	67 656	66 949	69 903	70 900	74 430	
	18 سنة وأكثر 18 ans et plus	Total	14 811	14 619	14 639	14 826	24 098	23 122	22 622	21 651	21 095	
		Filles	2 903	2 637	2 723	2 826	4 611	4 641	4 853	4 926	5 224	
	المجموع TOTAL	Total	369 104	386 500	423 848	454 491	472 790	500 428	526 675	540 028	573 737	
		Filles	131 861	139 181	158 259	173 594	185 113	201 968	217 205	228 311	248 004	
التعليم الثانوي التأهيلي Ens. secondaire qualifiant	من 12 إلى 14 سنة 12-14 ans	Total	724	599	854	1 302	1	196	228	197	203	
		Filles	392	322	450	712	-	107	146	114	131	
	من 15 إلى 17 سنة 15-17 ans	Total	49 199	55 612	63 033	70 711	75 342	74 360	81 791	86 803	95 781	
		Filles	22 651	25 558	29 386	33 618	34 680	38 674	43 828	47 921	54 126	
	18 سنة وأكثر 18 ans et plus	Total	45 825	48 365	51 831	56 261	61 885	72 715	75 990	77 369	75 751	
		Filles	14 594	15 025	15 513	16 745	21 034	23 979	26 040	27 974	28 202	
	المجموع TOTAL	Total	95 748	104 576	115 718	128 274	137 228	147 271	158 009	164 369	171 735	
		Filles	37 637	40 905	45 349	51 075	55 714	62 760	70 014	76 009	82 459	
	مجموع التلاميذ Total des élèves	Total	2 599 060	2 626 969	2 679 509	2 738 501	2 752 306	2 762 286	2 875 039	2 928 914	3 066 756	
		Filles	1 132 415	1 148 811	1 180 581	1 211 064	1 216 269	1 236 559	1 292 598	1 333 334	1 413 902	

التعليم الأولي
Enseignement préscolaire

1- Dimensionnement de l'offre et de la demande حجم العرض والطلب

Etablissements المؤسسات

			2010-11	2011-12	2012-13	2013-14	2014-15	2015-16	2016-17	2017-18	2018-19
Préscolaire traditionnel	الأولي التقليدي	Total مجموع	20 824	18 906	19 238	19 771	20 488	15 534	17 658	16 947	18 882
		Rural قروي	13 222	12 042	12 104	12 346	12 614	9 413	10 480	9 754	10 884
Préscolaire moderne	الأولي العصري	Total مجموع	2 097	2 369	2 307	2 482	2 445	2 583	2 766	3 312	3 654
		Rural قروي	55	65	69	70	71	89	109	138	159
Préscolaire public	الأولي العمومي	Total مجموع	2 069	2 251	1 940	2 105	2 093	2 394	2 666	3 030	6 185
		Rural قروي	1 445	1 583	1 320	1 452	1 421	1 649	1 806	2 029	4 438
Total	المجموع	Total مجموع	24 990	23 526	23 485	24 358	25 026	20 511	23 090	23 289	28 721
		Rural قروي	14 722	13 690	13 493	13 868	14 106	11 151	12 395	11 921	15 481

Salles الحجرات

			2010-11	2011-12	2012-13	2013-14	2014-15	2015-16	2016-17	2017-18	2018-19
Préscolaire traditionnel	الأولي التقليدي	Total مجموع	26 715	25 012	24 922	25 940	26 409	21 558	25 941	22 453	24 825
		Rural قروي	13 332	12 220	12 303	12 857	12 820	9 573	11 652	9 562	11 041
Préscolaire moderne	الأولي العصري	Total مجموع	6 919	8 768	9 324	9 825	9 700	8 857	9 336	8 100	6 774
		Rural قروي	95	255	239	230	240	250	294	257	266
Préscolaire public	الأولي العمومي	Total مجموع	2 115	2 262	2 319	2 466	2 671	2 226	2 617	2 190	2 733
		Rural قروي	1 289	1 407	1 470	1 581	1 692	1 338	1 550	1 227	1 554
Total	المجموع	Total مجموع	35 749	36 042	36 565	38 231	38 780	32 641	37 894	32 743	34 332
		Rural قروي	14 716	13 882	14 012	14 668	14 752	11 161	13 496	11 046	12 861

Classes الأقسام

			2010-11	2011-12	2012-13	2013-14	2014-15	2015-16	2016-17	2017-18	2018-19
Préscolaire traditionnel	الأولي التقليدي	Total مجموع	28 475	26 352	27 015	29 022	28 502	23 991	26 434	24 519	26 591
		Rural قروي	14 522	13 217	13 766	13 933	14 234	11 123	12 453	11 783	12 187
Préscolaire moderne	الأولي العصري	Total مجموع	9 344	7 987	8 429	9 051	8 694	9 325	9 748	8 583	9 798
		Rural قروي	168	190	205	206	217	273	294	242	338
Préscolaire public	الأولي العمومي	Total مجموع	3 230	3 391	3 409	3 111	3 527	3 861	4 296	4 196	6 752
		Rural قروي	2 167	2 269	2 319	2 045	2 206	2 608	2 843	2 689	4 309
Total	المجموع	Total مجموع	41 049	37 730	38 853	41 184	40 722	37 177	40 478	37 298	43 141
		Rural قروي	16 857	15 676	16 290	16 184	16 656	14 004	15 590	14 714	16 834

التلاميذ Elèves

				2010-11	2011-12	2012-13	2013-14	2014-15	2015-16	2016-17	2017-18	2018-19
الأولي التقليدي Précolaire traditionnel	مجموع Total	Total	مجموع	493 632	451 578	444 516	488 250	482 353	398 792	459 794	438 738	490 880
		Filles	إناث	183 651	179 426	178 359	202 463	198 071	165 852	192 699	188 632	217 695
	قروي Rural	Total	مجموع	171 014	164 695	166 919	178 550	181 438	133 605	168 279	159 902	194 162
		Filles	إناث	45 115	42 093	45 234	52 109	53 758	38 756	52 523	53 309	72 968
الأولي العصري Précolaire moderne	مجموع Total	Total	مجموع	185 031	165 082	176 022	187 437	180 126	180 636	180 397	170 849	184 082
		Filles	إناث	88 473	78 480	83 820	89 191	86 205	86 829	86 639	81 470	88 409
	قروي Rural	Total	مجموع	3 166	3 583	3 987	4 129	4 368	5 328	5 300	4 836	6 203
		Filles	إناث	1 436	1 633	1 753	1 838	2 001	2 404	2 378	2 161	2 869
الأولي العمومي Précolaire public	مجموع Total	Total	مجموع	61 533	66 041	64 769	70 304	73 103	79 361	86 726	89 678	124 975
		Filles	إناث	30 031	32 378	31 644	34 382	35 458	39 047	42 092	43 391	60 870
	قروي Rural	Total	مجموع	36 868	39 454	38 115	42 560	43 054	48 328	52 404	52 437	72 002
		Filles	إناث	17 838	19 072	18 555	20 726	20 755	23 624	25 332	25 307	34 807
المجموع Total	مجموع Total	Total	مجموع	740 196	682 701	685 307	745 991	735 582	658 789	726 917	699 265	799 937
		Filles	إناث	302 155	290 284	293 823	326 036	319 734	291 728	321 430	313 493	366 974
	قروي Rural	Total	مجموع	211 048	207 732	209 021	225 239	228 860	187 261	225 983	217 175	272 367
		Filles	إناث	64 389	62 798	65 542	74 673	76 514	64 784	80 233	80 777	110 644

المربون Educateurs

				2010-11	2011-12	2012-13	2013-14	2014-15	2015-16	2016-17	2017-18	2018-19
الأولي التقليدي Précolaire traditionnel	مجموع Total	Total	مجموع	26 759	25 070	25 382	25 938	26 942	22 577	26 293	24 481	26 461
		Filles	إناث	14 402	13 945	14 820	14 990	16 256	13 003	15 849	16 045	18 445
	قروي Rural	Total	مجموع	13 451	12 404	12 243	12 612	12 791	10 497	12 210	10 969	11 933
		Filles	إناث	2 291	2 207	2 532	2 873	3 060	2 049	3 146	3 398	4 928
الأولي العصري Précolaire moderne	مجموع Total	Total	مجموع	7 569	9 961	10 590	11 309	9 968	10 794	11 059	9 736	8 143
		Filles	إناث	7 170	9 574	10 286	10 935	9 602	10 078	10 425	9 208	7 722
	قروي Rural	Total	مجموع	112	215	210	246	252	302	311	251	306
		Filles	إناث	104	204	203	230	240	263	302	242	287
الأولي العمومي Précolaire public	مجموع Total	Total	مجموع	2 408	2 590	2 297	2 577	2 625	2 816	3 203	2 686	3 454
		Filles	إناث	2 143	2 306	2 076	2 268	2 372	2 513	2 869	2 462	3 118
	قروي Rural	Total	مجموع	1 500	1 604	1 402	1 626	1 617	1 743	1 949	1 539	2 058
		Filles	إناث	1 284	1 388	1 216	1 374	1 416	1 481	1 673	1 371	1 775
المجموع Total	مجموع Total	Total	مجموع	36 736	37 621	38 269	39 824	39 535	36 187	40 555	36 903	38 058
		Filles	إناث	23 715	25 825	27 182	28 193	28 230	25 594	29 143	27 715	29 285
	قروي Rural	Total	مجموع	15 063	14 223	13 855	14 484	14 660	12 542	14 470	12 759	14 297
		Filles	إناث	3 679	3 799	3 951	4 477	4 716	3 793	5 121	5 011	6 990

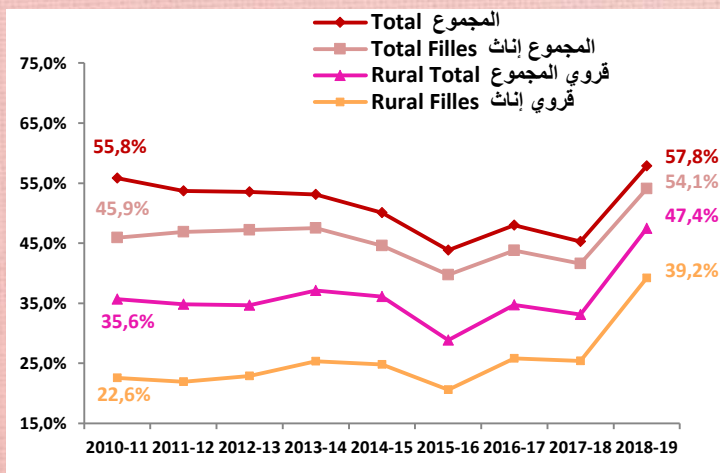
2- Indicateurs المؤشرات

				2010-11	2011-12	2012-13	2013-14	2014-15	2015-16	2016-17	2017-18	2018-19
النسبة الخام للتندرس Taux brut de scolarisation	Urbain حضري	Garçons ذكور	95,4%	80,2%	79,7%	74,4%	70,4%	63,1%	64,9%	60,2%	70,3%	
		Filles إناث	80,9%	76,6%	76,2%	72,5%	68,0%	61,3%	62,9%	58,7%	69,3%	
		Total مجموع	88,3%	78,4%	78,0%	73,5%	69,2%	62,3%	63,8%	59,5%	69,8%	
	Rural قروي	Garçons ذكور	52,1%	51,7%	51,4%	52,9%	52,3%	40,9%	47,3%	43,3%	57,6%	
		Filles إناث	24,2%	23,7%	24,8%	27,3%	27,5%	22,7%	27,4%	26,9%	41,2%	
		Total مجموع	38,5%	38,0%	38,4%	40,4%	40,1%	32,0%	37,6%	35,3%	49,6%	
	Total مجموع	Garçons ذكور	74,6%	66,6%	66,3%	64,9%	62,5%	53,4%	57,3%	52,9%	64,9%	
		Filles إناث	54,0%	51,6%	52,1%	52,6%	50,3%	44,5%	47,5%	45,0%	57,5%	
		Total مجموع	64,5%	59,3%	59,4%	58,9%	56,5%	49,1%	52,5%	49,0%	61,3%	

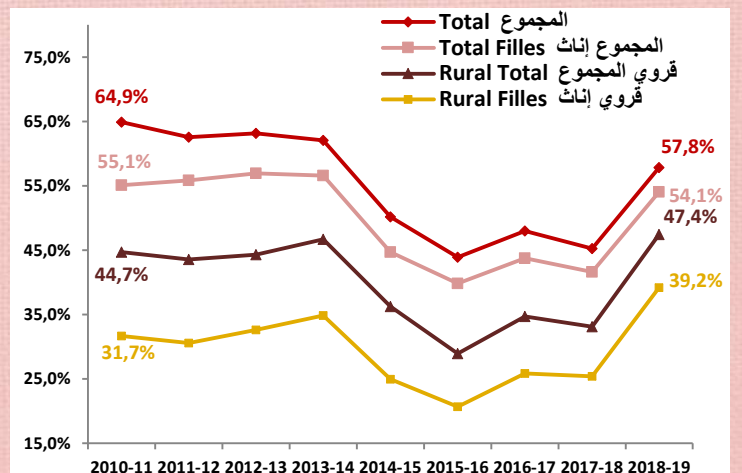
				2010-11	2011-12	2012-13	2013-14	2014-15	2015-16	2016-17	2017-18	2018-19
النسبة الصافية للتندرس Taux net de scolarisation	Urbain حضري	Garçons ذكور	81,2%	72,2%	71,8%	66,4%	61,9%	56,1%	58,8%	55,1%	65,9%	
		Filles إناث	67,1%	69,2%	68,7%	65,0%	59,9%	54,5%	57,5%	53,9%	64,9%	
		Total مجموع	74,3%	70,7%	70,3%	65,7%	60,9%	55,4%	58,1%	54,5%	65,4%	
	Rural قروي	Garçons ذكور	48,0%	47,0%	45,9%	48,4%	46,9%	36,7%	43,2%	40,5%	55,3%	
		Filles إناث	22,6%	21,9%	22,9%	25,3%	24,8%	20,6%	25,8%	25,4%	39,2%	
		Total مجموع	35,6%	34,8%	34,7%	37,1%	36,1%	28,8%	34,7%	33,1%	47,4%	
	Total مجموع	Garçons ذكور	65,3%	60,2%	59,5%	58,5%	55,3%	47,7%	52,0%	48,8%	61,5%	
		Filles إناث	45,9%	46,9%	47,2%	47,5%	44,6%	39,7%	43,8%	41,6%	54,1%	
		Total مجموع	55,8%	53,7%	53,5%	53,1%	50,1%	43,8%	48,0%	45,3%	57,8%	

				2010-11	2011-12	2012-13	2013-14	2014-15	2015-16	2016-17	2017-18	2018-19
نسبة تندرس أطفال 5-4 سنوات Taux spécifique de scolarisation des enfants de 4-5 ans	Urbain حضري	Garçons ذكور	90,2%	80,9%	81,2%	74,7%	62,0%	56,2%	58,8%	55,1%	65,9%	
		Filles إناث	76,3%	78,4%	78,5%	73,7%	60,1%	54,6%	57,5%	53,9%	64,9%	
		Total مجموع	83,3%	79,7%	79,9%	74,2%	61,0%	55,4%	58,2%	54,5%	65,4%	
	Rural قروي	Garçons ذكور	57,0%	55,8%	55,4%	58,0%	47,1%	36,8%	43,2%	40,5%	55,3%	
		Filles إناث	31,7%	30,6%	32,6%	34,8%	25,0%	20,7%	25,8%	25,4%	39,2%	
		Total مجموع	44,7%	43,5%	44,3%	46,7%	36,3%	29,0%	34,7%	33,1%	47,4%	
	Total مجموع	Garçons ذكور	74,2%	69,0%	69,0%	67,4%	55,5%	47,8%	52,0%	48,8%	61,5%	
		Filles إناث	55,1%	55,8%	57,0%	56,6%	44,7%	39,8%	43,8%	41,6%	54,1%	
		Total مجموع	64,9%	62,6%	63,1%	62,1%	50,2%	43,9%	48,0%	45,3%	57,8%	

Taux net de scolarisation النسبة الصافية للتندرس



Taux spécifique de scolarisation 4-5 ans نسبة تندرس أطفال 5-4 سنوات

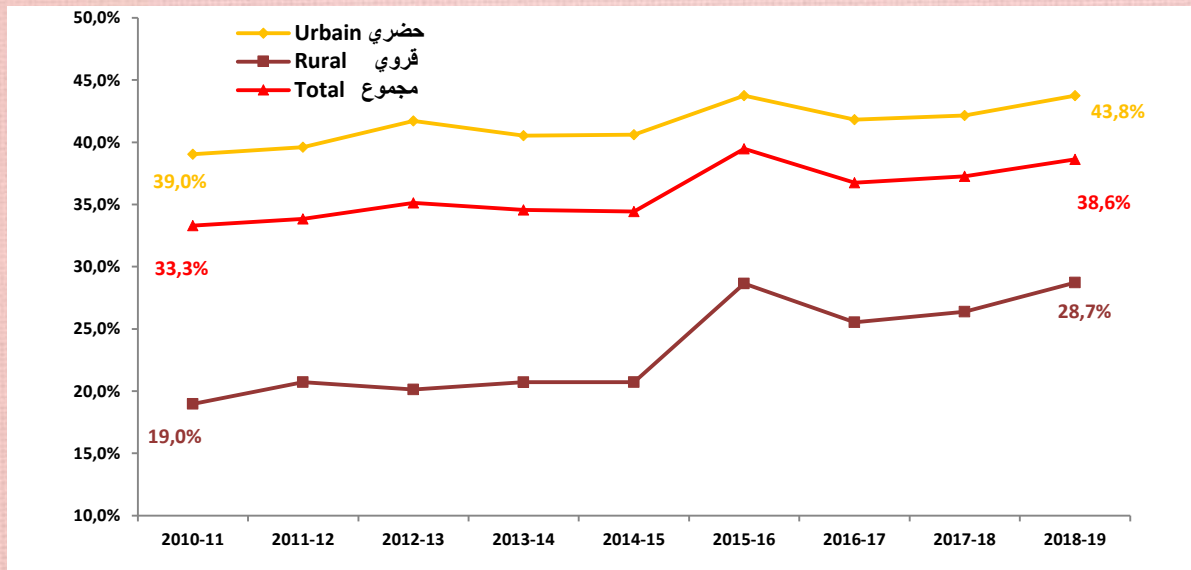


2- Indicateurs المؤشرات

			2010-11	2011-12	2012-13	2013-14	2014-15	2015-16	2016-17	2017-18	2018-19
Taux d'encadrement	نسبة التاطير	Urbain حضري	39,0%	39,6%	41,7%	40,5%	40,6%	43,8%	41,8%	42,2%	43,8%
		Rural قروي	19,0%	20,7%	20,1%	20,7%	20,7%	28,7%	25,5%	26,4%	28,7%
		Total مجموع	33,3%	33,9%	35,1%	34,6%	34,4%	39,5%	36,7%	37,3%	38,6%

			2010-11	2011-12	2012-13	2013-14	2014-15	2015-16	2016-17	2017-18	2018-19
Part des élèves de l'enseignement préscolaire non traditionnel	حصة تلاميذ التعليم الأولي غير التقليدي	Urbain حضري	24,4	20,3	19,5	20,6	20,4	19,9	19,2	20,0	22,2
		Rural قروي	14,0	14,6	15,1	15,6	15,6	14,9	15,6	17,0	19,1
		Total مجموع	20,1	18,1	17,9	18,7	18,6	18,2	17,9	18,9	21,0

حصة تلاميذ التعليم الأولي غير التقليدي
Part des élèves de l'enseignement préscolaire non traditionnel



التعليم الإيسرائلي

Enseignement primaire

1- Dimensionnement de l'offre et de la demande

حجم العرض والطلب

التعليم الإبتدائي العمومي Enseignement primaire public

			2010-11	2011-12	2012-13	2013-14	2014-15	2015-16	2016-17	2017-18	2018-19		
Etablissements	المؤسسات	Total	مجموع	7 208	7 369	7 458	7 541	7 635	7 667	7 700	7 721	7 789	
		Rural	قروي	4 410	4 499	4 565	4 601	4 662	4 697	4 726	4 736	4 762	
Dont écoles communautaires	منها المدارس الجماعية	Total	مجموع	13	19	43	68	96	111	116	124	134	
		Rural	قروي	13	19	43	68	96	110	115	123	133	
Satellites	الفرعيات	Total	مجموع	13 304	13 320	13 255	13 226	13 215	13 140	13 084	13 104	13 133	
		Rural	قروي	13 109	13 123	13 057	13 034	13 016	12 938	12 880	12 908	12 943	
Salles utilisées	الحجرات المستعملة	Total	مجموع	87 184	88 644	89 430	89 739	89 451	88 288	86 995	89 681	91 266	
		Rural	قروي	52 354	53 251	53 700	54 118	54 181	53 831	53 261	54 524	55 143	
Dont nouvelles créations	المحدثة منها	Total	مجموع	864	893	939	1 254	1 465	1 035	575	-	4 751	
		Rural	قروي	453	362	447	749	902	657	312	-	2 691	
Classes	الأقسام	Total	مجموع	124 023	123 617	122 156	121 035	123 096	118 556	113 538	128 108	134 550	
		Rural	قروي	74 657	75 262	75 130	75 521	78 427	75 485	72 752	80 788	83 928	
Nouveaux inscrits en 1 ^o AP issus du préscolaire	المسجلون الجدد بالسنة الأولى المستفيدين من التعليم الأولي	Total	مجموع	214 272	208 776	210 809	219 809	163 549	181 784	122 372	431 216	489 592	
		Filles	إناث	103 074	100 450	102 210	106 096	78 965	87 212	59 073	206 813	235 614	
	قروي	Total	مجموع	58 491	61 286	58 794	64 205	44 786	52 914	35 080	244 812	251 880	
		Filles	إناث	26 944	28 521	27 554	29 935	21 160	25 031	16 606	116 176	120 387	
Nouveaux inscrits en 1 ^{ère} année primaire	المسجلون الجدد بالسنة الأولى ابتدائي	Total	مجموع	538 584	518 680	517 349	523 494	523 715	542 218	561 840	576 398	590 195	
		Filles	إناث	264 004	254 167	253 931	256 821	255 198	264 701	273 130	284 463	290 221	
	قروي	Total	مجموع	309 790	296 884	293 437	295 638	291 491	303 604	316 633	322 971	331 407	
		Filles	إناث	150 937	144 311	143 197	143 973	141 346	147 471	153 151	158 573	162 545	
Effectifs élèves	مجموع التلاميذ	Total	مجموع	3 530 458	3 500 755	3 475 190	3 454 268	3 427 400	3 447 639	3 508 992	3 587 375	3 663 476	
		Filles	إناث	1 674 038	1 666 144	1 655 575	1 644 819	1 624 364	1 636 293	1 665 715	1 707 164	1 749 289	
	قروي	Total	مجموع	1 918 008	1 921 353	1 923 466	1 921 577	1 901 814	1 913 288	1 947 477	1 987 540	2 026 120	
		Filles	إناث	896 310	903 056	908 263	907 839	893 897	900 802	917 598	939 333	962 440	
Elèves 6 ^{ème} année primaire	مجموع تلاميذ السنة السادسة ابتدائي	Total	مجموع	513 798	556 237	552 663	562 545	569 673	571 126	562 537	561 222	556 531	
		Filles	إناث	237 430	261 192	260 649	263 566	264 400	265 400	263 519	264 434	265 266	
	قروي	Total	مجموع	249 339	272 437	278 887	290 141	299 442	304 699	301 287	299 000	293 888	
		Filles	إناث	110 268	123 127	128 182	133 421	136 541	139 392	139 259	139 152	138 992	
Elèves non réinscrits en primaire	التلاميذ غير المسجلون بالإبتدائي	Total	مجموع	38 163	38 735	32 305	38 605	27 790	24 243	13 838	18 868	12 697	
		Filles	إناث	19 489	19 657	16 879	20 135	14 658	12 217	7 102	9 884	6 135	
	قروي	Total	مجموع	25 141	27 000	23 008	26 946	21 164	17 130	10 607	15 233	9 605	
		Filles	إناث	13 542	14 345	12 761	15 055	11 888	9 306	5 812	8 409	4 928	
اللغة الأمازيغية Langue Amazigh	الأقسام	Total	مجموع	21 015	19 994	21 635	22 177	-	-	-	-	-	
		Rural	قروي	13 318	12 297	13 450	14 138	-	-	-	-	-	
	التلاميذ	مجموع	Total	مجموع	544 909	517 835	545 530	557 881	425 454	416 515	407 125	509 915	543 403
			Filles	إناث	259 112	246 620	260 196	266 775	203 451	199 671	194 483	243 705	259 220
		قروي	Total	مجموع	300 967	283 834	304 207	312 199	233 425	226 880	231 457	299 608	305 866
			Filles	إناث	141 299	133 448	143 299	148 328	111 143	108 190	110 131	142 849	145 489

التعليم الإبتدائي العمومي Enseignement primaire public

				2010-11	2011-12	2012-13	2013-14	2014-15	2015-16	2016-17	2017-18	2018-19
أقسام وتلاميذ ذوي الحاجات الخاصة Classes et élèves à besoins spécifiques	إعاقه حركية Handicap moteur	الأقسام Classes	عدد Nombre	78	125	109	116	70	317	347	274	219
		التلاميذ Elèves	مجموع Total	578	581	540	543	961	532	841	893	681
			إناث Filles	216	210	241	184	699	201	335	355	274
	إعاقه بصرية Handicap visuel	الأقسام Classes	عدد Nombre	69	122	66	76	56	101	188	140	105
		التلاميذ Elèves	مجموع Total	240	634	333	392	277	346	679	442	424
			إناث Filles	73	254	110	168	93	145	281	187	209
	إعاقه عقلية Handicap mental	الأقسام Classes	عدد Nombre	449	325	312	350	330	562	602	555	501
		التلاميذ Elèves	مجموع Total	2 952	2 986	3 046	3 447	3 448	4 072	4 173	4 484	4 233
			إناث Filles	1 061	1 113	1 125	1 238	1 227	1 474	1 558	1 679	1 572
	إعاقه سمعية Handicap auditif	الأقسام Classes	عدد Nombre	159	87	87	121	81	114	100	177	126
		التلاميذ Elèves	مجموع Total	734	617	582	625	653	695	707	774	567
			إناث Filles	314	280	241	261	277	278	278	305	207
	المجموع Total	الأقسام Classes	عدد Nombre	755	659	574	663	537	1 094	1 236	1 146	951
		التلاميذ Elèves	مجموع Total	4 504	4 818	4 501	5 007	5 339	5 645	6 400	6 593	5 905
			إناث Filles	1 664	1 857	1 717	1 851	2 296	2 098	2 452	2 526	2 262

				2010-11	2011-12	2012-13	2013-14	2014-15	2015-16	2016-17	2017-18	2018-19
عدد المطاعم المدرسية Nombre de cantines scolaires	Total	مجموع	6 138	6 103	6 268	6 491	6 302	5 938	5 787	5 684	5 720	
	Rural	قروي	5 612	5 591	5 744	5 954	5 785	5 465	5 347	5 297	5 354	
الإطعام Restauration	مجموع Total	Total	مجموع	1 135 107	1 208 894	1 273 582	1 212 628	1 194 179	1 090 218	1 033 874	1 060 948	1 079 704
		Filles	إناث	556 527	592 536	622 499	594 113	581 778	528 502	504 615	516 428	528 115
	قروي Rural	Total	مجموع	962 785	1 035 049	1 086 972	1 070 387	1 068 169	995 557	961 298	993 120	1 010 483
		Filles	إناث	473 014	509 117	533 116	525 492	521 093	483 216	469 559	483 858	494 586
عدد الداخليين Nombre d'internats	Total	مجموع	11	10	20	36	77	79	94	107	101	
	Rural	قروي	11	10	20	34	74	77	93	104	98	
الداخليين Internes	مجموع Total	Total	مجموع	1 260	1 420	2 008	3 875	4 547	5 699	6 308	6 679	7 136
		Filles	إناث	449	494	715	1 544	1 931	2 296	2 651	2 757	3 126
	قروي Rural	Total	مجموع	1 001	1 215	1 734	3 542	4 376	5 194	5 983	6 269	6 887
		Filles	إناث	366	471	674	1 488	1 844	2 151	2 526	2 593	3 009
الممنوحون Boursiers	مجموع Total	Total	مجموع	1 829	1 472	2 110	4 201	6 908	7 917	7 311	8 398	9 697
		Filles	إناث	719	479	771	1 739	2 961	3 286	3 155	3 554	4 255
	قروي Rural	Total	مجموع	1 613	968	1 724	3 778	6 506	7 541	7 226	8 125	9 299
		Filles	إناث	636	354	659	1 625	2 764	3 186	3 131	3 455	4 075
المستفيدون من دور الطالب Bénéficiaires de Dar Ettalib	مجموع Total	Total	مجموع	585	384	508	303	306	349	329	290	560
		Filles	إناث	112	39	112	25	51	157	52	47	156
	قروي Rural	Total	مجموع	73	81	128	3	27	164	42	101	134
		Filles	إناث	6	4	3	-	-	15	1	5	81
برنامج تيسير Programme TAYSSIR	Nombre de ménages	عدد الأسر	363 132	405 725	435 484	463 729	493 133	509 780	526 689	-	-	
	Nombre d'élèves	عدد التلاميذ	609 000	704 835	756 774	783 702	805 746	832 379	859 975	-	-	

التعليم الإبتدائي العمومي Enseignement primaire public

				2010-11	2011-12	2012-13	2013-14	2014-15	2015-16	2016-17	2017-18	2018-19	
أدوات مدرسية Fournitures scolaires	مجموع Total	Total	مجموع	2 959 648	3 178 509	3 155 619	3 230 946	3 251 052	3 291 267	3 299 871	3 318 468	3 285 291	
		Filles	إناث	1 392 112	1 502 772	1 503 139	1 531 543	1 543 970	1 555 405	1 568 942	1 572 402	1 565 068	
	قروي Rural	Total	مجموع	1 753 248	1 782 506	1 775 331	1 831 250	1 857 413	1 862 120	1 885 136	1 871 800	1 868 671	
		Filles	إناث	812 324	836 079	838 081	864 647	876 842	877 086	891 999	884 565	887 377	
النقل المدرسي Transport scolaire	مجموع Total	Total	مجموع	2 738	2 620	2 425	4 048	3 862	5 836	10 005	16 710	24 920	
		Filles	إناث	1 310	1 152	1 142	1 923	1 825	2 380	4 816	7 859	12 113	
	قروي Rural	Total	مجموع	1 993	2 121	1 502	3 865	3 449	5 153	8 222	13 112	17 375	
		Filles	إناث	912	901	701	1 845	1 622	2 063	3 949	6 063	8 246	
هيئة التدريس حسب الفئة العمرية Personnel enseignant par tranche d'âge	أقل من 30 سنة Moins de 30 ans	مجموع Total	Total	مجموع	17 910	16 391	15 495	13 999	12 481	11 589	10 405	21 544	26 264
			Fem.	إناث	11 068	10 286	10 031	8 965	8 043	7 374	6 567	12 804	15 997
		قروي Rural	Total	مجموع	16 594	15 452	14 729	13 436	11 932	11 102	9 892	19 223	23 442
			Fem	إناث	9 964	9 484	9 362	8 504	7 597	7 003	6 187	10 982	13 804
	30-39 سنة 30-39 ans	مجموع Total	Total	مجموع	40 109	43 440	42 959	42 847	41 484	38 916	36 059	38 831	39 129
			Fem.	إناث	16 612	19 073	20 781	22 088	22 635	22 305	21 627	23 415	24 063
		قروي Rural	Total	مجموع	31 534	34 418	33 654	33 810	32 825	30 957	28 671	28 148	27 251
			Fem	إناث	10 515	12 441	13 502	14 845	15 566	15 768	15 501	15 091	14 933
	40-49 سنة 40-49 ans	مجموع Total	Total	مجموع	29 186	25 756	22 769	21 825	22 849	24 418	26 680	31 658	35 734
			Fem.	إناث	11 775	9 931	8 623	7 651	7 716	8 323	9 597	12 518	15 325
		قروي Rural	Total	مجموع	15 752	14 917	14 041	14 483	16 159	17 770	19 257	20 610	21 774
			Fem	إناث	3 063	2 915	2 848	2 924	3 493	4 154	4 957	6 116	7 303
	50-55 سنة 50-55 ans	مجموع Total	Total	مجموع	31 525	28 527	32 689	30 747	27 589	23 607	19 480	16 623	13 967
			Fem.	إناث	13 911	12 846	14 783	14 016	12 701	10 814	9 007	7 692	6 388
		قروي Rural	Total	مجموع	9 237	9 136	10 920	11 183	10 871	9 845	8 441	6 857	5 776
			Fem	إناث	1 380	1 498	1 885	2 083	2 166	2 123	1 951	1 681	1 498
	أكثر من 56 سنة Plus de 56 ans	مجموع Total	Total	مجموع	8 370	14 344	12 534	16 078	19 717	21 293	20 393	20 742	19 857
			Fem.	إناث	3 208	5 726	5 034	6 600	8 093	8 703	7 833	8 275	7 993
		قروي Rural	Total	مجموع	1 584	3 217	2 873	3 868	5 162	5 991	6 386	6 447	6 179
			Fem	إناث	146	342	306	470	673	826	877	995	1 054
	المجموع Total	مجموع Total	Total	مجموع	127 100	128 458	126 446	125 496	124 120	119 823	113 017	129 398	134 951
			Fem.	إناث	56 574	57 862	59 252	59 320	59 188	57 519	54 631	64 704	69 766
		قروي Rural	Total	مجموع	74 701	77 140	76 217	76 780	76 949	75 665	72 647	81 285	84 422
			Fem	إناث	25 068	26 680	27 903	28 826	29 495	29 874	29 473	34 865	38 592
هيئة الإدارة Personnel administratif	مجموع Total	Total	مجموع	8 060	8 752	8 692	9 181	8 772	9 410	7 902	8 058	8 200	
		Fem	إناث	763	998	959	1 151	997	1 154	791	837	868	
	قروي Rural	Total	مجموع	4 570	4 776	4 738	4 936	4 823	4 885	4 352	4 482	4 654	
		Fem	إناث	196	242	219	274	224	212	194	230	257	
هيئة الخدمات Personnel de service	مجموع Total	Total	مجموع	5 378	4 884	4 856	4 702	4 369	4 058	3 825	3 604	3 326	
		Fem	إناث	1 134	1 006	1 019	970	885	814	755	705	642	
	قروي Rural	Total	مجموع	2 379	2 180	2 109	2 037	1 887	1 725	1 638	1 542	1 418	
		Fem	إناث	218	197	192	178	165	145	132	124	112	

التعليم الابتدائي الخصوصي Enseignement primaire privé

		2010-11	2011-12	2012-13	2013-14	2014-15	2015-16	2016-17	2017-18	2018-19
Etablissements	المؤسسات	1 954	2 115	2 223	2 374	2 592	2 779	2 929	3 121	3 331
Salles utilisées	الحجرات المستعملة	22 189	24 174	27 946	29 995	32 287	31 967	35 521	41 149	34 425
Dont nouvelles créations	المحدثة منها	86	383	475	692	900	241	428	-	4 447
Classes	الأقسام	19 750	21 490	22 835	24 450	26 536	29 094	31 056	32 664	34 736
المسجلون الجدد بالسنة الأولى	Total مجموع	97 890	107 463	113 166	120 219	127 348	137 154	145 995	149 662	154 642
Nouveaux inscrits en 1ère année	Filles إناث	45 861	50 562	53 461	56 831	60 171	65 002	69 059	71 520	73 959
مجموع التلاميذ	Total مجموع	470 855	516 179	545 862	575 874	611 992	654 104	701 684	735 248	768 753
Effectifs élèves	Filles إناث	223 361	244 567	259 473	273 534	290 410	310 878	333 822	350 754	367 891
تلاميذ السنة السادسة ابتدائي	Total مجموع	56 803	66 495	71 128	73 871	78 253	82 636	87 532	92 056	97 825
Elèves 6ème année primaire	Filles إناث	27 325	31 772	34 417	35 639	37 777	39 680	42 212	44 277	47 094
هيئة التدريس	Total مجموع	24 377	27 023	28 308	31 523	31 952	34 429	37 181	31 890	36 861
Personnel enseignant	Fem. إناث	20 701	23 036	24 332	27 151	27 185	29 553	31 856	27 502	31 939
هيئة الإدارة	Total مجموع	6 785	7 504	7 913	8 829	8 842	9 847	10 351	8 936	10 458
Personnel administratif	Fem. إناث	4 446	4 971	5 291	5 877	5 914	6 441	6 944	6 016	7 009
هيئة الخدمات	Total مجموع	14 155	15 645	16 679	18 552	17 776	19 768	20 842	18 538	21 394
Personnel de service	Fem. إناث	7 621	8 503	9 015	10 068	9 589	10 742	11 421	9 930	11 504

2- Indicateurs المؤشرات

Accès et participation scolaire الوصول والتدرس

Indicateurs d'inscription مؤشرات التسجيل

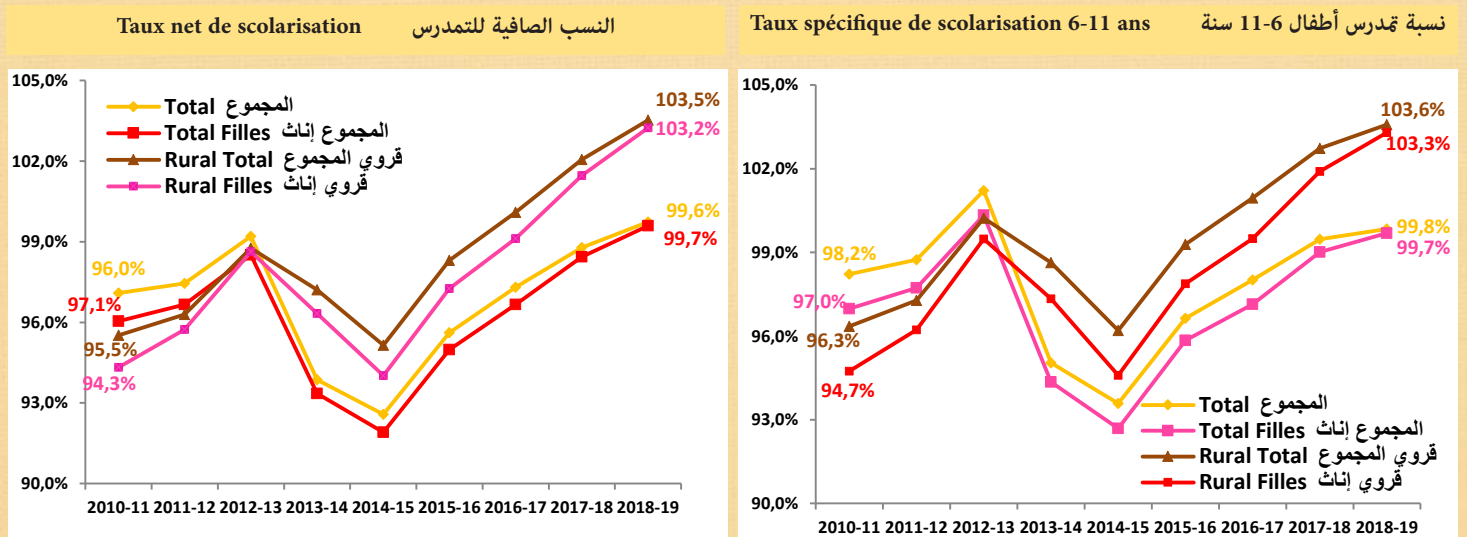
				2010-11	2011-12	2012-13	2013-14	2014-15	2015-16	2016-17	2017-18	2018-19
النسبة الخام للتسجيل بالنسبة الأولى Taux brut d'inscription en 1ère année	Urbain حضري	Garçons ذكور	110,3%	109,3%	110,7%	101,3%	102,7%	103,8%	104,6%	102,5%	101,9%	
		Filles إناث	106,4%	107,7%	109,1%	100,4%	100,6%	102,1%	102,4%	103,2%	101,7%	
		Total مجموع	108,4%	108,5%	109,9%	100,8%	101,7%	103,0%	103,5%	102,9%	101,8%	
	Rural قروي	Garçons ذكور	121,2%	111,0%	109,7%	111,5%	109,0%	111,1%	113,5%	111,1%	111,0%	
		Filles إناث	121,3%	111,5%	110,7%	109,8%	106,6%	109,5%	111,3%	112,3%	112,1%	
		Total مجموع	121,3%	111,3%	110,2%	110,7%	107,8%	110,3%	112,4%	111,7%	111,5%	
	Total مجموع	Garçons ذكور	115,4%	110,1%	110,2%	105,8%	105,5%	106,9%	108,4%	106,2%	105,8%	
		Filles إناث	113,2%	109,5%	109,8%	104,5%	103,2%	105,3%	106,2%	107,1%	106,1%	
		Total مجموع	114,3%	109,8%	110,0%	105,2%	104,4%	106,2%	107,4%	106,7%	106,0%	
النسبة الصافية للتسجيل بالنسبة الأولى Taux net d'inscription en 1ère année	Urbain حضري	Garçons ذكور	83,2%	79,6%	83,1%	75,5%	67,6%	76,8%	77,6%	76,1%	76,1%	
		Filles إناث	80,1%	78,2%	81,6%	74,7%	67,8%	76,9%	77,4%	78,0%	77,3%	
		Total مجموع	81,7%	78,9%	82,4%	75,1%	67,7%	76,8%	77,5%	77,0%	76,7%	
	Rural قروي	Garçons ذكور	79,9%	69,9%	74,1%	75,4%	67,4%	78,9%	81,8%	80,8%	81,4%	
		Filles إناث	78,3%	69,6%	73,9%	73,9%	65,7%	77,5%	79,5%	81,3%	81,5%	
		Total مجموع	79,1%	69,7%	74,0%	74,7%	66,5%	78,3%	80,7%	81,0%	81,4%	
	Total مجموع	Garçons ذكور	81,7%	75,0%	78,9%	75,5%	67,5%	77,7%	79,4%	78,1%	78,4%	
		Filles إناث	79,3%	74,2%	78,0%	74,4%	66,8%	77,2%	78,3%	79,4%	79,1%	
		Total مجموع	80,5%	74,6%	78,4%	74,9%	67,2%	77,4%	78,9%	78,7%	78,8%	
نسبة تسجيل أطفال 6 سنوات Taux d'inscription des enfants de 6 ans	Urbain حضري	Garçons ذكور	98,5%	94,2%	99,1%	89,7%	67,9%	77,0%	77,7%	76,1%	76,2%	
		Filles إناث	96,1%	93,6%	98,4%	89,7%	68,1%	77,1%	77,6%	78,0%	77,4%	
		Total مجموع	97,3%	93,9%	98,7%	89,7%	68,0%	77,1%	77,6%	77,0%	76,8%	
	Rural قروي	Garçons ذكور	96,3%	84,3%	91,1%	92,8%	67,9%	79,3%	82,1%	80,8%	81,4%	
		Filles إناث	94,3%	84,1%	90,8%	91,1%	66,3%	77,9%	79,7%	81,3%	81,5%	
		Total مجموع	95,3%	84,2%	91,0%	92,0%	67,1%	78,6%	80,9%	81,0%	81,4%	
	Total مجموع	Garçons ذكور	97,4%	89,5%	95,4%	91,1%	67,9%	78,0%	79,6%	78,1%	78,4%	
		Filles إناث	95,2%	89,2%	94,8%	90,3%	67,3%	77,5%	78,5%	79,4%	79,1%	
		Total مجموع	96,4%	89,3%	95,1%	90,7%	67,6%	77,8%	79,1%	78,7%	78,8%	
نسبة المسجلين الجدد بالنسبة الأولى إبتدائي المستفيدين من التعليم الأولي Part des N.I. en 1 ^{er} AP issus du préscolaire	Urbain حضري	Garçons ذكور	68,8%	67,5%	68,4%	69,1%	51,5%	54,9%	35,8%	75,1%	93,4%	
		Filles إناث	67,3%	65,5%	67,4%	67,5%	50,8%	53,0%	35,4%	72,0%	90,2%	
		Total مجموع	68,1%	66,5%	67,9%	68,3%	51,1%	54,0%	35,6%	73,6%	91,9%	
	Rural قروي	Garçons ذكور	19,9%	21,5%	20,8%	22,6%	15,7%	17,9%	11,3%	78,2%	77,9%	
		Filles إناث	17,9%	19,8%	19,2%	20,8%	15,0%	17,0%	10,8%	73,3%	74,1%	
		Total مجموع	18,9%	20,6%	20,0%	21,7%	15,4%	17,4%	11,1%	75,8%	76,0%	
	Total مجموع	Garçons ذكور	40,5%	41,0%	41,2%	42,6%	31,5%	34,1%	21,9%	76,9%	84,7%	
		Filles إناث	39,0%	39,5%	40,3%	41,3%	30,9%	32,9%	21,6%	72,7%	81,2%	
		Total مجموع	39,8%	40,3%	40,7%	42,0%	31,2%	33,5%	21,8%	74,8%	83,0%	

مؤشرات التدرس Indicateurs de scolarisation

				2010-11	2011-12	2012-13	2013-14	2014-15	2015-16	2016-17	2017-18	2018-19
النسبة الخام للتدرس Taux brut de scolarisation	Urbain حضري	Garçons ذكور	116,2%	116,5%	116,5%	105,4%	106,3%	107,3%	108,7%	109,1%	108,8%	
		Filles إناث	109,8%	110,3%	109,9%	101,2%	101,3%	102,4%	103,8%	104,7%	104,9%	
		Total مجموع	113,0%	113,5%	113,3%	103,3%	103,9%	104,9%	106,3%	106,9%	106,9%	
	Rural قروي	Garçons ذكور	122,4%	124,0%	125,2%	123,9%	124,1%	124,7%	125,9%	126,3%	125,5%	
		Filles إناث	113,2%	116,5%	119,1%	115,8%	114,6%	115,5%	116,8%	118,0%	118,7%	
		Total مجموع	117,9%	120,3%	122,3%	119,9%	119,5%	120,2%	121,5%	122,2%	122,2%	
	Total مجموع	Garçons ذكور	119,1%	120,0%	120,6%	113,6%	114,1%	114,9%	116,2%	116,5%	116,0%	
		Filles إناث	111,4%	113,2%	114,1%	107,6%	107,2%	108,1%	109,4%	110,4%	110,8%	
		Total مجموع	115,3%	116,7%	117,4%	110,7%	110,7%	111,6%	112,9%	113,5%	113,5%	

				2010-11	2011-12	2012-13	2013-14	2014-15	2015-16	2016-17	2017-18	2018-19
النسبة الصافية للتدرس Taux net de scolarisation	Urbain حضري	Garçons ذكور	99,4%	99,5%	100,7%	91,4%	90,9%	93,8%	95,5%	96,4%	96,9%	
		Filles إناث	97,5%	97,5%	98,4%	91,0%	90,2%	93,2%	94,8%	96,1%	96,9%	
		Total مجموع	98,5%	98,5%	99,6%	91,2%	90,6%	93,5%	95,2%	96,3%	96,9%	
	Rural قروي	Garçons ذكور	96,7%	96,8%	98,9%	98,1%	96,2%	99,3%	101,0%	102,6%	103,8%	
		Filles إناث	94,3%	95,7%	98,6%	96,3%	94,0%	97,3%	99,1%	101,5%	103,2%	
		Total مجموع	95,5%	96,3%	98,8%	97,2%	95,1%	98,3%	100,1%	102,1%	103,5%	
	Total مجموع	Garçons ذكور	98,1%	98,2%	99,9%	94,3%	93,2%	96,2%	97,9%	99,1%	99,9%	
		Filles إناث	96,0%	96,7%	98,5%	93,3%	91,9%	95,0%	96,7%	98,4%	99,6%	
		Total مجموع	97,1%	97,5%	99,2%	93,9%	92,6%	95,6%	97,3%	98,8%	99,7%	

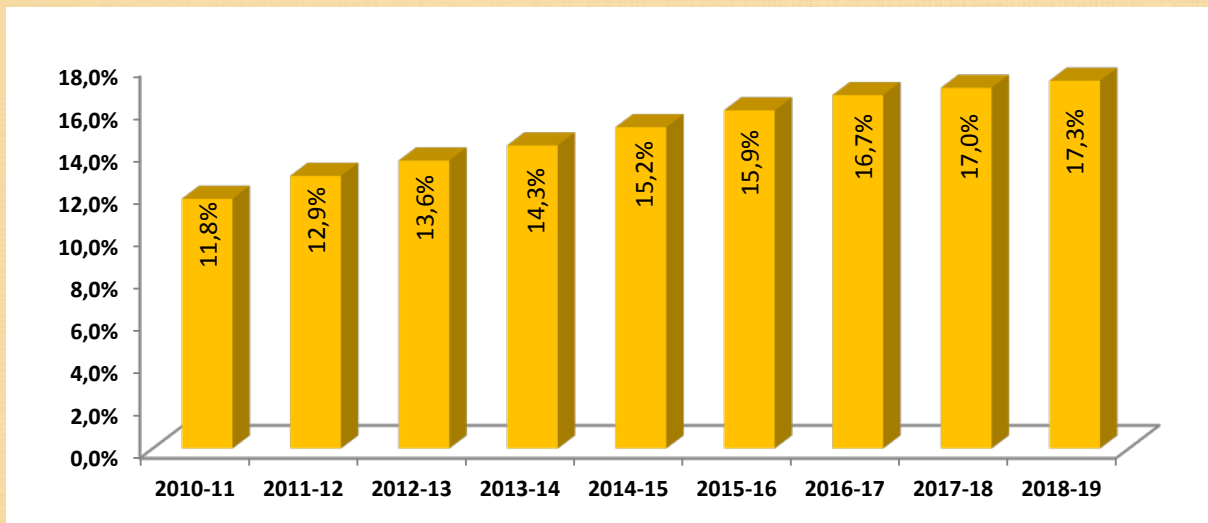
				2010-11	2011-12	2012-13	2013-14	2014-15	2015-16	2016-17	2017-18	2018-19
نسبة تدرس أطفال 6-11 سنة Taux spécifique de scolarisation des enfants de 6-11 ans	Urbain حضري	Garçons ذكور	100,8%	101,0%	103,1%	92,4%	91,9%	94,9%	96,2%	97,2%	97,1%	
		Filles إناث	98,9%	99,0%	101,0%	92,0%	91,2%	94,3%	95,3%	96,8%	97,0%	
		Total مجموع	99,9%	100,0%	102,1%	92,2%	91,6%	94,6%	95,8%	97,0%	97,0%	
	Rural قروي	Garçons ذكور	97,9%	98,3%	100,9%	99,9%	97,7%	100,6%	102,3%	103,5%	103,9%	
		Filles إناث	94,7%	96,2%	99,5%	97,3%	94,6%	97,9%	99,5%	101,9%	103,3%	
		Total مجموع	96,3%	97,3%	100,2%	98,6%	96,2%	99,3%	101,0%	102,7%	103,6%	
	Total مجموع	Garçons ذكور	99,4%	99,7%	102,1%	95,7%	94,5%	97,4%	98,8%	99,9%	100,0%	
		Filles إناث	97,0%	97,7%	100,3%	94,4%	92,7%	95,8%	97,1%	99,0%	99,7%	
		Total مجموع	98,2%	98,7%	101,2%	95,0%	93,6%	96,6%	98,0%	99,5%	99,8%	



مؤشرات التدرس *Indicateurs de scolarisation*

			2010-11	2011-12	2012-13	2013-14	2014-15	2015-16	2016-17	2017-18	2018-19
Part des élèves de l'enseignement privé	حصة تلاميذ التعليم الخصوصي	Garçons ذكور	11,8%	12,9%	13,6%	14,3%	15,1%	15,9%	16,6%	17,0%	17,3%
		Filles إناث	11,8%	12,8%	13,5%	14,3%	15,2%	16,0%	16,7%	17,0%	17,4%
		Total مجموع	11,8%	12,9%	13,6%	14,3%	15,2%	15,9%	16,7%	17,0%	17,3%

حصة تلاميذ التعليم الخصوصي *Part des élèves de l'enseignement privé*



متوسط سنوات التدرس *Espérance de vie scolaire*

			2010-11	2011-12	2012-13	2013-14	2014-15	2015-16	2016-17	2017-18	2018-19
متوسط سنوات التمدرس Espérance de vie scolaire	Urbain حضري	Garçons ذكور	6,0	6,0	6,1	5,5	5,5	5,6	5,7	5,8	5,8
		Filles إناث	5,9	5,9	6,0	5,5	5,4	5,6	5,7	5,8	5,8
		Total مجموع	6,0	6,0	6,1	5,5	5,4	5,6	5,7	5,8	5,8
	Rural قروي	Garçons ذكور	5,8	5,8	6,0	5,9	5,8	6,0	6,1	6,2	6,3
		Filles إناث	5,7	5,8	6,0	5,8	5,6	5,8	6,0	6,1	6,2
		Total مجموع	5,7	5,8	6,0	5,9	5,7	5,9	6,0	6,1	6,2
	Total مجموع	Garçons ذكور	5,9	5,9	6,1	5,7	5,6	5,8	5,9	6,0	6,0
		Filles إناث	5,8	5,8	6,0	5,6	5,5	5,7	5,8	5,9	6,0
		Total مجموع	5,8	5,9	6,0	5,7	5,6	5,7	5,8	5,9	6,0

ميرورة واستعمال المنصومة التربوية : استعمال الموارد
Processus et fonctionnement du système : Utilisation des ressources

الموارد البشرية Ressources humaines

			2010-11	2011-12	2012-13	2013-14	2014-15	2015-16	2016-17	2017-18	2018-19
معدل التلاميذ للمدرس الواحد Ratio élèves par enseignant	Urbain	حضري	30,8	30,8	30,9	31,5	32,3	34,7	38,7	33,3	32,4
	Rural	قروي	25,7	24,9	25,2	25,0	24,7	25,3	26,8	24,5	24,0
	Total	مجموع	27,8	27,3	27,5	27,5	27,6	28,8	31,0	27,7	27,1
معدل استعمال ساعات التعليم Taux d'utilisation des heures d'enseignement	Urbain	حضري	94,2%	94,2%	93,6%	93,4%	94,7%	97,5%	101,0%	98,4%	100,2%
	Rural	قروي	99,9%	97,6%	98,6%	98,4%	101,9%	99,8%	100,1%	99,4%	99,4%
	Total	مجموع	97,6%	96,2%	96,6%	96,4%	99,2%	98,9%	100,5%	99,0%	99,7%
السن المتوسط للمدرسين Age moyen des enseignants	Urbain	حضري	47,7	48,4	48,5	49,1	49,4	49,6	49,3	47,1	46,1
	Rural	قروي	37,5	37,9	38,3	38,8	39,5	39,9	40,3	38,4	37,6
	Total	مجموع	41,7	42,1	42,3	42,8	43,3	43,5	43,5	41,6	40,8

الموارد المادية Ressources matérielles

			2010-11	2011-12	2012-13	2013-14	2014-15	2015-16	2016-17	2017-18	2018-19
معدل التلاميذ للحجرة الواحدة Ratio élèves par salle	Urbain	حضري	46,3	44,6	43,4	43,0	43,3	44,5	46,3	45,5	45,3
	Rural	قروي	36,6	36,1	35,8	35,5	35,1	35,5	36,6	36,5	36,7
	Total	مجموع	40,5	39,5	38,9	38,5	38,3	39,0	40,3	40,0	40,1
معدل التلاميذ للقسم الواحد Ratio élèves par classe	Urbain	حضري	32,7	32,7	33,0	33,7	34,2	35,6	38,3	33,8	32,3
	Rural	قروي	25,7	25,5	25,6	25,4	24,2	25,3	26,8	24,6	24,1
	Total	مجموع	28,5	28,3	28,4	28,5	27,8	29,1	30,9	28,0	27,2

حصّة المؤسسات المربوطة بشبكة الكهرباء، والماء الصالح للشرب والتطهير
Part des établissements raccordées aux réseaux d'électricité, d'eau potable et d'assainissement

			2010-11	2011-12	2012-13	2013-14	2014-15	2015-16	2016-17	2017-18	2018-19
حصّة المؤسسات المربوطة بشبكة الكهرباء Part des établissements raccordées aux réseaux d'électricité	Urbain	حضري	97,2%	94,7%	96,4%	96,1%	96,5%	97,5%	97,7%	98,0%	97,7%
	Rural	قروي	75,5%	74,0%	80,2%	83,9%	86,3%	87,7%	89,4%	91,3%	92,6%
	Total	مجموع	83,9%	82,1%	86,5%	88,6%	90,2%	91,5%	92,6%	93,9%	94,6%
حصّة المؤسسات المربوطة بشبكة الماء الصالح للشرب Part des établissements raccordées aux réseaux d'eau potable	Urbain	حضري	96,2%	93,8%	95,1%	94,7%	94,9%	95,8%	96,1%	96,6%	96,0%
	Rural	قروي	38,2%	37,5%	39,0%	40,7%	41,7%	42,4%	43,7%	45,4%	46,0%
	Total	مجموع	60,8%	59,4%	60,8%	61,8%	62,4%	63,1%	63,9%	65,2%	65,5%
حصّة المؤسسات المربوطة بشبكة التطهير Part des établissements raccordées aux réseaux d'assainissement	Urbain	حضري	78,9%	76,9%	77,2%	76,8%	76,9%	77,9%	78,7%	78,8%	78,6%
	Rural	قروي	10,0%	9,8%	8,4%	7,4%	7,3%	7,0%	6,7%	6,8%	6,8%
	Total	مجموع	36,8%	35,9%	35,1%	34,5%	34,4%	34,4%	34,5%	34,6%	34,7%

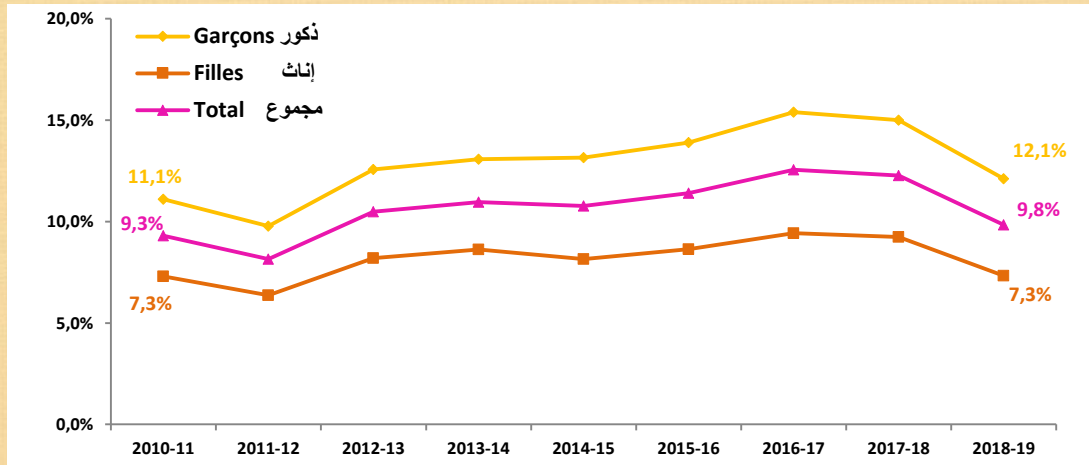
سيرورة واستعمال المنصومة التربوية : المرحلية الداخلية
Processus et fonctionnement du système : Efficacité interne

Taux de redoublement نسبة التكرار

			2010-11	2011-12	2012-13	2013-14	2014-15	2015-16	2016-17	2017-18	2018-19
1ère année	السنة الأولى	Garçons ذكور	11,2%	10,4%	14,5%	14,9%	14,8%	15,5%	16,8%	16,8%	13,5%
		Filles إناث	9,0%	8,1%	11,1%	11,5%	11,3%	11,8%	12,5%	12,5%	9,8%
		Total مجموع	10,2%	9,2%	12,8%	13,3%	13,1%	13,7%	14,7%	14,7%	11,8%
2ème année	السنة الثانية	Garçons ذكور	12,5%	11,9%	13,6%	12,9%	12,3%	12,9%	14,0%	13,7%	12,1%
		Filles إناث	9,0%	8,7%	9,8%	9,3%	8,4%	8,8%	9,4%	9,2%	7,8%
		Total مجموع	10,9%	10,4%	11,8%	11,1%	10,4%	10,9%	11,8%	11,6%	10,1%
3ème année	السنة الثالثة	Garçons ذكور	13,1%	10,1%	13,9%	14,5%	14,0%	14,1%	15,6%	15,1%	12,6%
		Filles إناث	8,6%	6,6%	9,5%	9,9%	8,9%	8,8%	9,5%	9,2%	7,5%
		Total مجموع	11,0%	8,5%	11,8%	12,3%	11,6%	11,5%	12,7%	12,3%	10,2%
4ème année	السنة الرابعة	Garçons ذكور	10,7%	10,2%	12,3%	12,2%	12,1%	12,6%	14,2%	13,6%	11,3%
		Filles إناث	6,2%	5,7%	7,1%	7,5%	6,7%	6,9%	7,5%	7,1%	5,8%
		Total مجموع	8,6%	8,1%	9,8%	10,0%	9,5%	9,9%	11,0%	10,5%	8,6%
5ème année	السنة الخامسة	Garçons ذكور	8,8%	6,5%	9,7%	10,9%	10,8%	11,3%	13,3%	12,9%	10,5%
		Filles إناث	4,6%	3,4%	5,0%	5,8%	5,3%	5,7%	6,4%	6,2%	5,1%
		Total مجموع	6,8%	5,0%	7,5%	8,5%	8,2%	8,6%	10,0%	9,7%	7,9%
6ème année	السنة السادسة	Garçons ذكور	9,8%	9,1%	11,1%	13,1%	14,9%	16,8%	18,3%	17,7%	12,2%
		Filles إناث	5,2%	5,2%	6,3%	7,5%	8,1%	9,5%	10,8%	10,5%	7,5%
		Total مجموع	7,7%	7,3%	8,9%	10,5%	11,8%	13,4%	14,8%	14,3%	10,0%
TOTAL	المجموع	Garçons ذكور	11,1%	9,8%	12,6%	13,1%	13,2%	13,9%	15,4%	15,0%	12,1%
		Filles إناث	7,3%	6,4%	8,2%	8,6%	8,2%	8,6%	9,4%	9,2%	7,3%
		Total مجموع	9,3%	8,2%	10,5%	11,0%	10,8%	11,4%	12,6%	12,3%	9,8%

Taux de redoublement dans l'enseignement primaire

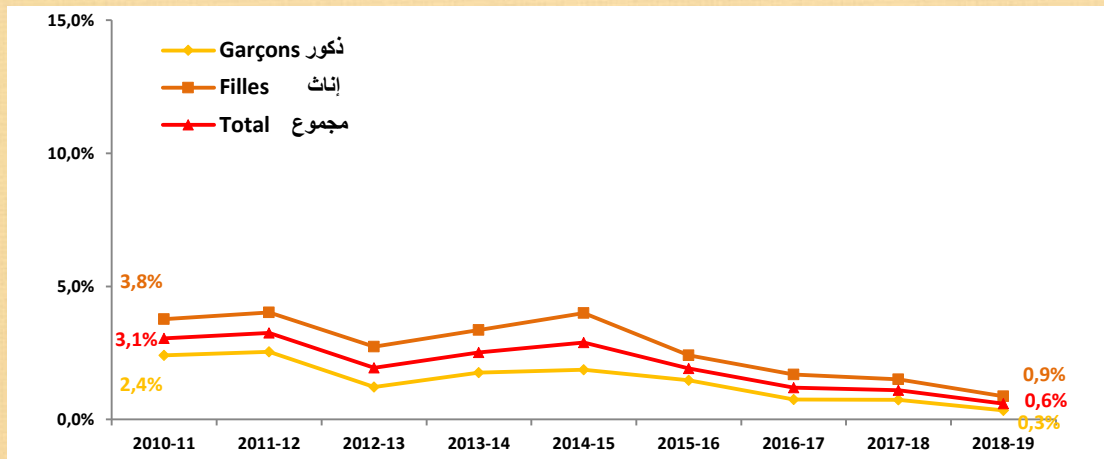
نسبة التكرار بالتعليم الإبتدائي



نسبة الإنقطاع Taux d'abandon

			2010-11	2011-12	2012-13	2013-14	2014-15	2015-16	2016-17	2017-18	2018-19
1ère année	السنة الأولى	Garçons ذكور	2,8%	2,5%	1,5%	2,4%	1,6%	0,8%	0,5%	0,8%	0,5%
		Filles إناث	2,7%	2,4%	1,4%	2,0%	2,2%	0,2%	0,0%	0,2%	0,4%
		Total مجموع	2,8%	2,5%	1,5%	2,2%	1,9%	0,5%	0,2%	0,5%	0,5%
2ème année	السنة الثانية	Garçons ذكور	0,2%	1,4%	0,0%	-0,2%	0,0%	0,0%	-0,4%	-0,4%	-0,4%
		Filles إناث	0,5%	1,3%	0,3%	0,1%	0,9%	-0,2%	-0,4%	-0,3%	-0,6%
		Total مجموع	0,4%	1,3%	0,1%	-0,1%	0,4%	-0,1%	-0,4%	-0,4%	-0,5%
3ème année	السنة الثالثة	Garçons ذكور	1,4%	1,6%	0,6%	0,8%	0,6%	0,4%	-0,1%	0,0%	-0,2%
		Filles إناث	1,6%	1,9%	0,8%	1,3%	1,4%	0,4%	0,0%	0,0%	-0,3%
		Total مجموع	1,5%	1,7%	0,7%	1,1%	1,0%	0,4%	0,0%	0,0%	-0,2%
4ème année	السنة الرابعة	Garçons ذكور	2,4%	2,6%	1,3%	1,8%	1,6%	1,3%	0,6%	0,7%	0,4%
		Filles إناث	2,5%	3,2%	1,8%	2,2%	2,7%	1,5%	0,8%	0,8%	0,3%
		Total مجموع	2,4%	2,9%	1,5%	2,0%	2,1%	1,4%	0,7%	0,7%	0,4%
5ème année	السنة الخامسة	Garçons ذكور	3,4%	3,2%	2,0%	2,6%	3,0%	2,6%	1,7%	1,9%	1,5%
		Filles إناث	4,4%	4,2%	2,8%	3,9%	4,9%	3,2%	2,3%	2,1%	1,4%
		Total مجموع	3,9%	3,7%	2,4%	3,2%	3,9%	2,9%	2,0%	2,0%	1,4%
6ème année	السنة السادسة	Garçons ذكور	4,7%	4,4%	2,1%	3,1%	4,4%	3,8%	2,2%	1,6%	0,3%
		Filles إناث	12,9%	12,8%	9,9%	11,2%	12,3%	9,7%	7,7%	6,8%	4,3%
		Total مجموع	8,5%	8,3%	5,7%	6,9%	8,1%	6,5%	4,8%	4,1%	2,2%
TOTAL	المجموع	Garçons ذكور	2,4%	2,5%	1,2%	1,8%	1,9%	1,5%	0,8%	0,7%	0,3%
		Filles إناث	3,8%	4,0%	2,7%	3,4%	4,0%	2,4%	1,7%	1,5%	0,9%
		Total مجموع	3,1%	3,2%	1,9%	2,5%	2,9%	1,9%	1,2%	1,1%	0,6%

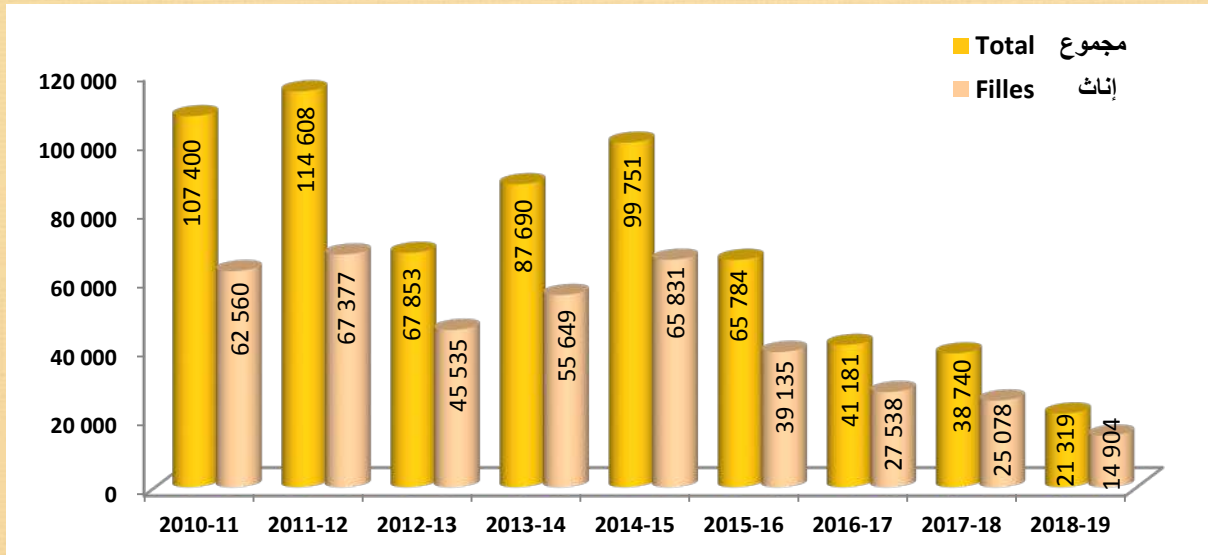
نسبة الإنقطاع بالتعليم الإبتدائي Taux d'abandon dans l'enseignement primaire



أعداد المنقطعين Effectifs des abandons

			2010-11	2011-12	2012-13	2013-14	2014-15	2015-16	2016-17	2017-18	2018-19
1ère année	السنة الأولى	Garçons ذكور	9 587	7 820	4 433	7 384	4 942	2 560	1 480	2 601	1 861
		Filles إناث	8 487	7 019	3 939	5 825	6 235	567	37	515	1 428
		Total مجموع	18 074	14 839	8 372	13 209	11 177	3 127	1 517	3 116	3 289
2ème année	السنة الثانية	Garçons ذكور	637	4 512	90	551	60	15	1074	1155	1399
		Filles إناث	1 580	3 968	989	159	2 505	507	1045	1001	1677
		Total مجموع	2 217	8 480	899	392	2 445	522	2119	2156	3076
3ème année	السنة الثالثة	Garçons ذكور	4 753	5 051	1 843	2 665	1 854	1 332	196	8	515
		Filles إناث	4 663	5 607	2 394	3 809	3 929	1 073	4	13	828
		Total مجموع	9 416	10 658	4 237	6 474	5 783	2 405	200	5	1343
4ème année	السنة الرابعة	Garçons ذكور	7 398	8 196	4 114	5 568	4 755	3 683	1 732	1 964	1 173
		Filles إناث	7 148	8 874	5 099	6 252	7 529	3 963	2 164	2 076	845
		Total مجموع	14 546	17 070	9 213	11 820	12 284	7 646	3 896	4 040	2 018
5ème année	السنة الخامسة	Garçons ذكور	9 658	9 627	5 881	7 949	9 156	7 533	4 911	5 366	4 345
		Filles إناث	10 995	11 414	7 385	10 480	13 341	8 428	5 862	5 551	3 651
		Total مجموع	20 653	21 041	13 266	18 429	22 497	15 961	10 773	10 917	7 996
6ème année	السنة السادسة	Garçons ذكور	12 807	12 025	6 137	9 026	13 273	11 556	6 790	4 878	950
		Filles إناث	29 687	30 495	25 729	29 124	32 292	25 611	20 524	17 950	11 485
		Total مجموع	42 494	42 520	31 866	38 150	45 565	37 167	27 314	22 828	12 435
TOTAL	المجموع	Garçons ذكور	44 840	47 231	22 318	32 041	33 920	26 649	13 643	13 662	6 415
		Filles إناث	62 560	67 377	45 535	55 649	65 831	39 135	27 538	25 078	14 904
		Total مجموع	107 400	114 608	67 853	87 690	99 751	65 784	41 181	38 740	21 319

Effectifs des abandons dans l'enseignement primaire أعداد المنقطعين بالتعليم الإبتدائي



نسب عدم الالتحاق *Taux de non réinscription*

				2010-11	2011-12	2012-13	2013-14	2014-15	2015-16	2016-17	2017-18	2018-19
حصّة التلاميذ غير الملتحقين بالسلك Part des élèves non réinscrits pour le cycle	Urbain حضري	Garçons ذكور	0,8%	0,8%	0,6%	0,8%	0,5%	0,5%	0,2%	0,3%	0,2%	
		Filles إناث	0,8%	0,7%	0,6%	0,7%	0,4%	0,4%	0,2%	0,2%	0,2%	
		Total مجموع	0,8%	0,7%	0,6%	0,8%	0,4%	0,5%	0,2%	0,2%	0,2%	
	Rural قروي	Garçons ذكور	1,1%	1,2%	1,0%	1,2%	0,9%	0,8%	0,5%	0,7%	0,4%	
		Filles إناث	1,5%	1,6%	1,4%	1,7%	1,3%	1,0%	0,6%	0,9%	0,5%	
		Total مجموع	1,3%	1,4%	1,2%	1,4%	1,1%	0,9%	0,5%	0,8%	0,5%	
	Total مجموع	Garçons ذكور	1,0%	1,0%	0,8%	1,0%	0,7%	0,7%	0,4%	0,5%	0,3%	
		Filles إناث	1,2%	1,2%	1,0%	1,2%	0,9%	0,7%	0,4%	0,6%	0,4%	
		Total مجموع	1,1%	1,1%	0,9%	1,1%	0,8%	0,7%	0,4%	0,5%	0,3%	

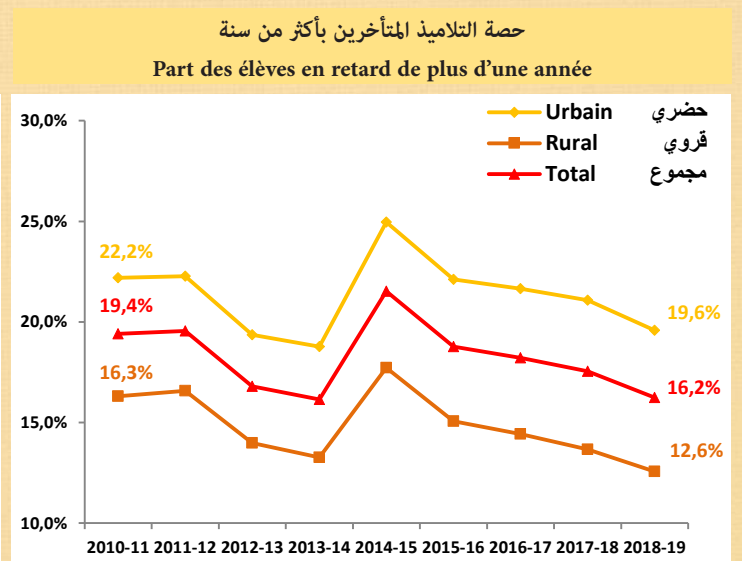
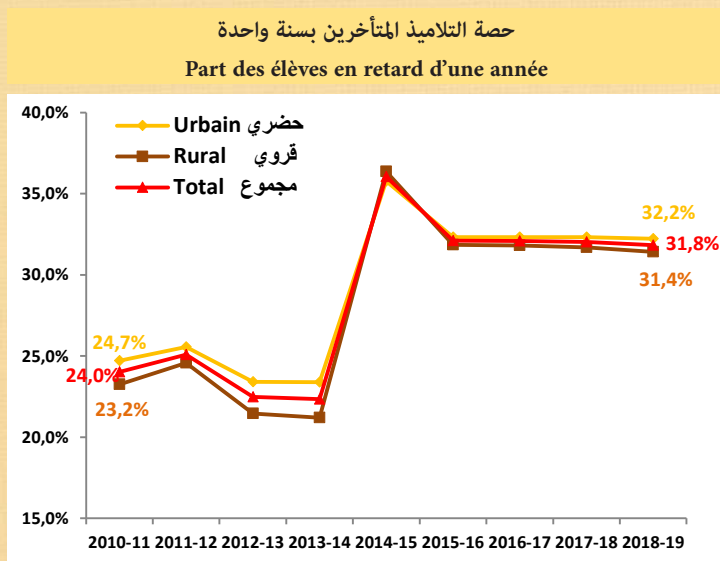
نسبة الانتقال *Taux de transition*

				2010-11	2011-12	2012-13	2013-14	2014-15	2015-16	2016-17	2017-18	2018-19
نسبة الانتقال من الابتدائي إلى الإعدادي Taux de transition du primaire au collégial	Urbain حضري	Garçons ذكور	111,8%	114,6%	115,4%	111,0%	106,8%	105,4%	105,8%	107,1%	112,8%	
		Filles إناث	109,7%	112,6%	114,7%	112,9%	111,1%	111,6%	112,7%	113,9%	117,2%	
		Total مجموع	110,8%	113,6%	115,0%	111,9%	108,8%	108,3%	109,1%	110,3%	114,9%	
	Rural قروي	Garçons ذكور	58,1%	58,8%	58,9%	58,4%	56,9%	56,8%	57,2%	58,4%	65,7%	
		Filles إناث	46,9%	46,7%	49,3%	48,7%	48,9%	52,0%	53,2%	54,8%	62,1%	
		Total مجموع	53,2%	53,4%	54,5%	53,9%	53,2%	54,6%	55,4%	56,8%	64,0%	
	Total مجموع	Garçons ذكور	85,5%	86,5%	86,8%	83,8%	80,6%	79,5%	79,5%	80,7%	87,5%	
		Filles إناث	81,9%	82,0%	83,8%	81,3%	79,6%	80,8%	81,5%	82,7%	88,2%	
		Total مجموع	83,8%	84,4%	85,4%	82,6%	80,1%	80,1%	80,4%	81,6%	87,8%	

التأخر الدراسي
Retard scolaire

				2010-11	2011-12	2012-13	2013-14	2014-15	2015-16	2016-17	2017-18	2018-19	
حصّة التلاميذ المتأخرين بسنة واحدة Part des élèves en retard d'une année	Urbain حضري	Garçons ذكور		22,2%	23,7%	20,8%	21,0%	35,5%	31,1%	31,1%	31,0%	30,9%	
		Filles إناث		19,8%	21,8%	17,9%	17,8%	35,3%	29,6%	29,6%	29,4%	29,2%	
		Total مجموع		21,0%	22,8%	19,4%	19,4%	35,4%	30,4%	30,3%	30,3%	30,1%	
	Rural قروي	Garçons ذكور		26,8%	27,0%	25,4%	25,3%	36,0%	33,3%	33,3%	33,3%	33,4%	33,3%
		Filles إناث		26,3%	26,9%	24,4%	24,0%	37,3%	33,7%	33,7%	33,7%	33,5%	33,2%
		Total مجموع		26,5%	27,0%	24,9%	24,7%	36,6%	33,5%	33,5%	33,5%	33,4%	33,3%
	Total مجموع	Garçons ذكور		24,7%	25,6%	23,4%	23,4%	35,8%	32,3%	32,3%	32,3%	32,3%	32,2%
		Filles إناث		23,2%	24,6%	21,5%	21,2%	36,4%	31,9%	31,8%	31,8%	31,7%	31,4%
		Total مجموع		24,0%	25,1%	22,5%	22,3%	36,1%	32,1%	32,1%	32,1%	32,0%	31,8%

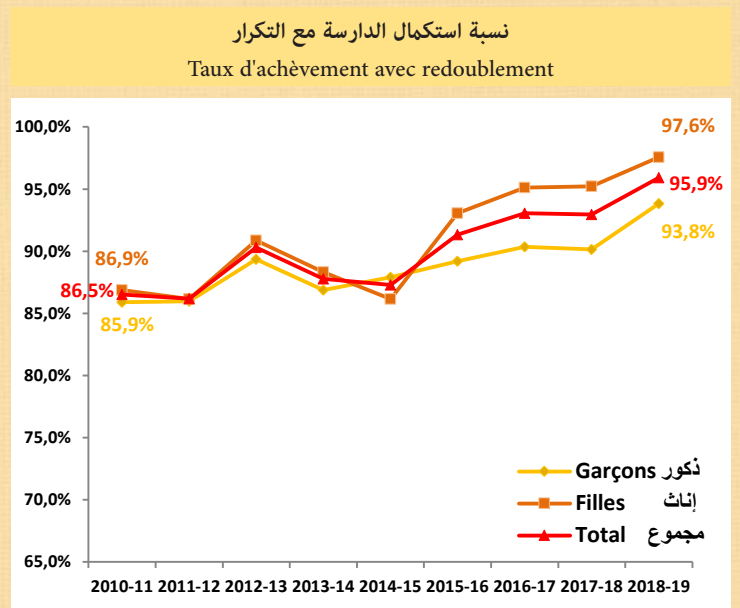
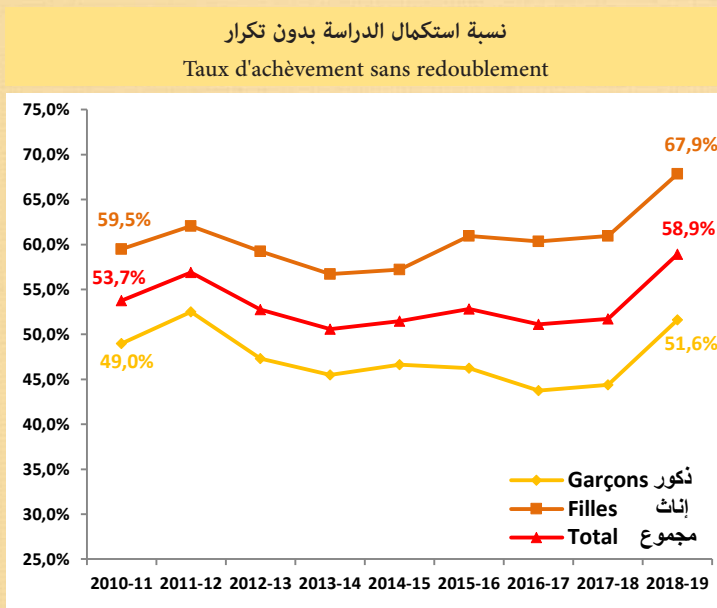
				2010-11	2011-12	2012-13	2013-14	2014-15	2015-16	2016-17	2017-18	2018-19
حصّة التلاميذ المتأخرين بأكثر من سنة Part des élèves en retard de plus d'une année	Urbain حضري	Garçons ذكور		17,3%	17,0%	14,7%	14,3%	19,5%	17,3%	17,2%	16,7%	15,7%
		Filles إناث		11,2%	11,0%	9,1%	8,7%	12,0%	10,3%	10,0%	9,6%	8,9%
		Total مجموع		14,3%	14,1%	12,0%	11,6%	15,9%	13,9%	13,8%	13,3%	12,5%
	Rural قروي	Garçons ذكور		26,2%	26,5%	23,0%	22,3%	29,3%	25,9%	25,2%	24,5%	22,7%
		Filles إناث		20,8%	21,2%	18,0%	17,0%	22,4%	19,0%	18,0%	17,0%	15,5%
		Total مجموع		23,7%	24,0%	20,7%	19,8%	26,1%	22,6%	21,8%	21,0%	19,3%
	Total مجموع	Garçons ذكور		22,2%	22,3%	19,4%	18,8%	25,0%	22,1%	21,6%	21,1%	19,6%
		Filles إناث		16,3%	16,6%	14,0%	13,3%	17,7%	15,1%	14,4%	13,7%	12,6%
		Total مجموع		19,4%	19,6%	16,8%	16,2%	21,5%	18,8%	18,2%	17,6%	16,2%



نسبة استكمال السلك الابتدائي
Taux d'achèvement du primaire

		2010-11	2011-12	2012-13	2013-14	2014-15	2015-16	2016-17	2017-18	2018-19
نسبة استكمال الدراسة بدون تكرار Taux d'achèvement sans redoublement	Garçons ذكور	49,0%	52,5%	47,3%	45,5%	46,6%	46,3%	43,8%	44,4%	51,6%
	Filles إناث	59,5%	62,1%	59,2%	56,7%	57,2%	60,9%	60,3%	61,0%	67,9%
	Total مجموع	53,7%	56,9%	52,7%	50,6%	51,5%	52,8%	51,1%	51,7%	58,9%

		2010-11	2011-12	2012-13	2013-14	2014-15	2015-16	2016-17	2017-18	2018-19
نسبة استكمال الدراسة مع التكرار Taux d'achèvement avec redoublement	Garçons ذكور	85,9%	86,0%	89,3%	86,9%	87,9%	89,2%	90,4%	90,2%	93,8%
	Filles إناث	86,9%	86,2%	90,9%	88,3%	86,2%	93,1%	95,1%	95,2%	97,6%
	Total مجموع	86,5%	86,2%	90,3%	87,8%	87,3%	91,3%	93,1%	93,0%	95,9%



نتائج وجودة التعليم
Résultat et qualité de l'enseignement

الأقسام متعددة المستويات
Classes à cours multiples (CCM)

		2010-11	2011-12	2012-13	2013-14	2014-15	2015-16	2016-17	2017-18	2018-19
Part des CCM à 2 niveaux	نسبة الأقسام متعددة المستويات ذات مستويين	80,9%	81,4%	81,1%	81,1%	80,5%	79,5%	76,9%	81,9%	81,3%
Part des CCM à 3 niveaux	نسبة الأقسام متعددة المستويات ذات 3 مستويات	8,6%	8,7%	9,2%	8,9%	9,4%	10,3%	11,9%	13,6%	14,4%
Part des CCM à 4 niveaux	نسبة الأقسام متعددة المستويات ذات 4 مستويات	8,0%	7,3%	7,1%	7,3%	7,5%	7,4%	7,6%	3,4%	3,6%
Part des CCM à 5 niveaux	نسبة الأقسام متعددة المستويات ذات 5 مستويات	1,6%	1,6%	1,6%	1,5%	1,1%	1,6%	1,4%	0,6%	0,5%
Part des CCM à 6 niveaux	نسبة الأقسام متعددة المستويات ذات 6 مستويات	1,0%	1,0%	1,1%	1,1%	1,5%	1,4%	2,2%	0,4%	0,2%
Part des CCM (*)	نسبة الأقسام متعددة المستويات (*)	22,1%	22,3%	22,7%	22,9%	20,3%	22,5%	23,8%	21,4%	20,0%

Encombrement des classes اكتظاظ الأقسام

Encombrement des classes - Cycle primaire اكتظاظ الأقسام - السلك الإبتدائي

		2010-11	2011-12	2012-13	2013-14	2014-15	2015-16	2016-17	2017-18	2018-19
حصة الأقسام التي يصل عدد تلاميذها 36 تلميذ وأقل	Urbain حضري	70,6%	70,6%	68,5%	63,7%	59,6%	50,6%	37,5%	63,3%	74,6%
	Rural قروي	86,0%	86,4%	86,5%	86,8%	87,5%	85,3%	81,0%	90,3%	91,9%
	Total مجموع	79,8%	80,1%	79,5%	78,1%	77,3%	72,7%	65,4%	80,3%	85,4%
حصة الأقسام التي يصل عدد تلاميذها ما بين 37-40	Urbain حضري	18,7%	19,2%	20,6%	22,6%	23,6%	23,2%	21,1%	23,6%	18,3%
	Rural قروي	6,8%	6,6%	6,8%	6,7%	6,2%	7,0%	7,5%	5,9%	5,2%
	Total مجموع	11,6%	11,6%	12,1%	12,7%	12,5%	12,9%	12,4%	12,4%	10,1%
حصة الأقسام التي يصل عدد تلاميذها ما بين 41-44	Urbain حضري	7,9%	7,7%	8,5%	10,5%	12,9%	17,1%	19,9%	10,9%	5,8%
	Rural قروي	3,9%	3,8%	3,7%	3,8%	3,7%	4,2%	5,4%	2,8%	2,0%
	Total مجموع	5,5%	5,3%	5,6%	6,3%	7,0%	8,9%	10,6%	5,8%	3,4%
حصة الأقسام التي يصل عدد تلاميذها ما بين 45-50	Urbain حضري	2,4%	2,3%	2,2%	2,9%	3,7%	8,3%	15,9%	2,2%	1,3%
	Rural قروي	2,2%	2,2%	2,1%	2,0%	2,1%	2,6%	4,1%	1,0%	0,8%
	Total مجموع	2,3%	2,3%	2,1%	2,3%	2,7%	4,7%	8,3%	1,5%	1,0%
حصة الأقسام التي يصل عدد تلاميذها 51 وأكثر	Urbain حضري	0,4%	0,2%	0,1%	0,2%	0,3%	0,9%	5,6%	0,1%	0,0%
	Rural قروي	1,1%	1,0%	0,9%	0,7%	0,5%	0,8%	1,9%	0,1%	0,0%
	Total مجموع	0,8%	0,7%	0,6%	0,5%	0,5%	0,8%	3,3%	0,1%	0,0%

Encombrement des classes - 1ère année primaire اكتظاظ الأقسام - السنة أولى ابتدائي

		2010-11	2011-12	2012-13	2013-14	2014-15	2015-16	2016-17	2017-18	2018-19
حصة الأقسام التي يصل عدد تلاميذها 30 تلميذ وأقل	Urbain حضري	45,8%	43,7%	33,7%	29,3%	27,0%	19,6%	14,5%	54,6%	52,4%
	Rural قروي	68,0%	70,5%	67,6%	66,2%	69,0%	63,5%	57,0%	79,9%	79,5%
	Total مجموع	59,7%	60,7%	55,2%	52,9%	54,2%	48,0%	42,2%	70,4%	69,4%
حصة الأقسام التي يصل عدد تلاميذها ما بين 31-36	Urbain حضري	31,7%	33,0%	34,1%	32,8%	31,6%	26,8%	19,6%	38,2%	37,6%
	Rural قروي	15,7%	15,4%	16,2%	16,8%	15,5%	16,3%	17,0%	14,3%	14,0%
	Total مجموع	21,7%	21,9%	22,7%	22,6%	21,2%	20,0%	17,9%	23,3%	22,8%
حصة الأقسام التي يصل عدد تلاميذها ما بين 37-40	Urbain حضري	13,1%	14,8%	20,1%	21,5%	23,3%	23,8%	20,8%	5,5%	7,6%
	Rural قروي	6,6%	6,2%	7,4%	7,8%	7,1%	8,6%	9,3%	3,8%	4,2%
	Total مجموع	9,0%	9,4%	12,0%	12,7%	12,8%	14,0%	13,3%	4,4%	5,4%
حصة الأقسام التي يصل عدد تلاميذها ما بين 41-44	Urbain حضري	7,1%	5,9%	9,4%	12,1%	13,6%	19,0%	21,0%	1,3%	1,8%
	Rural قروي	4,6%	4,1%	4,4%	4,8%	4,2%	6,0%	7,4%	1,5%	1,6%
	Total مجموع	5,5%	4,8%	6,2%	7,4%	7,6%	10,6%	12,1%	1,4%	1,7%
حصة الأقسام التي يصل عدد تلاميذها ما بين 45-50	Urbain حضري	2,1%	2,3%	2,5%	3,8%	4,1%	9,1%	17,3%	0,4%	0,5%
	Rural قروي	3,1%	2,4%	2,9%	3,0%	3,1%	3,7%	5,7%	0,4%	0,6%
	Total مجموع	2,7%	2,4%	2,8%	3,3%	3,5%	5,6%	9,8%	0,4%	0,6%
حصة الأقسام التي يصل عدد تلاميذها 51 وأكثر	Urbain حضري	0,3%	0,3%	0,2%	0,4%	0,5%	1,6%	6,8%	0,0%	0,0%
	Rural قروي	1,9%	1,3%	1,6%	1,4%	1,1%	1,8%	3,6%	0,1%	0,1%
	Total مجموع	1,3%	0,9%	1,1%	1,0%	0,9%	1,7%	4,7%	0,1%	0,1%

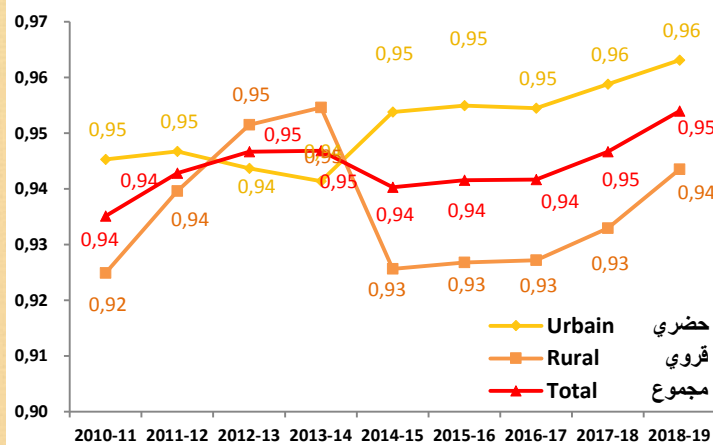
Encombrement des classes اكتظاظ الأقسام

Encombrement des classes - 2ème année primaire اكتظاظ الأقسام - السنة الثانية ابتدائي

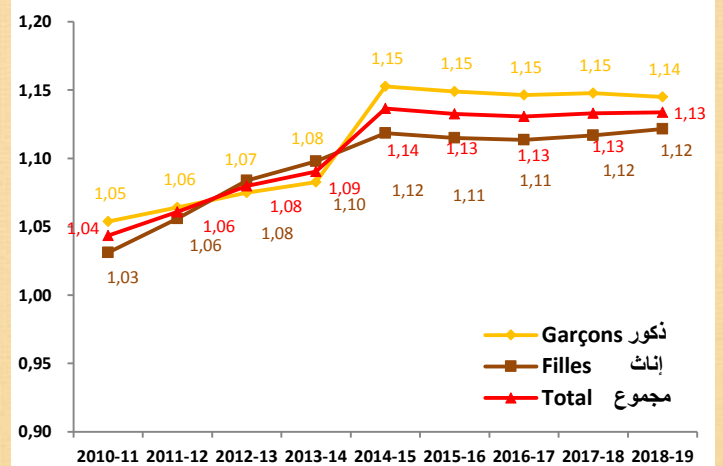
			2010-11	2011-12	2012-13	2013-14	2014-15	2015-16	2016-17	2017-18	2018-19
حصة الأقسام التي يصل عدد تلاميذها 30 تلميذ وأقل	Urbain حضري		33,6%	35,1%	33,9%	29,1%	26,6%	21,7%	15,2%	21,3%	44,9%
	Rural قروي		66,5%	69,0%	72,4%	73,3%	73,5%	71,7%	66,6%	73,9%	79,0%
	Total مجموع		54,0%	56,4%	58,4%	57,6%	57,2%	54,2%	48,8%	55,4%	66,3%
حصة الأقسام التي يصل عدد تلاميذها ما بين 31-36	Urbain حضري		36,0%	35,6%	35,5%	35,6%	32,9%	28,4%	22,0%	31,5%	39,7%
	Rural قروي		16,7%	16,2%	15,3%	15,0%	14,0%	14,2%	15,1%	13,5%	14,3%
	Total مجموع		24,0%	23,4%	22,6%	22,3%	20,6%	19,2%	17,5%	19,8%	23,7%
حصة الأقسام التي يصل عدد تلاميذها ما بين 37-40	Urbain حضري		19,7%	19,4%	20,8%	22,6%	22,8%	24,2%	21,2%	29,3%	11,3%
	Rural قروي		8,1%	6,8%	6,3%	6,0%	6,4%	6,7%	7,4%	7,4%	4,5%
	Total مجموع		12,5%	11,4%	11,6%	11,9%	12,1%	12,9%	12,2%	15,1%	7,0%
حصة الأقسام التي يصل عدد تلاميذها ما بين 41-44	Urbain حضري		7,7%	7,6%	7,9%	9,8%	14,1%	16,2%	20,3%	14,6%	3,3%
	Rural قروي		4,9%	4,3%	3,7%	3,5%	3,6%	3,9%	5,2%	3,5%	1,5%
	Total مجموع		6,0%	5,5%	5,2%	5,8%	7,3%	8,3%	10,4%	7,4%	2,2%
حصة الأقسام التي يصل عدد تلاميذها ما بين 45-50	Urbain حضري		2,3%	2,0%	1,8%	2,6%	3,4%	8,5%	15,9%	3,0%	0,8%
	Rural قروي		2,7%	2,6%	1,7%	1,5%	2,0%	2,8%	4,1%	1,5%	0,7%
	Total مجموع		2,6%	2,4%	1,7%	1,9%	2,5%	4,8%	8,2%	2,1%	0,7%
حصة الأقسام التي يصل عدد تلاميذها 51 وأكثر	Urbain حضري		0,6%	0,2%	0,2%	0,3%	0,1%	0,9%	5,5%	0,3%	0,1%
	Rural قروي		1,0%	1,1%	0,6%	0,6%	0,5%	0,6%	1,6%	0,1%	0,0%
	Total مجموع		0,9%	0,8%	0,5%	0,5%	0,3%	0,7%	3,0%	0,2%	0,0%

Equité en matière de scolarisation المساواة في التدرس

مؤشر المساواة بين الجنسين (إناث / ذكور)
Indice de parité entre sexe (Filles / Garçons)



مؤشر المساواة بين الوسطين (قروي / حضري)
Indice de parité entre milieux (Rural / Urbain)



التعليم الثانوي والإعدادي
*Enseignement secondaire
collégial*

Es shai Abdelmoumen



1- Dimensionnement de l'offre et de la demande

حجم العرض والطلب

التعليم الثانوي الإعدادي العمومي Enseignement secondaire collégial public

			2010-11	2011-12	2012-13	2013-14	2014-15	2015-16	2016-17	2017-18	2018-19		
Etablissements	المؤسسات	Total	مجموع	1 618	1 710	1 751	1 781	1 901	1 927	1 956	1 977	2 007	
		Rural	قروي	673	712	726	747	821	828	848	857	872	
Salles utilisées	الحجرات المستعملة	Total	مجموع	29 977	30 978	32 198	32 932	33 771	33 794	34 403	34 966	35 641	
		Rural	قروي	8 402	8 692	9 185	9 619	10 306	10 625	10 972	11 453	11 847	
Dont nouvelles créations	المحدثة منها	Total	مجموع	631	715	612	691	861	368	253	-	2 229	
		Rural	قروي	262	221	266	304	480	191	157	-	1 076	
Classes	الأقسام	Total	مجموع	37 824	37 929	38 310	38 845	39 322	39 045	38 169	42 547	44 388	
		Rural	قروي	10 420	10 821	11 344	12 007	12 694	13 217	13 487	15 201	16 205	
NI en 1ère AC issus du rural	المسجلون الجدد بالسنة الأولى القادمون من القروي	Total	مجموع	57 329	61 535	67 286	67 048	62 411	64 654	40 520	21 099	40 789	
		Rural	قروي	24 476	25 889	28 976	29 665	28 095	29 550	17 815	9 441	18 483	
Nouveaux inscrits en 1ère année collégial	المسجلون الجدد بالسنة الأولى إعدادي	مجموع	Total	مجموع	419 479	433 775	475 061	456 726	450 832	456 195	459 306	459 275	492 775
			Filles	إناث	188 760	194 684	218 965	211 928	209 822	213 637	216 170	217 936	233 192
		قروي	Total	مجموع	124 779	133 219	148 592	150 398	154 370	163 439	168 670	171 038	191 434
			Filles	إناث	47 926	51 512	60 650	62 384	65 224	70 969	74 122	76 372	86 349
Effectifs élèves	مجموع التلاميذ	مجموع	Total	مجموع	1 360 374	1 381 107	1 454 030	1 491 419	1 490 056	1 499 218	1 524 521	1 529 119	1 564 913
			Filles	إناث	595 816	602 704	640 471	662 412	668 305	677 832	693 833	704 074	725 995
		قروي	Total	مجموع	368 956	386 316	423 559	453 998	471 946	499 246	525 274	538 363	571 797
			Filles	إناث	131 790	139 110	158 137	173 396	184 767	201 417	216 563	227 535	247 125
Elèves 3ème année collégial	تلاميذ السنة الثالثة إعدادي	مجموع	Total	مجموع	505 099	501 659	509 122	525 072	539 660	530 176	514 315	503 025	483 625
			Filles	إناث	222 535	219 415	222 975	230 601	242 865	243 037	242 602	243 320	238 407
		قروي	Total	مجموع	124 375	126 913	135 618	147 789	158 111	164 473	165 963	166 872	166 335
			Filles	إناث	42 873	43 442	47 947	53 348	59 585	64 773	69 121	73 205	76 018
المسار الإعدادي المهني Parcours collégial professionnel	Classes	الأقسام	Total	مجموع	-	-	-	-	-	7	180	498	716
			Rural	قروي	-	-	-	-	-	-	4	17	30
	Elèves	مجموع التلاميذ	Total	مجموع	-	-	-	-	-	159	5 096	13 074	17 039
			Filles	إناث	-	-	-	-	-	79	1 450	4 156	5 407
		قروي	Total	مجموع	-	-	-	-	-	-	90	444	809
			Filles	إناث	-	-	-	-	-	-	35	214	365
Elèves non réinscrits en collégial	التلاميذ غير المسجلون بالسلك الإعدادي	مجموع	Total	مجموع	100 352	94 393	86 184	86 466	64 330	61 377	72 670	76 100	63 585
			Filles	إناث	55 903	53 089	49 017	49 965	36 878	34 103	41 209	42 914	35 587
		قروي	Total	مجموع	42 056	41 890	38 952	40 334	31 351	30 206	42 585	43 296	35 595
			Filles	إناث	24 164	24 580	23 754	24 815	18 864	17 388	24 709	25 088	20 748

التعليم الثانوي الإعدادي العمومي Enseignement secondaire collégial public

			2010-11	2011-12	2012-13	2013-14	2014-15	2015-16	2016-17	2017-18	2018-19	
عدد المطاعم المدرسية Nombre de cantines scolaires	Total	مجموع	345	364	375	408	398	369	354	353	335	
	Rural	قروي	311	327	340	365	361	338	326	328	315	
الإطعام Restauration	مجموع Total	Total	مجموع	42 556	48 452	55 501	54 481	52 586	52 574	51 236	53 405	53 829
		Filles	إناث	15 198	17 823	21 547	21 740	22 264	23 188	23 873	24 943	25 986
	قروي Rural	Total	مجموع	39 079	44 694	51 496	50 739	49 301	50 238	48 248	50 171	50 925
		Filles	إناث	13 915	16 301	20 120	20 300	20 874	22 330	22 678	23 611	24 614
عدد الداخليات Nombre d'internats	Total	مجموع	236	258	284	304	360	371	383	413	409	
	Rural	قروي	145	162	184	204	252	262	273	305	300	
الداخليون Internes	مجموع Total	Total	مجموع	40 522	44 250	46 764	48 282	44 762	46 705	48 257	47 517	45 702
		Filles	إناث	14 409	17 079	19 377	20 545	20 355	22 177	23 267	23 588	23 260
	قروي Rural	Total	مجموع	21 323	24 983	26 411	29 120	28 951	31 085	33 937	33 845	33 849
		Filles	إناث	7 915	9 526	10 804	12 429	13 140	14 676	16 576	17 094	17 576
الممنوحون Boursiers	مجموع Total	Total	مجموع	50 941	63 220	62 892	66 810	64 153	67 732	68 984	65 945	64 904
		Filles	إناث	18 695	24 229	26 106	28 432	28 320	31 513	32 880	31 070	31 508
	قروي Rural	Total	مجموع	31 359	41 929	40 357	45 564	46 061	51 150	52 602	50 594	51 403
		Filles	إناث	11 570	15 983	16 769	19 587	20 045	23 466	25 253	24 069	25 195
أعداد دور الطالب (*) Nombre de Dar Ettalib (*)	Total	مجموع	445	545	498	573	629	632	725	660	740	
	Rural	قروي	146	399	370	435	476	484	557	503	566	
(*) Dar Ettalib abrite les élèves de l'enseignement primaire, collégial et qualifiant. دور الطالب تحتضن تلاميذ التعليم الابتدائي والإعدادي والتأهيلي.												
المستفيدون من دور الطالب Bénéficiaires de Dar Ettalib	مجموع Total	Total	مجموع	24 369	34 612	34 908	39 039	43 128	43 097	51 746	46 937	50 627
		Filles	إناث	10 227	14 420	14 948	18 467	21 045	20 603	25 860	23 200	27 416
	قروي Rural	Total	مجموع	18 953	26 353	27 855	30 620	34 543	34 952	42 582	38 918	42 369
		Filles	إناث	7 991	11 275	11 778	14 476	17 108	16 810	21 331	19 688	23 228
أدوات مدرسية Fournitures scolaires	مجموع Total	Total	مجموع	254 932	401 070	461 767	504 475	509 447	539 210	535 962	516 661	535 802
		Filles	إناث	92 543	150 175	179 238	197 900	205 216	220 716	221 693	218 055	231 032
	قروي Rural	Total	مجموع	239 054	353 066	389 544	467 232	475 432	516 523	519 399	505 108	526 190
		Filles	إناث	85 114	127 805	145 267	179 802	188 802	209 597	214 020	212 460	226 275
النقل المدرسي Transport scolaire	مجموع Total	Total	مجموع	18 639	24 852	25 868	45 960	51 013	79 741	106 271	112 986	157 096
		Filles	إناث	8 056	9 810	10 131	18 663	21 114	26 805	48 099	51 007	73 750
	قروي Rural	Total	مجموع	15 187	21 469	22 075	39 023	45 723	70 418	94 160	99 839	132 549
		Filles	إناث	6 428	8 336	8 559	15 459	18 756	23 070	42 585	44 810	61 662

التعليم الثانوي الإعدادي العمومي Enseignement secondaire collégial public

				2010-11	2011-12	2012-13	2013-14	2014-15	2015-16	2016-17	2017-18	2018-19	
هيئة التدريس حسب الفئة العمرية	أقل من 30 سنة Moins de 30 ans	مجموع Total	Total مجموع	7 763	8 123	9 038	8 566	8 548	8 655	8 414	14 141	14 949	
			Fem. إناث	3 147	3 280	3 799	3 679	3 707	3 874	3 812	6 268	6 928	
		قروي Rural	مجموع Total	Total مجموع	4 743	5 171	5 903	5 647	5 630	5 694	5 414	8 045	8 509
				Fem. إناث	1 839	2 020	2 441	2 392	2 382	2 408	2 236	3 146	3 436
		30-39 ans	مجموع Total	Total مجموع	12 329	12 563	12 774	13 347	14 216	14 238	14 479	16 439	17 512
				Fem. إناث	4 838	5 080	5 406	5 740	6 037	6 035	6 061	6 840	7 261
	قروي Rural		مجموع Total	Total مجموع	4 917	4 909	5 250	5 578	6 253	6 321	6 315	6 837	7 210
				Fem. إناث	1 593	1 613	1 843	2 027	2 253	2 250	2 215	2 319	2 372
	40-49 ans		مجموع Total	Total مجموع	16 308	14 918	13 405	12 450	12 043	11 658	11 488	11 931	12 175
				Fem. إناث	6 726	6 112	5 587	5 132	5 007	4 908	4 935	5 206	5 405
		قروي Rural	مجموع Total	Total مجموع	3 896	3 825	3 766	3 653	3 839	3 775	3 607	3 548	3 485
				Fem. إناث	963	984	1 044	1 055	1 192	1 214	1 171	1 188	1 174
50-55 ans		مجموع Total	Total مجموع	14 177	12 421	13 713	13 344	12 401	10 928	9 355	8 310	7 489	
			Fem. إناث	5 232	4 959	5 549	5 545	5 361	4 704	4 040	3 609	3 219	
	قروي Rural	مجموع Total	Total مجموع	1 317	1 252	1 543	1 632	1 682	1 641	1 543	1 482	1 455	
			Fem. إناث	217	235	301	350	388	398	393	407	394	
	أكثر من 56 سنة Plus de 56 ans	مجموع Total	Total مجموع	5 944	8 893	7 034	7 981	8 425	8 154	7 238	7 140	6 765	
			Fem. إناث	1 487	2 491	1 993	2 379	2 432	2 410	2 079	2 163	2 064	
قروي Rural		مجموع Total	Total مجموع	345	566	509	666	757	776	811	853	862	
			Fem. إناث	34	59	52	87	96	102	110	126	138	
المجموع Total		مجموع Total	Total مجموع	56 521	56 918	55 964	55 688	55 633	53 633	50 974	57 961	58 890	
			Fem. إناث	21 430	21 922	22 334	22 475	22 544	21 931	20 927	24 086	24 877	
	قروي Rural	مجموع Total	Total مجموع	15 218	15 723	16 971	17 176	18 161	18 207	17 690	20 765	21 521	
			Fem. إناث	4 646	4 911	5 681	5 911	6 311	6 372	6 125	7 186	7 514	

هيئة الإدارة				2010-11	2011-12	2012-13	2013-14	2014-15	2015-16	2016-17	2017-18	2018-19
Personnel administratif	مجموع Total	Total مجموع	10 692	10 811	10 935	11 224	10 693	10 609	9 627	8 977	8 369	
		Fem. إناث	2 957	2 907	3 023	3 059	2 783	2 742	2 380	2 215	2 028	
	قروي Rural	مجموع Total	Total مجموع	2 479	2 680	2 802	2 953	2 970	3 073	2 817	2 677	2 586
			Fem. إناث	182	225	249	269	252	288	254	261	269

هيئة الخدمات				2010-11	2011-12	2012-13	2013-14	2014-15	2015-16	2016-17	2017-18	2018-19
Personnel de service	مجموع Total	Total مجموع	2 717	2 665	2 384	2 270	2 224	2 042	1 793	1 677	1 564	
		Fem. إناث	666	731	598	576	586	495	441	409	385	
	قروي Rural	مجموع Total	Total مجموع	712	691	639	615	619	592	504	474	445
			Fem. إناث	96	104	89	87	96	87	69	66	63

التعليم الثانوي الإعدادي الخصوصي Enseignement secondaire collégial privé

		2010-11	2011-12	2012-13	2013-14	2014-15	2015-16	2016-17	2017-18	2018-19
Etablissements	المؤسسات	747	840	898	1 004	1 116	1 214	1 322	1 445	1 577
Salles utilisées	الحجرات المستعملة	5 064	6 393	8 468	9 701	10 718	8 800	10 626	9 963	6 877
Dont nouvelles créations	المحدثة منها	89	114	247	228	402	141	165	-	860
Classes	الأقسام	3 888	4 108	4 550	5 064	5 486	6 311	6 824	7 227	7 786
المسجلون الجدد بالسنة الأولى إعدادي Nouveaux inscrits en 1ère année col- légial	Total مجموع	34 050	38 377	42 943	44 949	47 285	50 563	53 908	55 837	58 212
	Filles إناث	16 366	18 621	20 907	22 043	23 119	24 937	26 509	27 397	28 580
مجموع التلاميذ Effectifs élèves	Total مجموع	96 475	107 552	117 197	126 686	137 325	146 023	156 603	165 382	172 327
	Filles إناث	45 685	51 185	56 164	61 125	66 069	70 226	75 445	79 766	83 152
تلاميذ السنة الثالثة إعدادي Elèves 3ème année collégial	Total مجموع	30 333	34 276	36 365	39 715	44 872	47 832	50 846	54 548	56 674
	Filles إناث	13 923	15 960	16 944	18 628	21 211	22 515	23 947	25 906	27 043
هيئة التدريس Personnel enseignant	Total مجموع	16 822	18 837	19 434	21 046	20 120	18 489	18 320	16 056	19 307
	Fem. إناث	5 536	6 204	6 611	7 270	7 059	7 012	7 154	6 265	7 414
هيئة الإدارة Personnel administratif	Total مجموع	3 870	4 427	4 718	5 412	5 522	6 135	6 708	5 905	7 002
	Fem. إناث	2 232	2 612	2 798	3 259	3 320	3 711	4 085	3 623	4 282
هيئة الخدمات Personnel de service	Total مجموع	6 946	8 111	8 708	10 078	9 760	11 420	12 399	11 132	13 015
	Fem. إناث	3 558	4 198	4 472	5 201	4 991	5 874	6 433	5 710	6 713

2- Indicateurs المؤشرات

Accès et participation scolaire الولوج والتدرس

Indicateurs d'inscription مؤشرات التسجيل

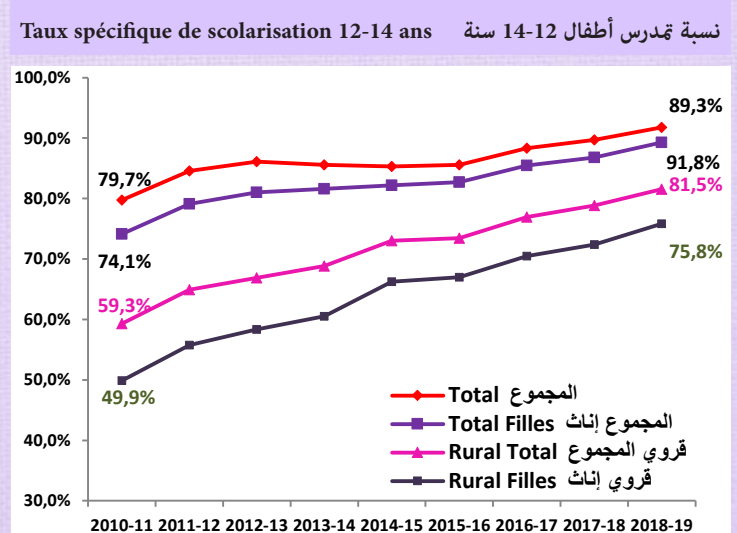
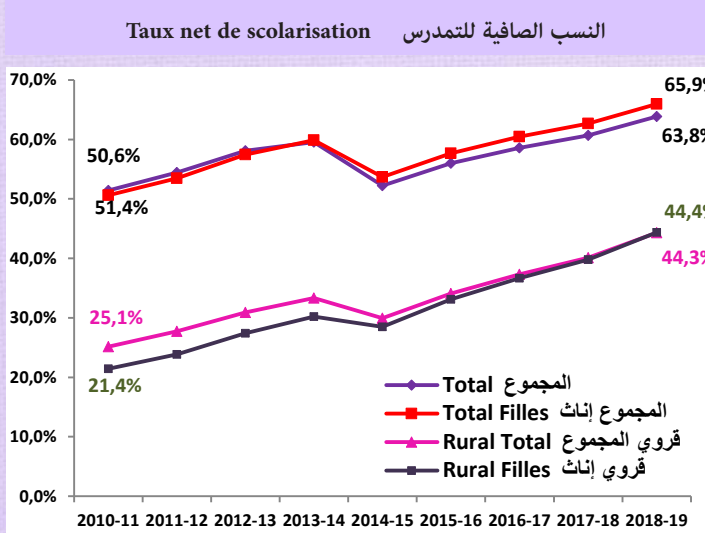
				2010-11	2011-12	2012-13	2013-14	2014-15	2015-16	2016-17	2017-18	2018-19
النسبة الخام للتسجيل بالسنة الأولى Taux brut d'inscription en 1ère année	Urbain حضري	Garçons ذكور	109,7%	112,4%	120,3%	102,8%	100,9%	101,3%	101,8%	101,2%	105,5%	
		Filles إناث	102,0%	104,8%	115,6%	102,5%	100,5%	100,8%	101,5%	101,4%	104,3%	
		Total مجموع	105,8%	108,6%	118,0%	102,7%	100,7%	101,0%	101,7%	101,3%	104,9%	
	Rural قروي	Garçons ذكور	52,7%	57,9%	63,4%	62,7%	64,2%	67,8%	70,7%	71,9%	80,2%	
		Filles إناث	34,6%	38,1%	46,0%	46,9%	49,6%	54,8%	58,0%	60,5%	68,5%	
		Total مجموع	43,9%	48,2%	54,9%	55,0%	57,1%	61,5%	64,5%	66,3%	74,5%	
	Total مجموع	Garçons ذكور	82,2%	86,6%	93,7%	85,0%	84,6%	86,5%	88,2%	88,5%	94,7%	
		Filles إناث	70,1%	73,7%	83,6%	77,9%	78,0%	80,6%	82,6%	83,7%	88,9%	
		Total مجموع	76,2%	80,2%	88,7%	81,5%	81,4%	83,6%	85,5%	86,1%	91,9%	
النسبة الصافية للتسجيل بالسنة الأولى Taux net d'inscription en 1ère année	Urbain حضري	Garçons ذكور	52,9%	53,8%	58,7%	58,8%	40,1%	47,7%	50,3%	50,2%	53,2%	
		Filles إناث	59,4%	60,4%	66,0%	69,4%	48,4%	56,7%	59,7%	59,6%	62,8%	
		Total مجموع	56,1%	57,1%	62,3%	64,0%	44,2%	52,1%	54,9%	54,8%	57,9%	
	Rural قروي	Garçons ذكور	17,5%	18,7%	20,8%	20,3%	14,6%	19,7%	22,4%	23,0%	26,2%	
		Filles إناث	16,1%	17,5%	20,6%	20,7%	16,0%	22,3%	25,1%	26,5%	30,9%	
		Total مجموع	16,8%	18,1%	20,7%	20,5%	15,3%	21,0%	23,7%	24,7%	28,5%	
	Total مجموع	Garçons ذكور	35,8%	37,2%	41,0%	41,6%	28,8%	35,4%	38,1%	38,4%	41,6%	
		Filles إناث	38,9%	40,4%	45,1%	47,8%	34,1%	41,6%	44,6%	45,3%	49,1%	
		Total مجموع	37,3%	38,8%	43,0%	44,7%	31,4%	38,4%	41,3%	41,8%	45,3%	
نسبة تسجيل أطفال 12 سنة Taux d'inscription des enfants de 12 ans	Urbain حضري	Garçons ذكور	101,8%	104,5%	106,1%	104,2%	93,6%	95,1%	98,3%	96,7%	92,7%	
		Filles إناث	98,8%	103,0%	103,9%	107,4%	94,5%	95,4%	98,9%	97,1%	92,0%	
		Total مجموع	100,3%	103,7%	105,0%	105,8%	94,0%	95,2%	98,6%	96,9%	92,4%	
	Rural قروي	Garçons ذكور	82,5%	86,5%	88,3%	85,0%	88,6%	91,0%	95,8%	257,4%	109,7%	
		Filles إناث	68,4%	74,3%	77,3%	75,7%	82,3%	83,9%	87,6%	218,0%	108,5%	
		Total مجموع	75,6%	80,5%	82,9%	80,5%	85,5%	87,6%	91,8%	238,1%	109,1%	
	Total مجموع	Garçons ذكور	92,5%	96,0%	97,8%	95,6%	91,3%	93,3%	97,2%	95,3%	100,0%	
		Filles إناث	84,4%	89,6%	91,7%	93,4%	89,1%	90,4%	94,0%	92,4%	99,1%	
		Total مجموع	88,5%	92,8%	94,8%	94,5%	90,2%	91,9%	95,6%	93,8%	99,6%	
حصة المسجلون الجدد بالسنة الأولى إعدادي القادمون من القروي Part des N.I. en 1 ^{er} AC issus du rural	Garçons ذكور	14,2%	14,9%	15,0%	15,3%	14,2%	14,5%	9,3%	4,8%	8,6%		
	Filles إناث	13,0%	13,3%	13,2%	14,0%	13,4%	13,8%	8,2%	4,3%	7,9%		
	Total مجموع	13,7%	14,2%	14,2%	14,7%	13,8%	14,2%	8,8%	4,6%	8,3%		

Indicateurs de scolarisation مؤشرات التمدرس

				2010-11	2011-12	2012-13	2013-14	2014-15	2015-16	2016-17	2017-18	2018-19
النسبة الخام للتمدرس Taux brut de scolarisation	Urbain حضري	Garçons ذكور	121,9%	124,1%	128,4%	117,7%	115,6%	114,5%	115,7%	115,3%	115,8%	
		Filles إناث	108,8%	110,3%	115,2%	109,2%	109,2%	108,9%	110,4%	111,2%	111,9%	
		Total مجموع	115,4%	117,2%	121,9%	113,5%	112,5%	111,8%	113,1%	113,3%	113,9%	
	Rural قروي	Garçons ذكور	53,3%	57,2%	63,0%	67,5%	68,9%	72,1%	75,9%	77,8%	82,4%	
		Filles إناث	31,3%	33,9%	39,5%	43,7%	46,8%	51,4%	56,0%	59,7%	65,4%	
		Total مجموع	42,6%	45,9%	51,6%	55,9%	58,1%	62,0%	66,2%	69,0%	74,1%	
	Total مجموع	Garçons ذكور	88,7%	92,2%	97,6%	95,4%	94,9%	95,8%	98,2%	99,0%	101,4%	
		Filles إناث	72,1%	74,5%	80,3%	80,4%	81,7%	83,7%	86,7%	88,9%	91,9%	
		Total مجموع	80,5%	83,5%	89,1%	88,0%	88,5%	89,9%	92,6%	94,0%	96,7%	

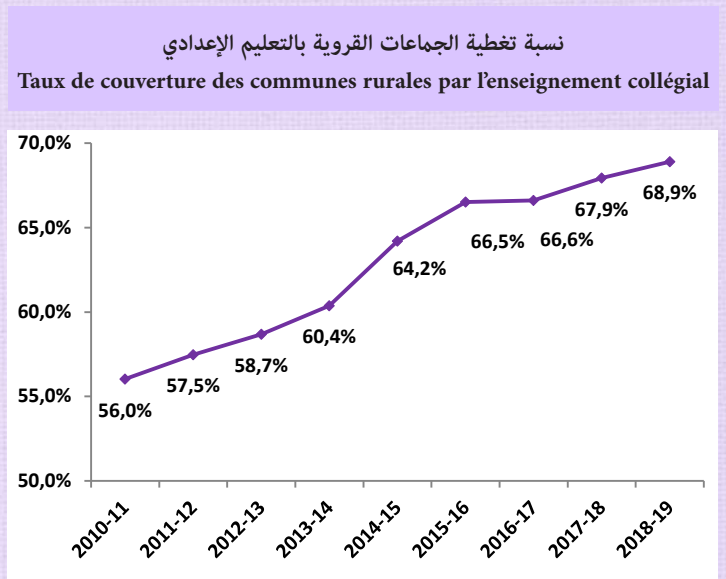
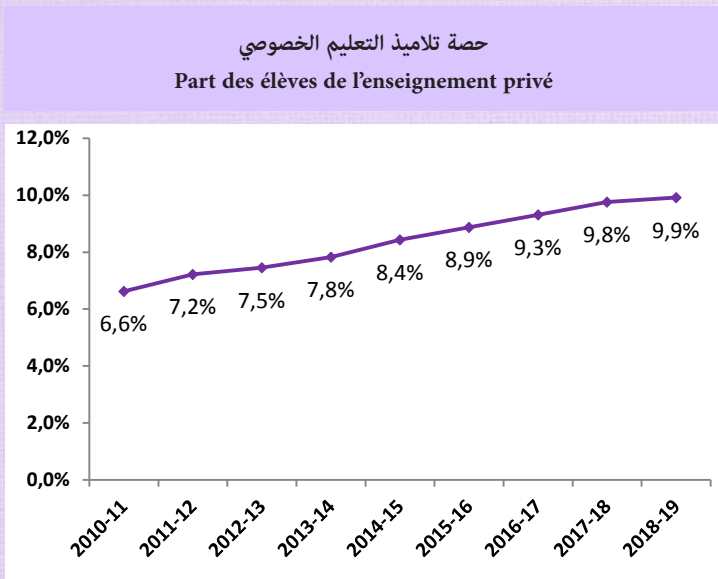
				2010-11	2011-12	2012-13	2013-14	2014-15	2015-16	2016-17	2017-18	2018-19
النسبة الصافية للتمدرس Taux net de scolarisation	Urbain حضري	Garçons ذكور	74,3%	77,3%	80,6%	77,6%	66,5%	69,7%	71,6%	72,9%	75,2%	
		Filles إناث	76,9%	79,5%	83,1%	83,2%	73,5%	76,9%	78,9%	80,2%	82,2%	
		Total مجموع	75,6%	78,4%	81,8%	80,4%	69,9%	73,2%	75,2%	76,5%	78,6%	
	Rural قروي	Garçons ذكور	28,6%	31,4%	34,2%	36,3%	31,3%	35,0%	37,9%	40,4%	44,3%	
		Filles إناث	21,4%	23,8%	27,4%	30,2%	28,5%	33,1%	36,7%	39,8%	44,4%	
		Total مجموع	25,1%	27,7%	30,9%	33,3%	29,9%	34,1%	37,3%	40,1%	44,3%	
	Total مجموع	Garçons ذكور	52,2%	55,4%	58,7%	59,3%	50,9%	54,4%	56,8%	58,8%	61,8%	
		Filles إناث	50,6%	53,5%	57,4%	59,8%	53,7%	57,7%	60,5%	62,7%	65,9%	
		Total مجموع	51,4%	54,5%	58,1%	59,6%	52,2%	56,0%	58,6%	60,7%	63,8%	

				2010-11	2011-12	2012-13	2013-14	2014-15	2015-16	2016-17	2017-18	2018-19
نسبة تدرس أطفال 14-12 سنة Taux spécifique de scolarisation des enfants de 12-14 ans	Urbain حضري	Garçons ذكور	101,1%	104,8%	105,3%	99,6%	95,3%	95,2%	97,3%	98,2%	99,7%	
		Filles إناث	95,9%	99,6%	100,4%	98,2%	94,7%	95,0%	97,1%	97,9%	99,4%	
		Total مجموع	98,5%	102,2%	102,9%	98,9%	95,0%	95,1%	97,2%	98,0%	99,6%	
	Rural قروي	Garçons ذكور	68,2%	73,6%	75,0%	76,8%	79,4%	79,6%	83,0%	85,0%	87,0%	
		Filles إناث	49,9%	55,7%	58,4%	60,5%	66,2%	67,0%	70,5%	72,4%	75,8%	
		Total مجموع	59,3%	64,9%	66,9%	68,9%	73,0%	73,5%	76,9%	78,8%	81,5%	
	Total مجموع	Garçons ذكور	85,2%	89,9%	91,1%	89,5%	88,3%	88,3%	91,0%	92,4%	94,2%	
		Filles إناث	74,1%	79,1%	81,0%	81,6%	82,2%	82,7%	85,5%	86,8%	89,3%	
		Total مجموع	79,7%	84,6%	86,1%	85,6%	85,3%	85,6%	88,3%	89,7%	91,8%	



			2010-11	2011-12	2012-13	2013-14	2014-15	2015-16	2016-17	2017-18	2018-19
Part des élèves de l'enseignement privé	حصّة تلاميذ التعليم الخصوصي	Garçons ذكور	6,2%	6,8%	7,0%	7,3%	8,0%	8,4%	8,9%	9,4%	9,6%
		Filles إناث	7,1%	7,8%	8,1%	8,4%	9,0%	9,4%	9,8%	10,2%	10,3%
		Total مجموع	6,6%	7,2%	7,5%	7,8%	8,4%	8,9%	9,3%	9,8%	9,9%

نسبة تغطية الجماعات القروية بالتعليم الإعدادي		2010-11	2011-12	2012-13	2013-14	2014-15	2015-16	2016-17	2017-18	2018-19
Taux de couverture des communes rurales par l'enseignement collégial		56,0%	57,5%	58,7%	60,4%	64,2%	66,5%	66,6%	67,9%	68,9%



متوسط سنوات التدرّس
Espérance de vie scolaire

			2010-11	2011-12	2012-13	2013-14	2014-15	2015-16	2016-17	2017-18	2018-19
متوسط العمر الدراسي Espérance de vie scolaire	Urbain حضري	Garçons ذكور	9,0	9,2	9,3	8,5	8,3	8,5	8,7	8,8	8,8
		Filles إناث	8,8	8,9	9,0	8,4	8,3	8,5	8,6	8,7	8,8
		Total مجموع	8,9	9,0	9,2	8,5	8,3	8,5	8,6	8,7	8,8
	Rural قروي	Garçons ذكور	7,9	8,0	8,2	8,2	8,2	8,4	8,6	8,7	8,9
		Filles إناث	7,2	7,4	7,7	7,6	7,6	7,9	8,1	8,3	8,5
		Total مجموع	7,5	7,7	8,0	7,9	7,9	8,1	8,3	8,5	8,7
	Total مجموع	Garçons ذكور	8,5	8,6	8,8	8,4	8,2	8,4	8,6	8,7	8,8
		Filles إناث	8,0	8,2	8,4	8,1	8,0	8,2	8,4	8,5	8,7
		Total مجموع	8,2	8,4	8,6	8,2	8,1	8,3	8,5	8,6	8,8

ميرورة واستعمال المنصومة التربوية : استعمال الموارد
Processus et fonctionnement du système : Utilisation des ressources

الموارد البشرية Ressources humaines

			2010-11	2011-12	2012-13	2013-14	2014-15	2015-16	2016-17	2017-18	2018-19
معدل التأطير الإداري للتلاميذ Ration élèves/personnel administratif	Urbain	حضري	120,7	122,3	126,7	125,4	131,8	132,7	146,7	157,3	171,7
	Rural	قروي	148,8	144,1	151,2	153,7	158,9	162,5	186,5	201,1	221,1
	Total	مجموع	127,2	127,8	133,0	132,9	139,3	141,3	158,4	170,3	187,0
معدل التلاميذ للمدرس الواحد Ratio élèves par enseignant	Urbain	حضري	24,0	24,1	26,4	26,9	27,2	28,2	30,0	26,6	26,6
	Rural	قروي	24,2	24,6	25,0	26,4	26,0	27,4	29,7	25,9	26,6
	Total	مجموع	24,1	24,3	26,0	26,8	26,8	28,0	29,9	26,4	26,6
معدل استعمال ساعات التعليم Taux d'utilisation des heures d'enseignement	Urbain	حضري	85,7%	85,0%	89,3%	90,0%	91,8%	94,2%	95,8%	95,0%	97,4%
	Rural	قروي	88,4%	88,9%	86,3%	90,3%	90,3%	93,8%	98,5%	94,6%	97,3%
	Total	مجموع	86,4%	86,1%	88,4%	90,1%	91,3%	94,0%	96,7%	94,8%	97,4%
السن المتوسط للمدرسين Age moyen des enseignants	Urbain	حضري	45,8	46,3	45,9	46,1	46,0	45,7	44,9	42,6	42,0
	Rural	قروي	36,5	36,3	36,0	36,4	36,6	36,5	36,5	35,0	34,7
	Total	مجموع	43,3	43,5	42,9	43,1	42,9	42,5	42,0	39,9	39,3

الموارد المادية Ressources matérielles

			2010-11	2011-12	2012-13	2013-14	2014-15	2015-16	2016-17	2017-18	2018-19
معدل التلاميذ للحجرة الواحدة Ratio élèves par salle	Urbain	حضري	46,0	44,6	44,8	44,5	43,4	43,2	42,6	42,1	41,7
	Rural	قروي	43,9	44,4	46,1	47,2	45,8	47,0	47,9	47,0	48,3
	Total	مجموع	45,4	44,6	45,2	45,3	44,1	44,4	44,3	43,7	43,9
معدل التلاميذ للقسم الواحد Ratio élèves par classe	Urbain	حضري	36,2	36,7	38,2	38,7	38,2	38,7	40,5	36,2	35,2
	Rural	قروي	35,4	35,7	37,3	37,8	37,2	37,8	38,9	35,4	35,3
	Total	مجموع	36,0	36,4	38,0	38,4	37,9	38,4	39,9	35,9	35,3
حصة المؤسسات التي تتوفر على داخلية Part des établissements dotés d'internat	Urbain	حضري	9,6%	9,6%	9,8%	9,7%	10,0%	9,9%	9,9%	9,6%	9,6%
	Rural	قروي	21,5%	22,8%	25,3%	27,3%	30,7%	31,6%	32,2%	35,6%	34,4%
	Total	مجموع	14,6%	15,1%	16,2%	17,1%	18,9%	19,3%	19,6%	20,9%	20,4%

حصة المؤسسات المربوطة بشبكة الكهرباء، والماء الصالح للشرب والتطهير
Part des établissements raccordées aux réseaux d'électricité, d'eau potable et d'assainissement

			2010-11	2011-12	2012-13	2013-14	2014-15	2015-16	2016-17	2017-18	2018-19
حصة المؤسسات المربوطة بشبكة الكهرباء Part des établissements raccordées aux réseaux d'électricité	Urbain	حضري	99,2%	93,9%	96,0%	96,5%	96,4%	97,0%	97,6%	97,9%	97,4%
	Rural	قروي	94,7%	89,5%	91,7%	92,8%	92,4%	92,0%	92,9%	94,6%	94,0%
	Total	مجموع	97,3%	92,0%	94,2%	94,9%	94,7%	94,9%	95,6%	96,5%	95,9%
حصة المؤسسات المربوطة بشبكة الماء الصالح للشرب Part des établissements raccordées aux réseaux d'eau potable	Urbain	حضري	98,0%	92,8%	94,1%	94,5%	94,8%	95,0%	95,6%	96,4%	95,9%
	Rural	قروي	67,0%	63,3%	64,9%	66,7%	64,6%	64,7%	66,2%	67,9%	68,5%
	Total	مجموع	85,1%	80,5%	82,0%	82,8%	81,7%	82,0%	82,8%	84,1%	84,0%
حصة المؤسسات المربوطة بشبكة التطهير Part des établissements raccordées aux réseaux d'assainissement	Urbain	حضري	79,9%	75,7%	76,5%	76,2%	77,0%	78,0%	78,2%	78,7%	78,9%
	Rural	قروي	17,8%	16,9%	15,0%	15,0%	14,0%	13,4%	13,7%	14,1%	13,9%
	Total	مجموع	54,1%	51,2%	51,0%	50,5%	49,8%	50,2%	50,3%	50,7%	50,6%

سيروية واستعمال المنصومة التربوية : المردودية الداخلية
Processus et fonctionnement du système : Efficacité interne

Taux de redoublement نسبة التكرار

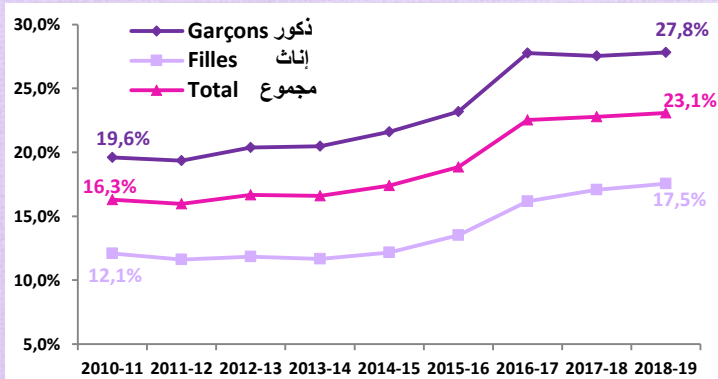
			2010-11	2011-12	2012-13	2013-14	2014-15	2015-16	2016-17	2017-18	2018-19
1ère année	السنة الأولى	Garçons ذكور	10,8%	10,9%	12,3%	12,8%	14,5%	16,7%	23,8%	26,1%	28,4%
		Filles إناث	3,3%	3,3%	3,9%	3,9%	4,8%	6,2%	9,8%	11,9%	14,0%
		Total مجموع	7,6%	7,6%	8,7%	8,9%	10,2%	12,1%	17,7%	19,9%	22,2%
2ème année	السنة الثانية	Garçons ذكور	10,6%	10,3%	12,0%	11,9%	13,6%	15,5%	22,0%	21,0%	22,1%
		Filles إناث	3,9%	3,5%	4,3%	4,3%	5,2%	6,2%	9,4%	10,2%	11,7%
		Total مجموع	7,6%	7,3%	8,6%	8,5%	9,8%	11,2%	16,2%	16,0%	17,2%
3ème année	السنة الثالثة	Garçons ذكور	35,0%	34,3%	34,9%	35,4%	35,3%	35,6%	36,7%	35,2%	32,5%
		Filles إناث	26,2%	25,4%	25,4%	25,9%	25,5%	26,3%	27,9%	28,1%	26,3%
		Total مجموع	31,1%	30,3%	30,7%	31,2%	31,0%	31,5%	32,6%	31,8%	29,5%
TOTAL	المجموع	Garçons ذكور	19,6%	19,4%	20,4%	20,5%	21,6%	23,2%	27,8%	27,5%	27,8%
		Filles إناث	12,1%	11,6%	11,8%	11,7%	12,2%	13,5%	16,2%	17,1%	17,5%
		Total مجموع	16,3%	16,0%	16,7%	16,6%	17,4%	18,8%	22,5%	22,8%	23,1%

Taux d'abandon نسبة الإنقطاع

			2010-11	2011-12	2012-13	2013-14	2014-15	2015-16	2016-17	2017-18	2018-19
1ère année	السنة الأولى	Garçons ذكور	9,8%	9,3%	8,7%	9,6%	11,4%	9,9%	9,5%	12,8%	13,0%
		Filles إناث	6,5%	6,5%	5,2%	6,7%	7,3%	5,4%	5,2%	7,3%	6,9%
		Total مجموع	8,4%	8,1%	7,2%	8,3%	9,6%	7,9%	7,6%	10,4%	10,4%
2ème année	السنة الثانية	Garçons ذكور	7,1%	6,9%	6,0%	7,0%	10,1%	9,9%	10,0%	12,5%	11,6%
		Filles إناث	5,4%	5,0%	3,9%	5,1%	7,6%	6,5%	6,3%	7,5%	6,9%
		Total مجموع	6,3%	6,1%	5,1%	6,2%	9,0%	8,3%	8,3%	10,2%	9,4%
3ème année	السنة الثالثة	Garçons ذكور	17,4%	16,4%	16,1%	17,8%	18,8%	17,6%	16,1%	17,3%	14,0%
		Filles إناث	15,7%	15,1%	12,9%	15,4%	15,8%	13,1%	12,1%	13,2%	10,1%
		Total مجموع	16,6%	15,8%	14,7%	16,8%	17,5%	15,6%	14,2%	15,4%	12,1%
TOTAL	المجموع	Garçons ذكور	11,7%	11,2%	10,6%	11,7%	13,6%	12,7%	12,0%	14,2%	12,9%
		Filles إناث	9,6%	9,3%	7,6%	9,2%	10,4%	8,5%	8,0%	9,4%	8,0%
		Total مجموع	10,8%	10,4%	9,3%	10,6%	12,2%	10,8%	10,2%	12,0%	10,7%

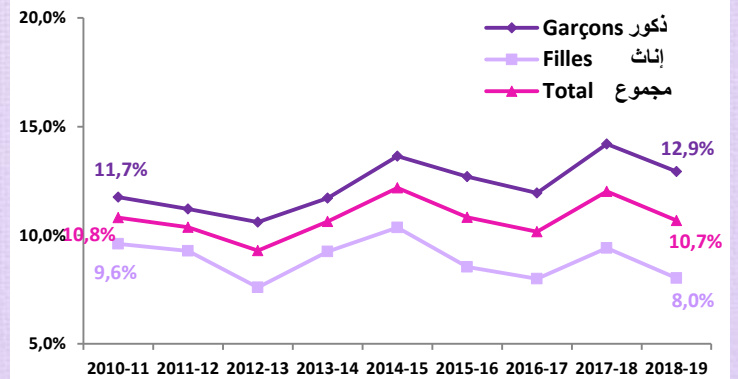
نسبة التكرار بالتعليم الثانوي الإعدادي

Taux de redoublement dans l'enseignement secondaire collégial



نسبة الإنقطاع بالتعليم الثانوي الإعدادي

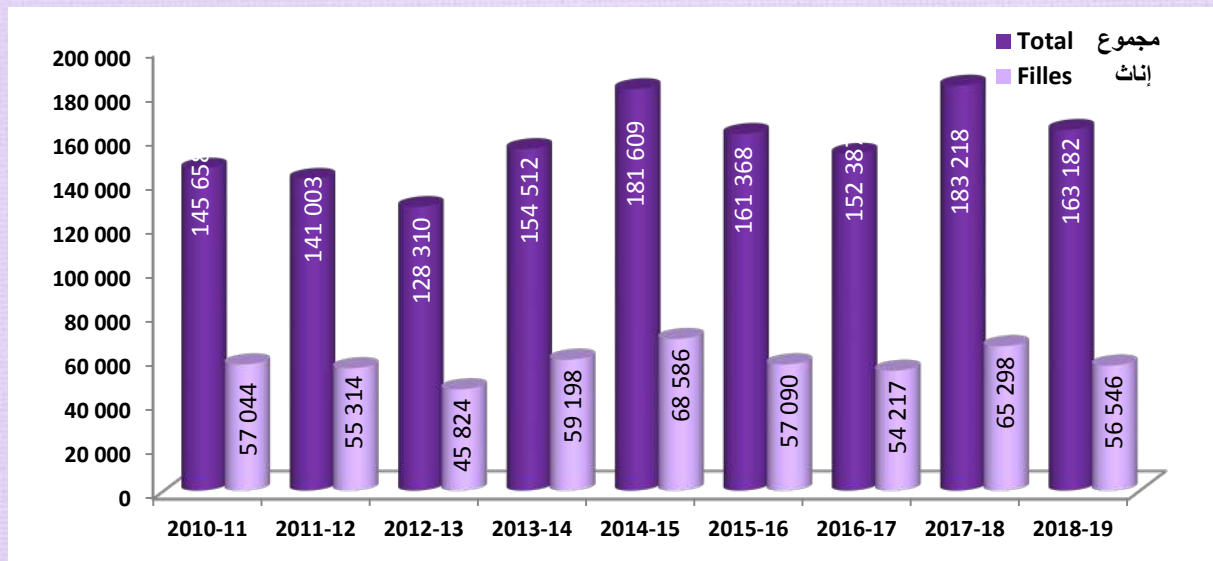
Taux d'abandon dans l'enseignement secondaire collégial



Effectifs des abandons أعداد المنقطعين

			2010-11	2011-12	2012-13	2013-14	2014-15	2015-16	2016-17	2017-18	2018-19
1ère année	السنة الأولى	Garçons ذكور	24 615	23 934	23 279	27 647	32 057	27 896	27 490	40 038	42 096
		Filles إناث	12 382	12 770	10 385	15 105	16 224	11 923	11 825	17 437	17 036
		Total مجموع	36 997	36 704	33 664	42 752	48 281	39 819	39 315	57 475	59 132
2ème année	السنة الثانية	Garçons ذكور	15 935	15 552	13 796	16 807	25 659	24 016	24 492	30 782	28 193
		Filles إناث	9 748	8 919	7 078	9 663	15 959	13 264	13 070	15 904	14 893
		Total مجموع	25 683	24 471	20 874	26 470	41 618	37 280	37 562	46 686	43 086
3ème année	السنة الثالثة	Garçons ذكور	48 064	46 203	45 411	50 860	55 307	52 366	46 188	47 100	36 347
		Filles إناث	34 914	33 625	28 361	34 430	36 403	31 903	29 322	31 957	24 617
		Total مجموع	82 978	79 828	73 772	85 290	91 710	84 269	75 510	79 057	60 964
TOTAL	المجموع	Garçons ذكور	88 614	85 689	82 486	95 314	113 023	104 278	98 170	117 920	106 636
		Filles إناث	57 044	55 314	45 824	59 198	68 586	57 090	54 217	65 298	56 546
		Total مجموع	145 658	141 003	128 310	154 512	181 609	161 368	152 387	183 218	163 182

أعداد المنقطعين بالتعليم الثانوي الإعدادي
Effectifs des abandons dans l'enseignement secondaire collégial



نسب عدم الإلتحاق حصّة التلاميذ غير الملتحقين بالسلك

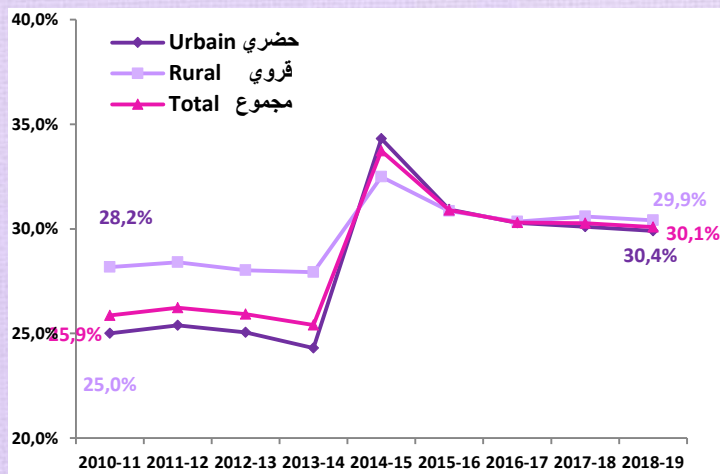
			2010-11	2011-12	2012-13	2013-14	2014-15	2015-16	2016-17	2017-18	2018-19
حصّة التلاميذ غير الملتحقين بالسلك Part des élèves non réinscrits pour le cycle	Urbain حضري	Garçons ذكور	5,0%	4,5%	4,0%	3,8%	2,8%	2,8%	2,6%	2,9%	2,6%
		Filles إناث	6,8%	6,1%	5,2%	5,1%	3,7%	3,5%	3,5%	3,7%	3,1%
		Total مجموع	5,9%	5,3%	4,6%	4,4%	3,2%	3,1%	3,0%	3,3%	2,8%
	Rural قروي	Garçons ذكور	7,5%	7,0%	5,7%	5,5%	4,3%	4,3%	5,8%	5,9%	4,6%
		Filles إناث	18,3%	17,7%	15,0%	14,3%	10,2%	8,6%	11,4%	11,0%	8,4%
		Total مجموع	11,4%	10,8%	9,2%	8,9%	6,6%	6,1%	8,1%	8,0%	6,2%
	Total مجموع	Garçons ذكور	5,8%	5,3%	4,6%	4,4%	3,3%	3,3%	3,8%	4,0%	3,3%
		Filles إناث	9,4%	8,8%	7,7%	7,5%	5,5%	5,0%	5,9%	6,1%	4,9%
		Total مجموع	7,4%	6,8%	5,9%	5,8%	4,3%	4,1%	4,8%	5,0%	4,1%

التأخر الدراسي
Retard scolaire

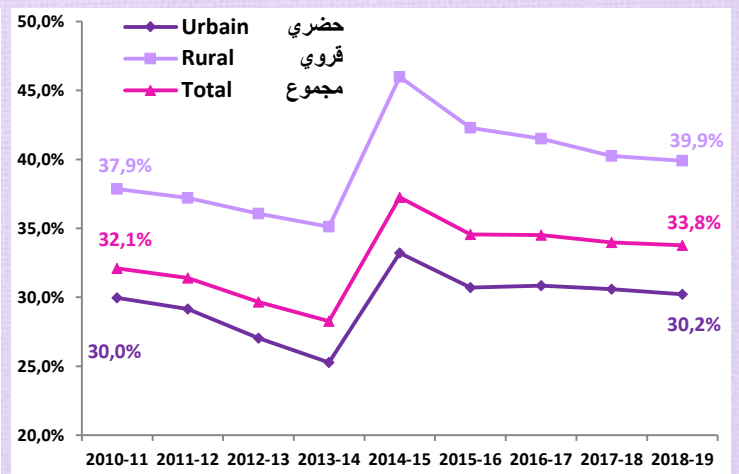
			2010-11	2011-12	2012-13	2013-14	2014-15	2015-16	2016-17	2017-18	2018-19
حصة التلاميذ المتأخرين بسنة واحدة Part des élèves en retard d'une année	Urbain حضري	Garçons ذكور	25,3%	25,6%	25,4%	25,0%	32,2%	29,9%	29,4%	29,5%	29,4%
		Filles إناث	24,7%	25,2%	24,7%	23,6%	36,7%	32,0%	31,2%	30,8%	30,4%
		Total مجموع	25,0%	25,4%	25,1%	24,3%	34,3%	30,9%	30,3%	30,1%	29,9%
	Rural قروي	Garçons ذكور	27,5%	27,8%	27,5%	27,5%	29,1%	28,3%	27,8%	28,2%	28,1%
		Filles إناث	29,4%	29,5%	29,0%	28,7%	37,8%	34,7%	33,9%	33,8%	33,4%
		Total مجموع	28,2%	28,4%	28,0%	27,9%	32,5%	30,9%	30,3%	30,6%	30,4%
	Total مجموع	Garçons ذكور	25,9%	26,3%	26,1%	25,8%	31,1%	29,3%	28,8%	29,0%	28,9%
		Filles إناث	25,8%	26,2%	25,7%	24,9%	37,0%	32,8%	32,1%	31,8%	31,4%
		Total مجموع	25,9%	26,2%	25,9%	25,4%	33,7%	30,9%	30,3%	30,3%	30,1%

			2010-11	2011-12	2012-13	2013-14	2014-15	2015-16	2016-17	2017-18	2018-19
حصة التلاميذ المتأخرين بأكثر من سنة Part des élèves en retard de plus d'une année	Urbain حضري	Garçons ذكور	36,0%	35,2%	33,1%	31,4%	40,3%	37,6%	37,9%	37,5%	37,0%
		Filles إناث	23,1%	22,2%	20,2%	18,4%	25,4%	23,1%	23,2%	23,2%	22,9%
		Total مجموع	30,0%	29,1%	27,0%	25,3%	33,2%	30,7%	30,9%	30,6%	30,2%
	Rural قروي	Garçons ذكور	44,2%	43,8%	42,9%	42,2%	53,8%	50,4%	50,0%	48,9%	48,6%
		Filles إناث	26,4%	25,5%	24,6%	23,6%	33,8%	30,3%	29,4%	28,4%	28,4%
		Total مجموع	37,9%	37,2%	36,1%	35,1%	46,0%	42,3%	41,5%	40,2%	39,9%
	Total مجموع	Garçons ذكور	38,5%	37,9%	36,3%	35,1%	45,0%	42,2%	42,4%	41,8%	41,5%
		Filles إناث	23,9%	22,9%	21,3%	19,8%	27,7%	25,3%	25,1%	24,8%	24,8%
		Total مجموع	32,1%	31,4%	29,7%	28,3%	37,2%	34,6%	34,5%	34,0%	33,8%

حصة التلاميذ المتأخرين بسنة واحدة
Part des élèves en retard d'une année



حصة التلاميذ المتأخرين بأكثر من سنة
Part des élèves en retard de plus d'une année



Taux de transition نسبه الانتقال

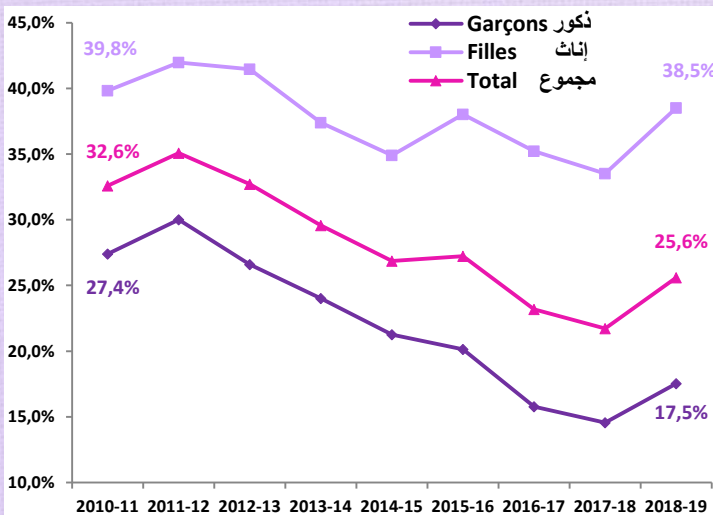
				2010-11	2011-12	2012-13	2013-14	2014-15	2015-16	2016-17	2017-18	2018-19
نسبة الانتقال من الإعدادي إلى التأهيلي Taux de transition du collégial au qualifiant	Urbain حضري	Garçons ذكور		55,9%	58,3%	58,0%	55,2%	54,4%	56,2%	57,9%	58,4%	66,0%
		Filles إناث		63,3%	65,1%	67,6%	64,3%	64,9%	67,3%	67,8%	66,7%	73,2%
		Total مجموع		59,4%	61,5%	62,5%	59,5%	59,3%	61,6%	62,8%	62,6%	69,6%
	Rural قروي	Garçons ذكور		25,7%	27,4%	27,8%	27,9%	28,0%	27,5%	27,1%	27,7%	31,5%
		Filles إناث		34,0%	36,1%	37,9%	38,1%	38,1%	39,7%	38,7%	38,5%	41,3%
		Total مجموع		28,5%	30,4%	31,3%	31,5%	31,7%	32,1%	31,7%	32,2%	35,8%
	Total مجموع	Garçons ذكور		47,6%	49,4%	49,1%	46,8%	45,9%	46,7%	47,2%	47,5%	53,6%
		Filles إناث		58,1%	59,5%	61,7%	58,7%	58,7%	60,5%	60,1%	58,7%	63,6%
		Total مجموع		52,3%	53,9%	54,6%	52,0%	51,5%	52,9%	53,1%	52,8%	58,4%

Taux d'achèvement (Primaire + Collégial) نسبه استكمال السلكين (الإعدادي + الإبتدائي)

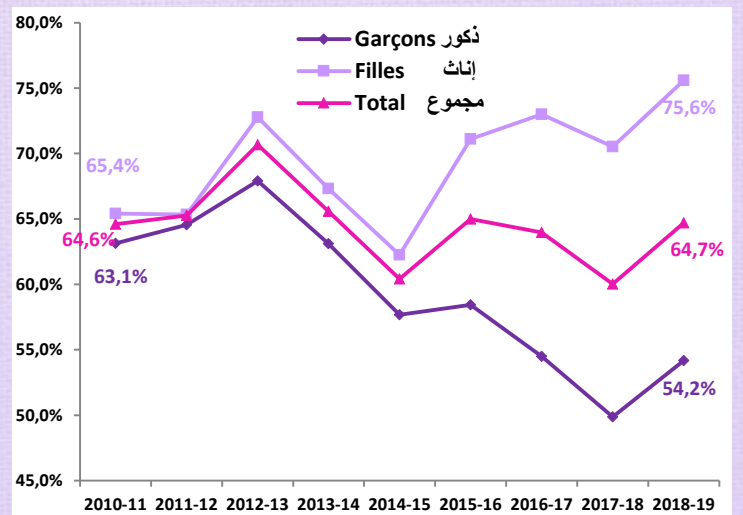
				2010-11	2011-12	2012-13	2013-14	2014-15	2015-16	2016-17	2017-18	2018-19
نسبة استكمال الدراسة بدون تكرار Taux d'achèvement sans redoublement	Garçons ذكور			27,4%	30,0%	26,6%	24,0%	21,3%	20,1%	15,8%	14,6%	17,5%
	Filles إناث			39,8%	42,0%	41,5%	37,4%	34,9%	38,0%	35,2%	33,5%	38,5%
	Total مجموع			32,6%	35,1%	32,7%	29,6%	26,9%	27,2%	23,2%	21,7%	25,6%

				2010-11	2011-12	2012-13	2013-14	2014-15	2015-16	2016-17	2017-18	2018-19
نسبة استكمال الدراسة مع التكرار Taux d'achèvement avec redoublement	Garçons ذكور			63,1%	64,6%	67,9%	63,1%	57,7%	58,4%	54,5%	49,9%	54,2%
	Filles إناث			65,4%	65,3%	72,8%	67,3%	62,2%	71,1%	73,0%	70,5%	75,6%
	Total مجموع			64,6%	65,3%	70,7%	65,6%	60,4%	65,0%	64,0%	60,0%	64,7%

Taux d'achèvement sans redoublement نسبه استكمال الدراسة بدون تكرار



Taux d'achèvement avec redoublement نسبه استكمال الدراسة مع التكرار

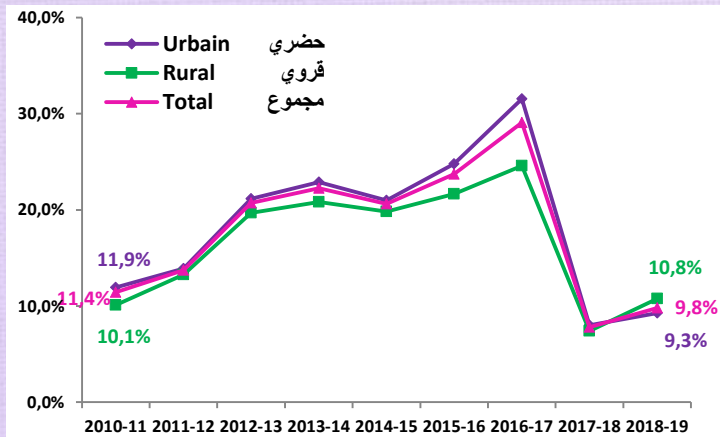


نتائج وجودة التعليم Résultat et qualité de l'enseignement

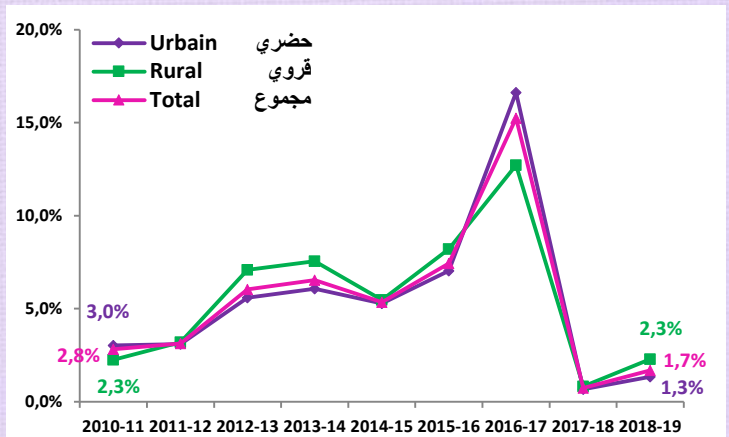
Encombrement des classes اكتظاظ الأقسام

			2010-11	2011-12	2012-13	2013-14	2014-15	2015-16	2016-17	2017-18	2018-19
حصة الأقسام التي يصل عدد تلاميذها 36 تلميذ وأقل Part des classes ayant 36 élèves et moins	Urbain حضري		49,2%	46,1%	32,3%	28,9%	31,3%	27,6%	18,2%	50,7%	57,1%
	Rural قروي		58,5%	52,5%	40,7%	36,4%	40,8%	37,1%	30,4%	61,3%	57,3%
	Total مجموع		51,7%	47,9%	34,8%	31,2%	34,4%	30,8%	22,5%	54,5%	57,2%
حصة الأقسام التي يصل عدد تلاميذها ما بين 37-40 Part des classes ayant entre 37-40 élèves	Urbain حضري		32,7%	33,6%	36,7%	37,8%	38,3%	36,3%	29,0%	40,5%	32,2%
	Rural قروي		26,3%	27,8%	29,2%	31,1%	30,8%	29,5%	28,0%	30,4%	29,5%
	Total مجموع		31,0%	32,0%	34,5%	35,7%	35,9%	34,0%	28,6%	36,9%	31,2%
حصة الأقسام التي يصل عدد تلاميذها ما بين 41-44 Part des classes ayant entre 41-44 élèves	Urbain حضري		14,0%	16,2%	23,8%	25,6%	23,7%	27,5%	32,6%	8,1%	9,3%
	Rural قروي		12,2%	15,4%	21,3%	23,1%	21,4%	23,0%	25,7%	7,4%	10,8%
	Total مجموع		13,5%	15,9%	23,1%	24,8%	23,0%	25,9%	30,2%	7,8%	9,9%
حصة الأقسام التي يصل عدد تلاميذها ما بين 45-50 Part des classes ayant entre 45-50 élèves	Urbain حضري		3,8%	3,9%	6,8%	7,3%	6,5%	8,4%	19,2%	0,7%	1,4%
	Rural قروي		2,8%	4,1%	8,2%	8,8%	6,6%	9,8%	14,5%	0,8%	2,3%
	Total مجموع		3,6%	4,0%	7,2%	7,8%	6,5%	8,8%	17,5%	0,7%	1,7%
حصة الأقسام التي يصل عدد تلاميذها 51 وأكثر Part des classes ayant entre 51 élèves et plus	Urbain حضري		0,2%	0,2%	0,3%	0,4%	0,2%	0,2%	1,0%	0,0%	0,0%
	Rural قروي		0,2%	0,2%	0,5%	0,7%	0,3%	0,7%	1,4%	0,0%	0,1%
	Total مجموع		0,2%	0,2%	0,4%	0,5%	0,2%	0,4%	1,1%	0,0%	0,0%

حصة الأقسام التي يصل عدد تلاميذها ما بين 41-44
Part des classes ayant entre 41-44 élèves



حصة الأقسام التي يصل عدد تلاميذها ما بين 45-50
Part des classes ayant entre 45-50 élèves



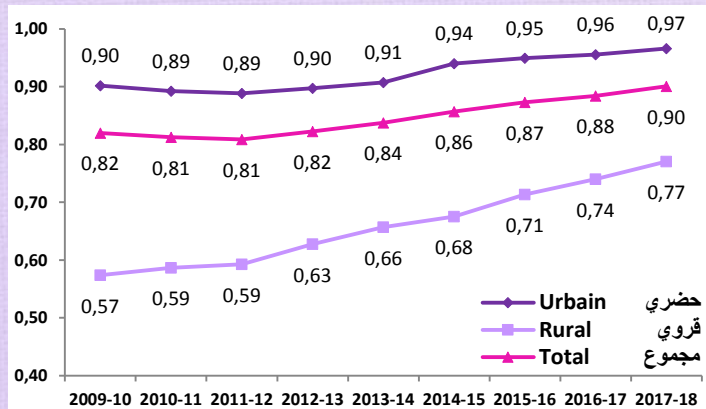
نتائج وجودة التعليم *Résultat et qualité de l'enseignement*

حصة التلاميذ الناجحين الموجهين إلى المجموع المشتركة *Part des élèves promus orientés vers les tronc commun*

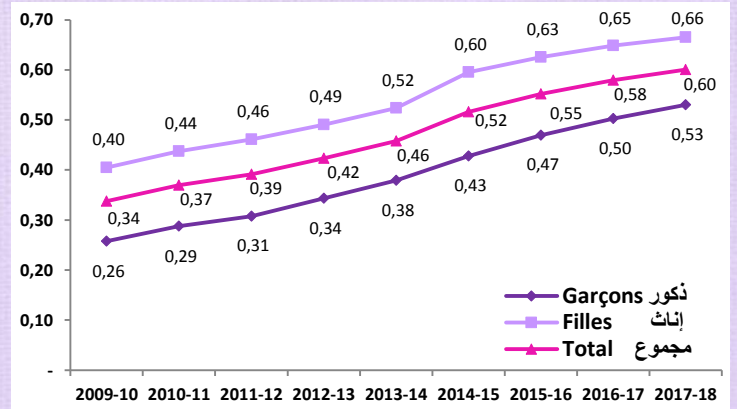
		2010-11	2011-12	2012-13	2013-14	2014-15	2015-16	2016-17	2017-18	2018-19
الجدوع المشتركة الآداب والعلوم الإنسانية Tronc commun lettres & sciences Humaines	Garçons ذكور	38,1%	40,0%	40,6%	40,7%	40,5%	38,1%	36,1%	32,4%	32,2%
	Filles إناث	42,4%	42,3%	41,8%	40,7%	41,0%	38,0%	36,2%	33,1%	32,7%
	Total مجموع	40,2%	41,1%	41,2%	40,7%	40,8%	38,1%	36,2%	32,8%	32,4%
الجدوع المشتركة التعليم الأصيل Tronc commun enseignement originel	Garçons ذكور	1,2%	1,1%	0,9%	1,1%	1,1%	0,8%	0,7%	0,6%	0,6%
	Filles إناث	0,8%	0,7%	0,6%	0,6%	0,6%	0,5%	0,5%	0,4%	0,3%
	Total مجموع	1,0%	0,9%	0,8%	0,9%	0,8%	0,6%	0,6%	0,5%	0,5%
الجدوع المشتركة العلمية Tronc commun scientifiques	Garçons ذكور	58,2%	56,4%	55,9%	55,5%	55,6%	57,3%	56,4%	60,4%	61,9%
	Filles إناث	55,0%	55,1%	55,6%	56,7%	56,3%	59,4%	58,8%	62,2%	63,4%
	Total مجموع	56,6%	55,8%	55,7%	56,1%	55,9%	58,4%	57,6%	61,4%	62,7%
الجدوع المشتركة التقنية Tronc commun techniques	Garçons ذكور	2,5%	2,5%	2,6%	2,7%	2,8%	2,7%	2,7%	2,8%	2,8%
	Filles إناث	1,9%	1,8%	2,0%	2,0%	2,0%	1,8%	1,9%	1,8%	1,6%
	Total مجموع	2,2%	2,2%	2,3%	2,3%	2,4%	2,2%	2,3%	2,3%	2,2%
الجدوع المشتركة المهنية Tronc commun professionnels	Garçons ذكور	-	-	-	-	0,1%	1,1%	4,0%	3,8%	2,5%
	Filles إناث	-	-	-	-	0,0%	0,4%	2,7%	2,5%	1,9%
	Total مجموع	-	-	-	-	0,1%	0,7%	3,4%	3,1%	2,2%

المساواة في التدرس *Equité en matière de scolarisation*

مؤشر المساواة بين الجنسين (إناث / ذكور)
Indice de parité entre sexe (Filles / Garçons)



مؤشر المساواة بين الوسطين (قروي / حضري)
Indice de parité entre milieux (Rural / Urbain)



التعليم الثانوي التأهيلي

*Enseignement secondaire
qualifiant*

1- Dimensionnement de l'offre et de la demande

حجم العرض والطلب

التعليم الثانوي التأهيلي العمومي Enseignement secondaire qualifiant public

			2010-11	2011-12	2012-13	2013-14	2014-15	2015-16	2016-17	2017-18	2018-19	
Etablissements	Total	مجموع	879	937	999	1 042	1 107	1 162	1 177	1 207	1 236	
	Rural	قروي	193	212	232	256	285	316	327	347	360	
Salles utilisées	Total	مجموع	19 699	21 202	22 230	23 046	23 793	24 552	25 061	25 254	26 058	
	Rural	قروي	2 452	2 845	3 125	3 412	3 721	4 063	4 284	4 388	4 747	
Dont nouvelles créations	Total	مجموع	625	618	535	615	748	364	155	-	1 365	
	Rural	قروي	123	217	187	227	341	131	78	-	472	
الأقسام Classes	الآداب والعلوم الإنسانية Lettres et Sc. humaines	Total	مجموع	9 208	9 631	9 703	9 991	10 105	10 066	9 855	10 045	9 762
		Rural	قروي	1 477	1 654	1 817	2 026	2 240	2 423	2 531	2 722	2 826
	التعليم الأصلي Enseignement originel	Total	مجموع	289	265	246	234	240	217	205	195	183
		Rural	قروي	7	7	7	7	8	7	6	6	6
	العلوم Sciences	Total	مجموع	12 163	12 735	12 987	13 257	13 466	13 699	13 952	15 638	16 657
		Rural	قروي	1 302	1 415	1 562	1 718	1 856	2 019	2 172	2 530	2 850
	التكنولوجيا Technologie	Total	مجموع	1 376	1 410	1 422	1 442	1 476	1 469	1 504	1 621	1 648
		Rural	قروي	3	4	5	5	5	7	11	16	22
مهني Professionel	Total	مجموع	-	-	-	-	6	95	493	902	1 105	
	Rural	قروي	-	-	-	-	1	3	13	18	19	
المجموع Total	Total	مجموع	23 036	24 041	24 358	24 924	25 293	25 546	26 009	28 401	29 355	
	Rural	قروي	2 789	3 080	3 391	3 756	4 110	4 459	4 733	5 292	5 723	

المسجلون الجدد بالجزء المشترك Nouveaux inscrits au tronc commun	الآداب والعلوم الإنسانية Lettres et sciences humaines	مجموع		Total	مجموع	105 088	111 936	112 853	107 773	110 319	108 765	101 841	88 948	95 286
		Total	إناث	54 888	56 099	56 654	53 167	55 531	55 890	52 812	47 163	50 536		
Enseignement originel	التعليم الأصلي	مجموع		Total	مجموع	2 562	2 509	2 126	2 295	2 285	1 763	1 649	1 276	1 347
		Total	إناث	994	985	821	845	864	679	661	525	531		
Sciences	العلوم	قروي		Total	مجموع	46	42	81	49	46	29	46	36	35
		Total	إناث	25	17	40	23	23	12	16	15	16		
Technologie	التكنولوجيا	مجموع		Total	مجموع	5 800	5 911	6 210	6 185	6 447	6 275	6 343	6 206	6 421
		Total	إناث	2 461	2 410	2 642	2 614	2 680	2 585	2 705	2 547	2 542		
Professionel	مهني	مجموع		Total	مجموع	-	-	-	-	153	2 096	9 464	8 408	6 424
		Total	إناث	-	-	-	-	-	52	595	4 001	3 529	2 951	
المجموع Total		قروي		Total	مجموع	-	-	-	-	27	27	245	170	115
		Total	إناث	-	-	-	-	-	11	6	95	60	53	
المجموع Total		مجموع		Total	مجموع	261 285	272 039	273 828	264 825	270 586	285 664	281 616	271 459	293 799
		Total	إناث	129 546	132 482	135 374	130 789	135 343	147 019	145 952	142 397	154 725		
المجموع Total		قروي		Total	مجموع	32 793	37 797	39 689	42 699	46 829	50 804	52 126	53 501	59 735
		Total	إناث	13 409	15 466	16 470	18 272	20 339	23 669	25 079	26 635	30 270		

التعليم الثانوي التأهيلي العمومي Enseignement secondaire qualifiant public

				2010-11	2011-12	2012-13	2013-14	2014-15	2015-16	2016-17	2017-18	2018-19
مجموع التلاميذ	الآداب والعلوم الإنسانية Lettres et sciences humaines	مجموع	Total	341 332	358 512	368 282	371 771	365 607	362 918	361 636	337 009	319 648
			Filles	177 139	180 268	181 749	178 740	174 391	175 435	176 606	168 040	161 568
		قروي	Total	52 083	57 723	64 470	71 974	78 001	83 574	88 245	87 913	88 851
			Filles	21 738	23 572	25 923	28 956	31 603	35 014	38 283	39 820	41 761
	التعليم الأصيل Enseignement originel	مجموع	Total	8 131	7 672	7 111	6 706	6 451	6 059	5 649	4 945	4 423
			Filles	3 232	3 033	2 813	2 590	2 438	2 302	2 191	1 990	1 776
		قروي	Total	177	164	169	163	180	161	149	131	127
			Filles	85	80	84	72	82	72	64	54	54
	العلوم Sciences	مجموع	Total	455 200	470 378	485 710	483 147	474 026	475 914	491 740	505 821	520 635
			Filles	213 173	219 753	227 841	227 784	226 743	234 509	247 075	258 978	269 584
		قروي	Total	43 307	46 574	50 695	55 585	58 510	62 863	68 394	74 876	80 963
			Filles	15 730	17 198	19 132	21 781	23 754	27 335	31 090	35 425	39 711
التكنولوجيا Technologie	مجموع	Total	42 850	42 707	43 948	43 685	43 261	43 115	46 497	48 177	47 826	
		Filles	21 411	21 166	22 119	22 108	22 039	22 142	24 411	25 541	25 135	
	قروي	Total	181	103	135	138	137	175	261	351	456	
		Filles	84	48	72	72	77	105	162	217	271	
مهني Professionel	مجموع	Total	-	-	-	-	158	2 656	13 950	21 540	24 405	
		Filles	-	-	-	-	52	714	5 151	8 538	10 484	
	قروي	Total	-	-	-	-	29	83	392	404	404	
		Filles	-	-	-	-	11	29	137	153	168	
المجموع Total	مجموع	Total	847 513	879 269	905 051	905 309	889 503	890 662	919 472	917 492	916 937	
		Filles	414 955	424 220	434 522	431 222	425 663	435 102	455 434	463 087	468 547	
	قروي	Total	95 748	104 564	115 469	127 860	136 857	146 856	157 441	163 675	170 801	
		Filles	37 637	40 898	45 211	50 881	55 527	62 555	69 736	75 669	81 965	

التعليم الثانوي التأهيلي العمومي Enseignement secondaire qualifiant public

				2010-11	2011-12	2012-13	2013-14	2014-15	2015-16	2016-17	2017-18	2018-19		
تلاميذ السنة الثانية باك الويليا	الآداب والعلوم الإنسانية	مجموع	Total	مجموع	118 876	126 186	126 101	128 677	124 815	120 296	124 229	122 840	113 464	
			Filles	إناث	64 564	66 790	65 695	65 001	61 520	59 188	61 622	62 346	58 053	
	Lettres et sciences humaines	قروي	Total	مجموع	16 270	17 526	18 825	21 613	23 654	25 122	27 950	29 516	29 134	
			Filles	إناث	7 068	7 405	7 841	9 117	9 758	10 569	11 986	13 268	13 666	
	التعليم الأصلي	مجموع	Total	مجموع	2 727	2 668	2 464	2 361	2 025	2 072	2 119	1 891	1 725	
			Filles	إناث	1 120	1 042	992	913	783	800	794	753	693	
		Enseignement originel	قروي	Total	مجموع	54	77	48	36	72	67	58	45	50
				Filles	إناث	19	37	26	15	32	30	28	19	22
	العلوم	مجموع	Total	مجموع	151 242	159 114	167 426	167 113	163 295	149 526	153 698	166 786	163 224	
			Filles	إناث	72 252	76 069	79 334	78 773	78 271	73 226	76 331	86 217	85 396	
		Sciences	قروي	Total	مجموع	12 835	13 558	15 085	17 272	18 106	18 029	19 445	22 276	22 812
				Filles	إناث	4 650	5 042	5 614	6 657	7 155	7 811	8 519	10 496	11 049
	التكنولوجيا	مجموع	Total	مجموع	19 838	19 081	20 142	19 496	19 086	18 472	20 009	22 026	21 394	
			Filles	إناث	10 131	9 667	10 386	10 068	10 035	9 769	10 667	12 059	11 735	
		Technologie	قروي	Total	مجموع	83	28	74	78	69	69	105	142	177
				Filles	إناث	33	14	36	41	38	38	65	98	109
مهني	مجموع	Total	مجموع	-	-	-	-	-	-	143	2 191	8 418		
		Filles	إناث	-	-	-	-	-	-	49	656	3 667		
	Professionnel	قروي	Total	مجموع	-	-	-	-	-	-	50	61	137	
			Filles	إناث	-	-	-	-	-	-	22	16	66	
المجموع	مجموع	Total	مجموع	292 683	307 049	316 133	317 647	309 221	290 366	300 198	315 734	308 225		
		Filles	إناث	148 067	153 568	156 407	154 755	150 609	142 983	149 463	162 031	159 544		
	Total	قروي	Total	مجموع	29 242	31 189	34 032	38 999	41 901	43 287	47 608	52 040	52 310	
			Filles	إناث	11 770	12 498	13 517	15 830	16 983	18 448	20 620	23 897	24 912	

Elèves 2ème année bac

التعليم الثانوي التأهيلي العمومي Enseignement secondaire qualifiant public

			2010-11	2011-12	2012-13	2013-14	2014-15	2015-16	2016-17	2017-18	2018-19
المسجلون الجدد بالجدع المشترك القادمون من القروي NI en TC issus du rural	Total	مجموع	58 876	54 315	60 283	60 916	65 414	63 663	38 446	16 155	26 842
	Rural	قروي	27 146	24 406	27 875	27 508	31 460	30 876	19 593	7 449	13 184
التلاميذ غير المسجلون بالسلك التأهيلي Elèves non réinscrits en qualifiant	Total	مجموع	35 643	33 468	26 122	32 309	25 187	21 815	16 384	19 674	16 918
	Total	إناث	22 103	20 714	15 289	19 878	14 450	12 736	9 720	11 232	9 510
	Total	مجموع	4 585	3 987	3 720	4 568	3 623	3 247	4 559	5 106	4 081
	Rural	إناث	2 712	2 415	2 150	2 808	2 010	1 872	2 679	2 861	2 350
عدد الداخليات Nombre d'internats	Total	مجموع	246	254	270	277	330	344	356	369	372
	Rural	قروي	60	60	70	77	100	116	126	136	141
الداخليون Internes	Total	مجموع	50 279	52 913	55 099	56 482	55 376	56 345	59 067	57 125	50 319
	Total	إناث	17 800	19 577	20 999	22 224	22 671	25 632	27 750	28 253	25 518
	Total	مجموع	10 193	11 252	11 859	12 751	14 434	15 488	17 115	17 333	16 136
	Rural	إناث	3 235	3 815	4 231	5 014	5 928	6 796	8 213	8 844	8 044
الممنوحون Boursiers	Total	مجموع	51 519	55 228	58 099	61 333	58 199	60 772	63 052	62 421	54 106
	Total	إناث	18 552	20 519	22 156	24 049	23 796	26 990	29 576	30 298	26 842
	Total	مجموع	10 545	12 849	14 111	16 310	16 975	19 318	21 502	21 832	20 455
	Rural	إناث	3 363	4 394	4 948	6 351	6 760	8 435	10 211	10 542	9 919
المستفيدون من دور الطالب Bénéficiaires de Dar Ettalib	Total	مجموع	6 318	7 942	11 811	9 461	10 367	11 721	14 420	14 072	15 388
	Total	إناث	2 763	3 423	4 872	4 074	5 223	5 656	7 935	7 831	9 028
	Total	مجموع	3 033	3 473	6 684	5 165	5 784	7 005	8 498	8 279	9 394
	Rural	إناث	1 280	1 587	2 860	2 120	3 022	3 448	4 727	4 580	5 422
النقل المدرسي Transport scolaire	Total	مجموع	1 879	2 816	3 457	4 715	8 586	13 323	22 719	23 484	46 995
	Total	إناث	951	1 434	1 564	2 031	3 948	5 150	10 934	11 489	22 482
	Total	مجموع	996	1 744	1 918	2 867	6 193	9 018	15 334	15 866	30 722
	Rural	إناث	511	922	868	1 180	2 767	3 370	7 127	7 752	13 774

التعليم الثانوي التأهيلي العمومي Enseignement secondaire qualifiant public

			2010-11	2011-12	2012-13	2013-14	2014-15	2015-16	2016-17	2017-18	2018-19	
هيئة التدريس حسب الفئة العمرية	أقل من 30 سنة Moins de 30 ans	مجموع Total	Total مجموع	5 319	6 893	5 535	6 366	7 070	8 563	8 642	10 997	10 706
			Fem. إناث	2 033	2 742	2 356	2 729	2 823	3 346	3 304	4 270	4 217
		قروي Rural	Total مجموع	1 989	2 609	2 000	2 427	2 635	3 416	3 590	4 277	4 126
			Fem. إناث	717	954	764	962	936	1 155	1 158	1 475	1 425
	30-39 سنة 30-39 ans	مجموع Total	Total مجموع	9 557	11 328	11 372	12 528	13 367	15 357	16 318	17 926	18 314
			Fem. إناث	3 192	3 723	3 963	4 366	4 702	5 266	5 685	6 334	6 630
		قروي Rural	Total مجموع	2 318	2 696	2 636	3 258	3 340	4 146	4 427	4 704	4 816
			Fem. إناث	678	740	760	971	997	1 183	1 261	1 347	1 387
	40-49 سنة 40-49 ans	مجموع Total	Total مجموع	14 831	13 863	12 530	11 553	10 913	10 717	10 605	10 929	11 147
			Fem. إناث	4 714	4 527	4 292	4 073	3 919	3 871	3 855	3 948	4 025
		قروي Rural	Total مجموع	1 226	1 210	1 110	1 267	1 350	1 562	1 573	1 652	1 722
			Fem. إناث	226	255	268	332	346	405	415	443	471
50-55 سنة 50-55 ans	مجموع Total	Total مجموع	8 911	8 539	10 190	10 209	10 281	9 780	8 962	8 340	7 558	
		Fem. إناث	2 659	2 560	3 098	3 144	3 129	3 041	2 882	2 769	2 571	
	قروي Rural	Total مجموع	242	253	317	357	401	432	447	497	493	
		Fem. إناث	23	28	32	41	51	64	62	76	82	
أكثر من 56 سنة Plus de 56 ans	مجموع Total	Total مجموع	2 595	4 308	3 765	4 239	4 882	4 863	4 681	4 991	5 218	
		Fem. إناث	632	1 171	1 027	1 176	1 265	1 212	1 060	1 156	1 236	
	قروي Rural	Total مجموع	50	68	52	107	108	128	155	156	183	
		Fem. إناث	9	13	10	30	20	16	19	21	22	
المجموع Total	مجموع Total	Total مجموع	41 213	44 931	43 392	44 895	46 513	49 280	49 208	53 183	52 943	
		Fem. إناث	13 230	14 723	14 736	15 488	15 838	16 736	16 786	18 477	18 679	
	قروي Rural	Total مجموع	5 825	6 836	6 115	7 416	7 834	9 684	10 192	11 286	11 340	
		Fem. إناث	1 653	1 990	1 834	2 336	2 350	2 823	2 915	3 362	3 387	

Personnel administratif	هيئة الإدارة مجموع Total	Total مجموع	9 375	9 514	9 532	10 028	9 495	8 136	8 615	8 067	7 286
		Fem. إناث	2 541	2 501	2 555	2 619	2 428	1 919	2 067	1 935	1 747
	قروي Rural	Total مجموع	1 077	1 106	1 210	1 389	1 365	1 278	1 406	1 362	1 262
		Fem. إناث	93	96	112	125	116	100	130	128	133

Personnel de service	هيئة الخدمات مجموع Total	Total مجموع	2 735	2 610	2 474	2 329	2 235	1 742	1 875	1 778	1 626
		Fem. إناث	696	727	637	599	605	467	488	470	436
	قروي Rural	Total مجموع	397	373	366	365	340	262	328	309	289
		Fem. إناث	56	64	59	59	63	43	58	53	47

التعليم الثانوي التأهيلي الخصوصي Enseignement secondaire qualifiant privé

		2010-11	2011-12	2012-13	2013-14	2014-15	2015-16	2016-17	2017-18	2018-19
Etablissements	المؤسسات	467	506	535	563	616	654	697	814	920
Salles utilisées	الحجران المستعملة	3 706	4 441	5 466	5 935	6 409	5 296	5 817	5 443	3 782
Dont nouvelles créations	المحدثة منها	52	63	142	125	149	48	77	-	541

الأقسام Classes	Lettres & Sc. Humaines.	الآداب والعلوم الإنسانية	383	386	365	350	281	307	278	296	307
	Sciences	العلوم	2 130	2 384	2 495	2 664	2 887	3 359	3 687	3 927	4 141
	Technologie	التكنولوجيا	286	338	349	416	485	649	651	663	669
	Professionnels	مهني	-	-	-	-	-	-	19	17	16
	Total	المجموع	2 799	3 108	3 209	3 430	3 653	4 315	4 635	4 903	5 133

المسجلون الجدد بالجدع المشترك Nouveaux inscrits au Tronc Commun	الآداب والعلوم الإنسانية	Total	مجموع	3 071	3 017	2 577	2 103	1 265	962	1 206	1 079	824
		Lettres & Sc. Humaines	Filles	إناث	979	1 016	853	693	414	375	499	472
	العلوم	Total	مجموع	17 532	19 122	19 775	21 004	22 291	27 061	28 535	29 514	31 701
		Sciences	Filles	إناث	8 116	9 006	9 556	10 144	10 905	13 539	14 227	14 867
	التكنولوجيا	Total	مجموع	97	139	94	102	70	228	39	30	53
		Technologie	Filles	إناث	43	68	42	54	34	111	22	6
	مهني	Total	مجموع	-	-	-	-	-	-	47	41	60
		Professionnels	Filles	إناث	-	-	-	-	-	-	23	21
	المجموع	Total	مجموع	20 700	22 278	22 446	23 209	23 626	28 251	29 827	30 664	32 638
		Total	Filles	إناث	9 138	10 090	10 451	10 891	11 353	14 025	14 771	15 366

مجموع التلاميذ Effectifs élèves	الآداب والعلوم الإنسانية	Total	مجموع	10 103	9 955	8 579	7 722	5 081	4 174	4 278	4 193	4 019
		Lettres & Sc. Humaines.	Filles	إناث	3 478	3 367	2 820	2 536	1 605	1 491	1 598	1 597
	العلوم	Total	مجموع	49 365	55 670	54 267	59 133	62 486	71 869	74 516	78 375	83 149
		Sciences	Filles	إناث	21 964	24 685	24 754	26 941	29 059	33 827	35 611	38 062
	التكنولوجيا	Total	مجموع	6 487	7 819	7 550	8 958	10 641	13 215	13 306	13 914	14 088
		Technologie	Filles	إناث	3 317	3 887	3 773	4 367	5 203	6 561	6 559	6 847
	مهني	Total	مجموع	-	-	-	-	-	-	275	257	284
		Professionnels	Filles	إناث	-	-	-	-	-	-	85	85
	المجموع	Total	مجموع	65 955	73 444	70 396	75 813	78 208	89 258	92 375	96 739	101 540
		Total	Filles	إناث	28 759	31 939	31 347	33 844	35 867	41 879	43 853	46 591

التعليم الثانوي التأهيلي الخصوصي Enseignement secondaire qualifiant privé

			2010-11	2011-12	2012-13	2013-14	2014-15	2015-16	2016-17	2017-18	2018-19	
تلاميذ السنة الثانية باكالوريا Elèves 2ème année bac	الآداب والعلوم الإنسانية Lettres & Sc. Humaines.	Total مجموع	4 019	4 115	3 507	3 379	2 317	1 913	1 901	1 887	1 885	
		Filles إناث	1 435	1 471	1 141	1 118	777	675	675	687	707	
	العلوم Sciences	Total مجموع	17 332	20 874	18 827	21 061	22 095	23 767	23 992	23 992	25 717	26 905
		Filles إناث	7 381	8 821	8 017	8 980	9 903	10 602	10 790	10 790	12 030	12 725
	التكنولوجيا Technologie	Total مجموع	3 481	4 085	4 046	4 650	5 677	6 788	6 786	6 786	7 266	7 298
		Filles إناث	1 756	2 034	2 016	2 263	2 743	3 368	3 294	3 294	3 566	3 592
	مهني Professionnels	Total مجموع	-	-	-	-	-	-	93	93	100	89
		Filles إناث	-	-	-	-	-	-	-	26	30	32
	المجموع Total	Total مجموع	24 832	29 074	26 380	29 090	30 089	32 468	32 772	32 772	34 970	36 177
		Filles إناث	10 572	12 326	11 174	12 361	13 423	14 645	14 785	14 785	16 313	17 056

هيئة التدريس Personnel enseignant	Total مجموع	13 900	15 675	15 970	17 232	16 310	14 812	14 489	12 603	15 026
	Femmes إناث	3 253	3 623	3 705	4 127	3 913	3 876	3 720	3 298	3 755

هيئة الإدارة Personnel administratif	Total مجموع	2 705	3 015	3 297	3 554	3 579	3 986	4 257	3 908	4 801
	Femmes إناث	1 442	1 639	1 806	2 022	2 048	2 305	2 479	2 320	2 838

هيئة الخدمات Personnel de service	Total مجموع	4 338	4 807	5 131	5 792	5 518	6 683	7 090	6 662	8 058
	Femmes إناث	2 207	2 387	2 577	2 948	2 759	3 354	3 585	3 372	4 118

2- Indicateurs المؤشرات

الولوج والتدرس Access et participation scolaire

مؤشرات التسجيل Indicateurs d'inscription

			2010-11	2011-12	2012-13	2013-14	2014-15	2015-16	2016-17	2017-18	2018-19	
النسبة الخام للتسجيل بالجدع المشترك Taux brut d'inscription au tronc commun	Urbain حضري	Garçons ذكور	76,8%	81,2%	80,7%	71,9%	70,6%	72,0%	70,5%	67,1%	72,2%	
		Filles إناث	78,3%	80,4%	82,5%	74,0%	75,7%	81,4%	80,4%	78,0%	84,2%	
		Total مجموع	77,5%	80,8%	81,6%	73,0%	73,1%	76,6%	75,4%	72,4%	78,1%	
	Rural قروي	Garçons ذكور	12,5%	14,9%	16,0%	18,3%	19,5%	19,8%	19,7%	19,7%	19,7%	22,0%
		Filles إناث	9,2%	11,0%	12,1%	14,2%	15,6%	18,1%	19,3%	20,7%	23,9%	
		Total مجموع	10,9%	13,0%	14,1%	16,3%	17,6%	19,0%	19,5%	20,2%	22,9%	
	Total مجموع	Garçons ذكور	45,5%	49,3%	49,9%	48,4%	48,2%	49,0%	48,1%	46,3%	50,3%	
		Filles إناث	45,6%	47,9%	49,9%	48,0%	49,5%	53,8%	53,7%	53,0%	58,1%	
		Total مجموع	45,5%	48,6%	49,9%	48,2%	48,8%	51,3%	50,8%	49,6%	54,1%	

			2010-11	2011-12	2012-13	2013-14	2014-15	2015-16	2016-17	2017-18	2018-19
النسبة الصافية للتسجيل بالجدع المشترك Taux net d'inscription au tronc commun	Urbain حضري	Garçons ذكور	28,8%	30,5%	33,0%	31,3%	20,1%	26,4%	27,0%	27,0%	29,0%
		Filles إناث	37,3%	39,0%	43,4%	41,0%	27,3%	37,3%	38,9%	39,4%	42,3%
		Total مجموع	33,1%	34,7%	38,2%	36,1%	23,6%	31,7%	32,8%	33,1%	35,5%
	Rural قروي	Garçons ذكور	3,3%	3,9%	4,5%	5,3%	2,8%	4,2%	4,4%	4,7%	5,5%
		Filles إناث	3,8%	4,7%	5,4%	6,4%	3,7%	6,1%	7,0%	7,8%	9,5%
		Total مجموع	3,5%	4,3%	5,0%	5,8%	3,3%	5,1%	5,7%	6,2%	7,4%
	Total مجموع	Garçons ذكور	16,4%	17,7%	19,4%	19,9%	12,5%	16,6%	17,0%	17,2%	18,7%
		Filles إناث	21,5%	22,9%	25,8%	25,9%	17,0%	23,6%	25,0%	25,7%	28,1%
		Total مجموع	18,9%	20,3%	22,6%	22,9%	14,7%	20,0%	20,9%	21,3%	23,3%

			2010-11	2011-12	2012-13	2013-14	2014-15	2015-16	2016-17	2017-18	2018-19
نسبة تسجيل أطفال 15 سنوات Taux d'inscription des enfants de 15 ans	Urbain حضري	Garçons ذكور	95,0%	96,3%	101,9%	93,4%	93,8%	93,1%	92,8%	91,8%	90,8%
		Filles إناث	87,1%	88,3%	94,5%	87,5%	90,3%	91,8%	93,0%	92,9%	92,1%
		Total مجموع	91,1%	92,3%	98,2%	90,5%	92,1%	92,5%	92,9%	92,3%	91,5%
	Rural قروي	Garçons ذكور	40,3%	43,3%	48,8%	55,8%	61,8%	59,6%	59,7%	59,5%	94,0%
		Filles إناث	21,8%	23,8%	27,9%	32,0%	39,7%	39,9%	41,6%	43,3%	89,3%
		Total مجموع	31,3%	33,8%	38,7%	44,1%	51,0%	50,0%	50,9%	51,6%	91,7%
	Total مجموع	Garçons ذكور	68,3%	70,7%	76,6%	76,9%	79,7%	78,3%	78,2%	77,6%	92,2%
		Filles إناث	56,2%	58,1%	63,6%	63,3%	68,2%	69,1%	70,5%	71,3%	90,9%
		Total مجموع	62,4%	64,5%	70,2%	70,2%	74,1%	73,8%	74,5%	74,5%	91,6%

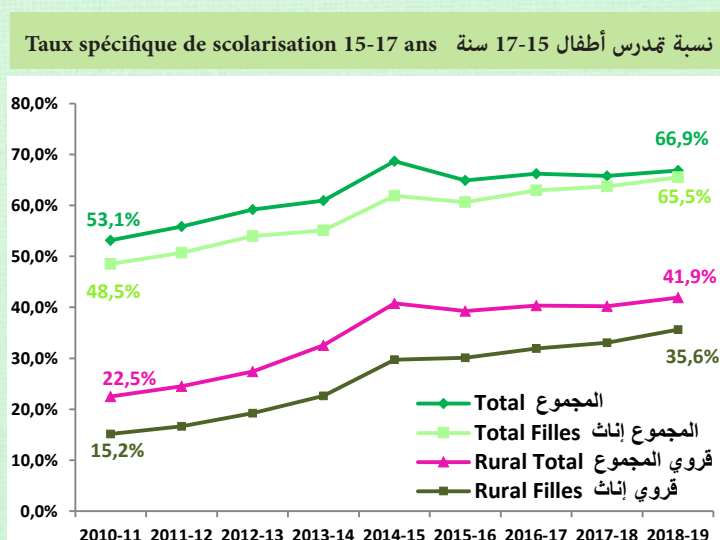
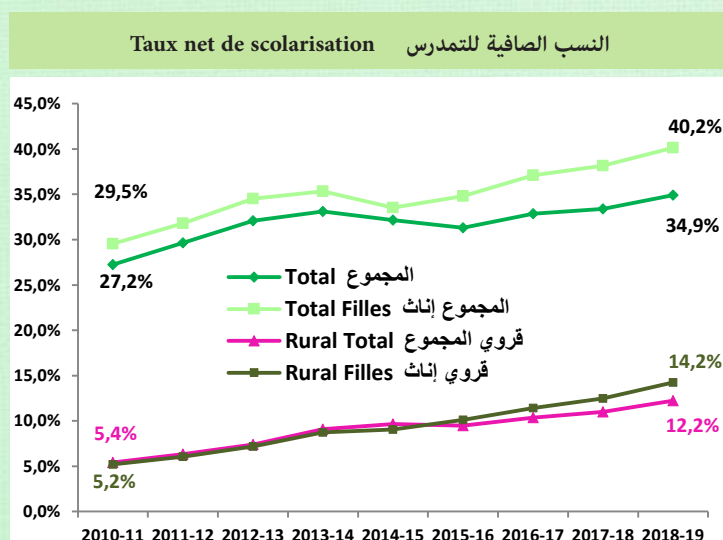
			2010-11	2011-12	2012-13	2013-14	2014-15	2015-16	2016-17	2017-18	2018-19
حصة المسجلون الجدد بالجدع المشترك القادمون من القروي Part des N.I. en TC issus du rural	Garçons ذكور	24,1%	21,4%	23,4%	24,9%	25,1%	23,6%	13,9%	6,7%	9,8%	
	Filles إناث	21,0%	18,4%	20,6%	21,0%	23,2%	21,0%	13,4%	5,2%	8,5%	
	Total مجموع	22,5%	20,0%	22,0%	23,0%	24,2%	22,3%	13,7%	6,0%	9,1%	

Indicateurs de scolarisation مؤشرات التدرّس

			2010-11	2011-12	2012-13	2013-14	2014-15	2015-16	2016-17	2017-18	2018-19	
النسبة الخام للتدرّس Taux brut de scolarisation	حضري Urbain	ذكور Garçons	83,0%	88,7%	91,4%	86,4%	82,9%	80,1%	80,6%	78,8%	77,9%	
		إناث Filles	81,9%	84,6%	86,6%	82,2%	80,4%	81,1%	84,0%	85,0%	85,6%	
		مجموع Total	82,5%	86,7%	89,0%	84,3%	81,7%	80,6%	82,3%	81,8%	81,7%	
	قروي Rural	ذكور Garçons	12,3%	13,9%	15,9%	19,6%	20,5%	21,1%	21,7%	21,7%	21,7%	22,1%
		إناث Filles	8,6%	9,7%	11,1%	13,3%	14,6%	16,4%	18,2%	19,8%	19,8%	21,7%
		مجموع Total	10,5%	11,9%	13,6%	16,5%	17,6%	18,8%	20,0%	20,8%	20,8%	21,9%
	مجموع Total	ذكور Garçons	48,7%	52,7%	55,3%	57,3%	55,8%	54,5%	55,0%	55,0%	54,0%	53,7%
		إناث Filles	47,8%	50,1%	52,2%	52,5%	52,2%	53,4%	55,8%	57,0%	57,0%	58,2%
		مجموع Total	48,3%	51,4%	53,8%	54,9%	54,0%	53,9%	55,4%	55,5%	55,5%	55,9%

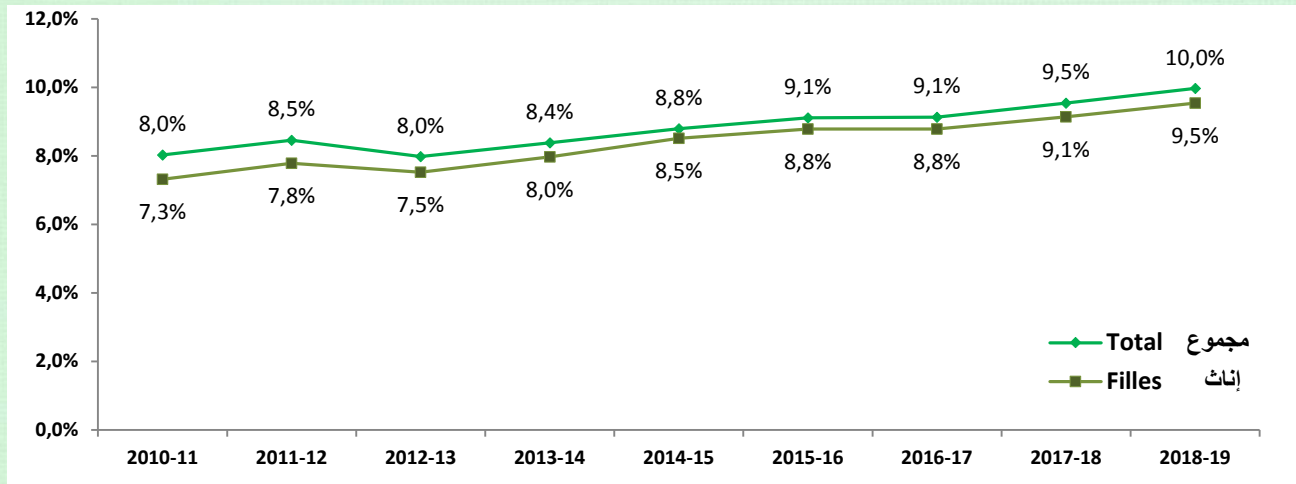
			2010-11	2011-12	2012-13	2013-14	2014-15	2015-16	2016-17	2017-18	2018-19
النسبة الصافية للتدرّس Taux net de scolarisation	حضري Urbain	ذكور Garçons	43,3%	47,1%	50,0%	47,5%	46,6%	42,5%	43,7%	43,7%	44,9%
		إناث Filles	50,8%	53,8%	57,4%	55,5%	52,0%	53,3%	56,4%	57,4%	59,5%
		مجموع Total	47,0%	50,5%	53,7%	51,5%	49,2%	47,8%	50,0%	50,4%	52,1%
	قروي Rural	ذكور Garçons	5,6%	6,6%	7,6%	9,4%	10,2%	8,9%	9,4%	9,6%	10,3%
		إناث Filles	5,2%	6,0%	7,2%	8,7%	9,1%	10,1%	11,4%	12,5%	14,2%
		مجموع Total	5,4%	6,3%	7,4%	9,1%	9,7%	9,5%	10,4%	11,0%	12,2%
	مجموع Total	ذكور Garçons	25,0%	27,6%	29,7%	30,9%	30,8%	27,9%	28,8%	28,8%	29,9%
		إناث Filles	29,5%	31,8%	34,5%	35,3%	33,5%	34,8%	37,1%	38,2%	40,2%
		مجموع Total	27,2%	29,7%	32,1%	33,1%	32,2%	31,3%	32,9%	33,4%	34,9%

			2010-11	2011-12	2012-13	2013-14	2014-15	2015-16	2016-17	2017-18	2018-19
نسبة تدرّس أطفال 15-17 سنة Taux spécifique de scolarisation des enfants de 15-17 ans	حضري Urbain	ذكور Garçons	84,2%	87,8%	91,0%	85,6%	93,7%	85,2%	85,6%	83,8%	83,7%
		إناث Filles	77,6%	79,8%	83,0%	79,7%	86,0%	83,5%	86,2%	86,7%	87,8%
		مجموع Total	80,9%	83,8%	87,0%	82,7%	89,9%	84,3%	85,9%	85,2%	85,7%
	قروي Rural	ذكور Garçons	29,2%	31,8%	35,0%	42,2%	51,5%	48,1%	48,3%	47,0%	47,9%
		إناث Filles	15,2%	16,7%	19,3%	22,6%	29,7%	30,1%	32,0%	33,1%	35,6%
		مجموع Total	22,5%	24,5%	27,4%	32,6%	40,8%	39,3%	40,3%	40,2%	41,9%
	مجموع Total	ذكور Garçons	57,5%	60,8%	64,2%	66,7%	75,4%	69,0%	69,4%	67,8%	68,2%
		إناث Filles	48,5%	50,7%	54,0%	55,1%	61,9%	60,6%	62,9%	63,7%	65,5%
		مجموع Total	53,1%	55,9%	59,2%	61,0%	68,7%	64,9%	66,2%	65,8%	66,9%



			2010-11	2011-12	2012-13	2013-14	2014-15	2015-16	2016-17	2017-18	2018-19
حصة تلاميذ التعليم الخصوصي Part des élèves de l'enseignement privé	Garçons ذكور		8,7%	9,1%	8,4%	8,8%	9,1%	9,4%	9,5%	9,9%	10,4%
	Filles إناث		7,3%	7,8%	7,5%	8,0%	8,5%	8,8%	8,8%	9,1%	9,5%
	Total مجموع		8,0%	8,5%	8,0%	8,4%	8,8%	9,1%	9,1%	9,5%	10,0%

حصة تلاميذ التعليم الخصوصي Part des élèves de l'enseignement privé



متوسط العمر الدراسي Espérance de vie scolaire

			2010-11	2011-12	2012-13	2013-14	2014-15	2015-16	2016-17	2017-18	2018-19
متوسط العمر الدراسي Espérance de vie scolaire	Urbain حضري	Garçons ذكور	11,6	11,8	12,0	11,1	11,1	11,1	11,2	11,3	11,3
		Filles إناث	11,1	11,3	11,5	10,8	10,8	11,0	11,2	11,3	11,5
		Total مجموع	11,3	11,5	11,8	10,9	11,0	11,0	11,2	11,3	11,4
	Rural قروي	Garçons ذكور	8,7	9,0	9,3	9,5	9,7	9,8	10,0	10,1	10,3
		Filles إناث	7,6	7,9	8,3	8,3	8,5	8,8	9,0	9,3	9,6
		Total مجموع	8,2	8,5	8,8	8,9	9,1	9,3	9,5	9,7	9,9
	Total مجموع	Garçons ذكور	10,2	10,4	10,7	10,4	10,5	10,5	10,7	10,8	10,9
		Filles إناث	9,5	9,7	10,0	9,7	9,8	10,0	10,3	10,4	10,6
		Total مجموع	9,8	10,1	10,4	10,1	10,2	10,3	10,5	10,6	10,8

ميرورة واستعمال المنصومة التربوية : استعمال الموارد
Processus et fonctionnement du système : Utilisation des ressources

Ressources humaines الموارد البشرية

		2010-11	2011-12	2012-13	2013-14	2014-15	2015-16	2016-17	2017-18	2018-19
معدل التأطير الإداري للتلاميذ Ration élèves/personnel administratif	Urbain حضري	90,6	92,1	94,9	90,0	92,6	108,5	105,7	112,4	123,9
	Rural قروي	88,9	94,5	95,4	92,1	100,3	114,9	112,0	120,2	135,3
	Total مجموع	90,4	92,4	94,9	90,3	93,7	109,5	106,7	113,7	125,8
معدل التلاميذ للمدرس الواحد Ratio élèves par enseignant	Urbain حضري	21,2	20,3	21,2	20,7	19,5	18,8	19,5	18,0	17,9
	Rural قروي	16,4	15,3	18,9	17,2	17,5	15,2	15,4	14,5	15,1
	Total مجموع	20,6	19,6	20,9	20,2	19,1	18,1	18,7	17,3	17,3
معدل استعمال ساعات التعليم Taux d'utilisation des heures d'enseignement	Urbain حضري	87,2%	83,8%	85,7%	86,1%	83,5%	81,2%	83,1%	84,0%	86,6%
	Rural قروي	73,0%	68,7%	84,5%	77,2%	79,9%	70,2%	70,8%	71,5%	76,9%
	Total مجموع	85,2%	81,5%	85,5%	84,6%	82,9%	79,0%	80,5%	81,4%	84,5%
السن المتوسط للمدرسين Age moyen des enseignants	Urbain حضري	43,7	43,4	43,9	43,7	43,5	42,8	42,4	41,4	41,3
	Rural قروي	34,6	33,8	34,6	34,6	34,6	34,2	34,1	33,7	34,0
	Total مجموع	42,4	42,0	42,6	42,2	42,0	41,1	40,7	39,8	39,8

Ressources matérielles الموارد المادية

		2010-11	2011-12	2012-13	2013-14	2014-15	2015-16	2016-17	2017-18	2018-19
معدل التلاميذ للحجرة الواحدة Ratio élèves par salle	Urbain حضري	43,6	42,2	41,3	39,6	37,5	36,3	36,7	36,1	35,0
	Rural قروي	39,0	36,8	37,0	37,5	36,8	36,1	36,8	37,3	36,0
	Total مجموع	43,0	41,5	40,7	39,3	37,4	36,3	36,7	36,3	35,2
معدل التلاميذ للقسم الواحد Ratio élèves par classe	Urbain حضري	37,1	37,0	37,7	36,7	35,5	35,3	35,8	32,6	31,6
	Rural قروي	34,3	33,9	34,1	34,0	33,3	32,9	33,3	30,9	29,8
	Total مجموع	36,8	36,6	37,2	36,3	35,2	34,9	35,4	32,3	31,2
حصة المؤسسات التي تتوفر على داخلية Part des établissements dotés d'internat	Urbain حضري	27,1%	26,8%	26,1%	25,4%	28,0%	27,0%	27,1%	27,1%	26,4%
	Rural قروي	31,1%	28,3%	30,2%	30,1%	35,1%	36,7%	38,5%	39,2%	39,2%
	Total مجموع	28,0%	27,1%	27,0%	26,6%	29,8%	29,6%	30,2%	30,6%	30,1%

حصة المؤسسات المربوطة بشبكة الكهرباء، والماء الصالح للشرب والتطهير

Part des établissements raccordées aux réseaux d'électricité, d'eau potable et d'assainissement

		2010-11	2011-12	2012-13	2013-14	2014-15	2015-16	2016-17	2017-18	2018-19
حصة المؤسسات المربوطة بشبكة الكهرباء Part des établissements raccordées aux réseaux d'électricité	Urbain حضري	98,5%	93,2%	93,6%	95,8%	96,0%	96,8%	97,9%	98,0%	96,9%
	Rural قروي	94,3%	85,8%	90,5%	91,0%	90,2%	93,0%	96,3%	96,5%	95,6%
	Total مجموع	97,6%	91,6%	92,9%	94,6%	94,5%	95,8%	97,5%	97,6%	96,5%
حصة المؤسسات المربوطة بشبكة الماء الصالح للشرب Part des établissements raccordées aux réseaux d'eau potable	Urbain حضري	98,1%	92,8%	92,3%	94,5%	94,9%	95,5%	96,5%	97,2%	96,2%
	Rural قروي	79,8%	72,6%	75,9%	78,1%	78,9%	78,2%	80,4%	81,3%	80,6%
	Total مجموع	94,1%	88,3%	88,5%	90,5%	90,8%	90,8%	92,0%	92,6%	91,7%
حصة المؤسسات المربوطة بشبكة التطهير Part des établissements raccordées aux réseaux d'assainissement	Urbain حضري	75,2%	71,2%	72,5%	74,4%	75,1%	75,7%	76,5%	77,7%	76,6%
	Rural قروي	23,8%	21,7%	19,4%	16,0%	17,5%	18,0%	19,3%	18,4%	18,1%
	Total مجموع	63,9%	60,0%	60,2%	60,1%	60,3%	60,0%	60,6%	60,6%	59,5%

سيرورة واستعمال المنصومة التربوية : المرحلية الداخلية
Processus et fonctionnement du système : Efficacité interne

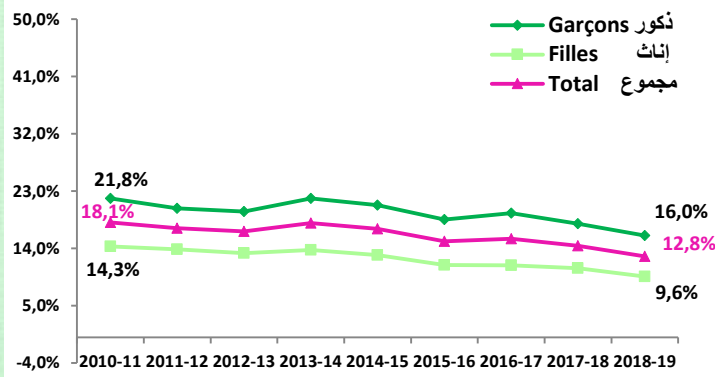
نسبة التكرار Taux de redoublement

				2010-11	2011-12	2012-13	2013-14	2014-15	2015-16	2016-17	2017-18	2018-19
Tronc commun	الجدع المشترك	Garçons	ذكور	12,4%	12,1%	12,6%	12,2%	13,7%	13,3%	14,0%	13,3%	12,1%
		Filles	إناث	5,0%	4,8%	5,2%	5,1%	5,5%	5,5%	5,5%	5,6%	5,0%
		Total	مجموع	8,8%	8,6%	9,1%	8,8%	9,8%	9,6%	9,8%	9,5%	8,6%
1ère année	السنة الأولى	Garçons	ذكور	17,6%	15,9%	16,0%	19,9%	19,0%	17,2%	18,1%	16,0%	14,5%
		Filles	إناث	7,7%	7,2%	7,0%	8,6%	8,4%	7,5%	7,7%	7,1%	6,3%
		Total	مجموع	12,7%	11,7%	11,7%	14,6%	14,0%	12,6%	13,1%	11,6%	10,4%
2ème année	السنة الثانية	Garçons	ذكور	36,3%	33,0%	30,7%	33,2%	29,2%	24,9%	27,0%	24,7%	21,3%
		Filles	إناث	29,8%	28,0%	26,0%	26,1%	23,6%	20,4%	21,1%	20,1%	16,8%
		Total	مجموع	33,0%	30,5%	28,3%	29,7%	26,5%	22,7%	24,1%	22,4%	19,0%
TOTAL	المجموع	Garçons	ذكور	21,8%	20,3%	19,8%	21,8%	20,8%	18,5%	19,5%	17,9%	16,0%
		Filles	إناث	14,3%	13,9%	13,3%	13,7%	12,9%	11,4%	11,3%	10,9%	9,6%
		Total	مجموع	18,1%	17,1%	16,7%	17,9%	17,0%	15,1%	15,5%	14,4%	12,8%

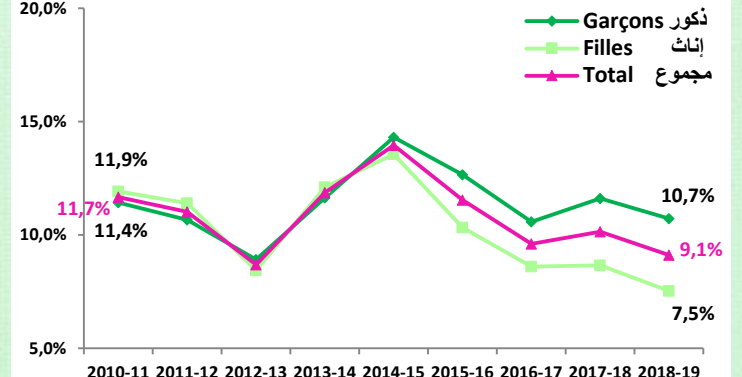
نسبة الإنقطاع Taux d'abandon

				2010-11	2011-12	2012-13	2013-14	2014-15	2015-16	2016-17	2017-18	2018-19
Tronc commun	الجدع المشترك	Garçons	ذكور	6,3%	6,3%	5,3%	7,3%	8,8%	7,8%	5,5%	7,1%	7,5%
		Filles	إناث	5,3%	5,5%	4,0%	6,0%	7,1%	5,5%	3,5%	4,2%	4,1%
		Total	مجموع	5,8%	5,9%	4,7%	6,7%	8,0%	6,7%	4,5%	5,6%	5,8%
1ère année	السنة الأولى	Garçons	ذكور	6,7%	7,8%	5,8%	8,0%	10,6%	10,4%	7,2%	9,0%	8,6%
		Filles	إناث	6,4%	7,0%	4,4%	7,3%	9,3%	7,5%	5,4%	5,9%	5,5%
		Total	مجموع	6,5%	7,4%	5,1%	7,7%	10,0%	9,0%	6,4%	7,5%	7,1%
2ème année	السنة الثانية	Garçons	ذكور	21,7%	18,0%	15,6%	19,4%	23,1%	19,5%	19,4%	19,1%	16,0%
		Filles	إناث	23,7%	20,7%	15,9%	21,8%	23,1%	17,5%	17,2%	16,1%	12,6%
		Total	مجموع	22,7%	19,3%	15,7%	20,6%	23,1%	18,5%	18,3%	17,6%	14,2%
TOTAL	المجموع	Garçons	ذكور	11,4%	10,7%	8,9%	11,6%	14,3%	12,7%	10,6%	11,6%	10,7%
		Filles	إناث	11,9%	11,4%	8,4%	12,1%	13,6%	10,3%	8,6%	8,7%	7,5%
		Total	مجموع	11,7%	11,0%	8,7%	11,9%	13,9%	11,5%	9,6%	10,1%	9,1%

نسبة التكرار بالتعليم الثانوي التأهيلي
Taux de redoublement dans l'enseignement secondaire qualifiant



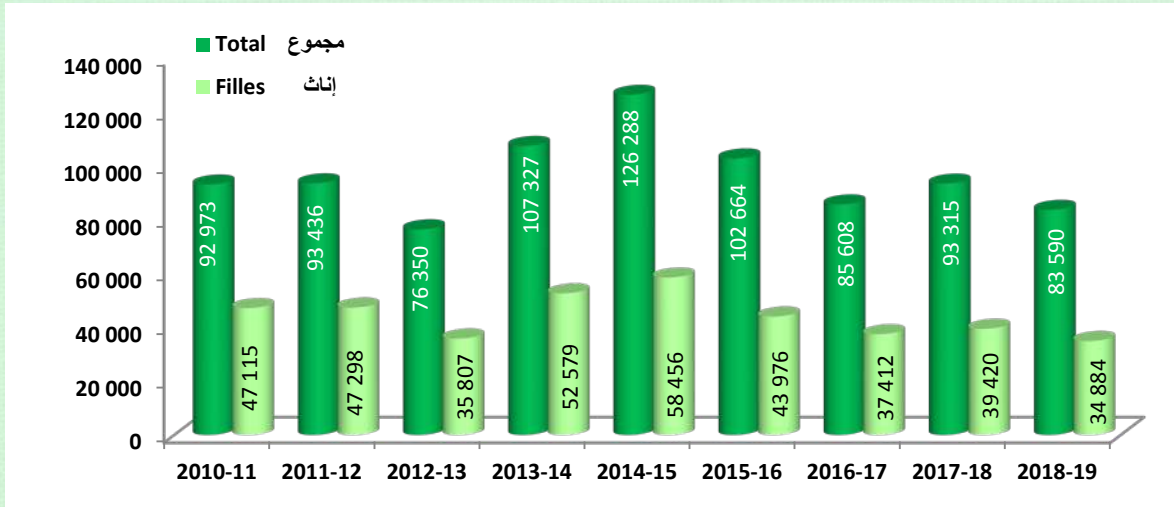
نسبة الإنقطاع بالتعليم الثانوي التأهيلي
Taux d'abandon dans l'enseignement secondaire qualifiant



Effectifs des abandons أعداد المنقطعين

			2010-11	2011-12	2012-13	2013-14	2014-15	2015-16	2016-17	2017-18	2018-19
Tronc commun	الجذع المشترك	Garçons ذكور	8 957	9 404	8 299	11 567	13 451	12 250	8 769	11 144	11 215
		Filles إناث	7 165	7 537	5 543	8 584	9 866	7 800	5 381	6 484	6 235
		Total مجموع	16 122	16 941	13 842	20 151	23 317	20 050	14 150	17 628	17 450
1ère année	السنة الأولى	Garçons ذكور	8 621	10 761	8 312	12 175	16 724	15 526	10 777	13 984	12 938
		Filles إناث	7 977	9 132	5 843	9 895	12 837	9 847	7 419	8 909	8 286
		Total مجموع	16 598	19 893	14 155	22 070	29 561	25 373	18 196	22 893	21 224
2ème année	السنة الثانية	Garçons ذكور	28 280	25 973	23 932	31 006	37 657	30 912	28 650	28 767	24 553
		Filles إناث	31 973	30 629	24 421	34 100	35 753	26 329	24 613	24 027	20 363
		Total مجموع	60 253	56 602	48 353	65 106	73 410	57 241	53 263	52 794	44 916
TOTAL	المجموع	Garçons ذكور	45 858	46 138	40 543	54 748	67 832	58 688	48 196	53 895	48 706
		Filles إناث	47 115	47 298	35 807	52 579	58 456	43 976	37 412	39 420	34 884
		Total مجموع	92 973	93 436	76 350	107 327	126 288	102 664	85 608	93 315	83 590

أعداد المنقطعين بالتعليم الثانوي التأهيلي
Effectifs des abandons dans l'enseignement secondaire qualifiant



Taux de non réinscription نسب عدم الإلتحاق

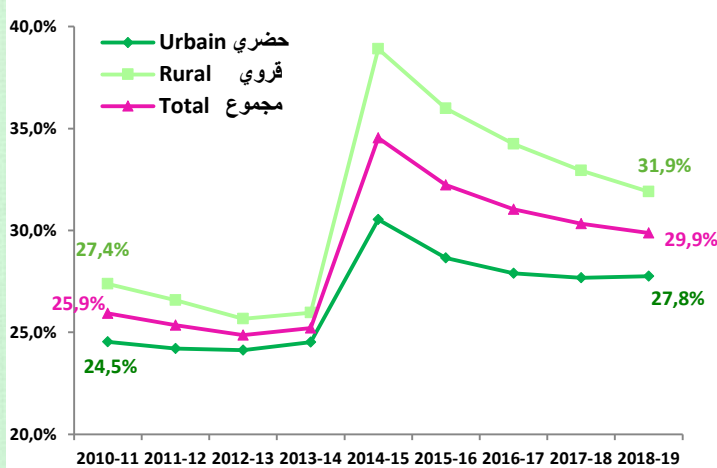
			2010-11	2011-12	2012-13	2013-14	2014-15	2015-16	2016-17	2017-18	2018-19
حصّة التلاميذ غير الملتحقين بالسلك Part des élèves non réinscrits pour le cycle	Urbain حضري	Garçons ذكور	3,1%	2,9%	2,3%	2,7%	2,4%	2,1%	1,3%	1,7%	1,6%
		Filles إناث	5,1%	4,8%	3,4%	4,5%	3,4%	2,9%	1,8%	2,2%	1,9%
		Total مجموع	4,1%	3,8%	2,8%	3,6%	2,9%	2,5%	1,6%	1,9%	1,7%
	Rural قروي	Garçons ذكور	3,2%	2,5%	2,2%	2,3%	2,0%	1,6%	2,1%	2,6%	1,9%
		Filles إناث	7,2%	5,9%	4,8%	5,5%	3,6%	3,0%	3,8%	3,8%	2,9%
		Total مجموع	4,8%	3,8%	3,2%	3,6%	2,6%	2,2%	2,9%	3,1%	2,4%
	Total مجموع	Garçons ذكور	3,1%	2,8%	2,3%	2,6%	2,3%	2,0%	1,4%	1,9%	1,7%
		Filles إناث	5,3%	4,9%	3,5%	4,6%	3,4%	2,9%	2,1%	2,4%	2,0%
		Total مجموع	4,2%	3,8%	2,9%	3,6%	2,8%	2,4%	1,8%	2,1%	1,8%

التأخر الدراسي
Retard scolaire

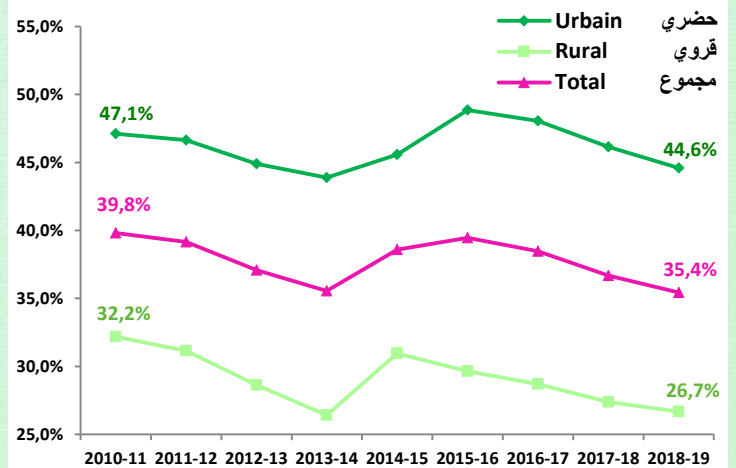
				2010-11	2011-12	2012-13	2013-14	2014-15	2015-16	2016-17	2017-18	2018-19	
حصّة التلاميذ المتأخرين بسنة واحدة Part des élèves en retard d'une année	Urbain حضري	Garçons ذكور		24,6%	24,2%	24,2%	24,5%	31,1%	29,2%	28,4%	28,1%	28,1%	
		Filles إناث		27,2%	26,4%	25,3%	25,6%	38,7%	35,7%	34,0%	32,6%	31,5%	
		Total مجموع		25,9%	25,3%	24,7%	25,0%	34,9%	32,4%	31,2%	30,4%	29,9%	
	Rural قروي	Garçons ذكور		24,2%	24,1%	23,9%	24,6%	27,7%	26,3%	25,8%	25,8%	25,8%	26,3%
		Filles إناث		29,2%	28,7%	28,6%	28,6%	40,0%	37,6%	35,7%	34,6%	33,8%	
		Total مجموع		26,2%	25,9%	25,7%	26,2%	32,7%	31,1%	30,2%	29,9%	29,9%	
	Total مجموع	Garçons ذكور		24,5%	24,2%	24,1%	24,5%	30,5%	28,7%	27,9%	27,9%	27,7%	27,8%
		Filles إناث		27,4%	26,6%	25,7%	26,0%	38,9%	36,0%	34,2%	32,9%	31,9%	
		Total مجموع		25,9%	25,4%	24,9%	25,2%	34,5%	32,2%	31,0%	30,3%	29,9%	

				2010-11	2011-12	2012-13	2013-14	2014-15	2015-16	2016-17	2017-18	2018-19
حصّة التلاميذ المتأخرين بأكثر من سنة Part des élèves en retard de plus d'une année	Urbain حضري	Garçons ذكور		45,8%	45,3%	43,4%	42,3%	43,8%	46,5%	45,7%	43,7%	42,2%
		Filles إناث		31,9%	30,8%	28,3%	26,0%	30,3%	28,8%	27,8%	26,4%	25,8%
		Total مجموع		38,8%	38,1%	35,9%	34,3%	37,1%	37,6%	36,6%	34,8%	33,7%
	Rural قروي	Garçons ذكور		55,6%	54,9%	53,5%	52,2%	54,0%	59,2%	58,1%	56,4%	54,2%
		Filles إناث		35,5%	34,5%	31,7%	29,5%	35,6%	34,6%	33,8%	32,1%	30,8%
		Total مجموع		47,7%	47,0%	45,0%	43,2%	46,5%	48,7%	47,3%	45,2%	43,0%
	Total مجموع	Garçons ذكور		47,1%	46,6%	44,9%	43,9%	45,6%	48,9%	48,0%	46,2%	44,6%
		Filles إناث		32,2%	31,1%	28,6%	26,4%	31,0%	29,6%	28,7%	27,4%	26,7%
		Total مجموع		39,8%	39,2%	37,1%	35,6%	38,6%	39,5%	38,5%	36,7%	35,4%

حصّة التلاميذ المتأخرين بسنة واحدة
Part des élèves en retard d'une année



حصّة التلاميذ المتأخرين بأكثر من سنة
Part des élèves en retard de plus d'une année

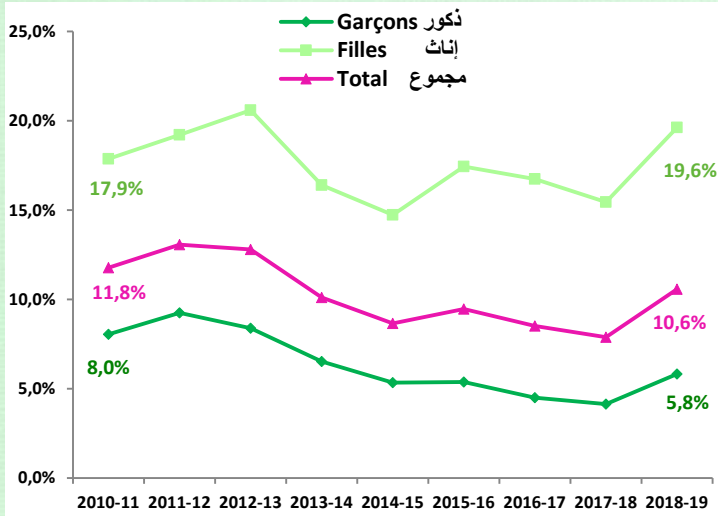


Taux d'achèvement (Primaire+Collégial+Qualifiant) نسبة استكمال الدراسة (ابتدائي + إعدادي + تأهيلي)

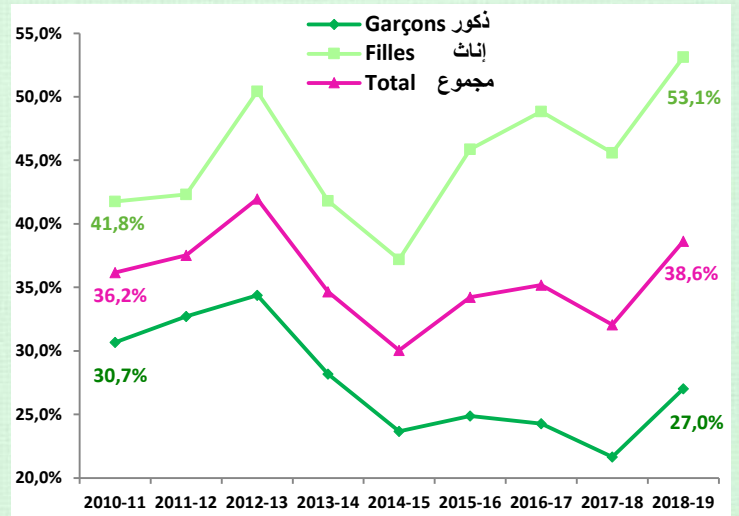
		2010-11	2011-12	2012-13	2013-14	2014-15	2015-16	2016-17	2017-18	2018-19
نسبة استكمال الدراسة بدون تكرار Taux d'achèvement sans redoublement	Garçons ذكور	8,0%	9,2%	8,4%	6,5%	5,3%	5,4%	4,5%	4,1%	5,8%
	Filles إناث	17,9%	19,2%	20,6%	16,4%	14,7%	17,4%	16,7%	15,4%	19,6%
	Total مجموع	11,8%	13,1%	12,8%	10,1%	8,6%	9,5%	8,5%	7,9%	10,6%

		2010-11	2011-12	2012-13	2013-14	2014-15	2015-16	2016-17	2017-18	2018-19
نسبة استكمال الدراسة مع التكرار Taux d'achèvement avec redoublement	Garçons ذكور	30,7%	32,7%	34,4%	28,2%	23,7%	24,9%	24,3%	21,7%	27,0%
	Filles إناث	41,8%	42,3%	50,4%	41,8%	37,2%	45,9%	48,8%	45,6%	53,1%
	Total مجموع	36,2%	37,5%	42,0%	34,6%	30,0%	34,2%	35,2%	32,1%	38,6%

نسبة استكمال الدراسة بدون تكرار
Taux d'achèvement sans redoublement



نسبة استكمال الدراسة مع التكرار
Taux d'achèvement avec redoublement



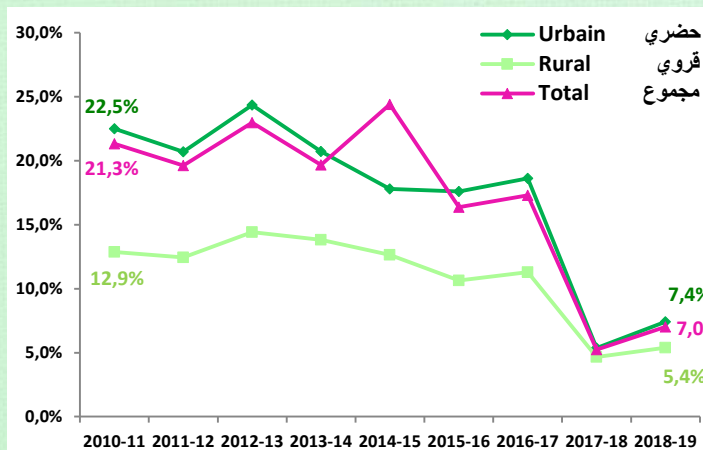
Résultat et qualité de l'enseignement

نتائج وجودة التعليم

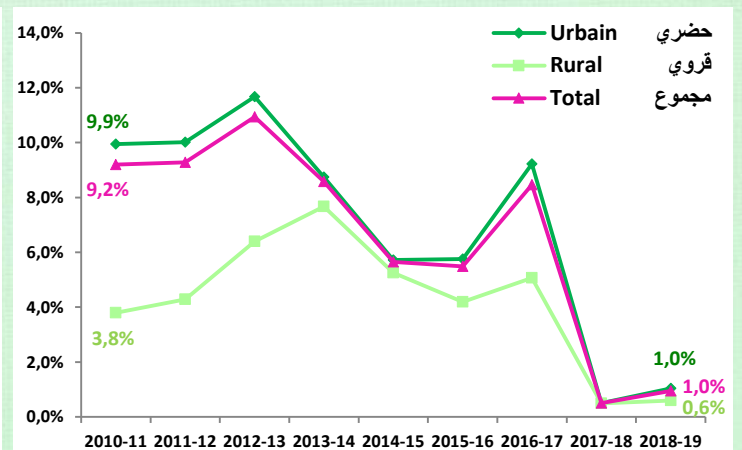
Encombrement des classes اكتظاظ الأقسام

			2010-11	2011-12	2012-13	2013-14	2014-15	2015-16	2016-17	2017-18	2018-19
حصة الأقسام التي يصل عدد تلاميذها 30 تلميذ وأقل Part des classes ayant 30 élèves et moins	Urbain حضري		14,9%	15,4%	13,8%	15,5%	19,6%	21,0%	21,4%	31,9%	34,6%
	Rural قروي		30,0%	28,8%	29,6%	29,6%	32,2%	32,5%	32,6%	44,4%	46,9%
	Total مجموع		16,7%	17,1%	16,0%	17,6%	21,7%	23,0%	23,4%	34,3%	37,0%
حصة الأقسام التي يصل عدد تلاميذها ما بين 36-31 Part des classes ayant entre 3136- élèves	Urbain حضري		24,9%	26,0%	23,0%	27,5%	29,2%	28,2%	26,3%	35,3%	33,1%
	Rural قروي		26,5%	27,9%	27,2%	27,1%	28,7%	31,7%	29,9%	33,4%	31,2%
	Total مجموع		25,1%	26,2%	23,6%	27,4%	29,1%	28,8%	26,9%	35,0%	32,8%
حصة الأقسام التي يصل عدد تلاميذها ما بين 40-37 Part des classes ayant entre 3740- élèves	Urbain حضري		25,8%	26,1%	25,4%	25,4%	25,4%	24,8%	22,5%	25,6%	21,8%
	Rural قروي		18,2%	21,1%	19,2%	18,6%	19,0%	18,8%	19,0%	16,8%	15,0%
	Total مجموع		24,9%	25,4%	24,5%	24,4%	29,1%	23,8%	21,9%	24,0%	20,5%
حصة الأقسام التي يصل عدد تلاميذها ما بين 41-44 Part des classes ayant entre 41-44 élèves	Urbain حضري		22,5%	20,7%	24,3%	20,7%	17,8%	17,6%	18,6%	5,4%	7,4%
	Rural قروي		12,9%	12,4%	14,4%	13,8%	12,7%	10,6%	11,3%	4,7%	5,4%
	Total مجموع		21,3%	19,6%	23,0%	19,7%	24,4%	16,4%	17,3%	5,2%	7,0%
حصة الأقسام التي يصل عدد تلاميذها ما بين 50-45 Part des classes ayant entre 4550- élèves	Urbain حضري		9,9%	10,0%	11,7%	8,7%	5,7%	5,8%	9,2%	0,5%	1,0%
	Rural قروي		3,8%	4,3%	6,4%	7,7%	5,3%	4,2%	5,1%	0,5%	0,6%
	Total مجموع		9,2%	9,3%	10,9%	8,6%	5,6%	5,5%	8,5%	0,5%	1,0%
حصة الأقسام التي يصل عدد تلاميذها 51 وأكثر Part des classes ayant entre 51 élèves et plus	Urbain حضري		0,9%	0,6%	0,7%	0,6%	0,3%	0,3%	0,7%	0,0%	0,0%
	Rural قروي		0,4%	0,5%	0,7%	0,6%	0,3%	0,1%	0,3%	0,0%	0,0%
	Total مجموع		0,9%	0,6%	0,7%	0,6%	0,3%	0,2%	0,6%	0,0%	0,0%

حصة الأقسام التي يصل عدد تلاميذها ما بين 41-44
Part des classes ayant entre 41-44 élève



حصة الأقسام التي يصل عدد تلاميذها ما بين 45-50
Part des classes ayant entre 45-50 élèves



Part des filières حصة الشعب

		2010-11	2011-12	2012-13	2013-14	2014-15	2015-16	2016-17	2017-18	2018-19
Part des filières littéraires	Garçons ذكور	38,0%	39,2%	39,6%	40,7%	41,2%	41,2%	39,9%	37,2%	35,3%
	Filles إناث	42,7%	42,5%	41,8%	41,4%	41,0%	40,3%	38,8%	36,3%	34,5%
	Total مجموع	40,3%	40,8%	40,7%	41,1%	41,1%	40,7%	39,3%	36,7%	34,9%

		2010-11	2011-12	2012-13	2013-14	2014-15	2015-16	2016-17	2017-18	2018-19
Part des filières de l'enseignement originel	Garçons ذكور	1,1%	1,0%	0,9%	0,9%	0,9%	0,8%	0,7%	0,7%	0,6%
	Filles إناث	0,8%	0,7%	0,6%	0,6%	0,6%	0,5%	0,5%	0,4%	0,4%
	Total مجموع	1,0%	0,9%	0,8%	0,7%	0,7%	0,7%	0,6%	0,5%	0,5%

		2010-11	2011-12	2012-13	2013-14	2014-15	2015-16	2016-17	2017-18	2018-19
Part des filières scientifiques	Garçons ذكور	56,0%	55,1%	54,8%	53,9%	53,3%	53,0%	52,7%	54,3%	56,0%
	Filles إناث	51,4%	51,8%	52,4%	52,8%	53,3%	53,9%	54,3%	55,9%	57,5%
	Total مجموع	53,7%	53,5%	53,7%	53,4%	53,3%	53,4%	53,5%	55,1%	56,8%

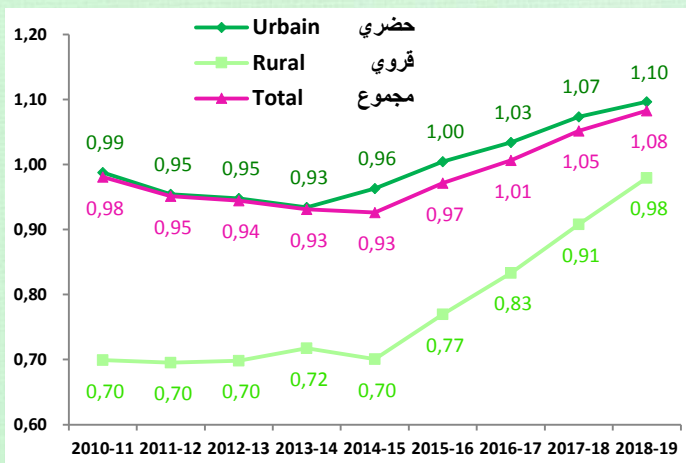
		2010-11	2011-12	2012-13	2013-14	2014-15	2015-16	2016-17	2017-18	2018-19
Part des filières techniques	Garçons ذكور	5,0%	4,7%	4,6%	4,6%	4,6%	4,6%	4,8%	5,0%	5,1%
	Filles إناث	5,2%	5,0%	5,1%	5,1%	5,2%	5,1%	5,4%	5,5%	5,4%
	Total مجموع	5,1%	4,9%	4,9%	4,8%	4,9%	4,8%	5,1%	5,3%	5,2%

		2010-11	2011-12	2012-13	2013-14	2014-15	2015-16	2016-17	2017-18	2018-19
Part des filières professionnelles	Garçons ذكور	-	-	-	-	-	0,4%	1,9%	2,9%	3,1%
	Filles إناث	-	-	-	-	-	0,2%	1,1%	1,8%	2,2%
	Total مجموع	-	-	-	-	-	0,3%	1,5%	2,3%	2,7%

Equité en matière de scolarisation المساواة في التدريس

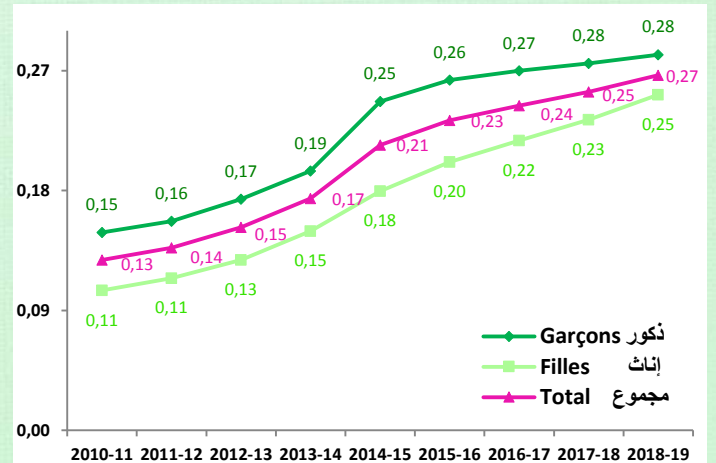
مؤشر المساواة بين الجنسين (إناث / ذكور)

Indice de parité entre sexe (Filles / Garçons)



مؤشر المساواة بين الوسطين (قروي / حضري)

Indice de parité entre milieu (Rural / Urbain)



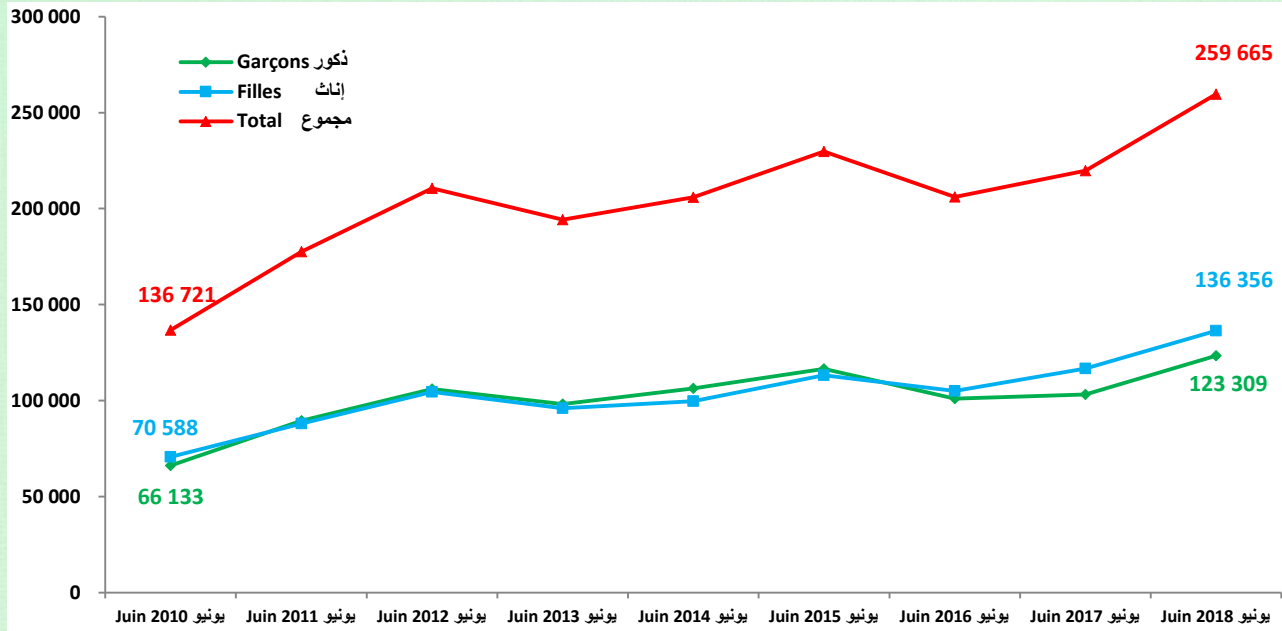
Taux de réussite au baccalauréat

نسبة النجاح في البكالوريا

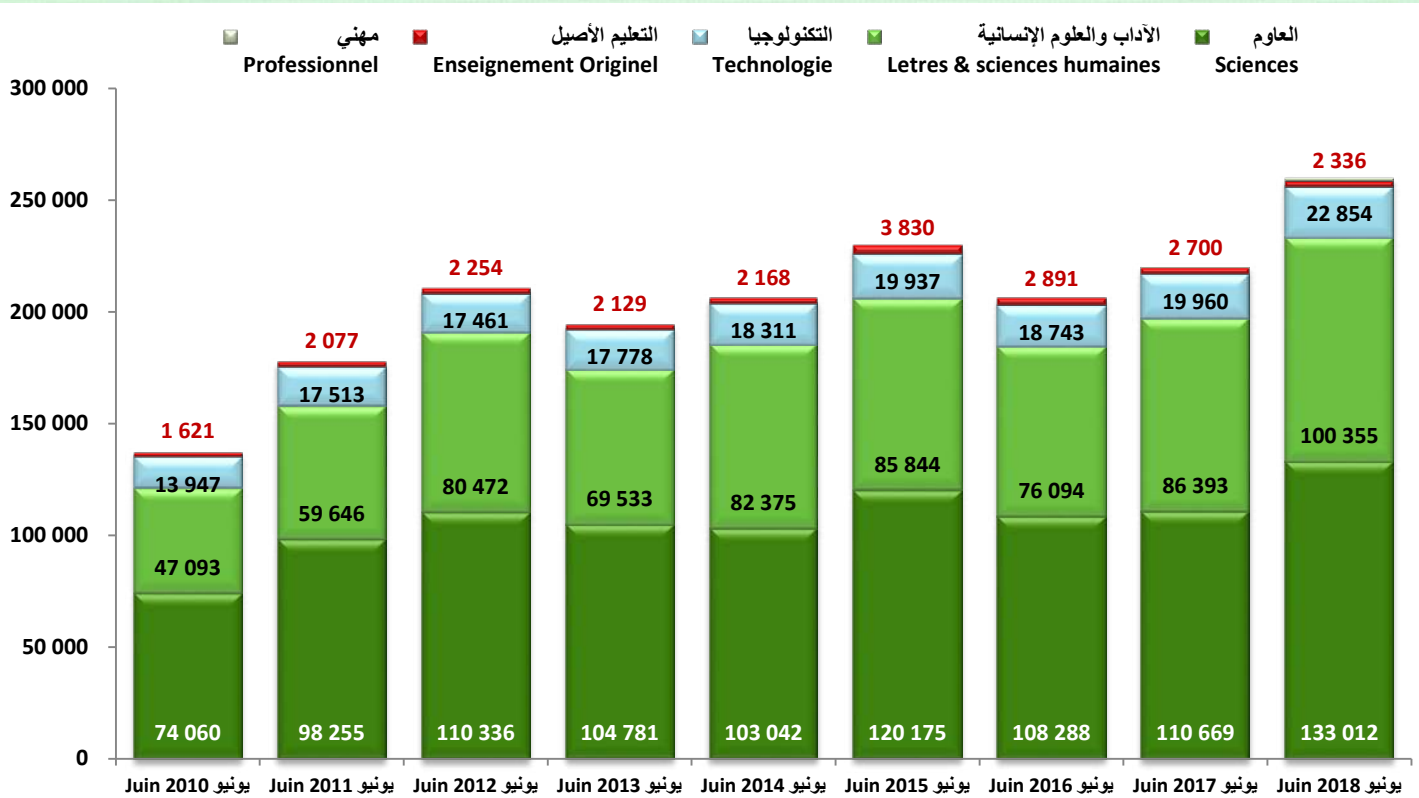
'Ensemble' المجموع

			يونيو 2010 Juin	يونيو 2011 Juin	يونيو 2012 Juin	يونيو 2013 Juin	يونيو 2014 Juin	يونيو 2015 Juin	يونيو 2016 Juin	يونيو 2017 Juin	يونيو 2018 Juin
الآداب والعلوم الإنسانية Lettres et Sc. humaines	الناجحون Admis	Garçons ذكور	21 642	29 306	40 184	35 091	43 590	44 778	37 953	40 462	49 177
		Filles إناث	25 451	30 340	40 288	34 442	38 785	41 066	38 141	45 931	51 178
		Total مجموع	47 093	59 646	80 472	69 533	82 375	85 844	76 094	86 393	100 355
	% des admis نسبة النجاح	Garçons ذكور	39,4%	44,6%	49,2%	41,3%	47,4%	45,1%	44,7%	58,0%	61,0%
		Filles إناث	43,0%	46,0%	53,1%	45,6%	51,3%	50,9%	51,9%	60,2%	67,5%
		Total مجموع	41,3%	45,3%	51,1%	43,3%	49,2%	47,7%	48,0%	59,1%	64,1%
التعليم الأصلي Enseignement originel	الناجحون Admis	Garçons ذكور	1 129	1 373	1 566	1 501	1 595	2 690	2 012	1 146	1 534
		Filles إناث	492	704	688	628	573	1 140	879	1 554	802
		Total مجموع	1 621	2 077	2 254	2 129	2 168	3 830	2 891	2 700	2 336
	% des admis نسبة النجاح	Garçons ذكور	48,0%	54,7%	53,0%	49,8%	49,6%	42,3%	39,1%	53,4%	48,9%
		Filles إناث	39,9%	53,8%	50,4%	46,6%	43,6%	46,2%	38,4%	46,6%	50,3%
		Total مجموع	45,2%	54,4%	52,2%	48,8%	47,9%	43,4%	38,9%	49,3%	49,4%
العلوم Sciences	الناجحون Admis	Garçons ذكور	36 446	50 321	55 815	53 127	52 273	59 678	52 268	52 664	61 673
		Filles إناث	37 614	47 934	54 521	51 654	50 769	60 497	56 020	58 005	71 339
		Total مجموع	74 060	98 255	110 336	104 781	103 042	120 175	108 288	110 669	133 012
	% des admis نسبة النجاح	Garçons ذكور	47,4%	55,8%	56,0%	52,4%	50,6%	57,5%	56,1%	61,6%	64,5%
		Filles إناث	55,7%	61,9%	64,1%	60,3%	58,5%	66,2%	65,5%	66,1%	72,6%
		Total مجموع	51,3%	58,6%	59,7%	56,0%	54,2%	61,6%	60,6%	63,9%	68,6%
التكنولوجيا Technologie	الناجحون Admis	Garçons ذكور	6 916	8 485	8 466	8 466	8 818	9 458	8 725	8 846	10 195
		Filles إناث	7 031	9 028	8 995	9 312	9 493	10 479	10 018	11 114	12 659
		Total مجموع	13 947	17 513	17 461	17 778	18 311	19 937	18 743	19 960	22 854
	% des admis نسبة النجاح	Garçons ذكور	60,7%	70,1%	67,4%	67,2%	69,0%	65,0%	64,1%	69,3%	70,3%
		Filles إناث	63,9%	75,2%	72,9%	72,9%	74,4%	73,4%	72,8%	76,0%	78,3%
		Total مجموع	62,3%	72,6%	70,1%	70,1%	71,7%	69,2%	68,5%	72,9%	74,5%
مهني Professionnel	الناجحون Admis	Garçons ذكور	-	-	-	-	-	-	-	17	730
		Filles إناث	-	-	-	-	-	-	-	22	378
		Total مجموع	-	-	-	-	-	-	-	39	1 108
	% des admis نسبة النجاح	Garçons ذكور	-	-	-	-	-	-	-	73,9%	48,6%
		Filles إناث	-	-	-	-	-	-	-	81,5%	59,2%
		Total مجموع	-	-	-	-	-	-	-	78,0%	51,8%
المجموع Total	الناجحون Admis	Garçons ذكور	66 133	89 485	106 031	98 185	106 276	116 604	100 958	103 135	123 309
		Filles إناث	70 588	88 006	104 492	96 036	99 620	113 182	105 058	116 626	136 356
		Total مجموع	136 721	177 491	210 523	194 221	205 896	229 786	206 016	219 761	259 665
	% des admis نسبة النجاح	Garçons ذكور	45,4%	52,5%	53,9%	48,6%	50,3%	52,1%	51,3%	60,6%	63,1%
		Filles إناث	50,8%	56,2%	59,8%	54,8%	56,5%	59,9%	60,0%	64,1%	70,8%
		Total مجموع	48,1%	54,2%	56,7%	51,5%	53,1%	55,7%	55,4%	62,4%	66,9%

تطور عدد الحاصلين على البكالوريا
Evolution des effectifs des bacheliers



تطور عدد الحاصلين على البكالوريا حسب الشعب
Evolution des effectifs des bacheliers par branche



التعليم العمومي Enseignement public

			يونيو 2010 Juin	يونيو 2011 Juin	يونيو 2012 Juin	يونيو 2013 Juin	يونيو 2014 Juin	يونيو 2015 Juin	يونيو 2016 Juin	يونيو 2017 Juin	يونيو 2018 Juin		
الآداب والعلوم الإنسانية Lettres et Sc. humaines	Admis	الناجحون	Garçons	ذكور	18 446	23 097	31 383	26 955	30 432	33 502	31 249	35 644	38 379
			Filles	إناث	24 114	27 659	36 138	30 394	33 064	34 969	34 109	38 884	43 903
			Total	مجموع	42 560	50 756	67 521	57 349	63 496	68 471	65 358	74 528	82 282
	% des admis	نسبة النجاح	Garçons	ذكور	42,1%	47,0%	57,1%	49,5%	51,9%	55,1%	53,1%	62,0%	68,2%
			Filles	إناث	45,6%	48,2%	59,4%	52,4%	56,0%	58,4%	59,0%	67,4%	73,8%
			Total	مجموع	44,0%	47,6%	58,3%	51,0%	53,9%	56,8%	56,0%	64,7%	71,1%
التعليم الأصلي Enseignement original	Admis	الناجحون	Garçons	ذكور	735	921	1 004	819	744	719	692	749	645
			Filles	إناث	416	581	539	448	384	378	336	383	422
			Total	مجموع	1 151	1 502	1 543	1 267	1 128	1 097	1 028	1 132	1 067
	% des admis	نسبة النجاح	Garçons	ذكور	50,5%	62,5%	65,5%	61,9%	55,7%	60,1%	56,9%	61,6%	61,6%
			Filles	إناث	42,5%	57,9%	57,5%	52,0%	46,0%	49,5%	43,5%	56,0%	62,0%
			Total	مجموع	47,3%	60,7%	62,5%	58,0%	52,0%	55,9%	51,7%	59,6%	61,7%
العلوم Sciences	Admis	الناجحون	Garçons	ذكور	29 959	40 443	43 870	41 876	40 423	47 798	41 215	42 206	49 531
			Filles	إناث	32 316	40 545	45 720	43 529	41 952	50 606	46 494	47 969	60 111
			Total	مجموع	62 275	80 988	89 590	85 405	82 375	98 404	87 709	90 175	109 642
	% des admis	نسبة النجاح	Garçons	ذكور	46,3%	55,1%	56,3%	52,5%	49,9%	58,8%	56,5%	59,9%	65,7%
			Filles	إناث	54,4%	60,6%	64,0%	60,1%	57,4%	66,3%	64,8%	67,0%	72,6%
			Total	مجموع	50,2%	57,7%	60,0%	56,1%	53,5%	62,4%	60,6%	63,5%	69,3%
التكنولوجيا Technologie	Admis	الناجحون	Garçons	ذكور	5 584	6 467	6 174	6 080	6 059	6 218	5 834	6 184	7 098
			Filles	إناث	5 744	7 134	6 868	7 139	7 046	7 651	7 269	8 066	9 567
			Total	مجموع	11 328	13 601	13 042	13 219	13 105	13 869	13 103	14 250	16 665
	% des admis	نسبة النجاح	Garçons	ذكور	60,7%	70,7%	69,7%	67,9%	69,1%	70,9%	68,9%	70,8%	75,3%
			Filles	إناث	63,0%	75,0%	74,3%	73,7%	73,8%	77,4%	75,4%	78,9%	82,0%
			Total	مجموع	61,8%	72,9%	72,0%	70,9%	71,5%	74,4%	72,4%	75,2%	79,0%
مهني Professionnel	Admis	الناجحون	Garçons	ذكور	-	-	-	-	-	-	-	17	730
			Filles	إناث	-	-	-	-	-	-	-	22	378
			Total	مجموع	-	-	-	-	-	-	-	39	1 108
	% des admis	نسبة النجاح	Garçons	ذكور	-	-	-	-	-	-	-	73,9%	49,0%
			Filles	إناث	-	-	-	-	-	-	-	81,5%	59,3%
			Total	مجموع	-	-	-	-	-	-	-	78,0%	52,1%
المجموع Total	Admis	الناجحون	Garçons	ذكور	54 724	70 928	82 431	75 730	77 658	88 237	78 990	84 800	96 383
			Filles	إناث	62 590	75 919	89 265	81 510	82 446	93 604	88 208	95 324	114 381
			Total	مجموع	117 314	146 847	171 696	157 240	160 104	181 841	167 198	180 124	210 764
	% des admis	نسبة النجاح	Garçons	ذكور	45,9%	53,2%	57,5%	52,4%	51,9%	58,0%	55,8%	61,5%	67,1%
			Filles	إناث	51,1%	56,3%	62,7%	57,8%	57,8%	63,7%	63,0%	67,9%	73,7%
			Total	مجموع	48,6%	54,8%	60,1%	55,1%	54,8%	60,8%	59,4%	64,8%	70,5%

التعليم الخصوصي Enseignement privé

			يونيو 2010 Juin	يونيو 2011 Juin	يونيو 2012 Juin	يونيو 2013 Juin	يونيو 2014 Juin	يونيو 2015 Juin	يونيو 2016 Juin	يونيو 2017 Juin	يونيو 2018 Juin		
الآداب والعلوم الإنسانية Lettres et Sc. humaines	Admis	الناجحون	Garçons	ذكور	293	433	680	501	599	630	674	755	730
			Filles	إناث	246	323	441	248	332	368	380	393	451
			Total	مجموع	539	756	1 121	749	931	998	1 054	1 148	1 181
	% des admis	نسبة النجاح	Garçons	ذكور	70,4%	74,9%	79,2%	68,1%	69,5%	68,3%	60,2%	72,6%	66,2%
			Filles	إناث	77,6%	79,0%	82,4%	64,8%	72,0%	72,6%	66,3%	76,0%	73,3%
			Total	مجموع	73,5%	76,6%	80,4%	66,9%	70,4%	69,8%	62,3%	73,7%	68,8%
العلوم Sciences	Admis	الناجحون	Garçons	ذكور	5 104	7 017	8 775	8 025	8 315	9 960	10 052	10 005	10 676
			Filles	إناث	4 787	6 463	7 803	7 063	7 660	9 092	9 151	9 091	10 446
			Total	مجموع	9 891	13 480	16 578	15 088	15 975	19 052	19 203	19 096	21 122
	% des admis	نسبة النجاح	Garçons	ذكور	80,2%	84,8%	85,2%	82,3%	81,1%	85,9%	81,7%	84,2%	82,8%
			Filles	إناث	87,9%	91,1%	92,1%	90,6%	90,1%	92,9%	91,2%	92,0%	91,5%
			Total	مجموع	83,7%	87,7%	88,3%	86,0%	85,1%	89,1%	86,0%	87,7%	86,9%
التكنولوجيا Technologie	Admis	الناجحون	Garçons	ذكور	1 084	1 501	1 691	1 761	2 001	2 404	2 264	2 429	2 514
			Filles	إناث	1 209	1 730	1 907	1 880	2 109	2 466	2 507	2 557	2 786
			Total	مجموع	2 293	3 231	3 598	3 641	4 110	4 870	4 771	4 986	5 300
	% des admis	نسبة النجاح	Garçons	ذكور	74,6%	83,5%	82,6%	81,5%	83,4%	83,6%	76,5%	80,4%	77,4%
			Filles	إناث	85,0%	92,0%	90,3%	89,4%	91,3%	91,1%	87,9%	90,3%	88,2%
			Total	مجموع	79,7%	87,8%	86,5%	85,4%	87,3%	87,3%	82,1%	85,2%	82,7%
مهني Professionnel	Admis	الناجحون	Garçons	ذكور	-	-	-	-	-	-	-	-	-
			Filles	إناث	-	-	-	-	-	-	-	-	-
			Total	مجموع	-	-	-	-	-	-	-	-	-
	% des admis	نسبة النجاح	Garçons	ذكور	-	-	-	-	-	-	-	-	-
			Filles	إناث	-	-	-	-	-	-	-	-	-
			Total	مجموع	-	-	-	-	-	-	-	-	-
المجموع Total	Admis	الناجحون	Garçons	ذكور	6 481	8 951	11 146	10 287	10 915	12 994	12 990	13 189	13 920
			Filles	إناث	6 242	8 516	10 151	9 191	10 101	11 926	12 038	12 041	13 683
			Total	مجموع	12 723	17 467	21 297	19 478	21 016	24 920	25 028	25 230	27 603
	% des admis	نسبة النجاح	Garçons	ذكور	78,7%	84,0%	84,4%	81,3%	80,7%	84,4%	79,3%	82,7%	80,7%
			Filles	إناث	86,9%	90,7%	91,3%	89,4%	89,6%	91,7%	89,4%	91,0%	90,1%
			Total	مجموع	82,5%	87,2%	87,6%	84,9%	84,8%	87,8%	83,9%	86,5%	85,1%

الأحرار *Libres*

			يونيو 2010 Juin	يونيو 2011 Juin	يونيو 2012 Juin	يونيو 2013 Juin	يونيو 2014 Juin	يونيو 2015 Juin	يونيو 2016 Juin	يونيو 2017 Juin	يونيو 2018 Juin	
الآداب والعلوم الإنسانية Lettres et Sc. humaines	Admis	الناجحون	Garçons ذكور	2 903	5 776	8 121	7 635	12 559	10 646	6 030	4 063	10 068
			Filles إناث	1 091	2 358	3 709	3 800	5 389	5 729	3 652	6 654	6 824
			Total مجموع	3 994	8 134	11 830	11 435	17 948	16 375	9 682	10 717	16 892
	% des admis	نسبة النجاح	Garçons ذكور	27,0%	36,1%	31,4%	25,7%	38,7%	28,4%	24,2%	36,0%	43,2%
			Filles إناث	18,5%	29,0%	25,5%	22,2%	33,7%	28,1%	24,1%	36,7%	43,3%
			Total مجموع	24,0%	33,7%	29,3%	24,4%	37,0%	28,3%	24,2%	36,4%	43,2%
التعليم الأصلي Enseignement originel	Admis	الناجحون	Garçons ذكور	394	452	562	682	851	1 971	1 320	397	889
			Filles إناث	76	123	149	180	189	762	543	1 171	380
			Total مجموع	470	575	711	862	1 040	2 733	1 863	1 568	1 269
	% des admis	نسبة النجاح	Garçons ذكور	44,0%	43,5%	39,5%	40,3%	45,3%	38,2%	33,6%	42,6%	42,6%
			Filles إناث	29,8%	40,2%	35,0%	37,0%	39,4%	44,7%	35,8%	44,2%	41,7%
			Total مجموع	40,9%	42,8%	38,5%	39,5%	44,1%	39,8%	34,2%	43,8%	42,3%
العلوم Sciences	Admis	الناجحون	Garçons ذكور	1 383	2 861	3 170	3 226	3 535	1 920	1 001	453	1 466
			Filles إناث	511	926	998	1 062	1 157	799	375	945	782
			Total مجموع	1 894	3 787	4 168	4 288	4 692	2 719	1 376	1 398	2 248
	% des admis	نسبة النجاح	Garçons ذكور	23,5%	33,9%	27,8%	27,0%	29,4%	17,6%	12,7%	14,0%	19,9%
			Filles إناث	19,1%	26,5%	19,4%	19,8%	22,2%	15,3%	9,8%	15,3%	19,3%
			Total مجموع	22,1%	31,7%	25,2%	24,8%	27,2%	16,8%	11,7%	14,8%	19,7%
التكنولوجيا Technologie	Admis	الناجحون	Garçons ذكور	248	517	601	625	758	836	627	233	583
			Filles إناث	78	164	220	293	338	362	242	491	306
			Total مجموع	326	681	821	918	1 096	1 198	869	724	889
	% des admis	نسبة النجاح	Garçons ذكور	33,6%	44,7%	36,2%	42,0%	46,9%	28,8%	28,9%	23,1%	32,0%
			Filles إناث	17,0%	26,8%	22,3%	29,9%	37,6%	21,4%	19,0%	31,3%	22,8%
			Total مجموع	27,2%	38,5%	31,1%	37,2%	43,6%	26,1%	25,2%	28,1%	28,1%
مهني Professionnel	Admis	الناجحون	Garçons ذكور	-	-	-	-	-	-	-	-	-
			Filles إناث	-	-	-	-	-	-	-	-	-
			Total مجموع	-	-	-	-	-	-	-	-	-
	% des admis	نسبة النجاح	Garçons ذكور	-	-	-	-	-	-	-	-	-
			Filles إناث	-	-	-	-	-	-	-	-	-
			Total مجموع	-	-	-	-	-	-	-	-	-
المجموع Total	Admis	الناجحون	Garçons ذكور	4 928	9 606	12 454	12 168	17 703	15 373	8 978	5 146	13 006
			Filles إناث	1 756	3 571	5 076	5 335	7 073	7 652	4 812	9 261	8 292
			Total مجموع	6 684	13 177	17 530	17 503	24 776	23 025	13 790	14 407	21 298
	% des admis	نسبة النجاح	Garçons ذكور	27,0%	36,1%	30,9%	27,1%	36,9%	27,2%	23,1%	31,3%	37,6%
			Filles إناث	18,9%	28,5%	24,1%	22,2%	31,3%	26,4%	22,1%	32,5%	37,6%
			Total مجموع	24,3%	33,6%	28,5%	25,4%	35,1%	26,9%	22,7%	32,0%	37,6%

التعليم ما بعد الثانوي

Enseignement Post-Bac

Es sba Abdelmounen

Enseignement Post-Bac public التعليم ما بعد الثانوي عمومي

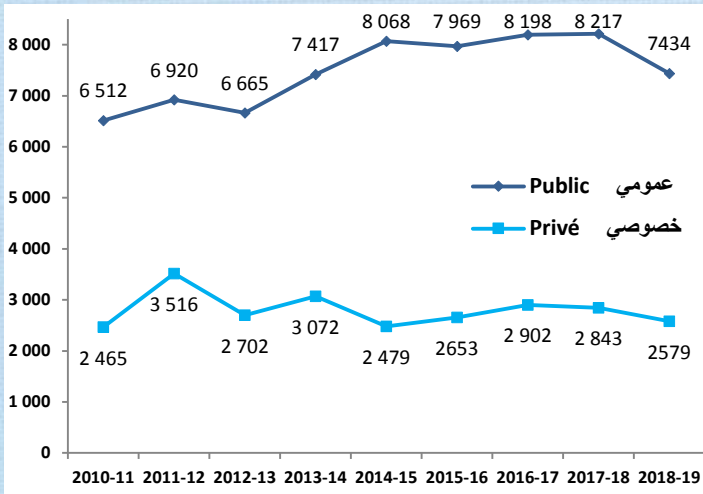
		2010-11	2011-12	2012-13	2013-14	2014-15	2015-16	2016-17	2017-18	2018-19
الأقسام التحضيرية للمدارس العليا Classes préparat. aux grandes écoles (CPGE)	Classes الأقسام	193	210	202	226	253	247	244	261	250
	Total مجموع	6 512	6 920	6 665	7 417	8 068	7 969	8 198	8 217	7 434
	Filles إناث	2 939	3 177	3 135	3 660	4 136	3 924	4 164	4 040	3 768
دبلوم التقني العالي Brevet de technicien supérieur (BTS)	Classes الأقسام	135	161	167	181	193	193	195	191	179
	Total مجموع	3 078	3 931	4 060	4 171	3 859	4 025	4 249	4 114	3 707
	Filles إناث	1 400	1 827	1 879	1 939	1 747	1 928	2 050	1 894	1 735

Enseignement Post-Bac privé التعليم ما بعد الثانوي خصوصي

		2010-11	2011-12	2012-13	2013-14	2014-15	2015-16	2016-17	2017-18	2018-19
الأقسام التحضيرية للمدارس العليا Classes préparat. aux grandes écoles (CPGE)	Classes الأقسام	112	119	117	138	113	115	131	153	116
	Total مجموع	2 465	3 516	2 702	3 072	2 479	2 653	2 902	2 843	2 579
	Filles إناث	1 064	1 165	1 174	1 383	1 105	1 146	1 288	1 278	1 106
دبلوم التقني العالي Brevet de technicien supérieur (BTS)	Classes الأقسام	4	12	12	14	12	5	3	3	-
	Total مجموع	32	164	112	89	95	40	35	56	-
	Filles إناث	10	31	36	34	30	16	16	26	-

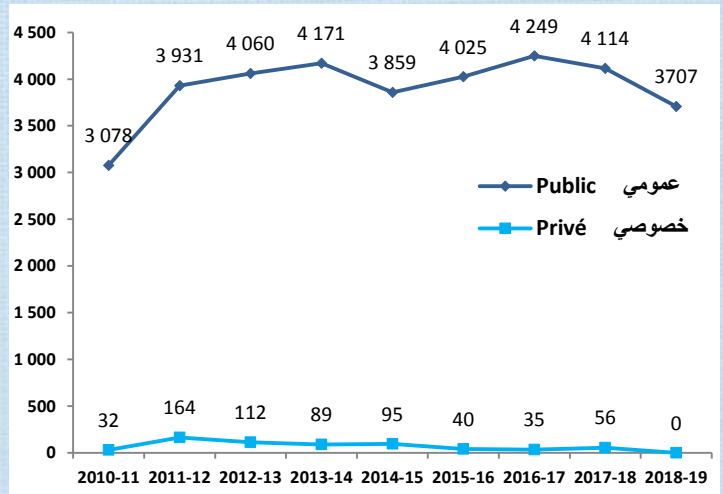
تطور أعداد الطلبة للأقسام التحضيرية للمدارس العليا

Evolution des effectifs des étudiants pour les classes préparatoire
aux grandes écoles



تطور أعداد طلبة دبلوم التقني العالي

Evolution des effectifs des étudiants pour les brevet de
technicien supérieur



تكوين الكادر

Formation des cadres

Evolution des données de la formation des cadres تطور معطيات تكوين الأطر

	2010-11	2011-12	2012-13	2013-14	2014-15	2015-16	2016-17	2017-18	2018-19
تكوين أساتذة التعليم الإبتدائي Formation des professeurs du primaire	2 440	2 987	2 787	2 364	2 115	2 449	7 339	12 456	8 150
تكوين أساتذة التعليم الثانوي الإعدادي Formation des professeurs du secondaire collégial	1 895	2 820	2 334	2 158	2 530	3 492	3 573	7 552	6 850
تكوين أساتذة التعليم الثانوي التأهيلي Formation des professeurs du secondaire qualifiant	2 172	314	2 743	2 435	3 400	3 777			
تكوين المفتشين التربويين Formation des Inspecteurs pédagogiques	263	225	308	10	-	313	321	300	410
تكوين أطر التوجيه والتخطيط التربوي Formation des cadres de d'orientation et de planification de l'éducation	220	200	201	98	-	118	235	237	240
التبريز Agrégation	329	256	356	40	-	226	615	436	519
المجموع Total	7 319	6 802	8 729	7 105	8 045	10 375	12 083	20 981	16 169

موظفو التصالح والمر كزبة
والجهرية واللافلبية

*Personnel du service central, des
services régionaux et provinciaux*

تطور معطيات موظفو المصالح المركزية والجهوية والإقليمية

Evolution des données du personnel du service central, des services régionaux et provinciaux

			2012-13	2013-14	2014-15	2015-16	2016-17	2017-18	2018-19	
Service central	المصالح المركزية	Total مجموع	1 432	1 417	1 292	1 294	1 326	1 320	1 269	
		Femmes إناث	563	566	510	787	510	507	495	
Cadres d'encadrement et de contrôle	هيئة التأطير والمراقبة	ابتدائي	Total مجموع	868	858	978	802	721	807	795
			Femmes إناث	65	56	76	60	55	100	91
	Primaire	Total مجموع	1 122	1 050	1 089	1 009	879	831	846	
		Femmes إناث	79	61	68	69	55	54	61	
	Secondaire	Total مجموع	1 990	1 908	2 067	1 811	1 600	1 638	1 641	
		Femmes إناث	144	117	144	129	110	154	152	
Total	Total مجموع	2 229	2 202	1 944	1 814	1 540	1 523	1 455		
	Femmes إناث	663	667	650	1 209	513	507	478		
Personnel des services régionaux	موظفو المصالح الجهوية	Total مجموع	9 394	9 685	7 686	7 235	6 973	6 861	6 625	
Personnel des service provinciaux	موظفو المصالح الإقليمية	Femmes إناث	2 179	2 221	2 063	5 296	1 889	1 842	1 808	
Total	المجموع	Total مجموع	15 045	15 212	12 989	10 343	11 439	11 342	12 631	
		Femmes إناث	3 549	3 571	3 367	7 292	3 022	3 010	3 085	

التربية غير النظامية

Education non formelle

تطور معطيات التربية غير النظامية

Evolution des données de l'éducation non formelle

		2011-12	2012-13	2013-14	2014-15	2015-16	2016-17	2017-18	2018-19
Associations partenaires subventionnés	الجمعيات الشريكة المدعومة	418	415	412	414	392	255	268	350
Centres	المراكز	1 986	1 905	1 529	1 147	1 160	1 057	1 045	1 029
Dont établissements scolaires	منهم بالمؤسسات التعليمية	1 350	1 295	886	539	510	434	356	362
Classes	الأقسام	-	-	-	-	1 362	1 266	1 186	1 475
Partenariat	Total مجموع	37 066	33 972	30 641	29 088	29 750	28 856	26 025	28 486
	Filles إناث	19 216	-	15 683	14 410	15 042	13 946	12 344	11 710
Parrainage	Total مجموع	2 474	2 471	1 256	847	496	-	5 422	-
	Filles إناث	1 342	1 250	613	447	258	-	2 516	-
Cycle Istidrak	Total مجموع	25 030	27 045	15 191					
	Filles إناث	10 517	18 000	6 719					
Total	Total مجموع	64 570	63 488	47 088	29 935	30 246	28 856	31 447	28 486
	Filles إناث	31 075	30 282	23 015	14 857	15 300	13 946	14 860	11 710
Dont enfants des centres de protection sociale	Total مجموع						1 494	3 456	3 625
	Filles إناث						566	1 343	665
Dont élèves émigrés	Total مجموع						323	382	219
	Filles إناث						123	149	110
Dont élèves en situation particulières	Total مجموع	8 598	5 573	8 476	1 649	5 746	1 343	1 107	2 658
	Filles إناث	4 389	2 982	4 575	433	2 977	319	217	1 079
Dont enfants dans la rue	Total مجموع	995	386	546	140	290	348	193	263
	Filles إناث	160	70	99	40	54	69	36	33
Dont enfants des centres de protection sociale	Total مجموع	476	379	396	687	919	637	618	532
	Filles إناث	147	118	126	143	286	149	108	102
Dont employés	Total مجموع	7 127	4 808	7 534	822	4 537	358	296	1 863
	Filles إناث	4 082	2 794	4 350	250	2 637	101	73	944
Animateurs	Total مجموع	2 278	2 135	1 724	1 291	1 296	1 216	1 145	1 109
	Femmes إناث	1 503	1 133	948	840	831	760	694	697
Educateurs	Total مجموع	165	177	142	141	130	141	131	124
	Femmes إناث	5	3	10	7	5	3	2	2

