

ⵜⴰⴷⵓⴷⴰ ⵜⴰⵎⴳⴷⵓⴷⴰ

ⵜⴰⵎⴳⴷⵓⴷⴰ ⵜⴰⵎⴳⴷⵓⴷⴰ ⵜⴰⵎⴳⴷⵓⴷⴰ

ⵜⴰⵎⴳⴷⵓⴷⴰ ⵜⴰⵎⴳⴷⵓⴷⴰ ⵜⴰⵎⴳⴷⵓⴷⴰ



المملكة المغربية

وزارة التربية الوطنية

والتعليم الأولي والرياضة

مؤشرات التربية

INDICATEURS DE L'EDUCATION

مديرية الاستراتيجية والإحصاء والتخطيط

المقر المركزي للوزارة - باب الرواح - الرباط

الهاتف: 0537687221 / الفاكس: 0537772046

2022-2023

Données globales

معطيات إجمالية

تطور المسجلين الجدد بالتعليم العمومي والخصوصي حسب السن والجنس والأسلاك التعليمية (حضري+قروي)	3
Evolution des nouveaux inscrits public et privé par âge, sexe et cycle d'enseignement (Urbain+Rural)	
تطور المسجلين الجدد بالتعليم العمومي والخصوصي حسب السن والجنس والأسلاك التعليمية (قروي)	4
Evolution des nouveaux inscrits public et privé par âge, sexe et cycle d'enseignement (Rural)	
تطور التلاميذ الممدرسين بالتعليم العمومي والخصوصي حسب الفئة العمرية والجنس والأسلاك التعليمية (حضري+قروي)	5
Evolution des élèves scolarisés public et privé par tranche d'âge, sexe et cycle d'enseignement (Urbain+Rural)	
تطور التلاميذ الممدرسين بالتعليم العمومي والخصوصي حسب الفئة العمرية والجنس والأسلاك التعليمية (قروي)	6
Evolution des élèves scolarisés public et privé par tranche d'âge, sexe et cycle d'enseignement (Rural)	

II- Indicateurs

II- المؤشرات

Accès et participation scolaire - Indicateurs de scolarisation
(Total des trois cycles : Public+Privé)

الولوج والتدرس - مؤشرات التمدرس
(مجموع الأسلاك : عمومي+خصوصي)

Taux spécifique de scolarisation des enfants de 6-16 ans	نسبة تدرس أطفال 6-16 سنة	7
Part des élèves de l'enseignement privé	حصة تلاميذ التعليم الخصوصي	7

Processus et fonctionnement du système: Efficacité
Interne : Taux d'écoulement

سيرورة واستعمال المنظومة التربوية
المردودية الداخلية : نسب التدفق

Taux moyen de redoublement	النسبة المتوسطة للتكرار	7
Taux moyen d'abandon	النسبة المتوسطة للإنقطاع	7
Effectifs des abandons	أعداد المنقطعين	7

Enseignement préscolaire

التعليم الأولي

I- Dimensionnement de l'offre et de la demande

I- حجم العرض والطلب

Etablissements	المؤسسات	11
Salles	الحجرات	11
Classes	الأقسام	11
Elèves	التلاميذ	12
Educateurs	المربون	12

II- Indicateurs

II- المؤشرات

Accès et participation scolaire - Indicateurs de scolarisation

الولوج والتدرس - مؤشرات التمدرس

Taux brut de scolarisation	النسبة الخام للتدرس	13
Taux net de scolarisation	النسبة الصافية للتدرس	13
Taux spécifique de scolarisation des enfants de 4-5 ans	نسبة تدرس أطفال 4-5 سنوات	13

Processus et fonctionnement du système: Utilisation
des ressources

سيرورة واستعمال المنظومة التربوية - استعمال الموارد

Taux d'encadrement	نسبة التأطير	14
--------------------	--------------	----

Résultats et qualité de l'enseignement

نتائج وجودة التعليم

Part des élèves de l'enseignement préscolaire structuré	حصة تلاميذ التعليم الأولي المهيكل	14
---	-----------------------------------	----

I- Dimensionnement de l'offre et de la demande

I- حجم العرض والطلب

Enseignement public

التعليم العمومي

Etablissements	المؤسسات	17
Dont écoles communautaires	منها المدارس الجماعية	17
Satellites	الفرعيات	17
Salles utilisées	الحجرات المستعملة	17
Dont nouvelles créations	المحدثة منها	17
Classes	الأقسام	17
Nouveaux inscrits en 1ère année issu du préscolaire	المسجلون الجدد بالسنة الأولى المستفيدين من التعليم الأولي	17
Nouveaux inscrits en 1ère année primaire	المسجلون الجدد بالسنة الأولى ابتدائي	17
Elèves	التلاميذ	17
Elèves 6ème année primaire	تلاميذ السنة السادسة ابتدائي	17
Elèves non réinscrits en primaire	التلاميذ غير المسجلون بالابتدائي	17
Langue Amazigh - Classes et élèves	اللغة الأمازيغية - الأقسام والتلاميذ	17
Classes et élèves à besoins spécifiques	أقسام وتلاميذ ذوي الحاجات الخاصة	18
Nombre de cantines	عدد المطاعم	18
Restauration	الإطعام	18
Nombre d'interNAT23s	عدد الداخليات	18
Internes	الداخليون	18
Boursiers	الممنوحون	18
Bénéficiaires de Dar Ettalib	المستفيدين من دور الطالب	18
Programme TAYSSIR	برنامج تيسير	18
Fournitures scolaires	أدوات مدرسية	19
Transport scolaire	النقل المدرسي	19
Personnel enseignant selon la tranche d'âge	هيئة التدريس حسب الفئة العمرية	19
Personnel administratif	هيئة الإدارة	19
Personnel de service	هيئة الخدمات	19

Enseignement privé

التعليم الخصوصي

Etablissements	المؤسسات	20
Salles utilisées	الحجرات المستعملة	20
Dont nouvelles créations	المحدثة منها	20
Classes	الأقسام	20
Nouveaux inscrits en 1ère année primaire	المسجلون الجدد بالسنة الأولى ابتدائي	20
Elèves	التلاميذ	20
Elèves 6ème année primaire	تلاميذ السنة السادسة ابتدائي	20
Personnel enseignant	هيئة التدريس	20
Personnel administratif	هيئة الإدارة	20
Personnel de service	هيئة الخدمات	20

II- Indicateurs

II- المؤشرات

Accès et participation scolaire - Indicateurs d'inscription
(Public+Privé)**الولوج والتسجيل - مؤشرات التسجيل**
(عمومي+خصوصي)

Taux brut d'inscription en 1ère année	النسبة الخام للتسجيل بالسنة الأولى	21
Taux net d'inscription en 1ère année	النسبة الصافية للتسجيل بالسنة الأولى	21
Taux de scolarisation des enfants de 6 ans	نسبة تدرس أطفال 6 سنوات	21
Part des N.I. en 1ère année primaire issus du préscolaire	نسبة المسجلين الجدد بالسنة الأولى ابتدائي المستفيدين من التعليم الأولي	21

Accès et participation scolaire - Indicateurs de scolarisation
(Public+Privé)**الولوج والتسجيل - مؤشرات التمدريس**
(عمومي+خصوصي)

Taux brut de scolarisation	النسبة الخام للتمدرس	22
Taux net de scolarisation النسبة الصافية للتمدرس	النسبة الصافية للتمدرس	22
Taux spécifique de scolarisation 6-11 ans	11 سنة - نسبة تدرس أطفال 6	22
Part des élèves de l'enseignement privé	حصة تلاميذ التعليم الخصوصي	23
Espérance de vie scolaire	متوسط العمر الدراسي	23

Processus et fonctionnement du système: Utilisation
des ressources humaines**سيرورة واستعمال المنظومة التربوية**
استعمال الموارد البشرية

Ratio élèves par enseignant	معدل التلاميذ للمدرس الواحد	24
Taux d'utilisation des heures d'enseignement	معدل استعمال ساعات التدريس	24
Age moyen des enseignants	السن المتوسط للمدرسين	24

Processus et fonctionnement du système: Utilisation
des ressources matérielles**سيرورة واستعمال المنظومة التربوية**
استعمال الموارد المادية

Ratio élèves par salle	معدل التلاميذ للحجرة الواحدة	24
Ratio élèves par classe	معدل التلاميذ للقسم الواحد	24
Part des établissements raccordés aux réseaux d'électricité	حصة المؤسسات المربوطة بشبكة الكهرباء	24
Part des établissements raccordés aux réseaux d'eau potable	حصة المؤسسات المربوطة بالشبكة الوطنية للماء الصالح للشرب	24
Part des établissements raccordés aux réseaux d'assainissement	حصة المؤسسات المربوطة بشبكة التطهير	24

Processus et fonctionnement du système: Efficacité
Interne**سيرورة واستعمال المنظومة التربوية**
المردودية الداخلية

Taux d'écoulement	نسب التدفق	
Taux de redoublement	نسبة التكرار	25
Taux d'abandon	نسبة الإنقطاع	26
Effectifs des abandons	أعداد المنقطعين	27
Taux de non réinscription	نسبة عدم الإلتحاق	28

Taux de transition**نسبة الإنتقال**

Taux de transition du primaire au collégial	نسبة الإنتقال من الإبتدائي إلى الإعدادي	28
---	---	----

Enseignement primaire

التعليم الابتدائي

<i>Retard scolaire</i>	التأخر الدراسي	
Part des élèves en retard d'une année	حصة التلاميذ المتأخرين بسنة واحدة	29
Part des élèves en retard de plus d'une année	حصة التلاميذ المتأخرين بأكثر من سنة	29
<i>Taux d'achèvement du primaire</i>	نسبة استكمال الدراسة بالسلك الابتدائي	
Taux d'achèvement sans redoublement	نسبة استكمال الدراسة بالسلك الابتدائي	30
Taux d'achèvement avec redoublement	نسبة استكمال الدراسة بدون تكرار	30
<i>Résultat et qualité de l'enseignement</i>	نتائج وجودة التعليم	
Classes à cours multiples (CCM)	الأقسام متعددة المستويات	30
Encombrement des classes: Cycle primaire	اكتظاظ الأقسام : السلك الابتدائي	31
Encombrement des classes: 1ère année primaire	اكتظاظ الأقسام : السنة أولى ابتدائي	31
Encombrement des classes: 2ème année primaire	اكتظاظ الأقسام : السنة الثانية ابتدائي	32
<i>Equité en matière de scolarisation</i>	المساواة في التمدريس	
Indice de parité entre sexes (Filles/Garçons)	مؤشر المساواة بين الجنسين (إناث/ذكور)	32
Indice de parité entre milieux (Rural/Urban)	مؤشر المساواة بين الوسطين (قروي/حضري)	32
<i>Admis au examen de la 6ème année du primaire</i>	الناجحون بامتحان السنة السادسة ابتدائي	
Ensemble	المجموع	33
Public	عمومي	33
Privé	خصوصي	33

Enseignement secondaire collégial

التعليم الثانوي الإعدادي

I- Dimensionnement de l'offre et de la demande

I- حجم العرض والطلب

<i>Enseignement public</i>	التعليم العمومي	
Etablissements	المؤسسات	37
Salles utilisées	الحجرات المستعملة	37
Dont nouvelles créations	المحدثة منها	37
Classes	الأقسام	37
Nouveaux inscrits en 1ère année issu du rural	المسجلون الجدد بالسنة الأولى القادمون من القروي	37
Nouveaux inscrits en 1ère année collégial	المسجلون الجدد بالسنة الأولى إعدادي	37
Elèves	التلاميذ	37
Elèves 3ème année collégial	تلاميذ السنة الثالثة إعدادي	37
Parcours collégial professionnel - Classes et élèves	المسار الإعدادي المهني - الأقسام والتلاميذ	37
Elèves non réinscrits en collégial	التلاميذ غير المسجلون بالسلك الإعدادي	37
Nombre de cantines	عدد المطاعم	38
Restauration	الإطعام	38
Nombre d'interNAT23s	عدد الداخليات	38
Internes	الداخليون	38
Boursiers	الممنوحون	38
Nombre de Dar Ettalib	أعداد دور الطالب	38
Bénéficiaires de Dar Ettalib	المستفيدون من دور الطالب	38
Fouritures scolaires	أدوات مدرسية	38
Transport scolaire	النقل المدرسي	38
Personnel enseignant selon la tranche d'âge	هيئة التدريس حسب الفئة العمرية	39
Personnel administratif	هيئة الإدارة	39
Personnel de service	هيئة الخدمات	39

Enseignement privé

التعليم الخصوصي

Etablissements	المؤسسات	40
Salles utilisées	الحجرات المستعملة	40
Dont nouvelles créations	المحدثة منها	40
Classes	الأقسام	40
Nouveaux inscrits en 1ère année collégial	المسجلون الجدد بالسنة الأولى إعدادي	40
Elèves	التلاميذ	40
Elèves 3ème année collégial	تلاميذ السنة الثالثة إعدادي	40
Personnel enseignant	هيئة التدريس	40
Personnel administratif	هيئة الإدارة	40
Personnel de service	هيئة الخدمات	40

II- Indicateurs

- المؤشرات

Accès et participation scolaire - Indicateurs d'inscription
(Public+Privé)الولوج والتدرس - مؤشرات التسجيل
(عمومي+خصوصي)

Taux brut d'inscription en 1ère année	النسبة الخام للتسجيل بالسنة الأولى	41
Taux net d'inscription en 1ère année	النسبة الصافية للتسجيل بالسنة الأولى	41
Taux de scolarisation des enfants de 12 ans	نسبة تدرس أطفال 12 سنة	41
Part des N.I. en 1ère année collégial issus du rural	نسبة المسجلين الجدد بالسنة الأولى إعدادي القادمون من القروي	41

Accès et participation scolaire - Indicateurs de scolarisation
(Public+Privé)الولوج والتدرس - مؤشرات التدرس
(عمومي+خصوصي)

Taux brut de scolarisation	النسبة الخام للتدرس	42
Taux net de scolarisation النسبة	الصافية للتدرس	42
Taux spécifique de scolarisation 12-14 ans	نسبة تدرس أطفال 12-14 سنة	42
Part des élèves de l'enseignement privé	حصة تلاميذ التعليم الخصوصي	43
Taux de couverture des communes rurales par l'enseignement collégial	نسبة تغطية الجماعات القروية بالتعليم الإعدادي	43
Espérance de vie scolaire	متوسط العمر الدراسي	43

Processus et fonctionnement du système: Utilisation
des ressources humainesسيرورة واستعمال المنظومة التربوية
استعمال الموارد البشرية

Ratio élèves / personnel administratif	معدل التأطير الإداري للتلاميذ	44
Ratio élèves par enseignant	معدل التلاميذ للمدرس الواحد	44
Taux d'utilisation des heures d'enseignement	معدل استعمال ساعات التدريس	44
Age moyen des enseignants	السن المتوسط للمدرسين	44

Processus et fonctionnement du système: Utilisation des ressources matérielles

سيرورة واستعمال المنظومة التربوية استعمال الموارد المادية

Ratio élèves par salle	معدل التلاميذ للحجرة الواحدة	44
Ratio élèves par classe	معدل التلاميذ للقسم الواحد	44
Part des établissements dotés d'interNAT23	حصة المؤسسات التي تتوفر على داخلية	44
Part des établissements raccordés aux réseaux d'électricité	حصة المؤسسات المربوطة بشبكة الكهرباء	44
Part des établissements raccordés aux réseaux d'eau potable	حصة المؤسسات المربوطة بالشبكة الوطنية للماء الصالح للشرب	44
Part des établissements raccordés aux réseaux d'assainissement	حصة المؤسسات المربوطة بشبكة التطهير	44

Processus et fonctionnement du système: Efficacité interne

سيرورة واستعمال المنظومة التربوية المردودية الداخلية

Taux d'écoulement	نسب التدفق	
Taux de redoublement	نسبة التكرار	45
Taux d'abandon	نسبة الإنقطاع	45
Effectifs des abandons	أعداد المنقطعين	46
Taux de non réinscription	نسبة عدم الالتحاق	46

Retard scolaire

التأخر الدراسي

Part des élèves en retard d'une année	حصة التلاميذ المتأخرين بسنة واحدة	47
Part des élèves en retard de plus d'une année	حصة التلاميذ المتأخرين بأكثر من سنة	47

Taux de transition

نسبة الانتقال

Taux de transition du collégial au qualifiant	نسبة الانتقال من الإعدادي إلى التأهيلي	48
---	--	----

Taux d'achèvement (primaire + collégial)

نسبة استكمال الدراسة (الإبتدائي + الإعدادي)

Taux d'achèvement sans redoublement	نسبة استكمال الدراسة بالسلك الإبتدائي	48
Taux d'achèvement avec redoublement	نسبة استكمال الدراسة بدون تكرار	48

Résultat et qualité de l'enseignement

نتائج وجودة التعليم

Encombrement des classess	اكتظاظ الأقسام	49
Part des élèves promus orientés vers les tronc communs	حصة التلاميذ الناجحين الموجهين إلى الجذوع المشتركة	50

Equité en matière de scolarisation

المساواة في التمدرس

Indice de parité entre sexes (Filles/Garçons)	مؤشر المساواة بين الجنسين (إناث/ذكور)	50
Indice de parité entre milieux (Rural/Urbain)	مؤشر المساواة بين الوسطين (قروي/حضري)	50

Admis au exanen de la 3ème année du secondaire collégial

الناجحون بامتحان السنة الثالثة إعدادي

Ensemble	المجموع	51
Public	عمومي	51
Privé	خصوصي	51

I- Dimensionnement de l'offre et de la demande

I- حجم العرض والطلب

<i>Enseignement public</i>	<i>التعليم العمومي</i>	
Etablissements	المؤسسات	55
Salles utilisées	الحجرات المستعملة	55
Dont nouvelles créations	المحدثة منها	55
Classes par branche	الأقسام حسب الشعب	55
Nouveaux inscrits en tronc commun par branche	المسجلون الجدد بالجدع المشترك حسب الشعب	55
Elèves par branche	التلاميذ حسب الشعب	56
Elèves 2ème année bac par branche	تلاميذ السنة الثانية باكوريا حسب الشعب	57
Nouveaux inscrits en tronc commun issus du rural	المسجلون الجدد بالجدع المشترك القادمون من القروي	58
Elèves non réinscrits en qualifiant	التلاميذ غير المسجلون بالسلك التأهيلي	58
Nombre d'interNAT23s	عدد الداخليات	58
Internes	الداخليون	58
Boursiers	الممنوحون	58
Bénéficiaires de Dar Ettalib	المستفيدون من دور الطالب	58
Fournitures scolaires	أدوات مدرسية	58
Transport scolaire	النقل المدرسي	58
Personnel enseignant selon la tranche d'âge	هيئة التدريس حسب الفئة العمرية	59
Personnel administratif	هيئة الإدارة	59
Personnel de service	هيئة الخدمات	59
<i>Enseignement privé</i>	<i>التعليم الخصوصي</i>	
Etablissements	المؤسسات	60
Salles utilisées	الحجرات المستعملة	60
Dont nouvelles créations	المحدثة منها	60
Classes	الأقسام	60
Nouveaux inscrits en tronc commun par branche	المسجلون الجدد بالجدع المشترك حسب الشعب	60
Elèves par branche	التلاميذ حسب الشعب	60
Elèves 2ème année bac par branche	تلاميذ السنة الثانية باكوريا حسب الشعب	61
Personnel enseignant	هيئة التدريس	61
Personnel administratif	هيئة الإدارة	61
Personnel de service	هيئة الخدمات	61

II- Indicateurs

II- المؤشرات

Accès et participation scolaire - Indicateurs d'inscription
(Public+Privé)**الولوج والتدرس - مؤشرات التسجيل**
(عمومي+خصوصي)

Taux brut d'inscription en tronc commun	النسبة الخام للتسجيل بالجزع المشترك	62
Taux net d'inscription en tronc commun	النسبة الصافية للتسجيل بالجزع المشترك	62
Taux de scolarisation des enfants de 15 ans	نسبة تدرس أطفال 15 سنة	62
Part des N.I. en 1ère année collégial issus du rural	نسبة المسجلين الجدد بالسنة الأولى إعدادي القادمون من القروي	62

Accès et participation scolaire - Indicateurs de scolarisation
(Public+Privé)**الولوج والتدرس - مؤشرات التدرس**
(عمومي+خصوصي)

Taux brut de scolarisation	النسبة الخام للتدرس	63
Taux net de scolarisation النسبة	الصافية للتدرس	63
Taux spécifique de scolarisation 15-17 ans	نسبة تدرس أطفال 15-17 سنة	63
Part des élèves de l'enseignement privé	حصة تلاميذ التعليم الخصوصي	64
Taux de couverture des communes rurales par l'enseignement qualifiant	نسبة تغطية الجماعات القروية بالتعليم الثانوي التأهيلي	64
Espérance de vie scolaire	متوسط العمر الدراسي	64

Processus et fonctionnement du système: Utilisation
des ressources humaines**سيرورة واستعمال المنظومة التربوية**
استعمال الموارد البشرية

Ratio élèves / personnel administratif	معدل التأطير الإداري للتلاميذ	65
Ratio élèves par enseignant	معدل التلاميذ للمدرس الواحد	65
Taux d'utilisation des heures d'enseignement	معدل استعمال ساعات التدريس	65
Age moyen des enseignants	السن المتوسط للمدرسين	65

Processus et fonctionnement du système: Utilisation
des ressources matérielles**سيرورة واستعمال المنظومة التربوية**
استعمال الموارد المادية

Ratio élèves par salle	معدل التلاميذ للحجرة الواحدة	65
Ratio élèves par classe	معدل التلاميذ للقسم الواحد	65
Part des établissements dotés d'interNAT23	حصة المؤسسات التي تتوفر على داخلية	65
Part des établissements raccordés aux réseaux d'électricité	حصة المؤسسات المربوطة بشبكة الكهرباء	65
Part des établissements raccordés aux réseaux d'eau potable	حصة المؤسسات المربوطة بالشبكة الوطنية للماء الصالح للشرب	65
Part des établissements raccordés aux réseaux d'assainissement	حصة المؤسسات المربوطة بشبكة التطهير	65

Processus et fonctionnement du système: Efficacité
interne**سيرورة واستعمال المنظومة التربوية**
المردودية الداخلية**Taux d'écoulement****نسب التدفق**

Taux de redoublement	نسبة التكرار	66
Taux d'abandon	نسبة الإنقطاع	66
Effectifs des abandons	أعداد المنقطعين	67
Taux de non réinscription	نسبة عدم الإنلتحاق	67

Retard scolaire**التأخر الدراسي**

Part des élèves en retard d'une année	حصة التلاميذ المتأخرين بسنة واحدة	68
Part des élèves en retard de plus d'une année	حصة التلاميذ المتأخرين بأكثر من سنة	68

Enseignement secondaire qualifiant

التعليم الثانوي التأهيلي

<i>Taux d'achèvement (primaire + collégial + qualifiant)</i>	نسبة استكمال الدراسة (الإبتدائي + الإعدادي + التأهيلي)	
Taux d'achèvement sans redoublement	نسبة استكمال الدراسة بالسلك الإبتدائي	69
Taux d'achèvement avec redoublement	نسبة استكمال الدراسة بدون تكرار	69
<i>Résultat et qualité de l'enseignement</i>	نتائج وجودة التعليم	
Encombrement des classess	اكتظاظ الأقسام	70
Part des filières	حصة الشعب	71
<i>Équité en matière de scolarisation</i>	المساواة في التمدرس	
Indice de parité entre sexes (Filles/Garçons)	مؤشر المساواة بين الجنسين (إناث/ذكور)	71
Indice de parité entre milieux (Rural/Urbain)	مؤشر المساواة بين الوسطين (قروي/حضري)	71
<i>Effectifs des admis au baccalauréat par branche</i>	عدد الحاصلين على البكالوريا حسب الشعب	
Ensemble	المجموع	72
Public	عمومي	74
Privé	خصوصي	75
Libres	الأحرار	76

Enseignement Post-bac

التعليم ما بعد الثانوي

<i>Enseignement public</i>	التعليم العمومي	
Classes	الأقسام	79
Etudiants	الطلبة	79
<i>Enseignement privé</i>	التعليم الخصوصي	
Classes	الأقسام	79
Etudiants	الطلبة	79

Education non formelle

التربية غير النظامية

Données globales - Nombre de Bénéficiaires par programmes	معطيات إجمالية - عدد المستفيدين حسب البرامج	83
Programme d'éveil éducatif (Opération caravane de mobilisation communautaire)	برنامج اليقظة التربوية (عملية قافلة التعبئة المجتمعية)	83
Programme d'accompagnement éducatif	برنامج المواكبة التربوية	83



معطيات إجمالية
Données Globales



تطور المسجلين الجدد بالتعليم العمومي والخصوصي حسب السن والجنس (حضري + قروي)

Evolution des nouveaux inscrits public et privé selon l'age et le sexe (Urbain + Rural)

			2016-17	2017-18	2018-19	2019-20	2020-21	2021-22	2022-23	
التعليم الابتدائي Enseignement Primaire	أقل من 6 سنوات Moins de 6 ans	Total	27	4	60	82	8	7	153	
		Filles	16	2	34	32	2	2	88	
	6 سنوات 6 ans	Total	520 051	535 875	553 485	566 436	611 530	630 252	616 141	
		Filles	252 290	263 841	271 492	278 850	299 836	310 791	304 993	
	7 سنوات 7 ans	Total	174 027	177 604	177 618	171 207	111 813	126 996	107 508	
		Filles	83 148	85 859	85 928	82 127	52 668	61 124	51 333	
	8 سنوات 8 ans	Total	8 998	8 588	8 962	7 375	4 511	8 252	5 707	
		Filles	4 344	4 226	4 333	3 537	2 027	3 945	2 662	
	9 سنوات وأكثر 9 ans et plus	Total	4 732	3 989	4 712	4 573	2 496	4 275	3 983	
		Filles	2 391	2 055	2 393	2 266	1 148	2 135	1 899	
	المجموع TOTAL	Total	707 835	726 060	744 837	749 673	730 358	769 782	733 492	
		Filles	342 189	355 983	364 180	366 812	355 681	377 997	360 975	
	التعليم الثانوي الإعدادي Enseignement secondaire collégial	أقل من 12 سنة Moins de 12 ans	Total	2 068	2 157	1 740	1 270	1 310	754	379
			Filles	1 163	1 211	961	695	733	424	199
12 سنة 12 ans		Total	248 064	249 859	271 572	293 720	347 480	374 916	395 291	
		Filles	131 200	132 836	144 480	155 850	182 044	197 329	208 513	
13 سنة 13 ans		Total	155 615	159 243	165 216	172 358	157 585	157 222	169 119	
		Filles	73 955	76 239	78 599	82 163	71 511	73 452	79 361	
14 سنة 14 ans		Total	61 394	60 628	66 416	62 071	57 431	51 643	52 761	
		Filles	23 215	22 801	24 636	23 266	20 449	19 460	19 585	
15 سنة وأكثر 15 ans et plus		Total	46 073	43 225	46 043	43 688	36 890	28 823	30 009	
		Filles	13 146	12 246	13 096	12 359	10 433	8 595	8 954	
المجموع TOTAL		Total	513 214	515 112	550 987	573 107	600 696	613 358	647 559	
		Filles	242 679	245 333	261 772	274 333	285 170	299 260	316 612	
التعليم الثانوي التأهيلي Enseignement secondaire qualifiant		أقل من 15 سنة Moins de 15 ans	Total	2 206	1 976	1 887	1 412	2 339	1 668	1 299
			Filles	1 352	1 211	1 182	865	1 450	1 070	775
	15 سنة 15 ans	Total	128 080	129 998	140 706	154 957	203 797	190 383	203 016	
		Filles	74 731	76 297	82 904	91 187	118 378	114 293	120 696	
	16 سنة 16 ans	Total	95 959	91 853	97 971	103 711	125 832	73 300	98 730	
		Filles	51 728	49 554	52 700	55 607	64 688	40 846	51 685	
	17 سنة 17 ans	Total	47 914	44 100	49 120	52 444	70 389	27 141	46 019	
		Filles	21 048	19 342	21 924	23 514	30 650	12 278	19 581	
	18 سنة وأكثر 18 ans et plus	Total	37 284	34 196	36 753	39 407	50 237	17 183	31 536	
		Filles	11 864	11 359	12 525	13 753	18 073	5 874	10 713	
	المجموع TOTAL	Total	311 443	302 123	326 437	351 931	452 594	309 675	380 600	
		Filles	160 723	157 763	171 235	184 926	233 239	174 361	203 450	

تطور المسجلين الجدد بالتعليم العمومي والخصوصي حسب السن والجنس (قروي)

Evolution des nouveaux inscrits public et privé selon l'age et le sexe (Rural)

			2016-17	2017-18	2018-19	2019-20	2020-21	2021-22	2022-23
التعليم الابتدائي Enseignement Primaire	أقل من 6 سنوات Moins de 6 ans	Total	8	-	4	-	3	3	32
		Filles	5	-	2	-	1	2	19
	6 سنوات 6 ans	Total	230 395	237 844	245 913	253 466	274 283	283 868	274 735
		Filles	110 846	116 400	120 018	124 144	133 492	139 342	135 076
	7 سنوات 7 ans	Total	81 013	81 475	81 380	76 624	48 482	57 433	45 459
		Filles	39 370	39 933	40 115	37 516	23 367	28 212	22 201
	8 سنوات 8 ans	Total	6 032	5 617	5 936	4 506	2 474	4 653	2 971
		Filles	3 050	2 929	3 037	2 320	1 184	2 358	1 527
	9 سنوات وأكثر 9 ans et plus	Total	3 533	2 939	3 545	3 100	1 567	2 566	2 239
		Filles	1 842	1 550	1 867	1 640	755	1 355	1 186
	المجموع TOTAL	Total	320 981	327 875	336 778	337 696	326 809	348 523	325 436
		Filles	155 113	160 812	165 039	165 620	158 799	171 269	160 009

التعليم الثانوي الإعدادي Enseignement secondaire collégial	أقل من 12 سنة Moins de 12 ans	Total	516	614	520	366	346	238	84
		Filles	282	346	273	191	185	124	44
	12 سنة 12 ans	Total	62 156	63 949	73 455	82 026	102 318	114 025	123 590
		Filles	32 162	33 632	39 076	43 605	53 862	60 549	66 002
	13 سنة 13 ans	Total	55 164	57 172	61 722	65 706	64 936	66 025	72 706
		Filles	25 497	26 744	29 041	31 129	29 301	30 859	34 288
	14 سنة 14 ans	Total	27 776	27 929	32 238	30 297	28 603	26 841	27 158
		Filles	10 184	10 074	11 691	11 312	10 116	10 116	10 089
	15 سنة وأكثر 15 ans et plus	Total	23 514	21 985	24 158	22 753	19 303	15 981	16 201
		Filles	6 199	5 850	6 572	6 269	5 243	4 618	4 639
	المجموع TOTAL	Total	169 126	171 649	192 093	201 148	215 506	223 110	239 739
		Filles	74 324	76 646	86 653	92 506	98 707	106 266	115 062

التعليم الثانوي التأهيلي Enseignement secondaire qualifiant	أقل من 15 سنة Moins de 15 ans	Total	228	197	203	154	391	292	233
		Filles	146	114	131	103	248	197	146
	15 سنة 15 ans	Total	15 208	16 583	19 486	22 669	35 874	32 799	36 976
		Filles	9 117	10 125	12 083	14 076	21 863	21 340	23 604
	16 سنة 16 ans	Total	16 701	17 115	18 804	20 848	31 500	18 416	25 652
		Filles	8 785	9 307	10 220	11 489	16 574	10 920	14 109
	17 سنة 17 ans	Total	10 741	10 470	11 477	12 980	19 895	8 263	14 512
		Filles	4 511	4 394	4 951	5 721	8 363	3 906	6 382
	18 سنة وأكثر 18 ans et plus	Total	9 486	9 399	10 120	11 672	16 083	5 691	11 112
		Filles	2 630	2 825	3 079	3 750	5 177	1 891	3 655
	المجموع TOTAL	Total	52 364	53 764	60 090	68 323	103 743	65 461	88 485
		Filles	25 189	26 765	30 464	35 139	52 225	38 254	47 896

تطور التلاميذ المدرسين بالتعليم العمومي والخصوصي حسب الأسلاك التعليمية والجنس والفئة العمرية (حضري+قروي)

Evolution des élèves scolarisés public et privé par cycle, sexe et tranche d'âge (Urbain+Rural)

			2016-17	2017-18	2018-19	2019-20	2020-21	2021-22	2022-23	
التعليم الأولي Enseignement préscolaire	أقل من 4 سنوات Moins de 4 ans	Total	37 575	29 366	42 734	43 465	42 858	52 940	44 055	
		Filles	17 756	14 119	20 866	21 561	21 301	26 771	22 204	
	من 4 إلى 5 سنوات 4-5 ans	Total	665 071	645 661	755 045	838 484	776 088	839 600	821 725	
		Filles	296 113	289 922	345 258	390 442	377 340	413 870	407 663	
	من 6 إلى 11 سنة 6-11 ans	Total	24 271	24 238	2 158	11 709	56 367	22 951	65 613	
		Filles	7 561	9 452	850	4 666	26 507	10 816	31 038	
	المجموع TOTAL	Total	726 917	699 265	799 937	893 658	875 313	915 491	931 393	
		Filles	321 430	313 493	366 974	416 669	425 148	451 457	460 905	
	التعليم الإبتدائي Enseignement Primaire	من 4 إلى 5 سنوات 4-5 ans	Total	27	4	60	82	8	7	153
			Filles	16	2	34	32	2	2	88
من 6 إلى 11 سنة 6-11 ans		Total	3 629 736	3 761 715	3 896 002	4 009 241	4 120 383	4 218 076	4 224 739	
		Filles	1 766 063	1 834 799	1 902 641	1 960 515	2 014 286	2 064 959	2 071 982	
من 12 إلى 14 سنة 12-14 ans		Total	537 646	520 695	499 846	493 618	411 436	433 412	435 773	
		Filles	220 816	211 605	204 173	202 966	165 136	173 955	173 741	
من 15 إلى 17 سنة 15-17 ans		Total	42 203	39 138	35 327	32 139	20 394	23 308	21 822	
		Filles	12 300	11 166	10 031	9 271	5 696	6 559	6 183	
18 سنة وأكثر 18 ans et plus		Total	1 064	1 071	994	839	531	683	526	
		Filles	342	346	301	292	189	243	147	
المجموع TOTAL	Total	4 210 676	4 322 623	4 432 229	4 535 919	4 552 752	4 675 486	4 683 013		
	Filles	1 999 537	2 057 918	2 117 180	2 173 076	2 185 309	2 245 718	2 252 141		
التعليم الثانوي الإعدادي Enseignement secondaire collégial	من 6 إلى 11 سنة 6-11 ans	Total	2 076	2 158	1 742	1 287	1 323	762	386	
		Filles	1 166	1 211	963	701	740	431	204	
	من 12 إلى 14 سنة 12-14 ans	Total	1 064 064	1 093 363	1 146 562	1 202 967	1 313 537	1 407 249	1 480 430	
		Filles	536 560	552 879	580 334	610 979	662 260	712 307	752 934	
	من 15 إلى 17 سنة 15-17 ans	Total	567 453	553 566	546 358	548 082	439 819	539 638	546 741	
		Filles	218 977	217 095	215 487	216 133	165 047	206 690	216 160	
	18 سنة وأكثر 18 ans et plus	Total	47 531	45 414	42 578	38 637	26 438	36 094	34 494	
		Filles	12 575	12 655	12 363	11 550	7 516	10 868	10 875	
	المجموع TOTAL	Total	1 681 124	1 694 501	1 737 240	1 790 973	1 781 117	1 983 743	2 062 051	
		Filles	769 278	783 840	809 147	839 363	835 563	930 296	980 173	
التعليم الثانوي التأهيلي Ens. secondaire qualifiant	من 12 إلى 14 سنة 12-14 ans	Total	2 208	1 977	1 889	1 419	2 343	1 680	1 308	
		Filles	1 353	1 212	1 184	869	1 452	1 079	782	
	من 15 إلى 17 سنة 15-17 ans	Total	600 489	610 630	635 857	677 503	814 701	790 120	811 254	
		Filles	332 263	341 079	357 098	380 925	451 818	450 293	463 688	
	18 سنة وأكثر 18 ans et plus	Total	409 150	401 624	380 731	359 812	351 316	368 839	374 215	
		Filles	165 671	167 387	159 668	151 589	148 546	156 901	162 415	
	المجموع TOTAL	Total	1 011 847	1 014 231	1 018 477	1 038 734	1 168 360	1 160 639	1 186 777	
		Filles	499 287	509 678	517 950	533 383	601 816	608 273	626 885	
	مجموع التلاميذ Total des élèves	Total	7 630 564	7 730 620	7 987 883	8 259 284	8 377 542	8 735 359	8 863 234	
		Filles	3 589 532	3 664 929	3 811 251	3 962 491	4 047 836	4 235 744	4 320 104	

تطور التلاميذ المدرسين بالتعليم العمومي والخصوصي حسب الأسلاك التعليمية والجنس والفئة العمرية (قروي)

Evolution des élèves scolarisés public et privé par cycle, sexe et tranche d'âge (Rural)

			2016-17	2017-18	2018-19	2019-20	2020-21	2021-22	2022-23	
التعليم الأولي Enseignement préscolaire	أقل من 4 سنوات Moins de 4 ans	Total	3 824	2 842	11 099	10 759	11 174	12 326	8 214	
		Filles	1 735	1 316	5 205	5 278	5 716	6 345	4 162	
	من 4 إلى 5 سنوات 4-5 ans	Total	208 850	203 941	260 743	292 241	286 688	328 968	347 442	
		Filles	75 768	76 330	105 253	125 987	136 906	162 045	172 302	
	من 6 إلى 11 سنة 6-11 ans	Total	13 309	10 392	525	4 542	20 617	7 180	23 850	
		Filles	2 730	3 131	186	1 274	9 523	3 455	11 516	
	المجموع TOTAL	Total	225 983	217 175	272 367	307 542	318 479	348 474	379 506	
		Filles	80 233	80 777	110 644	132 539	152 145	171 845	187 980	
	التعليم الإبتدائي Enseignement Primaire	من 4 إلى 5 سنوات 4-5 ans	Total	8	-	4	-	3	3	32
			Filles	5	-	2	-	1	2	19
من 6 إلى 11 سنة 6-11 ans		Total	1 618 793	1 676 146	1 736 116	1 788 040	1 854 163	1 892 618	1 882 162	
		Filles	784 967	815 426	846 344	873 410	904 088	924 407	920 976	
من 12 إلى 14 سنة 12-14 ans		Total	314 711	303 045	287 893	283 048	241 058	252 949	251 139	
		Filles	130 828	124 528	119 183	117 705	97 720	102 801	101 046	
من 15 إلى 17 سنة 15-17 ans		Total	29 972	27 270	24 129	21 755	13 962	15 654	14 490	
		Filles	9 054	7 988	7 012	6 351	3 853	4 356	4 141	
سنة وأكثر 18 18 ans et plus		Total	888	881	775	613	389	504	372	
		Filles	292	295	254	214	142	171	105	
المجموع TOTAL	Total	1 964 372	2 007 342	2 048 917	2 093 456	2 109 575	2 161 728	2 148 195		
	Filles	925 146	948 237	972 795	997 680	1 005 804	1 031 737	1 026 287		
التعليم الثانوي الإعدادي Enseignement secondaire collégial	من 6 إلى 11 سنة 6-11 ans	Total	516	614	520	372	351	238	86	
		Filles	282	346	273	194	189	124	45	
	من 12 إلى 14 سنة 12-14 ans	Total	296 718	314 016	343 237	369 971	418 461	461 419	495 350	
		Filles	142 167	152 139	168 077	183 808	206 734	230 574	250 514	
	من 15 إلى 17 سنة 15-17 ans	Total	206 819	203 747	208 885	218 263	185 474	228 682	232 842	
		Filles	69 903	70 900	74 430	79 299	65 265	82 809	87 679	
	سنة وأكثر 18 18 ans et plus	Total	22 622	21 651	21 095	19 149	13 430	18 308	17 602	
		Filles	4 853	4 926	5 224	4 842	3 335	4 912	4 962	
	المجموع TOTAL	Total	526 675	540 028	573 737	607 755	617 716	708 647	745 880	
		Filles	217 205	228 311	248 004	268 143	275 523	318 419	343 200	
التعليم الثانوي التأهيلي Ens. secondaire qualifiant	من 12 إلى 14 سنة 12-14 ans	Total	228	197	203	155	392	297	233	
		Filles	146	114	131	103	248	202	146	
	من 15 إلى 17 سنة 15-17 ans	Total	81 791	86 803	95 781	107 821	150 626	147 963	158 550	
		Filles	43 828	47 921	54 126	61 552	84 378	87 597	94 611	
	سنة وأكثر 18 18 ans et plus	Total	75 990	77 369	75 751	75 846	81 048	88 669	95 098	
		Filles	26 040	27 974	28 202	29 236	31 424	35 279	39 891	
	المجموع TOTAL	Total	158 009	164 369	171 735	183 822	232 066	236 929	253 881	
		Filles	70 014	76 009	82 459	90 891	116 050	123 078	134 648	
	مجموع التلاميذ Total des élèves	Total	2 875 039	2 928 914	3 066 756	3 192 575	3 277 836	3 455 778	3 527 462	
		Filles	1 292 598	1 333 334	1 413 902	1 489 253	1 549 522	1 645 079	1 692 115	

Total Cycles

مجموع الأسلاك

2-Indicateurs

المؤشرات

Accès et participation scolaire

الولوج والتدرس

Indicateurs de scolarisation

مؤشرات التمدريس

			2016-17	2017-18	2018-19	2019-20	2020-21	2021-22	2022-23
نسبة تمدريس أطفال 6-16 سنة Taux spécifique de scolarisation des enfants de 6-16 ans	حضري Urbain	Garçons ذكور	95,0%	95,4%	96,2%	96,9%	98,3%	99,7%	99,5%
		Filles إناث	94,7%	95,6%	96,6%	97,6%	99,2%	101,5%	101,9%
		Total مجموع	94,8%	95,5%	96,4%	97,3%	98,8%	100,6%	100,7%
	قروي Rural	Garçons ذكور	87,6%	89,0%	90,8%	92,5%	96,0%	96,5%	98,4%
		Filles إناث	80,1%	82,4%	85,1%	87,7%	91,4%	92,4%	95,4%
		Total مجموع	84,0%	85,8%	88,0%	90,2%	93,8%	94,5%	96,9%
	مجموع Total	Garçons ذكور	91,8%	92,7%	93,9%	95,0%	97,3%	98,4%	99,7%
		Filles إناث	88,3%	89,9%	91,7%	93,4%	95,9%	97,7%	99,9%
		Total مجموع	90,1%	91,3%	92,8%	94,2%	96,6%	98,0%	99,8%

			2016-17	2017-18	2018-19	2019-20	2020-21	2021-22	2022-23
حصة تلاميذ التعليم الخصوصي Part des élèves de l'enseignement privé	Garçons ذكور	13,7%	14,1%	14,5%	15,0%	13,8%	14,5%	15,1%	
	Filles إناث	13,9%	14,2%	14,5%	15,0%	13,8%	14,4%	14,9%	
	Total مجموع	13,8%	14,2%	14,5%	15,0%	13,8%	14,4%	15,0%	

سيرورة واستعمال المنظومة التربوية - المردودية الداخلية

Processus et fonctionnement du système : Efficacité interne

Taux moyen de redoublement

النسبة المتوسطة للتكرار

			2015-16	2016-17	2017-18 ^(*)	2018-19 ^(*)	2019-20 ^(*)	2020-21 ^(*)	2021-22 ^(*)
المجموع TOTAL	Garçons ذكور	19,3%	18,7%	16,6%	15,4%	9,8%	17,6%	15,4%	
	Filles إناث	11,4%	11,4%	10,0%	8,7%	5,1%	9,0%	8,9%	
	Total مجموع	15,6%	15,3%	13,5%	12,2%	7,5%	13,5%	12,2%	

Taux moyen d'abandon

النسبة المتوسطة للإقطاع

			2015-16	2016-17	2017-18 ^(*)	2018-19 ^(*)	2019-20 ^(*)	2020-21 ^(*)	2021-22 ^(*)
المجموع TOTAL	Garçons ذكور	5,2%	5,9%	6,6%	5,6%	5,9%	4,0%	6,0%	
	Filles إناث	4,3%	4,6%	5,2%	4,2%	4,6%	2,7%	4,0%	
	Total مجموع	4,8%	5,3%	6,0%	5,0%	5,3%	3,4%	5,0%	


Effectifs des abandons

أعداد المنقطعين


			2015-16	2016-17	2017-18 ^(*)	2018-19 ^(*)	2019-20 ^(*)	2020-21 ^(*)	2021-22 ^(*)
المجموع TOTAL	Garçons ذكور	160 009	185 477	209 892	180 364	192 561	133 887	205 070	
	Filles إناث	119 167	129 796	149 853	124 181	138 997	85 751	129 594	
	Total مجموع	279 176	315 273	359 745	304 545	331 558	219 638	334 664	

(*) Taux d'écoulement calculés sur la base du suivi individuel de l'élève, en se basant sur la plateforme Massar.

نسب التدفق تم احتسابها بطريقة التتبع الفردي للتلاميذ المتاحة عبر منظومة مسار



التعليم الأولي
Enseignement Préscolaire



1- Dimensionnement de l'offre et de la demande

حجم العرض والطلب

Etablissements

المؤسسات

			2016-17	2017-18	2018-19	2019-20	2020-21	2021-22	2022-23
Préscolaire Public ^(*)	Total	مجموع	2 666	3 030	6 185	6 918	12 360	16 481	19 043
	Rural	قروي	1 806	2 029	4 438	4 901	8 315	11 916	14 458
Préscolaire Privé	Total	مجموع	2 766	3 312	3 654	4 632	4 298	4 282	4 347
	Rural	قروي	109	138	159	616	229	233	238
Préscolaire Non structuré	Total	مجموع	17 658	16 947	18 882	18 121	11 751	6 405	5 428
	Rural	قروي	10 480	9 754	10 884	10 275	5 577	1 676	1 197
TOTAL	Total	مجموع	23 090	23 289	28 721	29 671	28 409	27 168	28 818
	Rural	قروي	12 395	11 921	15 481	15 792	14 121	13 825	15 893

(*) Il s'agit du préscolaire Public géré par les partenaires

(*) يتعلق الأمر بالتعليم الأولي العمومي المدبر من طرف شركاء القطاع

Salles

الحجرات

			2016-17	2017-18	2018-19	2019-20	2020-21	2021-22	2022-23
Préscolaire Public ^(*)	Total	مجموع	2 617	2 190	2 733	3 300	9 048	12 748	17 928
	Rural	قروي	1 550	1 227	1 554	1 868	3 886	6 502	11 082
Préscolaire Privé	Total	مجموع	9 336	8 100	6 774	5 618	3 819	4 872	10 262
	Rural	قروي	294	257	266	281	124	175	494
Préscolaire Non structuré	Total	مجموع	25 941	22 453	24 825	23 784	19 676	11 408	7 616
	Rural	قروي	11 652	9 562	11 041	9 744	6 875	2 127	1 422
TOTAL	Total	مجموع	37 894	32 743	34 332	32 702	32 543	29 028	35 806
	Rural	قروي	13 496	11 046	12 861	11 893	10 885	8 804	12 998

(*) Il s'agit du préscolaire Public géré par les partenaires

(*) يتعلق الأمر بالتعليم الأولي العمومي المدبر من طرف شركاء القطاع

Classes

الأقسام

			2016-17	2017-18	2018-19	2019-20	2020-21	2021-22	2022-23
Préscolaire Public ^(*)	Total	مجموع	4 296	4 196	6 752	8 380	19 617	25 640	30 014
	Rural	قروي	2 843	2 689	4 309	5 012	11 144	15 557	19 255
Préscolaire Privé	Total	مجموع	9 748	8 583	9 798	12 489	11 221	12 892	13 072
	Rural	قروي	294	242	338	986	510	579	616
Préscolaire Non structuré	Total	مجموع	26 434	24 519	26 591	25 908	20 271	11 094	9 362
	Rural	قروي	12 453	11 783	12 187	11 431	7 464	2 441	1 756
TOTAL	Total	مجموع	40 478	37 298	43 141	46 777	51 109	49 626	52 447
	Rural	قروي	15 590	14 714	16 834	17 428	19 117	18 577	21 626

(*) Il s'agit du préscolaire Public géré par les partenaires

(*) يتعلق الأمر بالتعليم الأولي العمومي المدبر من طرف شركاء القطاع

Elèves

التلاميذ

			2016-17	2017-18	2018-19	2019-20	2020-21	2021-22	2022-23	
الأولي العمومي (*) Précolaire Public (*)	مجموع	Total	مجموع	86 726	89 678	124 975	209 111	380 785	514 856	571 301
		Filles	إناث	42 092	43 391	60 870	101 899	186 913	254 466	282 960
	قروي	Total	مجموع	52 404	52 437	72 002	126 579	210 806	301 062	342 489
		Filles	إناث	25 332	25 307	34 807	61 597	103 157	148 564	169 723
الأولي الخصوصي Précolaire Privé	مجموع	Total	مجموع	180 397	170 849	184 082	238 533	181 639	230 251	222 795
		Filles	إناث	86 639	81 470	88 409	115 326	88 007	112 397	109 559
	قروي	Total	مجموع	5 300	4 836	6 203	19 054	7 392	10 133	10 126
		Filles	إناث	2 378	2 161	2 869	9 102	3 505	4 877	4 889
الأولي غير المهيكل Précolaire Non Structuré	مجموع	Total	مجموع	459 794	438 738	490 880	446 014	312 889	170 384	137 297
		Filles	إناث	192 699	188 632	217 695	199 444	150 228	84 594	68 386
	قروي	Total	مجموع	168 279	159 902	194 162	161 909	100 281	37 279	26 891
		Filles	إناث	52 523	53 309	72 968	61 840	45 483	18 404	13 368
المجموع TOTAL	مجموع	Total	مجموع	726 917	699 265	799 937	893 658	875 313	915 491	931 393
		Filles	إناث	321 430	313 493	366 974	416 669	425 148	451 457	460 905
	قروي	Total	مجموع	225 983	217 175	272 367	307 542	318 479	348 474	379 506
		Filles	إناث	80 233	80 777	110 644	132 539	152 145	171 845	187 980

(*) Il s'agit du préscolaire Public géré par les partenaires

(*) يتعلق الأمر بالتعليم الأولي العمومي المدبر من طرف شركاء القطاع

Educateurs

المربون

			2016-17	2017-18	2018-19	2019-20	2020-21	2021-22	2022-23	
الأولي العمومي (*) Précolaire Public (*)	مجموع	Total	مجموع	3 203	2 686	3 454	4 111	10 418	12 613	22 398
		Filles	إناث	2 869	2 462	3 118	3 644	9 519	11 361	19 680
	قروي	Total	مجموع	1 949	1 539	2 058	2 386	5 079	6 445	13 725
		Filles	إناث	1 673	1 371	1 775	2 018	4 303	5 339	11 418
الأولي الخصوصي Précolaire Privé	مجموع	Total	مجموع	11 059	9 736	8 143	6 889	7 106	8 720	11 917
		Filles	إناث	10 425	9 208	7 722	6 548	6 398	8 302	11 284
	قروي	Total	مجموع	311	251	306	272	198	339	468
		Filles	إناث	302	242	287	241	192	314	444
الأولي غير المهيكل Précolaire Non Structuré	مجموع	Total	مجموع	26 293	24 481	26 461	24 183	18 377	10 499	9 378
		Filles	إناث	15 849	16 045	18 445	18 347	15 143	10 218	9 159
	قروي	Total	مجموع	12 210	10 969	11 933	10 403	6 628	2 042	1 609
		Filles	إناث	3 146	3 398	4 928	5 042	3 890	1 956	1 557
المجموع TOTAL	مجموع	Total	مجموع	40 555	36 903	38 058	35 183	35 901	31 832	43 693
		Filles	إناث	29 143	27 715	29 285	28 539	31 060	29 881	40 123
	قروي	Total	مجموع	14 470	12 759	14 297	13 061	11 905	8 826	15 802
		Filles	إناث	5 121	5 011	6 990	7 301	8 385	7 609	13 419

(*) Il s'agit du préscolaire Public géré par les partenaires

(*) يتعلق الأمر بالتعليم الأولي العمومي المدبر من طرف شركاء القطاع

2-Indicateurs

المؤشرات

Accès et participation scolaire

الولوج والتدرس

Indicateurs de scolarisation

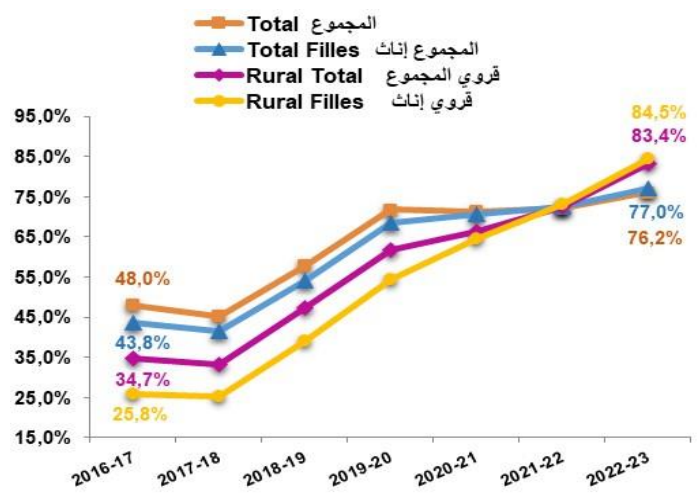
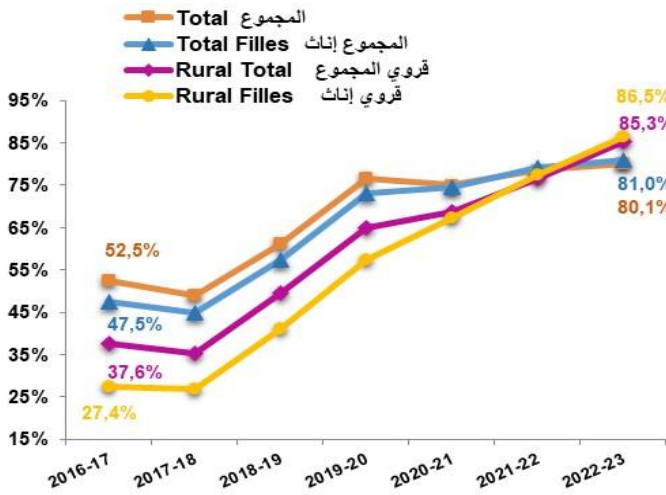
مؤشرات التمدريس

			2016-17	2017-18	2018-19	2019-20	2020-21	2021-22	2022-23
النسبة الخام للتمدرس Taux brut de scolarisation	حضري Urbain	Garçons ذكور	64,9%	60,2%	70,3%	85,3%	79,1%	79,2%	75,1%
		Filles إناث	62,9%	58,7%	69,3%	83,6%	79,3%	80,3%	76,5%
		Total مجموع	63,8%	59,5%	69,8%	84,4%	79,2%	79,7%	75,8%
	قروي Rural	Garçons ذكور	47,3%	43,3%	57,6%	72,4%	70,1%	76,0%	84,2%
		Filles إناث	27,4%	26,9%	41,2%	57,4%	67,2%	77,4%	86,5%
		Total مجموع	37,6%	35,3%	49,6%	65,1%	68,7%	76,7%	85,3%
	مجموع Total	Garçons ذكور	57,3%	52,9%	64,9%	80,1%	75,6%	78,0%	79,2%
		Filles إناث	47,5%	45,0%	57,5%	73,0%	74,5%	79,2%	81,0%
		Total مجموع	52,5%	49,0%	61,3%	76,6%	75,0%	78,6%	80,1%

			2016-17	2017-18	2018-19	2019-20	2020-21	2021-22	2022-23
نسبة تدرس أطفال 5-4 سنوات Taux de scolarisation des enfants de 4-5 ans	حضري Urbain	Garçons ذكور	58,8%	55,1%	65,9%	79,6%	74,6%	71,3%	70,3%
		Filles إناث	57,5%	53,9%	64,9%	77,8%	74,7%	72,3%	71,5%
		Total مجموع	58,2%	54,5%	65,4%	78,7%	74,6%	71,8%	70,9%
	قروي Rural	Garçons ذكور	43,2%	40,5%	55,3%	68,8%	67,8%	71,8%	82,3%
		Filles إناث	25,8%	25,4%	39,2%	54,5%	64,6%	73,0%	84,5%
		Total مجموع	34,7%	33,1%	47,4%	61,8%	66,2%	72,4%	83,4%
	مجموع Total	Garçons ذكور	52,0%	48,8%	61,5%	75,2%	71,9%	71,5%	75,4%
		Filles إناث	43,8%	41,6%	54,1%	68,4%	70,7%	72,6%	77,0%
		Total مجموع	48,0%	45,3%	57,8%	71,9%	71,3%	72,0%	76,2%

Taux brut de scolarisation النسبة الخام للتمدرس

Taux de scolarisation des enfants de 4-5 ans نسبة تدرس أطفال 5-4 سنوات



2-Indicateurs

المؤشرات

سيرورة واستعمال المنظومة التربوية - استعمال الموارد

Processus et fonctionnement du système : Utilisation des ressources

			2016-17	2017-18	2018-19	2019-20	2020-21	2021-22	2022-23
Taux d'encadrement	نسبة التأطير	Urbain حضري	19,2	20,0	22,2	26,5	23,2	24,6	19,8
		Rural قروي	15,6	17,0	19,1	23,5	26,8	39,5	24,0
		Total مجموع	17,9	18,9	21,0	25,4	24,4	28,8	21,3

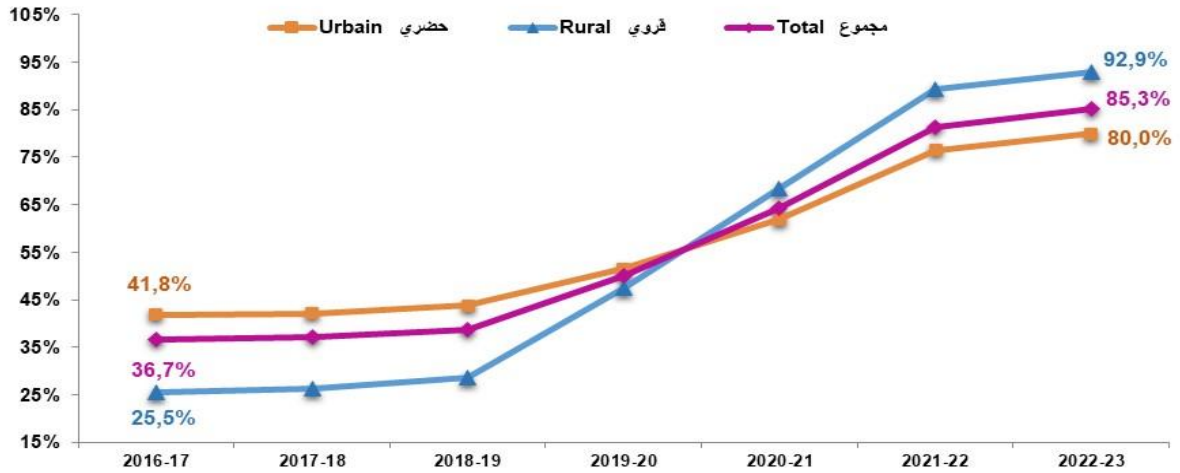
Résultats et qualité de l'enseignement


نتائج وجودة التعليم

			2016-17	2017-18	2018-19	2019-20	2020-21	2021-22	2022-23
Part des élèves de l'enseignement préscolaire structuré	حصة تلاميذ التعليم الأولي المهيكل	Urbain حضري	41,8%	42,2%	43,8%	51,5%	61,8%	76,5%	80,0%
		Rural قروي	25,5%	26,4%	28,7%	47,4%	68,5%	89,3%	92,9%
		Total مجموع	36,7%	37,3%	38,6%	50,1%	64,3%	81,4%	85,3%


حصة تلاميذ التعليم الأولي المهيكل (عمومي + خصوصي)

Part des élèves de l'enseignement préscolaire structuré (Public & Privé)





التعليم الإبتدائي
Enseignement Primaire



1- Dimensionnement de l'offre et de la demande

حجم العرض والطلب

Enseignement primaire public

التعليم الإبتدائي العمومي

			2016-17	2017-18	2018-19	2019-20	2020-21	2021-22	2022-23		
المؤسسات Etablissements	Total	مجموع	7 700	7 721	7 789	7 890	8 022	8 131	8 280		
	Rural	قروي	4 726	4 736	4 762	4 829	4 936	5 011	5 124		
منها المدارس الجماعية Dont écoles communautaires	Total	مجموع	116	124	134	152	187	226	271		
	Rural	قروي	115	123	133	151	186	225	270		
الفرعيات Satellites	Total	مجموع	13 084	13 104	13 133	13 153	13 132	13 157	13 112		
	Rural	قروي	12 880	12 908	12 943	12 963	12 941	12 964	12 921		
الحجرات المستعملة Salles utilisées	Total	مجموع	86 995	89 681	91 266	91 888	92 882	93 690	94 788		
	Rural	قروي	53 261	54 524	55 143	55 537	56 018	56 577	57 169		
المحدثة منها Dont nouvelles créations	Total	مجموع	575	-	4 751	7 351	9 731	11 008	11 809		
	Rural	قروي	312	-	2 691	4 641	6 688	7 711	8 574		
الأقسام Classes	Total	مجموع	113 538	128 108	134 550	136 336	136 846	138 175	139 791		
	Rural	قروي	72 752	80 788	83 928	85 228	84 528	84 787	86 179		
المسجلون الجدد بالسنة الأولى المستفيدون من التعليم الأولي Nouveaux inscrits en 1 ^{er} AP issus du préscolaire	مجموع	Total	مجموع	122 372	431 216	489 592	520 228	486 807	508 993	528 822	
		Filles	إناث	59 073	206 813	235 614	250 334	232 185	243 180	253 152	
	قروي	Total	مجموع	35 080	244 812	251 880	278 372	282 324	282 571	295 454	
		Filles	إناث	16 606	116 176	120 387	133 348	134 376	134 046	140 530	
المسجلون الجدد بالسنة الأولى إبتدائي Nouveaux inscrits en 1 ^{ère} année primaire	مجموع	Total	مجموع	561 840	576 398	590 195	587 490	594 192	611 007	570 442	
		Filles	إناث	273 130	284 463	290 221	289 102	290 072	301 235	281 762	
	قروي	Total	مجموع	316 633	322 971	331 407	331 415	321 312	341 415	317 078	
		Filles	إناث	153 151	158 573	162 545	162 760	156 275	167 903	156 077	
مجموع التلاميذ Effectifs Elèves	مجموع	Total	مجموع	3 508 992	3 587 375	3 663 476	3 727 271	3 814 438	3 874 598	3 849 133	
		Filles	إناث	1 665 715	1 707 164	1 749 289	1 784 854	1 829 117	1 859 361	1 849 255	
	قروي	Total	مجموع	1 947 477	1 987 540	2 026 120	2 067 062	2 083 216	2 130 842	2 112 342	
		Filles	إناث	917 598	939 333	962 440	985 625	993 612	1 017 360	1 009 588	
تلاميذ السنة السادسة إبتدائي Elèves 6 ^{ème} année primaire	مجموع	Total	مجموع	562 537	561 222	556 531	560 602	570 487	603 349	633 493	
		Filles	إناث	263 519	264 434	265 266	268 854	274 720	291 360	306 095	
	قروي	Total	مجموع	301 287	299 000	293 888	295 800	297 607	318 591	332 859	
		Filles	إناث	139 259	139 152	138 992	141 428	142 331	153 498	160 757	
التلاميذ غير المسجلون بالإبتدائي Elèves non réinscrits en primaire	مجموع	Total	مجموع	13 838	18 868	12 697	11 446	18 261	9 215	24 922	
		Filles	إناث	7 102	9 884	6 135	5 333	8 924	4 032	14 824	
	قروي	Total	مجموع	10 607	15 233	9 605	7 975	11 738	6 133	20 309	
		Filles	إناث	5 812	8 409	4 928	3 993	6 033	2 853	12 827	
اللغة الأمازيغية Langue Amazigh	الأقسام Classes	Total	مجموع	-	-	-	30 053	18 234	17 173	24 360	
		Rural	قروي	-	-	-	20 900	11 642	10 150	14 705	
	التلاميذ Elèves	مجموع	Total	مجموع	407 125	509 915	543 403	569 706	361 149	363 928	519 819
			Filles	إناث	194 483	243 705	259 220	272 764	173 231	174 816	249 821
		قروي	Total	مجموع	231 457	299 608	305 866	324 391	185 025	173 364	256 967
			Filles	إناث	110 131	142 849	145 489	154 418	88 458	82 648	123 091

1- Dimensionnement de l'offre et de la demande

حجم العرض والطلب

Enseignement primaire public

التعليم الإبتدائي العمومي

			2016-17	2017-18	2018-19	2019-20	2020-21	2021-22	2022-23	
أقسام و تلاميذ ذوي الاحتياجات الخاصة Classes et élèves à besoins spécifiques	إعاقة حركية Handicap moteur	Total	مجموع	841	893	681	904	4 503	5 745	6 771
		Filles	إناث	335	355	274	355	1 737	2 289	2 749
	إعاقة بصرية Handicap visuel	Total	مجموع	679	442	424	734	1 439	1 644	1 846
		Filles	إناث	281	187	209	374	634	732	845
	إعاقة عقلية Handicap mental	Total	مجموع	4 173	4 484	4 233	5 608	6 726	8 724	10 681
		Filles	إناث	1 558	1 679	1 572	2 052	2 494	3 251	3 966
	إعاقة سمعية Handicap auditif	Total	مجموع	707	774	567	861	2 152	2 731	3 293
		Filles	إناث	278	305	207	341	922	1 188	1 404
	إعاقة التوحد Handicap d'Autisme	Total	مجموع					1 837	2 826	4 316
		Filles	إناث					448	663	1 003
	إعاقة اختلالات التعلم Handicap des troubles d'apprentissage	Total	مجموع					4 720	7 646	11 004
		Filles	إناث					1 519	2 468	3 561
	المجموع Total	Total	مجموع	6 400	6 593	5 905	8 107	21 377	29 316	37 911
		Filles	إناث	2 452	2 526	2 262	3 122	7 754	10 591	13 528

Dont : Classes Intégrées	منها الأقسام المدمجة	Classes	الأقسام					252	282	310
		Total	مجموع					1 111	1 213	1 304
		Filles	إناث					434	428	433

			2016-17	2017-18	2018-19	2019-20	2020-21	2021-22	2022-23
عدد المطاعم Nombre de cantines	Total	مجموع	5 787	5 684	5 720	5 680	5 580	5 529	5 298
	Rural	قروي	5 347	5 297	5 354	5 322	5 235	5 199	4 984

الإطعام Restauration	مجموع	Total	مجموع	1 033 874	1 060 948	1 079 704	1 094 288	1 180 848	1 230 557	1 207 137
		Filles	إناث	504 615	516 428	528 115	536 216	572 795	595 822	585 096
	قروي	Total	مجموع	961 298	993 120	1 010 483	1 023 276	1 111 477	1 160 155	1 141 576
		Rural	إناث	469 559	483 858	494 586	501 421	539 367	561 740	553 399

عدد الداخليات Nombre d'interNAT23s	Total	مجموع	94	107	101	102	117	142	150
	Rural	قروي	93	104	98	99	116	141	148

الداخليون Internes	مجموع	Total	مجموع	6 308	6 679	7 136	8 057	10 685	12 324	13 053
		Filles	إناث	2 651	2 757	3 126	3 603	4 922	5 704	5 948
	قروي	Total	مجموع	5 983	6 269	6 887	7 775	10 457	12 144	12 893
		Rural	إناث	2 526	2 593	3 009	3 508	4 860	5 617	5 885

الممنوحون Boursiers	مجموع	Total	مجموع	7 311	8 398	9 697	12 143	10 681	12 323	13 052
		Filles	إناث	3 155	3 554	4 255	5 511	4 918	5 704	5 948
	قروي	Total	مجموع	7 226	8 125	9 299	11 980	10 454	12 143	12 892
		Rural	إناث	3 131	3 455	4 075	5 471	4 857	5 617	5 885

المستفيدون من دور الطالب Bénéficiaires de Dar Ettalib	مجموع	Total	مجموع	329	290	560	408	305	485	538
		Filles	إناث	52	47	156	78	74	209	216
	قروي	Total	مجموع	42	101	134	128	149	323	303
		Rural	إناث	1	5	81	41	58	184	182

			2015-16	2016-17	2017-18	2018-19	2019-20	2020-21	2021-22
برنامج تيسير Programme TAYSSIR	عدد الأسر	عدد الأسر	423 815	424 904	446 321	1 266 855	1 511 875	1 546 651	1 614 367
	عدد التلاميذ	عدد التلاميذ	696 825	656 664	689 617	1 848 234	2 153 790	2 236 358	2 337 153

1- Dimensionnement de l'offre et de la demande

حجم العرض والطلب

Enseignement primaire public

التعليم الإبتدائي العمومي

			2016-17	2017-18	2018-19	2019-20	2020-21	2021-22	2022-23	
أدوات مدرسية Fournitures scolaires	مجموع	Total	مجموع	3 299 871	3 318 468	3 285 291	3 613 504	3 171 482	3 572 337	3 691 638
		Filles	إناث	1 568 942	1 572 402	1 565 068	1 728 971	1 520 838	1 714 685	1 773 530
	قروي	Total	مجموع	1 885 136	1 871 800	1 868 671	2 004 147	1 862 813	2 029 442	2 069 825
		Rural	Filles	إناث	891 999	884 565	887 377	953 105	888 768	969 352
النقل المدرسي Transport scolaire	مجموع	Total	مجموع	10 005	16 710	24 920	34 567	52 718	73 301	89 812
		Filles	إناث	4 816	7 859	12 113	16 847	25 560	35 536	43 743
	قروي	Total	مجموع	8 222	13 112	17 375	25 665	42 747	58 208	71 937
		Rural	Filles	إناث	3 949	6 063	8 246	12 261	20 562	28 101

هيئة التدريس حسب الفئة العمرية Personnel enseignant par tranche d'âge	مجموع	Total	مجموع	10 405	21 544	26 264	23 700	24 940	29 762	31 050
		أقل من 30 سنة Moins de 30 ans	Total	Femmes	إناث	6 567	12 804	15 997	15 240	16 428
30-39 ans	مجموع	Total	مجموع	36 059	38 831	39 129	38 477	39 756	40 926	42 784
		Filles	إناث	21 627	23 415	24 063	23 904	24 601	25 437	26 269
	قروي	Total	مجموع	28 671	28 148	27 251	28 339	29 188	28 860	30 583
		Rural	Filles	إناث	15 501	15 091	14 933	15 957	16 309	15 992
40-49 ans	مجموع	Total	مجموع	26 680	31 658	35 734	41 272	42 952	43 020	42 670
		Filles	إناث	9 597	12 518	15 325	20 143	22 390	22 516	23 970
	قروي	Total	مجموع	19 257	20 610	21 774	24 490	23 579	22 132	21 587
		Rural	Filles	إناث	4 957	6 116	7 303	9 666	10 113	9 369
50-55 ans	مجموع	Total	مجموع	19 480	16 623	13 967	11 359	10 996	10 881	11 554
		Filles	إناث	9 007	7 692	6 388	4 538	4 076	4 007	3 988
	قروي	Total	مجموع	8 441	6 857	5 776	5 620	5 451	5 106	5 617
		Rural	Filles	إناث	1 951	1 681	1 498	1 535	1 541	1 435
أكثر من 56 سنة Plus de 56 ans	مجموع	Total	مجموع	20 393	20 742	19 857	23 249	21 482	16 940	16 030
		Filles	إناث	7 833	8 275	7 993	9 591	9 050	6 944	6 390
	قروي	Total	مجموع	6 386	6 447	6 179	7 380	6 628	5 127	4 985
		Rural	Filles	إناث	877	995	1 054	1 371	1 347	1 037
المجموع Total	مجموع	Total	مجموع	113 017	129 398	134 951	138 057	140 126	141 529	144 088
		Filles	إناث	54 631	64 704	69 766	73 416	76 545	78 742	82 149
	قروي	Total	مجموع	72 647	81 285	84 422	87 286	86 965	86 888	89 509
		Rural	Filles	إناث	29 473	34 865	38 592	41 970	43 436	44 286

هيئة الإدارة Personnel administratif	مجموع	Total	مجموع	7 902	8 058	8 200	8 296	8 418	7 980	8 923
		Filles	إناث	791	837	868	898	900	932	1 133
	قروي	Total	مجموع	4 352	4 482	4 654	4 686	4 780	4 335	5 045
		Rural	Filles	إناث	194	230	257	282	300	316

هيئة الخدمات Personnel de service	مجموع	Total	مجموع	3 825	3 604	3 326	3 100	2 931	2 755	2 617
		Filles	إناث	755	705	642	584	550	516	485
	قروي	Total	مجموع	1 638	1 542	1 418	1 319	1 237	1 158	1 098
		Rural	Filles	إناث	132	124	112	98	86	82

1- Dimensionnement de l'offre et de la demande

حجم العرض والطلب

Enseignement primaire privé

التعليم الإبتدائي الخصوصي

		2016-17	2017-18	2018-19	2019-20	2020-21	2021-22	2022-23
Etablissements	المؤسسات	2 929	3 121	3 331	3 518	3 636	3 780	3 897
Salles	الحجرات	35 521	41 149	34 425	30 633	32 554	33 898	35 565
Dont nouvelles créations	المحدثة منها	428	-	4 447	4 608	-	5 576	5 997
Classes	الأقسام	31 056	32 664	34 736	36 415	41 076	39 095	39 507
المسجلون الجدد بالسنة الأولى Nouveaux inscrits en 1ère année	Total مجموع	145 995	149 662	154 642	162 183	136 166	158 775	163 050
	Filles إناث	69 059	71 520	73 959	77 710	65 609	76 762	79 213
مجموع التلاميذ Effectifs élèves	Total مجموع	701 684	735 248	768 753	808 648	738 314	800 888	833 880
	Filles إناث	333 822	350 754	367 891	388 222	356 192	386 357	402 886
تلاميذ السنة السادسة Elèves 6ème année	Total مجموع	87 532	92 056	97 825	104 430	101 062	108 985	114 268
	Filles إناث	42 212	44 277	47 094	50 640	49 146	52 969	55 741
هيئة التدريس Personnel enseignant	Total مجموع	37 181	31 890	36 861	28 671	31 443	33 763	36 627
	Femmes إناث	31 856	27 502	31 939	24 522	27 244	29 091	31 474
هيئة الإدارة Personnel administratif	Total مجموع	10 351	8 936	10 458	8 008	9 057	10 040	10 657
	Femmes إناث	6 944	6 016	7 009	5 455	6 152	6 833	7 315
هيئة الخدمات Personnel de service	Total مجموع	20 842	18 538	21 394	15 862	17 568	19 075	20 719
	Femmes إناث	11 421	9 930	11 504	8 741	9 727	10 504	11 569

2-Indicateurs

المؤشرات

Accès et participation scolaire

الولوج والتدريس

Indicateurs d'inscription

مؤشرات التسجيل

			2016-17	2017-18	2018-19	2019-20	2020-21	2021-22	2022-23	
النسبة الخام للتسجيل بالسنة الأولى Taux brut d'inscription en 1ère année	Urbain	حضري	Garçons ذكور	104,6%	102,5%	101,9%	100,0%	117,0%	119,8%	113,2%
			Filles إناث	102,4%	103,2%	101,7%	99,6%	116,0%	120,2%	114,4%
			Total مجموع	103,5%	102,9%	101,8%	99,8%	116,5%	120,0%	113,8%
	Rural	قروي	Garçons ذكور	113,5%	111,1%	111,0%	109,2%	139,3%	149,7%	142,5%
			Filles إناث	111,3%	112,3%	112,1%	110,0%	137,8%	151,5%	144,4%
			Total مجموع	112,4%	111,7%	111,5%	109,6%	138,5%	150,6%	143,4%
	Total	مجموع	Garçons ذكور	108,4%	106,2%	105,8%	103,9%	126,0%	131,7%	125,3%
			Filles إناث	106,2%	107,1%	106,1%	104,0%	124,8%	132,6%	126,7%
			Total مجموع	107,4%	106,7%	106,0%	104,0%	125,4%	132,1%	126,0%

النسبة الصافية للتسجيل بالسنة الأولى Taux net d'inscription en 1ère année	Urbain	حضري	Garçons ذكور	77,6%	76,1%	76,1%	75,1%	96,8%	97,7%	93,6%
			Filles إناث	77,4%	78,0%	77,3%	76,6%	98,0%	99,7%	96,6%
			Total مجموع	77,5%	77,0%	76,7%	75,8%	97,4%	98,7%	95,1%
	Rural	قروي	Garçons ذكور	81,8%	80,8%	81,4%	82,1%	116,7%	122,1%	120,3%
			Filles إناث	79,5%	81,3%	81,5%	82,4%	115,8%	123,2%	121,9%
			Total مجموع	80,7%	81,0%	81,4%	82,3%	116,3%	122,6%	121,1%
	Total	مجموع	Garçons ذكور	79,4%	78,1%	78,4%	78,1%	104,9%	107,4%	104,7%
			Filles إناث	78,3%	79,4%	79,1%	79,1%	105,2%	109,0%	107,0%
			Total مجموع	78,9%	78,7%	78,8%	78,6%	105,0%	108,2%	105,8%

نسبة تدريس أطفال 6 سنوات Taux de scolarisation des enfants de 6 ans	Urbain	حضري	Garçons ذكور	77,7%	76,1%	76,2%	76,2%	107,3%	102,4%	93,6%
			Filles إناث	77,6%	78,0%	77,4%	77,7%	107,9%	104,0%	96,6%
			Total مجموع	77,6%	77,0%	76,8%	76,9%	107,6%	103,2%	95,1%
	Rural	قروي	Garçons ذكور	82,1%	80,8%	81,4%	83,5%	125,9%	125,3%	120,4%
			Filles إناث	79,7%	81,3%	81,5%	82,9%	124,0%	126,3%	121,9%
			Total مجموع	80,9%	81,0%	81,4%	83,2%	125,0%	125,8%	121,1%
	Total	مجموع	Garçons ذكور	79,6%	78,1%	78,4%	79,3%	114,8%	111,5%	104,7%
			Filles إناث	78,5%	79,4%	79,1%	80,0%	114,4%	112,8%	107,1%
			Total مجموع	79,1%	78,7%	78,8%	79,6%	114,6%	112,2%	105,9%

			2016-17	2017-18	2018-19	2019-20	2020-21	2021-22	2022-23	
نسبة المسجلين الجدد بالسنة الأولى ابتداء من المستفيدين من التعليم الأولي Part des nouveaux inscrits en 1 ^{er} AP issus du préscolaire	Urbain	حضري	Garçons ذكور	35,8%	75,1%	93,4%	96,3%	76,7%	86,1%	94,6%
			Filles إناث	35,4%	72,0%	90,2%	92,6%	73,1%	81,9%	89,6%
			Total مجموع	35,6%	73,6%	91,9%	94,4%	74,9%	84,0%	92,1%
	Rural	قروي	Garçons ذكور	11,3%	78,2%	77,9%	86,0%	89,6%	85,6%	96,2%
			Filles إناث	10,8%	73,3%	74,1%	81,9%	86,0%	79,8%	90,0%
			Total مجموع	11,1%	75,8%	76,0%	84,0%	87,9%	82,8%	93,2%
	Total	مجموع	Garçons ذكور	21,9%	76,9%	84,7%	90,5%	83,7%	85,8%	95,5%
			Filles إناث	21,6%	72,7%	81,2%	86,6%	80,0%	80,7%	89,8%
			Total مجموع	21,8%	74,8%	83,0%	88,6%	81,9%	83,3%	92,7%

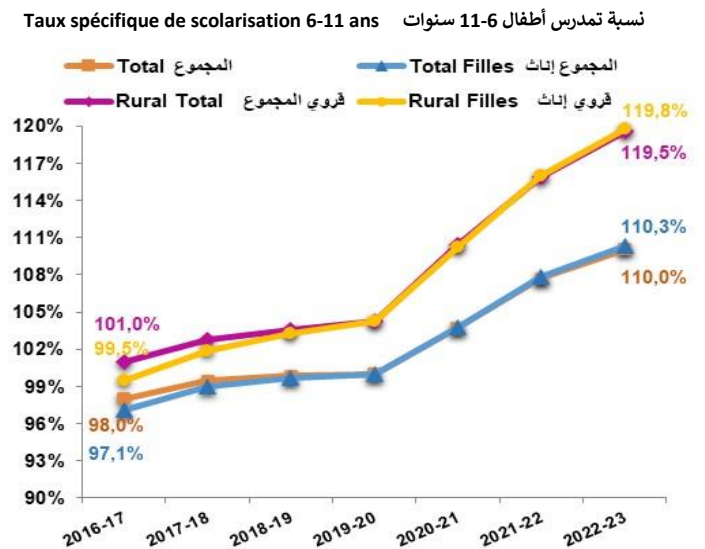
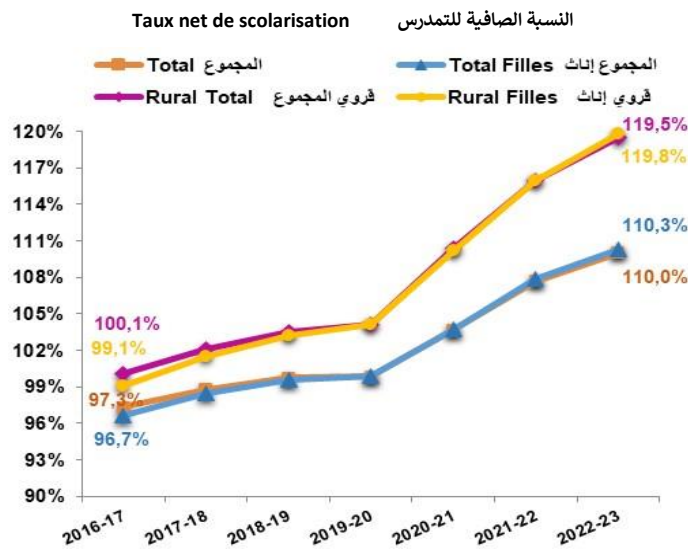
Indicateurs de scolarisation

مؤشرات التمدريس

			2016-17	2017-18	2018-19	2019-20	2020-21	2021-22	2022-23
النسبة الخام للتمدرس Taux brut de scolarisation	Urbain حضري	Garçons ذكور	108,7%	109,1%	108,8%	107,9%	107,8%	111,5%	112,1%
		Filles إناث	103,8%	104,7%	104,9%	104,5%	105,1%	108,6%	109,5%
		Total مجموع	106,3%	106,9%	106,9%	106,2%	106,5%	110,1%	110,8%
	Rural قروي	Garçons ذكور	125,9%	126,3%	125,5%	124,8%	128,4%	135,2%	139,2%
		Filles إناث	116,8%	118,0%	118,7%	119,0%	122,6%	129,4%	133,5%
		Total مجموع	121,5%	122,2%	122,2%	122,0%	125,6%	132,4%	136,4%
	Total مجموع	Garçons ذكور	116,2%	116,5%	116,0%	115,1%	116,6%	121,4%	123,9%
		Filles إناث	109,4%	110,4%	110,8%	110,7%	112,5%	117,3%	119,9%
		Total مجموع	112,9%	113,5%	113,5%	113,0%	114,6%	119,4%	122,0%

			2016-17	2017-18	2018-19	2019-20	2020-21	2021-22	2022-23
النسبة الصافية للتمدرس Taux net de scolarisation	Urbain حضري	Garçons ذكور	95,5%	96,4%	96,9%	96,6%	98,6%	101,6%	102,0%
		Filles إناث	94,8%	96,1%	96,9%	96,7%	98,9%	102,0%	102,7%
		Total مجموع	95,2%	96,3%	96,9%	96,6%	98,8%	101,8%	102,4%
	Rural قروي	Garçons ذكور	101,0%	102,6%	103,8%	104,2%	110,6%	115,9%	119,3%
		Filles إناث	99,1%	101,5%	103,2%	104,2%	110,2%	116,0%	119,8%
		Total مجموع	100,1%	102,1%	103,5%	104,2%	110,4%	115,9%	119,5%
	Total مجموع	Garçons ذكور	97,9%	99,1%	99,9%	99,8%	103,7%	107,6%	109,7%
		Filles إناث	96,7%	98,4%	99,6%	99,9%	103,7%	107,8%	110,3%
		Total مجموع	97,3%	98,8%	99,7%	99,9%	103,7%	107,7%	110,0%

			2016-17	2017-18	2018-19	2019-20	2020-21	2021-22	2022-23
نسبة تمدريس أطفال 6-11 سنة Taux spécifique de scolarisation des enfants de 6-11 ans	Urbain حضري	Garçons ذكور	96,2%	97,2%	97,1%	96,7%	98,7%	101,6%	102,0%
		Filles إناث	95,3%	96,8%	97,0%	96,8%	99,0%	102,1%	102,7%
		Total مجموع	95,8%	97,0%	97,0%	96,8%	98,8%	101,8%	102,4%
	Rural قروي	Garçons ذكور	102,3%	103,5%	103,9%	104,3%	110,6%	115,9%	119,3%
		Filles إناث	99,5%	101,9%	103,3%	104,2%	110,3%	116,0%	119,8%
		Total مجموع	101,0%	102,7%	103,6%	104,3%	110,4%	115,9%	119,5%
	Total مجموع	Garçons ذكور	98,8%	99,9%	100,0%	100,0%	103,7%	107,6%	109,7%
		Filles إناث	97,1%	99,0%	99,7%	100,0%	103,7%	107,9%	110,3%
		Total مجموع	98,0%	99,5%	99,8%	100,0%	103,7%	107,7%	110,0%

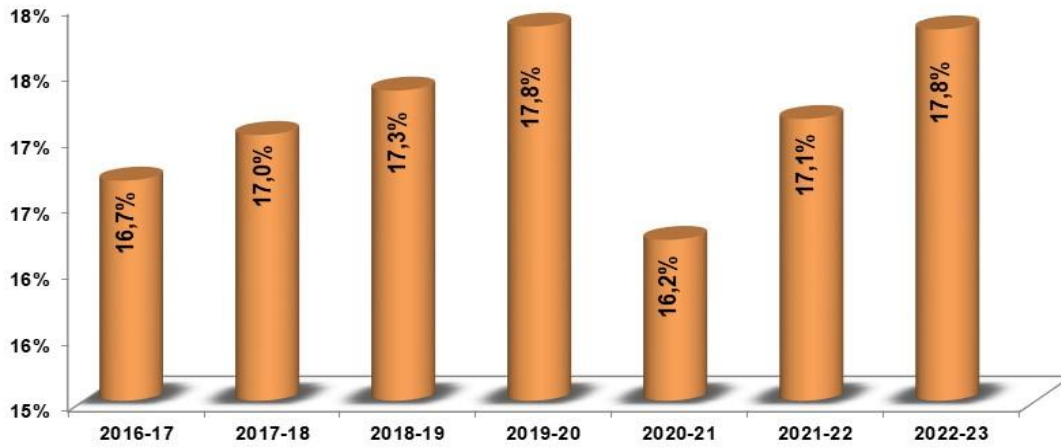


Indicateurs de scolarisation

مؤشرات التمدريس

		2016-17	2017-18	2018-19	2019-20	2020-21	2021-22	2022-23
حصة تلاميذ التعليم الخصوصي Part des élèves de l'enseignement privé	Garçons ذكور	16,6%	17,0%	17,3%	17,8%	16,1%	17,1%	17,7%
	Filles إناث	16,7%	17,0%	17,4%	17,9%	16,3%	17,2%	17,9%
	Total مجموع	16,7%	17,0%	17,3%	17,8%	16,2%	17,1%	17,8%

Part des élèves de l'enseignement privé حصة تلاميذ التعليم الخصوصي



Espérance de vie scolaire

متوسط سنوات التمدريس

		2016-17	2017-18	2018-19	2019-20	2020-21	2021-22	2022-23	
متوسط سنوات التمدريس Espérance de vie scolaire	Urbain حضري	Garçons ذكور	5,7	5,8	5,8	5,8	5,9	6,1	6,2
		Filles إناث	5,7	5,8	5,8	5,8	5,9	6,1	6,3
		Total مجموع	5,7	5,8	5,8	5,8	5,9	6,1	6,2
	Rural قروي	Garçons ذكور	6,1	6,2	6,3	6,3	6,7	7,0	7,3
		Filles إناث	6,0	6,1	6,2	6,3	6,6	7,0	7,3
		Total مجموع	6,0	6,1	6,2	6,3	6,6	7,0	7,3
	Total مجموع	Garçons ذكور	5,9	6,0	6,0	6,0	6,2	6,5	6,6
		Filles إناث	5,8	5,9	6,0	6,0	6,2	6,5	6,7
		Total مجموع	5,8	5,9	6,0	6,0	6,2	6,5	6,6

سيرورة واستعمال المنظومة التربوية - استعمال الموارد

Processus et fonctionnement du système : Utilisation des ressources

Ressources humaines

الموارد البشرية

		2016-17	2017-18	2018-19	2019-20	2020-21	2021-22	2022-23
معدل التلاميذ للمدرس الواحد Ratio élèves par enseignant	Urbain حضري	38,7	33,3	32,4	32,7	32,6	31,9	31,8
	Rural قروي	26,8	24,5	24,0	23,7	24,0	24,5	23,6
	Total مجموع	31,0	27,7	27,1	27,0	27,2	27,4	26,7
معدل استعمال ساعات التعليم Taux d'utilisation des heures d'enseignement	Urbain حضري	101,0%	98,4%	100,2%	100,7%	98,4%	97,7%	98,2%
	Rural قروي	100,1%	99,4%	99,4%	97,6%	97,2%	97,6%	96,3%
	Total مجموع	100,5%	99,0%	99,7%	98,8%	97,7%	97,6%	97,0%
السن المتوسط للمدرسين Age moyen des enseignants	Urbain حضري	49,3	47,1	46,1	47,2	46,5	44,9	44,7
	Rural قروي	40,3	38,4	37,6	38,3	37,9	36,8	36,7
	Total مجموع	43,5	41,6	40,8	41,5	41,2	39,9	39,7

Ressources matérielles

الموارد المادية

		2016-17	2017-18	2018-19	2019-20	2020-21	2021-22	2022-23
معدل التلاميذ للحجرة الواحدة Ratio élèves par salle	Urbain حضري	46,3	45,5	45,3	45,7	47,0	47,0	46,1
	Rural قروي	36,6	36,5	36,7	37,2	37,2	37,7	36,9
	Total مجموع	40,3	40,0	40,1	40,6	41,1	41,4	40,6
معدل التلاميذ للقسم الواحد Ratio élèves par classe	Urbain حضري	38,3	33,8	32,3	32,5	33,1	32,7	32,4
	Rural قروي	26,8	24,6	24,1	24,3	24,6	25,1	24,5
	Total مجموع	30,9	28,0	27,2	27,4	27,9	28,0	27,5

حصّة المؤسسات المربوطة بشبكة الكهرباء والماء الصالح للشرب والتطهير

Part des établissements raccordés aux réseaux d'électricité, d'eau potable et d'assainissement

		2016-17	2017-18	2018-19	2019-20	2020-21	2021-22	2022-23
حصّة المؤسسات المربوطة بشبكة الكهرباء Part des établissements raccordés aux réseaux d'électricité	Urbain حضري	97,7%	98,0%	97,7%	98,5%	98,4%	98,3%	98,2%
	Rural قروي	89,4%	91,3%	92,6%	94,2%	95,0%	95,7%	95,5%
	Total مجموع	92,6%	93,9%	94,6%	95,9%	96,3%	96,7%	96,5%
حصّة المؤسسات المربوطة بشبكة الماء الصالح للشرب Part des établissements raccordés d'eau potable	Urbain حضري	96,1%	96,6%	96,0%	97,3%	97,4%	97,3%	97,4%
	Rural قروي	43,7%	45,4%	46,0%	53,0%	56,2%	57,7%	57,9%
	Total مجموع	63,9%	65,2%	65,5%	70,1%	72,0%	72,9%	72,9%
حصّة المؤسسات المربوطة بشبكة التطهير Part des établissements raccordés aux réseaux d'assainissement	Urbain حضري	78,7%	78,8%	78,6%	79,3%	79,9%	80,0%	80,0%
	Rural قروي	6,7%	6,8%	6,8%	7,1%	7,4%	7,7%	7,9%
	Total مجموع	34,5%	34,6%	34,7%	35,1%	35,3%	35,5%	35,4%

سيرورة واستعمال المنظومة التربوية - المردودية الداخلية

Processus et fonctionnement du système : Efficacité interne

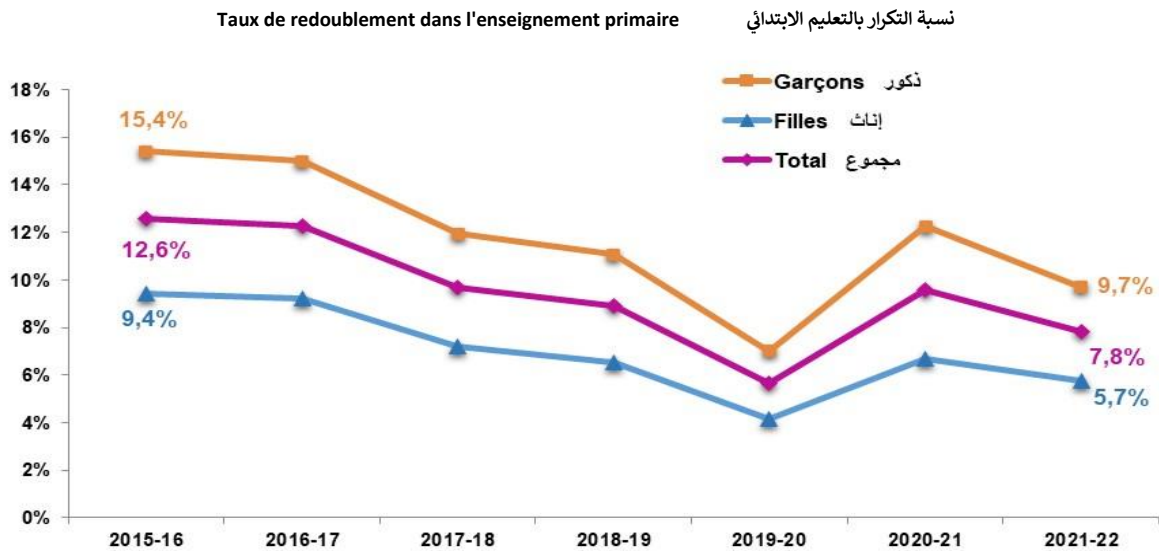
Taux de redoublement

نسبة التكرار

		2015-16	2016-17	2017-18 ^(*)	2018-19 ^(*)	2019-20 ^(*)	2020-21 ^(*)	2021-22 ^(*)
1ère année	السنة الأولى							
	Garçons ذكور	16,8%	16,8%	13,4%	13,8%	11,1%	15,0%	13,2%
	Filles إناث	12,5%	12,5%	9,7%	9,7%	7,6%	10,1%	9,2%
	Total مجموع	14,7%	14,7%	11,6%	11,8%	9,4%	12,6%	11,3%
2ème année	السنة الثانية							
	Garçons ذكور	14,0%	13,7%	12,1%	10,9%	8,2%	14,0%	10,3%
	Filles إناث	9,4%	9,2%	7,7%	6,8%	5,4%	8,7%	6,8%
	Total مجموع	11,8%	11,6%	10,0%	9,0%	6,8%	11,4%	8,6%
3ème année	السنة الثالثة							
	Garçons ذكور	15,6%	15,1%	12,5%	12,0%	7,5%	13,2%	10,5%
	Filles إناث	9,5%	9,2%	7,4%	6,8%	4,3%	7,2%	6,2%
	Total مجموع	12,7%	12,3%	10,1%	9,6%	6,0%	10,3%	8,4%
4ème année	السنة الرابعة							
	Garçons ذكور	14,2%	13,6%	11,1%	10,2%	6,2%	11,8%	8,6%
	Filles إناث	7,5%	7,1%	5,7%	5,1%	3,0%	5,4%	4,5%
	Total مجموع	11,0%	10,5%	8,5%	7,8%	4,7%	8,8%	6,6%
5ème année	السنة الخامسة							
	Garçons ذكور	13,3%	12,9%	10,3%	9,4%	5,6%	10,2%	7,8%
	Filles إناث	6,4%	6,2%	4,9%	4,4%	2,6%	4,3%	3,7%
	Total مجموع	10,0%	9,7%	7,7%	7,0%	4,2%	7,4%	5,9%
6ème année	السنة السادسة							
	Garçons ذكور	18,3%	17,7%	11,9%	9,4%	2,7%	8,6%	7,3%
	Filles إناث	10,8%	10,5%	7,1%	5,6%	1,2%	3,9%	3,7%
	Total مجموع	14,8%	14,3%	9,6%	7,6%	2,0%	6,4%	5,6%
TOTAL	المجموع							
	Garçons ذكور	15,4%	15,0%	12,0%	11,1%	7,0%	12,2%	9,7%
	Filles إناث	9,4%	9,2%	7,2%	6,5%	4,1%	6,7%	5,7%
	Total مجموع	12,6%	12,3%	9,7%	8,9%	5,6%	9,6%	7,8%

(*) Taux d'écoulement calculés sur la base du suivi individuel de l'élève, en se basant sur la plateforme Massar.

نسب التدفق تم احتسابها بطريقة التتبع الفردي للتلاميذ المتاحة عبر منظومة مسار



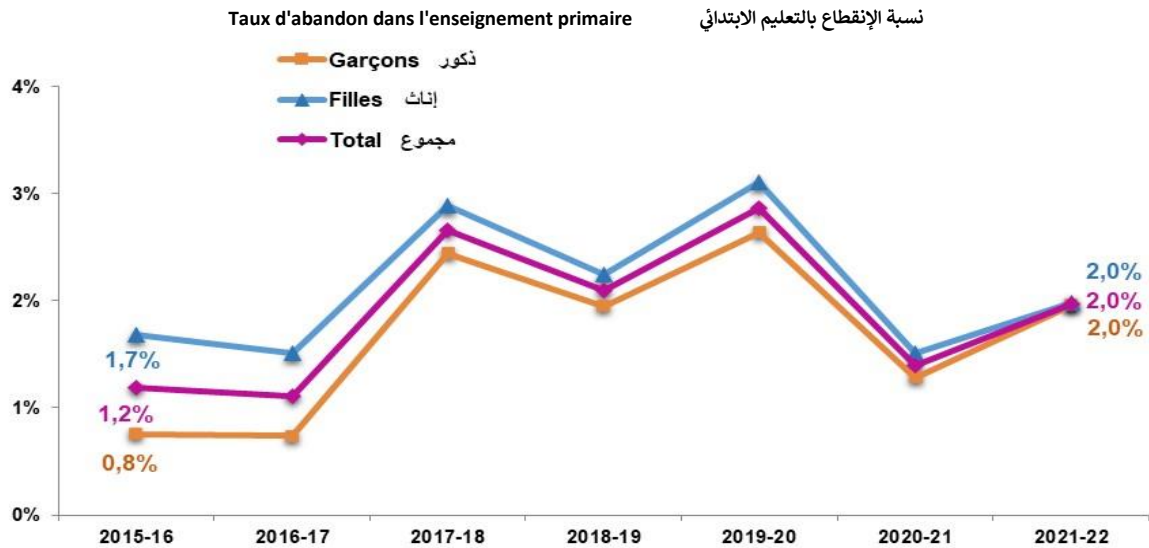
Taux d'abandon

نسبة الإنقطاع

		2015-16	2016-17	2017-18 ^(*)	2018-19 ^(*)	2019-20 ^(*)	2020-21 ^(*)	2021-22 ^(*)
1ère année	السنة الأولى							
	Garçons ذكور	0,5%	0,8%	1,7%	1,8%	2,2%	1,2%	2,4%
	Filles إناث	0,0%	0,2%	1,6%	1,7%	2,1%	1,1%	2,2%
	Total مجموع	0,2%	0,5%	1,6%	1,8%	2,2%	1,2%	2,3%
2ème année	السنة الثانية							
	Garçons ذكور	-0,4%	-0,4%	0,8%	0,7%	1,0%	0,5%	0,7%
	Filles إناث	-0,4%	-0,3%	0,7%	0,5%	0,9%	0,5%	0,6%
	Total مجموع	-0,4%	-0,4%	0,7%	0,6%	0,9%	0,5%	0,7%
3ème année	السنة الثالثة							
	Garçons ذكور	-0,1%	0,0%	1,1%	0,8%	1,2%	0,6%	0,9%
	Filles إناث	0,0%	0,0%	0,9%	0,7%	1,0%	0,5%	0,7%
	Total مجموع	0,0%	0,0%	1,0%	0,8%	1,1%	0,6%	0,8%
4ème année	السنة الرابعة							
	Garçons ذكور	0,6%	0,7%	1,7%	1,3%	1,8%	0,9%	1,3%
	Filles إناث	0,8%	0,8%	1,4%	1,0%	1,6%	0,7%	1,0%
	Total مجموع	0,7%	0,7%	1,5%	1,2%	1,7%	0,8%	1,1%
5ème année	السنة الخامسة							
	Garçons ذكور	1,7%	1,9%	2,8%	2,1%	2,8%	1,4%	2,1%
	Filles إناث	2,3%	2,1%	2,6%	1,7%	2,6%	1,1%	1,5%
	Total مجموع	2,0%	2,0%	2,7%	1,9%	2,7%	1,3%	1,8%
6ème année	السنة السادسة							
	Garçons ذكور	2,2%	1,6%	7,1%	5,4%	7,4%	3,3%	4,5%
	Filles إناث	7,7%	6,8%	11,0%	8,6%	11,5%	5,7%	6,2%
	Total مجموع	4,8%	4,1%	9,0%	6,9%	9,4%	4,4%	5,3%
TOTAL	المجموع							
	Garçons ذكور	0,8%	0,7%	2,4%	1,9%	2,6%	1,3%	2,0%
	Filles إناث	1,7%	1,5%	2,9%	2,2%	3,1%	1,5%	2,0%
	Total مجموع	1,2%	1,1%	2,7%	2,1%	2,9%	1,4%	2,0%

(*) Taux d'écoulement calculés sur la base du suivi individuel de l'élève, en se basant sur la plateforme Massar.

نسب التدفق تم احتسابها بطريقة التتبع الفردي للتلاميذ المتاحة عبر منظومة مسار



Effectifs des abandons

أعداد المنقطعين

		2015-16	2016-17	2017-18 ^(*)	2018-19 ^(*)	2019-20 ^(*)	2020-21 ^(*)	2021-22 ^(*)
1ère année	السنة الأولى							
	Garçons ذكور	1 480	2 601	5 894	6 365	7 760	4 286	8 549
	Filles إناث	37	515	5 121	5 560	6 883	3 564	7 207
	Total مجموع	1 517	3 116	11 015	11 925	14 643	7 850	15 756
2ème année	السنة الثانية							
	Garçons ذكور	-1 074	-1 155	2 466	2 231	3 240	1 746	2 450
	Filles إناث	-1 045	-1 001	2 024	1 662	2 708	1 449	1 933
	Total مجموع	-2 119	-2 156	4 490	3 893	5 948	3 195	4 383
3ème année	السنة الثالثة							
	Garçons ذكور	-196	8	3 336	2 767	4 061	2 188	3 039
	Filles إناث	-4	-13	2 530	1 982	3 131	1 611	2 209
	Total مجموع	-200	-5	5 866	4 749	7 192	3 799	5 248
4ème année	السنة الرابعة							
	Garçons ذكور	1 732	1 964	4 968	4 065	5 845	2 965	4 330
	Filles إناث	2 164	2 076	3 853	2 889	4 552	2 226	2 947
	Total مجموع	3 896	4 040	8 821	6 954	10 397	5 191	7 277
5ème année	السنة الخامسة							
	Garçons ذكور	4 911	5 366	8 189	6 263	8 617	4 637	7 045
	Filles إناث	5 862	5 551	6 736	4 525	7 299	3 211	4 585
	Total مجموع	10 773	10 917	14 925	10 788	15 916	7 848	11 630
6ème année	السنة السادسة							
	Garçons ذكور	6 790	4 878	21 061	15 546	21 718	9 620	14 016
	Filles إناث	20 524	17 950	29 013	22 719	30 890	15 645	17 923
	Total مجموع	27 314	22 828	50 074	38 265	52 608	25 265	31 939
TOTAL	المجموع							
	Garçons ذكور	13 643	13 662	45 914	37 237	51 241	25 442	39 429
	Filles إناث	27 538	25 078	49 277	39 337	55 463	27 706	36 804
	Total مجموع	41 181	38 740	95 191	76 574	106 704	53 148	76 233

(*) Taux d'écoulement calculés sur la base du suivi individuel de l'élève, en se basant sur la plateforme Massar.

نسب التدفق تم احتسابها بطريقة التتبع الفردي للتلاميذ المتاحة عبر منظومة مسار

Effectifs des abandons dans l'enseignement primaire

أعداد المنقطعين بالتعليم الإبتدائي



Taux de non réinscription

نسبة عدم الالتحاق

			2016-17	2017-18	2018-19	2019-20	2020-21	2021-22	2022-23	
حصاة التلاميد غير الملتحقين بالسالك Part des élèves non réinscrits pour le cycle	Urbain	حضرى								
		Garçons ذكور	0,2%	0,3%	0,2%	0,2%	0,4%	0,2%	0,3%	
		Filles إناث	0,2%	0,2%	0,2%	0,2%	0,3%	0,1%	0,2%	
		Total مجموع	0,2%	0,2%	0,2%	0,2%	0,4%	0,2%	0,3%	
	Rural	قروي								
		Garçons ذكور	0,5%	0,7%	0,4%	0,4%	0,5%	0,3%	0,7%	
		Filles إناث	0,6%	0,9%	0,5%	0,4%	0,6%	0,3%	1,3%	
		Total مجموع	0,5%	0,8%	0,5%	0,4%	0,6%	0,3%	1,0%	
	Total	مجموع								
Garçons ذكور		0,4%	0,5%	0,3%	0,3%	0,5%	0,3%	0,5%		
Filles إناث		0,4%	0,6%	0,4%	0,3%	0,5%	0,2%	0,8%		
	Total مجموع	0,4%	0,5%	0,3%	0,3%	0,5%	0,2%	0,6%		

Taux de transition

نسبة الإنتقال

			2015-16	2016-17	2017-18 ^(*)	2018-19 ^(*)	2019-20 ^(*)	2020-21 ^(*)	2021-22 ^(*)	
نسبة الإنتقال من الإبتدائي إلى الإعدادى Taux de transition du primaire au collégial	Urbain	حضرى								
		Garçons ذكور	105,8%	107,1%	84,4%	88,1%	93,7%	90,1%	90,0%	
		Filles إناث	112,7%	113,9%	91,0%	93,3%	96,1%	95,4%	94,7%	
		Total مجموع	109,1%	110,3%	87,5%	90,6%	94,9%	92,7%	92,3%	
	Rural	قروي								
		Garçons ذكور	57,2%	58,4%	78,0%	82,7%	86,4%	86,3%	86,5%	
		Filles إناث	53,2%	54,8%	73,7%	79,0%	79,4%	85,7%	86,1%	
		Total مجموع	55,4%	56,8%	76,0%	81,0%	83,0%	86,0%	86,3%	
	Total	مجموع								
Garçons ذكور		79,5%	80,7%	81,0%	85,2%	89,8%	88,1%	88,2%		
Filles إناث		81,5%	82,7%	81,9%	85,8%	87,3%	90,4%	90,2%		
	Total مجموع	80,4%	81,6%	81,4%	85,5%	88,6%	89,2%	89,1%		

(*) Taux d'écoulement calculés sur la base du suivi individuel de l'élève, en se basant sur la plateforme Massar.

نسب التدفق تم احتسابها بطريقة التتبع الفردي للتلاميذ المتاحة عبر منظومة مسار

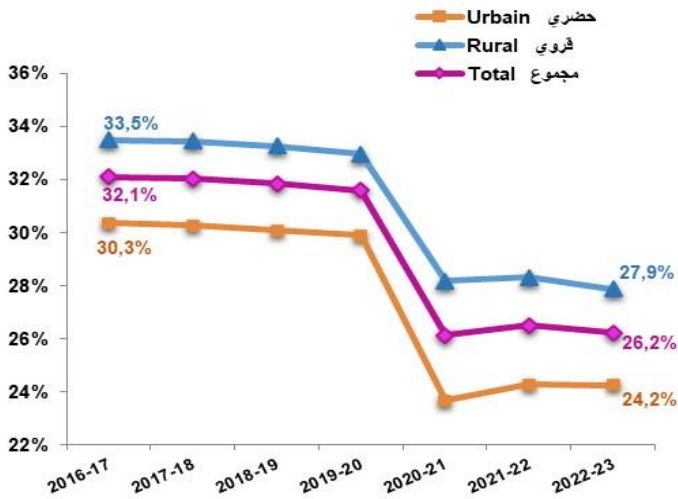
Retard scolaire التأخر الدراسي

			2016-17	2017-18	2018-19	2019-20	2020-21	2021-22	2022-23
حصبة التلاميذ المتأخرين بسنة واحدة Part des élèves en retard d'une année	Urbain حضري	Garçons ذكور	31,1%	31,0%	30,9%	30,8%	25,1%	25,7%	25,8%
		Filles إناث	29,6%	29,4%	29,2%	28,9%	22,1%	22,7%	22,5%
		Total مجموع	30,3%	30,3%	30,1%	29,9%	23,7%	24,3%	24,2%
	Rural قروي	Garçons ذكور	33,3%	33,4%	33,3%	33,2%	29,1%	29,3%	29,1%
		Filles إناث	33,7%	33,5%	33,2%	32,7%	27,2%	27,2%	26,5%
		Total مجموع	33,5%	33,4%	33,3%	33,0%	28,2%	28,3%	27,9%
	Total مجموع	Garçons ذكور	32,3%	32,3%	32,2%	32,1%	27,3%	27,7%	27,6%
		Filles إناث	31,8%	31,7%	31,4%	31,0%	24,9%	25,1%	24,7%
		Total مجموع	32,1%	32,0%	31,8%	31,6%	26,1%	26,5%	26,2%

			2016-17	2017-18	2018-19	2019-20	2020-21	2021-22	2022-23
حصبة التلاميذ المتأخرين بأكثر من سنة Part des élèves en retard de plus d'une année	Urbain حضري	Garçons ذكور	17,2%	16,7%	15,7%	14,8%	11,0%	12,0%	11,8%
		Filles إناث	10,0%	9,6%	8,9%	8,4%	6,1%	6,6%	6,5%
		Total مجموع	13,8%	13,3%	12,5%	11,7%	8,6%	9,4%	9,2%
	Rural قروي	Garçons ذكور	25,2%	24,5%	22,7%	21,1%	16,7%	17,1%	16,7%
		Filles إناث	18,0%	17,0%	15,5%	14,2%	10,8%	10,6%	10,2%
		Total مجموع	21,8%	21,0%	19,3%	17,8%	13,9%	14,0%	13,6%
	Total مجموع	Garçons ذكور	21,6%	21,1%	19,6%	18,3%	14,1%	14,8%	14,5%
		Filles إناث	14,4%	13,7%	12,6%	11,6%	8,6%	8,8%	8,5%
		Total مجموع	18,2%	17,6%	16,2%	15,1%	11,5%	11,9%	11,6%

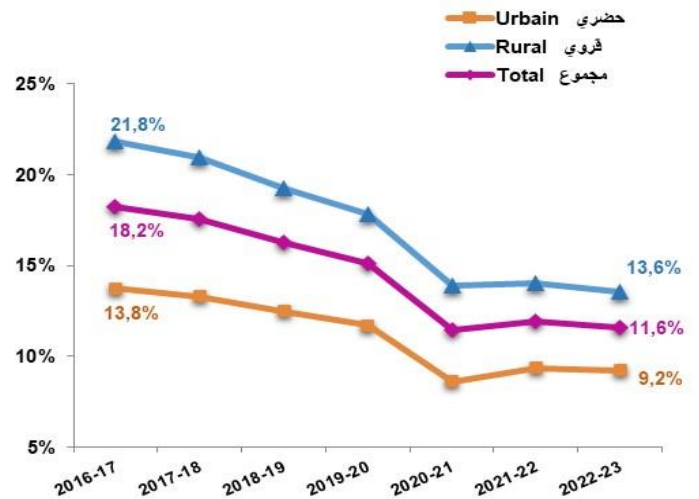
حصبة التلاميذ المتأخرين بسنة واحدة

Part des élèves en retard d'une année



حصبة التلاميذ المتأخرين بأكثر من سنة

Part des élèves en retard de plus d'une année



Taux d'achèvement du primaire

نسبة استكمال السلك الإبتدائي

		2015-16	2016-17	2017-18 ^(*)	2018-19 ^(*)	2019-20 ^(*)	2020-21 ^(*)	2021-22 ^(*)
Taux d'achèvement sans redoublement	Garçons ذكور	43,8%	44,4%	48,5%	50,9%	60,6%	47,6%	54,0%
	Filles إناث	60,3%	61,0%	64,1%	66,9%	72,4%	66,1%	68,4%
	Total مجموع	51,1%	51,7%	55,5%	58,1%	66,1%	55,8%	60,6%

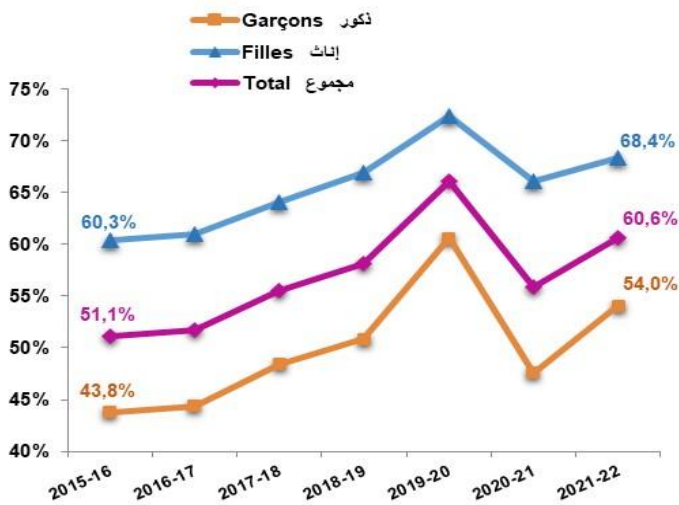
		2015-16	2016-17	2017-18 ^(*)	2018-19 ^(*)	2019-20 ^(*)	2020-21 ^(*)	2021-22 ^(*)
Taux d'achèvement avec redoublement	Garçons ذكور	90,2%	90,0%	87,5%	89,2%	89,3%	89,9%	89,4%
	Filles إناث	95,0%	95,1%	91,5%	93,2%	91,4%	94,8%	93,1%
	Total مجموع	93,0%	92,8%	89,7%	91,4%	90,4%	92,7%	91,4%

(*) Taux d'écoulement calculés sur la base du suivi individuel de l'élève, en se basant sur la plateforme Massar.

نسب التدفق تم احتسابها بطريقة التتبع الفردي للتلاميذ المتاحة عبر منظومة مسار

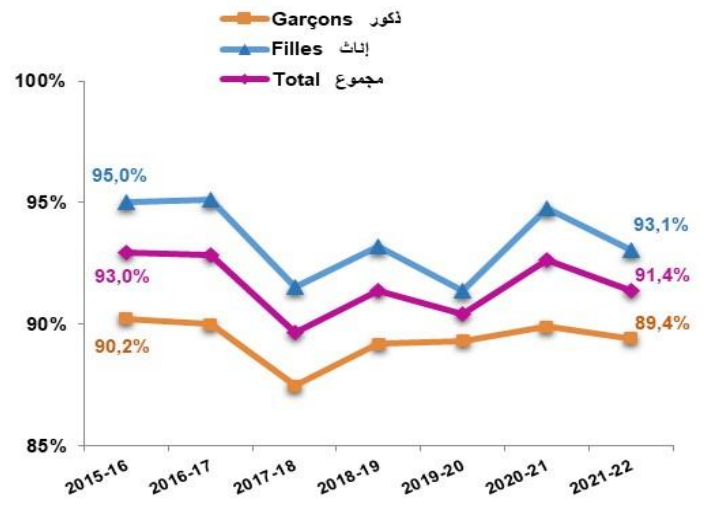
نسبة استكمال الدراسة بدون تكرار

Taux d'achèvement sans redoublement



نسبة استكمال الدراسة مع التكرار

Taux d'achèvement avec redoublement



Résultats et qualité de l'enseignement

نتائج وجودة التعليم

Classes à cours multiples (CCM)

		2016-17	2017-18	2018-19	2019-20	2020-21	2021-22	2022-23
Part des CCM à 2 niveaux	أقسام متعددة المستويات ذات مستويين	76,9%	81,9%	81,3%	80,2%	75,4%	73,0%	74,4%
Part des CCM à 3 niveaux	أقسام متعددة المستويات ذات 3 مستويات	11,9%	13,6%	14,4%	16,2%	20,6%	23,4%	23,2%
Part des CCM à 4 niveaux	أقسام متعددة المستويات ذات 4 مستويات	7,6%	3,4%	3,6%	2,9%	2,5%	1,8%	1,3%
Part des CCM à 5 niveaux	أقسام متعددة المستويات ذات 5 مستويات	1,4%	0,6%	0,5%	0,5%	0,8%	1,0%	0,7%
Part des CCM à 6 niveaux	أقسام متعددة المستويات ذات 6 مستويات	2,2%	0,4%	0,2%	0,2%	0,6%	0,8%	0,4%
Part globale des CCM	نسبة مجموع الأقسام متعددة المستويات	23,8%	21,4%	20,0%	19,4%	19,0%	18,6%	18,4%

Encombrement des classes

Encombrement des classes : Total du cycle primaire

اكتظاظ الأقسام : مجموع السلك الإبتدائي

			2016-17	2017-18	2018-19	2019-20	2020-21	2021-22	2022-23
حصة الأقسام التي يصل عدد تلاميذها 36 تلميذ وأقل	Urbain	حضري	37,5%	63,3%	74,6%	75,3%	68,6%	70,2%	72,1%
	Rural	قروي	81,0%	90,3%	91,9%	90,6%	89,9%	89,1%	90,5%
	Total	مجموع	65,4%	80,3%	85,4%	84,9%	81,8%	81,8%	83,4%
حصة الأقسام التي يصل عدد تلاميذها ما بين 37-40	Urbain	حضري	21,1%	23,6%	18,3%	17,7%	21,4%	19,5%	18,3%
	Rural	قروي	7,5%	5,9%	5,2%	6,0%	6,2%	6,3%	5,4%
	Total	مجموع	12,4%	12,4%	10,1%	10,4%	12,0%	11,4%	10,4%
حصة الأقسام التي يصل عدد تلاميذها ما بين 41-44	Urbain	حضري	19,9%	10,9%	5,8%	5,7%	8,0%	7,7%	7,2%
	Rural	قروي	5,4%	2,8%	2,0%	2,3%	2,6%	2,6%	2,7%
	Total	مجموع	10,6%	5,8%	3,4%	3,6%	4,7%	4,6%	4,4%
حصة الأقسام التي يصل عدد تلاميذها ما بين 45-50	Urbain	حضري	15,9%	2,2%	1,3%	1,2%	1,9%	2,4%	2,2%
	Rural	قروي	4,1%	1,0%	0,8%	0,9%	1,0%	1,5%	1,1%
	Total	مجموع	8,3%	1,5%	1,0%	1,0%	1,3%	1,9%	1,5%
حصة الأقسام التي يصل عدد تلاميذها 51 تلميذ وأكثر	Urbain	حضري	5,6%	0,1%	0,0%	0,0%	0,1%	0,2%	0,2%
	Rural	قروي	1,9%	0,1%	0,0%	0,1%	0,3%	0,5%	0,4%
	Total	مجموع	3,3%	0,1%	0,0%	0,1%	0,2%	0,4%	0,3%

Encombrement des classes : 1ère année primaire

اكتظاظ الأقسام : السنة الأولى ابتدائي

			2016-17	2017-18	2018-19	2019-20	2020-21	2021-22	2022-23
حصة الأقسام التي يصل عدد تلاميذها 30 تلميذ وأقل	Urbain	حضري	14,5%	54,6%	52,4%	51,7%	40,6%	42,1%	54,2%
	Rural	قروي	57,0%	79,9%	79,5%	74,8%	70,9%	73,2%	79,9%
	Total	مجموع	42,2%	70,4%	69,4%	66,2%	57,0%	61,2%	70,2%
حصة الأقسام التي يصل عدد تلاميذها ما بين 31-36	Urbain	حضري	19,6%	38,2%	37,6%	37,0%	38,6%	37,5%	32,5%
	Rural	قروي	17,0%	14,3%	14,0%	16,7%	18,9%	15,8%	13,4%
	Total	مجموع	17,9%	23,3%	22,8%	24,3%	28,0%	24,2%	20,6%
حصة الأقسام التي يصل عدد تلاميذها ما بين 37-40	Urbain	حضري	20,8%	5,5%	7,6%	8,1%	14,9%	12,5%	8,4%
	Rural	قروي	9,3%	3,8%	4,2%	5,5%	6,1%	6,1%	3,5%
	Total	مجموع	13,3%	4,4%	5,4%	6,5%	10,2%	8,6%	5,4%
حصة الأقسام التي يصل عدد تلاميذها ما بين 41-44	Urbain	حضري	21,0%	1,3%	1,8%	2,7%	4,2%	5,4%	3,1%
	Rural	قروي	7,4%	1,5%	1,6%	1,7%	2,7%	2,4%	2,1%
	Total	مجموع	12,1%	1,4%	1,7%	2,1%	3,4%	3,6%	2,4%
حصة الأقسام التي يصل عدد تلاميذها ما بين 45-50	Urbain	حضري	17,3%	0,4%	0,5%	0,6%	1,5%	2,3%	1,6%
	Rural	قروي	5,7%	0,4%	0,6%	1,0%	1,1%	1,7%	0,8%
	Total	مجموع	9,8%	0,4%	0,6%	0,8%	1,3%	1,9%	1,1%
حصة الأقسام التي يصل عدد تلاميذها 51 تلميذ وأكثر	Urbain	حضري	6,8%	0,0%	0,0%	0,0%	0,1%	0,2%	0,2%
	Rural	قروي	3,6%	0,1%	0,1%	0,2%	0,2%	0,8%	0,3%
	Total	مجموع	4,7%	0,1%	0,1%	0,1%	0,2%	0,6%	0,2%

Encombrement des classes

Encombrement des classes : 2ème année primaire

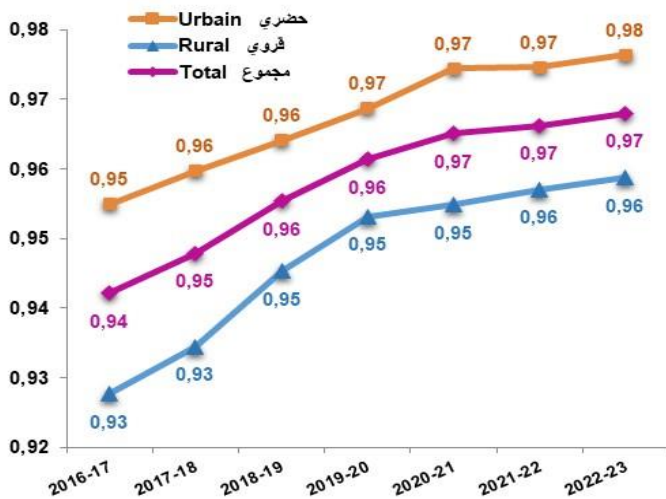
اكتظاظ الأقسام : السنة الثانية ابتدائي

		2016-17	2017-18	2018-19	2019-20	2020-21	2021-22	2022-23
حصة الأقسام التي يصل عدد تلاميذها 30 تلميذ وأقل Part des classes ayant 30 élèves et moins	Urbain حضري	15,2%	21,3%	44,9%	43,7%	32,9%	41,6%	37,6%
	Rural قروي	66,6%	73,9%	79,0%	76,4%	66,6%	76,7%	76,0%
	Total مجموع	48,8%	55,4%	66,3%	64,4%	51,3%	63,2%	61,5%
حصة الأقسام التي يصل عدد تلاميذها ما بين 31-36 Part des classes ayant entre 31-36 élèves	Urbain حضري	22,0%	31,5%	39,7%	41,0%	43,1%	37,3%	38,7%
	Rural قروي	15,1%	13,5%	14,3%	15,8%	20,6%	14,3%	14,8%
	Total مجموع	17,5%	19,8%	23,7%	25,1%	30,9%	23,1%	23,8%
حصة الأقسام التي يصل عدد تلاميذها ما بين 37-40 Part des classes ayant entre 37-40 élèves	Urbain حضري	21,2%	29,3%	11,3%	11,2%	16,9%	14,6%	15,2%
	Rural قروي	7,4%	7,4%	4,5%	5,1%	7,8%	5,1%	5,0%
	Total مجموع	12,2%	15,1%	7,0%	7,3%	12,0%	8,7%	8,9%
حصة الأقسام التي يصل عدد تلاميذها ما بين 41-44 Part des classes ayant entre 41-44 élèves	Urbain حضري	20,3%	14,6%	3,3%	3,3%	5,4%	5,1%	6,6%
	Rural قروي	5,2%	3,5%	1,5%	1,9%	2,9%	2,2%	2,7%
	Total مجموع	10,4%	7,4%	2,2%	2,4%	4,0%	3,3%	4,1%
حصة الأقسام التي يصل عدد تلاميذها ما بين 45-50 Part des classes ayant entre 45-50 élèves	Urbain حضري	15,9%	3,0%	0,8%	0,8%	1,6%	1,4%	1,6%
	Rural قروي	4,1%	1,5%	0,7%	0,7%	1,4%	1,3%	1,1%
	Total مجموع	8,2%	2,1%	0,7%	0,7%	1,5%	1,3%	1,3%
حصة الأقسام التي يصل عدد تلاميذها 51 تلميذ وأكثر Part des classes ayant 51 élèves et plus	Urbain حضري	5,5%	0,3%	0,1%	0,1%	0,1%	0,1%	0,3%
	Rural قروي	1,6%	0,1%	0,0%	0,1%	0,7%	0,4%	0,4%
	Total مجموع	3,0%	0,2%	0,0%	0,1%	0,4%	0,3%	0,4%

Equité en matière scolarisation

مؤشر المساواة بين الجنسين (إناث / ذكور)

Indice de parité entre sexes (Filles/Garçons)



مؤشر المساواة بين الوسطين (قروي / حضري)

Indice de parité entre milieux (Rural/Urbain)



Admis au examen de la 6ème année du primaire

الناجحون بامتحان السنة السادسة ابتدائي

Ensemble		المجموع		يونيو 2016	يونيو 2017	يونيو 2018	يونيو 2019	يونيو 2020	يونيو 2021	يونيو 2022	
				Jun 2016	Jun 2017	Jun 2018	Jun 2019	Jun 2020	Jun 2021	Jun 2022	
Urbain	حضرية	Admis	الناجحون	Garçons ذكور	153 997	154 169	161 834	168 114	182 215	175 645	181 639
			Filles إناث	151 023	151 898	157 544	163 007	172 163	173 281	177 809	
			Total مجموع	305 020	306 067	319 378	331 121	354 378	348 926	359 448	
	% des Admis	نسبة النجاح	Garçons ذكور	85,4%	86,7%	89,9%	92,5%	98,0%	93,3%	93,8%	
		Filles إناث	92,6%	93,2%	94,9%	96,2%	99,1%	97,3%	97,2%		
		Total مجموع	88,8%	89,8%	92,3%	94,3%	98,6%	95,3%	95,4%		

Rural	قروية	Admis	الناجحون	Garçons ذكور	122 966	120 634	131 928	134 375	146 971	139 243	149 203
			Filles إناث	111 251	110 240	118 813	124 411	137 323	134 487	144 418	
			Total مجموع	234 217	230 874	250 741	258 786	284 294	273 730	293 621	
	% des Admis	نسبة النجاح	Garçons ذكور	74,7%	75,9%	84,8%	88,1%	95,9%	89,6%	91,1%	
		Filles إناث	80,3%	81,5%	88,5%	91,4%	97,9%	94,3%	94,8%		
		Total مجموع	77,3%	78,5%	86,5%	89,6%	96,8%	91,8%	92,9%		

Total	مجموع	Admis	الناجحون	Garçons ذكور	276 963	274 803	293 762	302 489	329 186	314 888	330 842
			Filles إناث	262 274	262 138	276 357	287 418	309 486	307 768	322 227	
			Total مجموع	539 237	536 941	570 119	589 907	638 672	622 656	653 069	
	% des Admis	نسبة النجاح	Garçons ذكور	80,3%	81,6%	87,6%	90,5%	97,1%	91,6%	92,6%	
		Filles إناث	87,0%	87,9%	92,0%	94,1%	98,6%	96,0%	96,1%		
		Total مجموع	83,4%	84,6%	89,7%	92,2%	97,8%	93,7%	94,3%		

Public

عمومي

Public		عمومي		يونيو 2016	يونيو 2017	يونيو 2018	يونيو 2019	يونيو 2020	يونيو 2021	يونيو 2022	
				Jun 2016	Jun 2017	Jun 2018	Jun 2019	Jun 2020	Jun 2021	Jun 2022	
Urbain	حضرية	Admis	الناجحون	Garçons ذكور	113 819	111 987	116 994	120 677	132 492	127 267	133 261
			Filles إناث	113 689	112 318	115 708	118 743	125 186	127 250	131 778	
			Total مجموع	227 508	224 305	232 702	239 420	257 678	254 517	265 039	
	% des Admis	نسبة النجاح	Garçons ذكور	81,4%	82,8%	86,8%	90,1%	97,4%	91,1%	91,9%	
		Filles إناث	90,5%	91,1%	93,3%	95,0%	98,9%	96,4%	96,3%		
		Total مجموع	85,7%	86,8%	89,9%	92,5%	98,1%	93,7%	94,0%		


Rural	قروية	Admis	الناجحون	Garçons ذكور	122 309	119 875	130 971	133 214	145 638	137 770	147 730
			Filles إناث	110 735	109 630	118 081	123 456	136 148	133 154	143 085	
			Total مجموع	233 044	229 505	249 052	256 670	281 786	270 924	290 815	
	% des Admis	نسبة النجاح	Garçons ذكور	74,6%	75,8%	84,7%	88,0%	95,8%	89,5%	91,1%	
		Filles إناث	80,3%	81,4%	88,5%	91,3%	97,8%	94,2%	94,7%		
		Total مجموع	77,2%	78,4%	86,5%	89,6%	96,8%	91,7%	92,8%		

Total	مجموع	Admis	الناجحون	Garçons ذكور	236 128	231 862	247 965	253 891	278 130	265 037	280 991
			Filles إناث	224 424	221 948	233 789	242 199	261 334	260 404	274 863	
			Total مجموع	460 552	453 810	481 754	496 090	539 464	525 441	555 854	
	% des Admis	نسبة النجاح	Garçons ذكور	77,7%	79,0%	85,7%	89,0%	96,6%	90,3%	91,5%	
		Filles إناث	85,1%	86,0%	90,8%	93,1%	98,3%	95,3%	95,4%		
		Total مجموع	81,2%	82,3%	88,1%	90,9%	97,4%	92,7%	93,4%		


Privé

خصوصي

Privé		خصوصي		يونيو 2016	يونيو 2017	يونيو 2018	يونيو 2019	يونيو 2020	يونيو 2021	يونيو 2022	
				Jun 2016	Jun 2017	Jun 2018	Jun 2019	Jun 2020	Jun 2021	Jun 2022	
Total	مجموع	Admis	الناجحون	Garçons ذكور	40 835	42 941	45 797	48 598	51 056	49 851	49 851
			Filles إناث	37 850	40 190	42 568	45 219	48 152	47 364	47 364	
			Total مجموع	78 685	83 131	88 365	93 817	99 208	97 215	97 215	
	% des Admis	نسبة النجاح	Garçons ذكور	99,2%	99,2%	99,3%	99,4%	99,9%	99,6%	99,6%	
		Filles إناث	99,6%	99,6%	99,6%	99,7%	99,9%	99,8%	99,8%		
		Total مجموع	99,4%	99,4%	99,4%	99,6%	99,9%	99,7%	99,7%		



التعليم الثانوي الإعدادي
Enseignement Secondaire Collégial



1- Dimensionnement de l'offre et de la demande

حجم العرض والطلب

Enseignement secondaire collégial public

التعليم الثانوي الإعدادي العمومي

			2016-17	2017-18	2018-19	2019-20	2020-21	2021-22	2022-23		
المؤسسات Etablissements	Total	مجموع	1 956	1 977	2 007	2 042	2 102	2 144	2 185		
	Rural	قروي	848	857	872	897	935	959	981		
الحجرات المستعملة Salles utilisées	Total	مجموع	34 403	34 966	35 641	36 446	39 062	39 937	40 978		
	Rural	قروي	10 972	11 453	11 847	12 374	13 583	14 138	14 783		
المحدثة منها Dont nouvelles créations	Total	مجموع	253	-	2 229	2 853	3 584	4 046	4 338		
	Rural	قروي	157	-	1 076	1 533	1 984	2 251	2 405		
الأقسام Classes	Total	مجموع	38 169	42 547	44 388	45 249	46 124	48 423	49 930		
	Rural	قروي	13 487	15 201	16 205	17 028	17 725	18 982	20 036		
المسجلون الجدد بالسنة الأولى القادمون من القروي NI en 1AC issus du rural	Total	مجموع	40 520	21 099	40 789	41 403	37 789	41 678	43 493		
	Rural	قروي	17 815	9 441	18 483	19 257	17 096	19 959	21 198		
المسجلون الجدد بالسنة الأولى إعدادي Nouveaux inscrits en 1ère année collégiale	مجموع	Total	مجموع	459 306	459 275	492 775	508 353	537 949	541 519	569 863	
		Filles	إناث	216 170	217 936	233 192	242 582	254 247	263 819	278 443	
	قروي	Total	مجموع	168 670	171 038	191 434	200 122	214 421	221 699	237 964	
		Filles	إناث	74 122	76 372	86 349	91 998	98 150	105 568	114 193	
مجموع التلاميذ Effectifs Elèves	مجموع	Total	مجموع	1 524 521	1 529 119	1 564 913	1 605 638	1 600 454	1 781 047	1 840 393	
		Filles	إناث	693 833	704 074	725 995	749 921	748 042	832 212	873 127	
	قروي	Total	مجموع	525 274	538 363	571 797	605 170	614 747	704 959	741 262	
		Filles	إناث	216 563	227 535	247 125	266 937	274 051	316 627	340 914	
تلاميذ السنة الثالثة إعدادي Elèves 3ème année collégiale	مجموع	Total	مجموع	514 315	503 025	483 625	474 155	439 253	537 827	558 073	
		Filles	إناث	242 602	243 320	238 407	237 331	220 956	269 596	282 068	
	قروي	Total	مجموع	165 963	166 872	166 335	168 786	158 340	200 843	212 897	
		Filles	إناث	69 121	73 205	76 018	79 659	76 499	97 554	105 089	
المسار المهني الإعدادي Parcours collégial professionnel	الأقسام Classes	Total	مجموع	180	498	716	741	614	559	466	
		Rural	قروي	4	17	30	37	38	38	31	
	التلاميذ Elèves	مجموع	Total	مجموع	5 096	13 074	17 039	16 806	12 273	11 183	9 286
			Filles	إناث	1 450	4 156	5 407	5 412	3 663	3 031	2 445
		قروي	Total	مجموع	90	444	809	1 021	908	862	622
			Filles	إناث	35	214	365	480	384	334	223
التلاميذ غير المسجلون بالملك الإعدادي Elèves non réinscrits en collégial	مجموع	Total	مجموع	72 670	76 100	63 585	60 601	78 456	56 031	55 339	
		Filles	إناث	41 209	42 914	35 587	33 219	41 146	27 232	23 967	
	قروي	Total	مجموع	42 585	43 296	35 595	34 647	48 068	32 259	29 846	
		Filles	إناث	24 709	25 088	20 748	19 865	27 030	16 716	12 851	

Enseignement secondaire collégial public

التعليم الثانوي الإعدادي العمومي

			2016-17	2017-18	2018-19	2019-20	2020-21	2021-22	2022-23		
Nombre de cantines	عدد المطاعم	Total	مجموع	354	353	335	331	333	324	302	
		Rural	قروي	326	328	315	311	314	307	286	
Restauration	الإطعام	مجموع	Total	مجموع	51 236	53 405	53 829	51 433	52 400	54 485	62 941
			Filles	إناث	23 873	24 943	25 986	25 348	25 885	27 460	32 560
	قروي	Total	مجموع	48 248	50 171	50 925	47 663	49 793	52 058	59 515	
		Filles	إناث	22 678	23 611	24 614	23 652	24 667	26 185	30 936	
Nombre d'interNAT23s	عدد الداخليات	Total	مجموع	383	413	409	434	456	461	463	
		Rural	قروي	273	305	300	325	348	354	358	
Internes	الداخليون	مجموع	Total	مجموع	48 257	47 517	45 702	46 899	49 018	53 258	56 373
			Filles	إناث	23 267	23 588	23 260	23 623	24 766	26 902	29 086
	قروي	Total	مجموع	33 937	33 845	33 849	35 294	38 530	42 197	44 200	
		Filles	إناث	16 576	17 094	17 576	18 223	20 074	21 961	23 432	
Boursiers	الممنوحون	مجموع	Total	مجموع	68 984	65 945	64 904	67 780	48 999	53 238	56 298
			Filles	إناث	32 880	31 070	31 508	33 131	24 751	26 893	29 029
	قروي	Total	مجموع	52 602	50 594	51 403	54 445	38 516	42 180	44 132	
		Filles	إناث	25 253	24 069	25 195	27 048	20 061	21 952	23 379	
Nombre de Dar Ettalib (*)	أعداد دور الطالب (*)	Total	مجموع	725	660	740	738	-	920	991	
		Rural	قروي	557	503	566	555	-	658	712	
Bénéficiaires de Dar Ettalib	المستفيدون من دور الطالب	مجموع	Total	مجموع	51 746	46 937	50 627	47 816	29 090	33 742	44 665
			Filles	إناث	25 860	23 200	27 416	26 548	15 708	18 915	25 717
	قروي	Total	مجموع	42 582	38 918	42 369	39 098	25 534	30 098	39 234	
		Filles	إناث	21 331	19 688	23 228	21 499	13 675	16 745	22 544	
Fournitures scolaires	أدوات مدرسية	مجموع	Total	مجموع	535 962	516 661	535 802	602 564	544 733	642 200	709 690
			Filles	إناث	221 693	218 055	231 032	265 053	242 801	288 546	326 140
	قروي	Total	مجموع	519 399	505 108	526 190	589 558	542 399	640 025	706 135	
		Filles	إناث	214 020	212 460	226 275	258 529	241 628	287 496	324 416	
Transport scolaire	النقل المدرسي	مجموع	Total	مجموع	106 271	112 986	157 096	184 066	215 804	290 462	340 413
			Filles	إناث	48 099	51 007	73 750	87 403	101 361	135 266	162 762
	قروي	Total	مجموع	94 160	99 839	132 549	156 101	186 371	251 378	291 819	
		Filles	إناث	42 585	44 810	61 662	73 342	87 198	116 108	138 294	

Enseignement secondaire collégial public

التعليم الثانوي الإعدادي العمومي

			2016-17	2017-18	2018-19	2019-20	2020-21	2021-22	2022-23		
هيئة التدريس حسب الفئة العمرية Personnel enseignant par tranche d'âge	أقل من 30 سنة Moins de 30 ans	مجموع	Total	مجموع	8 414	14 141	14 949	12 789	12 366	15 305	15 952
		Total	Femmes	إناث	3 812	6 268	6 928	6 129	6 135	7 623	8 223
	قروي	Total	مجموع	5 414	8 045	8 509	7 651	7 344	9 002	9 869	
		Rural	Femmes	إناث	2 236	3 146	3 436	3 223	3 247	3 996	4 678
	30-39 ans	مجموع	Total	مجموع	14 479	16 439	17 512	20 278	21 712	22 170	23 335
		Total	Femmes	إناث	6 061	6 840	7 261	8 392	9 038	9 229	9 764
	قروي	Total	مجموع	6 315	6 837	7 210	8 684	9 096	8 896	9 254	
		Rural	Femmes	إناث	2 215	2 319	2 372	2 821	2 964	2 880	3 000
	سنة 40-49 40-49 ans	مجموع	Total	مجموع	11 488	11 931	12 175	12 759	13 158	13 191	13 474
		Total	Femmes	إناث	4 935	5 206	5 405	5 842	6 142	6 171	6 369
	قروي	Total	مجموع	3 607	3 548	3 485	3 720	3 780	3 595	3 736	
		Rural	Femmes	إناث	1 171	1 188	1 174	1 314	1 308	1 226	1 273
	سنة 50-55 50-55 ans	مجموع	Total	مجموع	9 355	8 310	7 489	6 691	6 590	6 434	6 540
		Total	Femmes	إناث	4 040	3 609	3 219	2 695	2 618	2 529	2 630
	قروي	Total	مجموع	1 543	1 482	1 455	1 570	1 583	1 485	1 524	
		Rural	Femmes	إناث	393	407	394	434	440	401	420
	أكثر من 56 سنة Plus de 56 ans	مجموع	Total	مجموع	7 238	7 140	6 765	7 857	7 091	5 795	5 897
		Total	Femmes	إناث	2 079	2 163	2 064	2 490	2 197	1 779	1 828
	قروي	Total	مجموع	811	853	862	1 112	1 056	880	981	
		Rural	Femmes	إناث	110	126	138	217	209	172	209
	المجموع Total	مجموع	Total	مجموع	50 974	57 961	58 890	60 374	60 917	62 895	65 198
		Total	Femmes	إناث	20 927	24 086	24 877	25 548	26 130	27 331	28 814
		قروي	Total	مجموع	17 690	20 765	21 521	22 737	22 859	23 858	25 364
		Rural	Femmes	إناث	6 125	7 186	7 514	8 009	8 168	8 675	9 580
هيئة الإدارة Personnel administratif	مجموع	Total	مجموع	9 627	8 977	8 369	8 018	8 069	8 266	9 182	
	Total	Femmes	إناث	2 380	2 215	2 028	1 890	1 825	2 006	2 424	
	قروي	Total	مجموع	2 817	2 677	2 586	2 529	2 713	2 917	3 501	
	Rural	Femmes	إناث	254	261	269	271	276	423	639	
هيئة الخدمات Personnel de service	مجموع	Total	مجموع	1 793	1 677	1 564	1 452	1 379	1 274	1 221	
	Total	Femmes	إناث	441	409	385	335	314	285	278	
	قروي	Total	مجموع	504	474	445	434	407	379	361	
	Rural	Femmes	إناث	69	66	63	58	55	53	49	

Enseignement secondaire collégial privé

التعليم الثانوي الإعدادي الخصوصي

		2016-17	2017-18	2018-19	2019-20	2020-21	2021-22	2022-23
Etablissements	المؤسسات	1 322	1 445	1 577	1 718	1 812	1 923	2 062
Salles utilisées	الطرائق المستعملة	10 626	9 963	6 877	7 253	8 614	9 088	9 996
Dont nouvelles créations	المحدثة منها	165	-	860	1 225	-	1 882	2 181
Classes	الأقسام	6 824	7 227	7 786	8 414	9 596	9 639	10 080
المسجلون الجدد بالسنة الأولى إعدادي Nouveaux inscrits en 1ère année	Total مجموع	53 908	55 837	58 212	64 754	62 747	71 839	77 696
	Filles إناث	26 509	27 397	28 580	31 751	30 923	35 441	38 169
مجموع التلاميذ Effectifs élèves	Total مجموع	156 603	165 382	172 327	185 335	180 663	202 696	221 658
	Filles إناث	75 445	79 766	83 152	89 442	87 521	98 084	107 046
تلاميذ السنة الثالثة إعدادي Elèves 3ème année collégiale	Total مجموع	50 846	54 548	56 674	59 373	56 415	64 699	69 140
	Filles إناث	23 947	25 906	27 043	28 382	27 126	30 694	32 919
هيئة التدريس Personnel enseignant	Total مجموع	18 320	16 056	19 307	14 538	13 467	15 680	17 363
	Femmes إناث	7 154	6 265	7 414	5 737	5 541	6 527	7 083
هيئة الإدارة Personnel administratif	Total مجموع	6 708	5 905	7 002	5 606	6 326	7 227	7 847
	Femmes إناث	4 085	3 623	4 282	3 452	3 969	4 547	5 033
هيئة الخدمات Personnel de service	Total مجموع	12 399	11 132	13 015	10 127	11 427	12 730	14 306
	Femmes إناث	6 433	5 710	6 713	5 344	6 076	6 719	7 716

2-Indicateurs

المؤشرات

Accès et participation scolaire

الولوج والتدريس

Indicateurs d'inscription

مؤشرات التسجيل

			2016-17	2017-18	2018-19	2019-20	2020-21	2021-22	2022-23
النسبة الخام للتسجيل بالسنة الأولى Taux brut d'inscription en 1ère année	Urbain	Garçons ذكور	101,8%	101,2%	105,5%	107,4%	109,8%	105,7%	105,7%
		Filles إناث	101,5%	101,4%	104,3%	106,6%	107,0%	107,7%	107,7%
		Total مجموع	101,7%	101,3%	104,9%	107,0%	108,4%	106,6%	106,7%
	Rural	Garçons ذكور	70,7%	71,9%	80,2%	82,1%	86,8%	84,9%	88,1%
		Filles إناث	58,0%	60,5%	68,5%	72,7%	76,5%	80,8%	85,3%
		Total مجموع	64,5%	66,3%	74,5%	77,5%	81,7%	82,9%	86,8%
	Total	Garçons ذكور	88,2%	88,5%	94,7%	96,6%	100,0%	96,9%	98,9%
		Filles إناث	82,6%	83,7%	88,9%	92,1%	94,0%	96,3%	99,0%
		Total مجموع	85,5%	86,1%	91,9%	94,4%	97,1%	96,6%	98,9%

النسبة الصافية للتسجيل بالسنة الأولى Taux net d'inscription en 1ère année	Urbain	Garçons ذكور	50,3%	50,2%	53,2%	56,2%	64,6%	66,5%	65,8%
		Filles إناث	59,7%	59,6%	62,8%	65,9%	73,6%	76,3%	75,9%
		Total مجموع	54,9%	54,8%	57,9%	61,0%	69,0%	71,3%	70,7%
	Rural	Garçons ذكور	22,4%	23,0%	26,2%	29,0%	36,0%	38,9%	40,7%
		Filles إناث	25,1%	26,5%	30,9%	34,3%	41,7%	46,0%	48,9%
		Total مجموع	23,7%	24,7%	28,5%	31,6%	38,8%	42,4%	44,7%
	Total	Garçons ذكور	38,1%	38,4%	41,6%	44,6%	52,4%	54,8%	55,8%
		Filles إناث	44,6%	45,3%	49,1%	52,4%	60,0%	63,5%	65,2%
		Total مجموع	41,3%	41,8%	45,3%	48,4%	56,1%	59,0%	60,4%

نسبة تدریس أطفال 12 سنة Taux de scolarisation des enfants de 12 ans	Urbain	Garçons ذكور	98,3%	96,7%	92,7%	101,9%	103,0%	105,6%	104,6%
		Filles إناث	98,9%	97,1%	92,0%	102,8%	103,2%	106,5%	105,7%
		Total مجموع	98,6%	96,9%	92,4%	102,3%	103,1%	106,0%	105,1%
	Rural	Garçons ذكور	95,8%	257,4%	109,7%	100,2%	98,8%	104,0%	104,6%
		Filles إناث	87,6%	218,0%	108,5%	94,7%	92,5%	99,2%	100,5%
		Total مجموع	91,8%	238,1%	109,1%	97,5%	95,7%	101,7%	102,6%
	Total	Garçons ذكور	97,2%	95,3%	100,0%	101,2%	101,2%	104,9%	105,2%
		Filles إناث	94,0%	92,4%	99,1%	99,3%	98,6%	103,4%	104,2%
		Total مجموع	95,6%	93,8%	99,6%	100,3%	99,9%	104,2%	104,7%

			2016-17	2017-18	2018-19	2019-20	2020-21	2021-22	2022-23
نسبة المسجلين الجدد بالسنة الأولى إعدادي القادمون من القروي Part des N.I en 1 ^{er} AC issus du rural	Garçons ذكور	9,3%	4,8%	8,6%	8,3%	7,3%	7,8%	7,7%	
	Filles إناث	8,2%	4,3%	7,9%	7,9%	6,7%	7,6%	7,6%	
	Total مجموع	8,8%	4,6%	8,3%	8,1%	7,0%	7,7%	7,6%	

Indicateurs de scolarisation

مؤشرات التلميذ

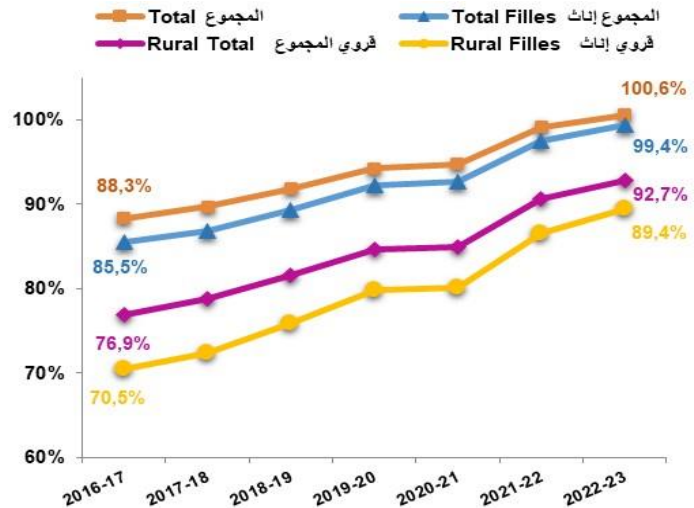
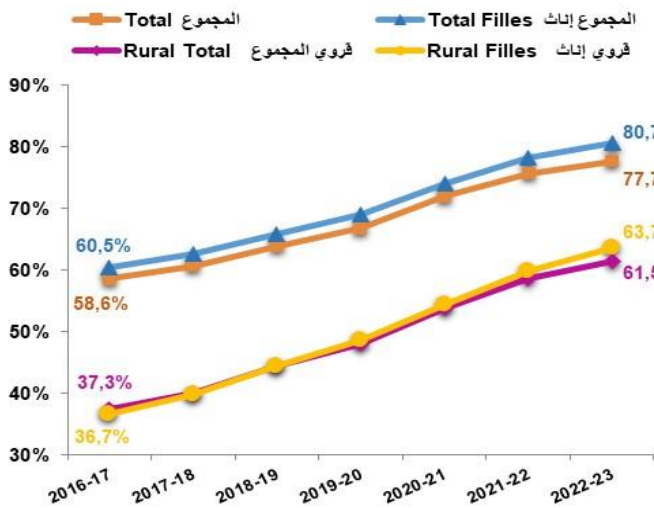
			2016-17	2017-18	2018-19	2019-20	2020-21	2021-22	2022-23
النسبة الخام للتلميذ Taux brut de scolarisation	Urbain حضري	Garçons ذكور	115,7%	115,3%	115,8%	116,7%	113,2%	121,6%	119,8%
		Filles إناث	110,4%	111,2%	111,9%	112,9%	109,0%	116,5%	116,9%
		Total مجموع	113,1%	113,3%	113,9%	114,8%	111,2%	119,1%	118,3%
	Rural قروي	Garçons ذكور	75,9%	77,8%	82,4%	86,3%	86,4%	97,0%	97,8%
		Filles إناث	56,0%	59,7%	65,4%	70,9%	72,4%	82,5%	87,2%
		Total مجموع	66,2%	69,0%	74,1%	78,7%	79,5%	89,9%	92,6%
	Total مجموع	Garçons ذكور	98,2%	99,0%	101,4%	103,6%	101,8%	111,1%	111,2%
		Filles إناث	86,7%	88,9%	91,9%	94,9%	93,4%	102,1%	105,0%
		Total مجموع	92,6%	94,0%	96,7%	99,4%	97,7%	106,7%	108,2%
النسبة الصافية للتلميذ Taux net de scolarisation	Urbain حضري	Garçons ذكور	71,6%	72,9%	75,2%	77,4%	82,5%	85,1%	84,8%
		Filles إناث	78,9%	80,2%	82,2%	84,5%	88,7%	91,7%	92,0%
		Total مجموع	75,2%	76,5%	78,6%	80,9%	85,5%	88,4%	88,3%
	Rural قروي	Garçons ذكور	37,9%	40,4%	44,3%	47,3%	53,4%	57,4%	59,5%
		Filles إناث	36,7%	39,8%	44,4%	48,6%	54,3%	59,8%	63,7%
		Total مجموع	37,3%	40,1%	44,3%	47,9%	53,9%	58,5%	61,5%
	Total مجموع	Garçons ذكور	56,8%	58,8%	61,8%	64,5%	70,1%	73,3%	74,7%
		Filles إناث	60,5%	62,7%	65,9%	69,1%	74,1%	78,2%	80,7%
		Total مجموع	58,6%	60,7%	63,8%	66,8%	72,0%	75,7%	77,7%
نسبة تلميذ أطفال 12-14 سنة Taux spécifique de scolarisation des enfants de 12-14 ans	Urbain حضري	Garçons ذكور	97,3%	98,2%	99,7%	101,4%	102,0%	105,2%	104,8%
		Filles إناث	97,1%	97,9%	99,4%	101,4%	102,0%	105,5%	105,5%
		Total مجموع	97,2%	98,0%	99,6%	101,4%	102,0%	105,3%	105,1%
	Rural قروي	Garçons ذكور	83,0%	85,0%	87,0%	89,3%	89,6%	94,7%	95,9%
		Filles إناث	70,5%	72,4%	75,8%	79,8%	80,1%	86,5%	89,4%
		Total مجموع	76,9%	78,8%	81,5%	84,6%	85,0%	90,7%	92,7%
	Total مجموع	Garçons ذكور	91,0%	92,4%	94,2%	96,2%	96,7%	100,8%	101,7%
		Filles إناث	85,5%	86,8%	89,3%	92,2%	92,7%	97,4%	99,4%
		Total مجموع	88,3%	89,7%	91,8%	94,2%	94,7%	99,1%	100,6%

Taux net de scolarisation

النسبة الصافية للتلميذ

Taux spécifique de scolarisation 12-14 ans

نسبة تلميذ أطفال 12-14 سنوات



			2016-17	2017-18	2018-19	2019-20	2020-21	2021-22	2022-23
Part des élèves de l'enseignement privé	Garçons	ذكور	8,9%	9,4%	9,6%	10,1%	9,9%	9,9%	10,6%
	Filles	إناث	9,8%	10,2%	10,3%	10,7%	10,5%	10,5%	10,9%
	Total	مجموع	9,3%	9,8%	9,9%	10,3%	10,1%	10,2%	10,7%

			2016-17	2017-18	2018-19	2019-20	2020-21	2021-22	2022-23
نسبة تغطية الجماعات القروية بالتعليم الإعدادي			66,6%	67,9%	68,9%	70,7%	72,7%	74,5%	76,2%
Taux de couverture des communes rurales par l'enseignement Collégial			66,6%	67,9%	68,9%	70,7%	72,7%	74,5%	76,2%

حصة تلاميذ التعليم الخصوصي
Part des élèves de l'enseignement privé



نسبة تغطية الجماعات القروية بالتعليم الإعدادي
Taux de couverture des communes rurales par l'enseignement Collégial



Espérance de vie scolaire

متوسط سنوات التمدريس

			2016-17	2017-18	2018-19	2019-20	2020-21	2021-22	2022-23	
متوسط سنوات التمدريس Espérance de vie scolaire	Urbain	Garçons	ذكور	8,7	8,8	8,8	8,8	9,0	9,3	9,4
		Filles	إناث	8,6	8,7	8,8	8,8	9,0	9,3	9,5
		Total	مجموع	8,6	8,7	8,8	8,8	9,0	9,3	9,4
	Rural	Garçons	ذكور	8,6	8,7	8,9	9,0	9,3	9,9	10,1
		Filles	إناث	8,1	8,3	8,5	8,7	9,0	9,6	10,0
		Total	مجموع	8,3	8,5	8,7	8,8	9,2	9,7	10,0
	Total	Garçons	ذكور	8,6	8,7	8,8	8,9	9,1	9,5	9,7
		Filles	إناث	8,4	8,5	8,7	8,7	9,0	9,4	9,6
		Total	مجموع	8,5	8,6	8,8	8,8	9,1	9,5	9,7

سيرورة واستعمال المنظومة التربوية - استعمال الموارد

Processus et fonctionnement du système : Utilisation des ressources

Ressources humaines

الموارد البشرية

		2016-17	2017-18	2018-19	2019-20	2020-21	2021-22	2022-23
معدل التأطير الإداري للتلاميذ Ratio élèves/personnel administratif	Urbain حضري	146,7	157,3	171,7	182,3	184,0	201,2	193,5
	Rural قروي	186,5	201,1	221,1	239,3	226,6	241,7	211,7
	Total مجموع	158,4	170,3	187,0	200,3	198,3	215,5	200,4
معدل التلاميذ للمدرس الواحد Ratio élèves par enseignant	Urbain حضري	30,0	26,6	26,6	26,6	25,9	27,6	27,6
	Rural قروي	29,7	25,9	26,6	26,6	26,9	29,5	29,2
	Total مجموع	29,9	26,4	26,6	26,6	26,3	28,3	28,2
معدل استعمال ساعات التعليم Taux d'utilisation des heures d'enseignement	Urbain حضري	95,8%	95,0%	97,4%	96,9%	96,4%	97,4%	96,9%
	Rural قروي	98,5%	94,6%	97,3%	96,7%	100,2%	102,8%	102,0%
	Total مجموع	96,7%	94,8%	97,4%	96,8%	97,8%	99,4%	98,9%
السن المتوسط للمدرسين Age moyen des enseignants	Urbain حضري	44,9	42,6	42,0	42,6	42,1	40,9	40,8
	Rural قروي	36,5	35,0	34,7	35,5	35,6	34,5	34,3
	Total مجموع	42,0	39,9	39,3	39,9	39,7	38,4	38,3

Ressources matérielles

الموارد المادية

		2016-17	2017-18	2018-19	2019-20	2020-21	2021-22	2022-23
معدل التلاميذ للحجرة الواحدة Ratio élèves par salle	Urbain حضري	42,6	42,1	41,7	41,6	38,7	41,7	42,0
	Rural قروي	47,9	47,0	48,3	48,9	45,3	49,9	50,1
	Total مجموع	44,3	43,7	43,9	44,1	41,0	44,6	44,9
معدل التلاميذ للقسم الواحد Ratio élèves par classe	Urbain حضري	40,5	36,2	35,2	35,5	34,7	36,6	36,8
	Rural قروي	38,9	35,4	35,3	35,5	34,7	37,1	37,0
	Total مجموع	39,9	35,9	35,3	35,5	34,7	36,8	36,9
حصة المؤسسات التي تتوفر على داخلية Part des établissements dotés d'interNAT23	Urbain حضري	9,9%	9,6%	9,6%	9,5%	9,3%	9,0%	8,7%
	Rural قروي	32,2%	35,6%	34,4%	36,2%	37,2%	36,9%	36,5%
	Total مجموع	19,6%	20,9%	20,4%	21,3%	21,7%	21,5%	21,2%

حصة المؤسسات المربوطة بشبكة الكهرباء والماء الصالح للشرب والتطهير

Part des établissements raccordés aux réseaux d'électricité, d'eau potable et d'assainissement

		2016-17	2017-18	2018-19	2019-20	2020-21	2021-22	2022-23
حصة المؤسسات المربوطة بشبكة الكهرباء Part des établissements raccordés aux réseaux d'électricité	Urbain حضري	97,6%	97,9%	97,4%	98,5%	98,0%	98,9%	98,6%
	Rural قروي	92,9%	94,6%	94,0%	97,1%	96,0%	95,9%	94,6%
	Total مجموع	95,6%	96,5%	95,9%	97,9%	97,1%	97,6%	96,8%
حصة المؤسسات المربوطة بشبكة الماء الصالح للشرب Part des établissements raccordés d'eau potable	Urbain حضري	95,6%	96,4%	95,9%	97,4%	97,0%	97,6%	97,4%
	Rural قروي	66,2%	67,9%	68,5%	72,7%	73,6%	73,0%	71,7%
	Total مجموع	82,8%	84,1%	84,0%	86,5%	86,6%	86,6%	85,9%
حصة المؤسسات المربوطة بشبكة التطهير Part des établissements raccordés aux réseaux d'assainissement	Urbain حضري	78,2%	78,7%	78,9%	79,4%	80,2%	80,4%	80,3%
	Rural قروي	13,7%	14,1%	13,9%	13,6%	13,8%	14,0%	14,1%
	Total مجموع	50,3%	50,7%	50,6%	50,5%	50,7%	50,7%	50,6%

سيرورة واستعمال المنظومة التربوية - المردودية الداخلية

Processus et fonctionnement du système : Efficacité interne

Taux de redoublement		نسبة التكرار	2015-16	2016-17	2017-18 ^(*)	2018-19 ^(*)	2019-20 ^(*)	2020-21 ^(*)	2021-22 ^(*)
			السنة الأولى	Garçons ذكور	23,8%	26,1%	28,1%	28,3%	20,9%
1ère année	Filles إناث	9,8%	11,9%	13,5%	13,0%	8,7%	14,1%	14,5%	
	Total مجموع	17,7%	19,9%	21,8%	21,7%	15,6%	24,7%	24,0%	
	السنة الثانية	Garçons ذكور	22,0%	21,0%	22,0%	19,7%	13,9%	25,7%	20,2%
2ème année	Filles إناث	9,4%	10,2%	11,5%	9,4%	6,0%	11,0%	10,4%	
	Total مجموع	16,2%	16,0%	17,1%	14,8%	10,1%	18,7%	15,5%	
	السنة الثالثة	Garçons ذكور	36,7%	35,2%	32,7%	28,4%	9,4%	39,1%	31,4%
3ème année	Filles إناث	27,9%	28,1%	26,3%	22,1%	5,4%	26,3%	25,2%	
	Total مجموع	32,6%	31,8%	29,6%	25,3%	7,4%	32,7%	28,3%	
	المجموع	Garçons ذكور	27,8%	27,5%	27,8%	25,8%	15,6%	32,2%	28,0%
TOTAL	Filles إناث	16,2%	17,1%	17,3%	14,9%	6,8%	16,6%	16,7%	
	Total مجموع	22,5%	22,8%	22,9%	20,7%	11,5%	24,9%	22,7%	

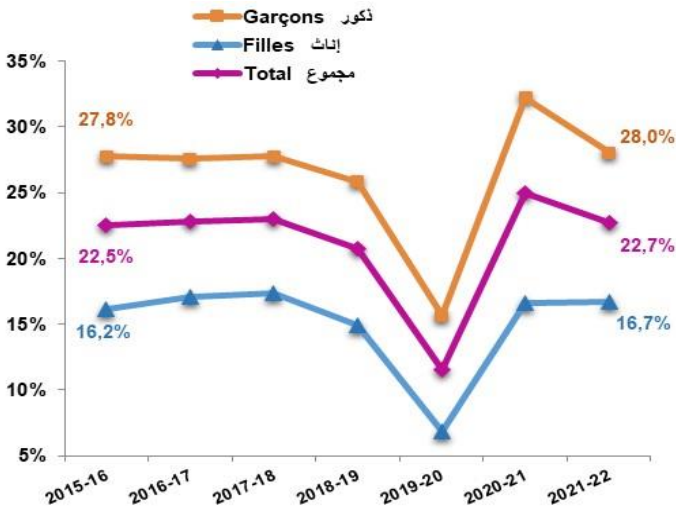
Taux d'abandon		نسبة الإنقطاع	2015-16	2016-17	2017-18 ^(*)	2018-19 ^(*)	2019-20 ^(*)	2020-21 ^(*)	2021-22 ^(*)
			السنة الأولى	Garçons ذكور	9,5%	12,8%	13,4%	12,3%	14,0%
1ère année	Filles إناث	5,2%	7,3%	7,5%	6,9%	7,8%	4,1%	6,6%	
	Total مجموع	7,6%	10,4%	10,8%	9,9%	11,3%	6,8%	10,5%	
	السنة الثانية	Garçons ذكور	10,0%	12,5%	11,8%	10,2%	9,6%	7,5%	10,0%
2ème année	Filles إناث	6,3%	7,5%	7,3%	5,9%	6,2%	4,0%	5,7%	
	Total مجموع	8,3%	10,2%	9,7%	8,2%	8,0%	5,9%	7,9%	
	السنة الثالثة	Garçons ذكور	16,1%	17,3%	17,8%	14,8%	10,7%	12,0%	14,7%
3ème année	Filles إناث	12,1%	13,2%	13,6%	11,1%	8,1%	7,2%	10,5%	
	Total مجموع	14,2%	15,4%	15,8%	13,0%	9,4%	9,6%	12,6%	
	المجموع	Garçons ذكور	12,0%	14,2%	14,3%	12,4%	11,8%	9,2%	12,8%
TOTAL	Filles إناث	8,0%	9,4%	9,6%	8,0%	7,4%	5,0%	7,5%	
	Total مجموع	10,2%	12,0%	12,1%	10,4%	9,7%	7,2%	10,3%	

(*) Taux d'écoulement calculés sur la base du suivi individuel de l'élève, en se basant sur la plateforme Massar.

نسب التدفق تم احتسابها بطريقة التتبع الفردي للتلاميذ المتاحة عبر منظومة مسار

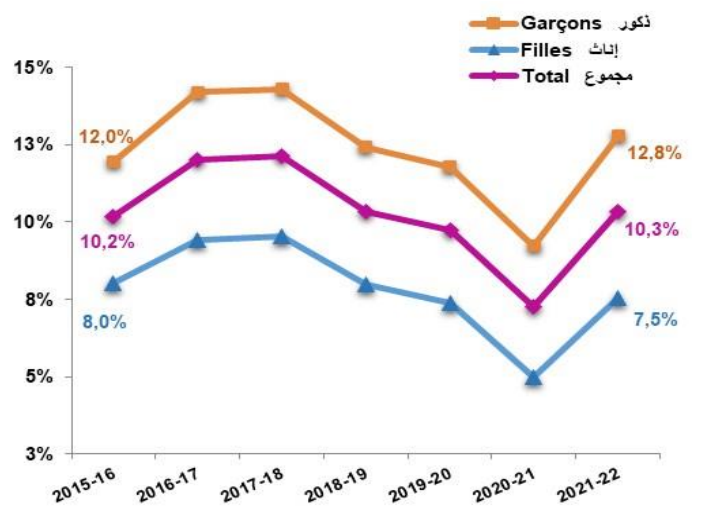
نسبة التكرار بالتعليم الثانوي الإعدادي

Taux de redoublement dans l'enseignement secondaire collégial



نسبة الإنقطاع بالتعليم الثانوي الإعدادي

Taux d'abandon dans l'enseignement secondaire collégial



Effectifs des abandons أعداد المنقطعين

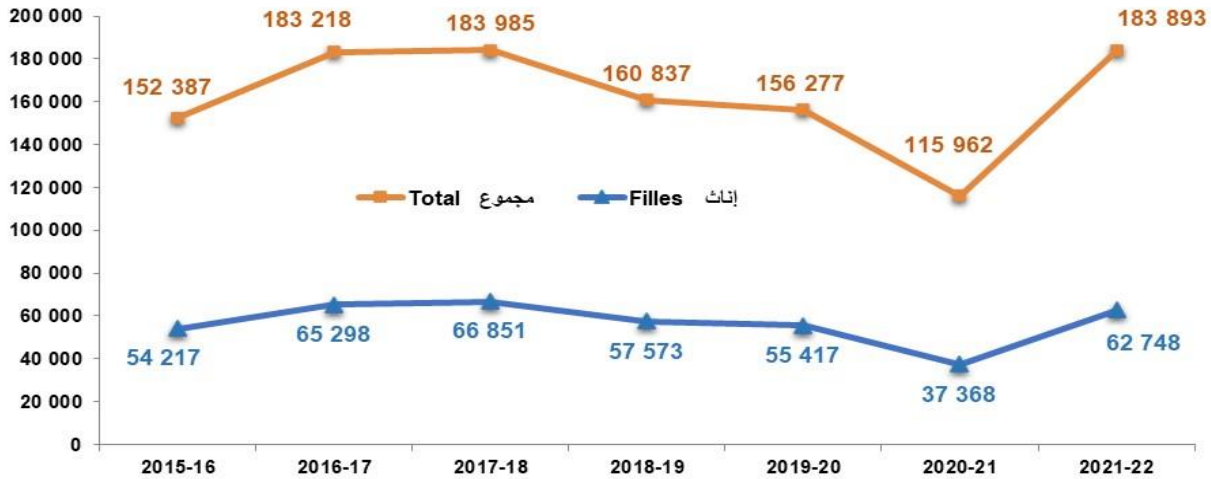
		2015-16	2016-17	2017-18 ^(*)	2018-19 ^(*)	2019-20 ^(*)	2020-21 ^(*)	2021-22 ^(*)
1ère année	السنة الأولى							
	Garçons ذكور	27 490	40 038	42 915	42 731	50 995	31 783	53 678
	Filles إناث	11 825	17 437	18 312	18 239	21 737	11 452	20 060
	Total مجموع	39 315	57 475	61 227	60 970	72 732	43 235	73 738
2ème année	السنة الثانية							
	Garçons ذكور	24 492	30 782	28 482	24 671	24 595	20 660	27 990
	Filles إناث	13 070	15 904	15 627	12 952	14 478	9 969	14 537
	Total مجموع	37 562	46 686	44 109	37 623	39 073	30 629	42 527
3ème année	السنة الثالثة							
	Garçons ذكور	46 188	47 100	45 737	35 862	25 270	26 151	39 477
	Filles إناث	29 322	31 957	32 912	26 382	19 202	15 947	28 151
	Total مجموع	75 510	79 057	78 649	62 244	44 472	42 098	67 628
TOTAL	المجموع							
	Garçons ذكور	98 170	117 920	117 134	103 264	100 860	78 594	121 145
	Filles إناث	54 217	65 298	66 851	57 573	55 417	37 368	62 748
	Total مجموع	152 387	183 218	183 985	160 837	156 277	115 962	183 893

(*) Taux d'écoulement calculés sur la base du suivi individuel de l'élève, en se basant sur la plateforme Massar.

نسب التدفق تم احتسابها بطريقة التتبع الفردي للتلاميذ المتاحة عبر منظومة مسار

Effectifs des abandons dans l'enseignement secondaire collégial

أعداد المنقطعين بالتعليم الثانوي الإعدادي



Taux de non réinscription

نسبة عدم الالتحاق

		2016-17	2017-18	2018-19	2019-20	2020-21	2021-22	2022-23	
حصّة التلاميذ غير الملتحقين بالسلك Part des élèves non réinscrits pour le cycle	Urbain حضري	Garçons ذكور	2,6%	2,9%	2,6%	2,4%	3,2%	2,4%	2,6%
		Filles إناث	3,5%	3,7%	3,1%	2,8%	3,0%	2,0%	2,2%
		Total مجموع	3,0%	3,3%	2,8%	2,6%	3,1%	2,2%	2,4%
	Rural قروي	Garçons ذكور	5,8%	5,9%	4,6%	4,4%	6,2%	4,0%	4,4%
		Filles إناث	11,4%	11,0%	8,4%	7,4%	9,9%	5,3%	4,1%
		Total مجموع	8,1%	8,0%	6,2%	5,7%	7,8%	4,6%	4,2%
	Total مجموع	Garçons ذكور	3,8%	4,0%	3,3%	3,2%	4,4%	3,0%	3,3%
		Filles إناث	5,9%	6,1%	4,9%	4,4%	5,5%	3,3%	2,9%
		Total مجموع	4,8%	5,0%	4,1%	3,8%	4,9%	3,1%	3,1%

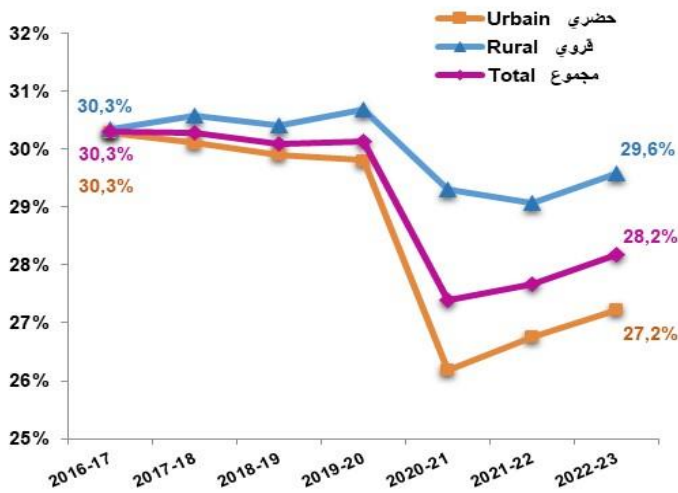
Retard scolaire

التأخر الدراسي

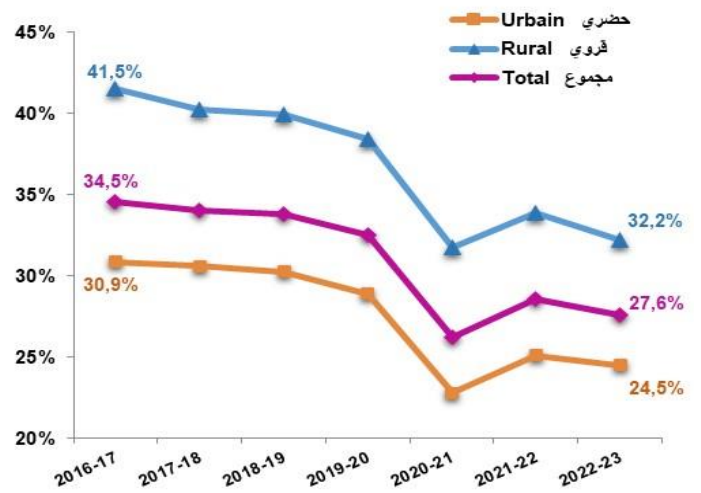
			2016-17	2017-18	2018-19	2019-20	2020-21	2021-22	2022-23
حصّة التلاميذ المتأخرين بسنة واحدة Part des élèves en retard d'une année	Urbain حضري	Garçons ذكور	29,4%	29,5%	29,4%	29,5%	27,1%	27,4%	27,9%
		Filles إناث	31,2%	30,8%	30,4%	30,1%	25,2%	26,0%	26,5%
		Total مجموع	30,3%	30,1%	29,9%	29,8%	26,2%	26,8%	27,2%
	Rural قروي	Garçons ذكور	27,8%	28,2%	28,1%	28,5%	28,6%	28,1%	28,9%
		Filles إناث	33,9%	33,8%	33,4%	33,4%	30,2%	30,2%	30,4%
		Total مجموع	30,3%	30,6%	30,4%	30,7%	29,3%	29,1%	29,6%
	Total مجموع	Garçons ذكور	28,8%	29,0%	28,9%	29,1%	27,7%	27,7%	28,3%
		Filles إناث	32,1%	31,8%	31,4%	31,3%	27,0%	27,6%	28,0%
		Total مجموع	30,3%	30,3%	30,1%	30,1%	27,4%	27,7%	28,2%

			2016-17	2017-18	2018-19	2019-20	2020-21	2021-22	2022-23
حصّة التلاميذ المتأخرين بأكثر من سنة Part des élèves en retard de plus d'une année	Urbain حضري	Garçons ذكور	37,9%	37,5%	37,0%	35,6%	29,0%	31,6%	30,5%
		Filles إناث	23,2%	23,2%	22,9%	21,6%	16,1%	18,0%	18,0%
		Total مجموع	30,9%	30,6%	30,2%	28,9%	22,8%	25,1%	24,5%
	Rural قروي	Garçons ذكور	50,0%	48,9%	48,6%	47,3%	40,1%	42,5%	40,6%
		Filles إناث	29,4%	28,4%	28,4%	27,2%	21,4%	23,2%	22,2%
		Total مجموع	41,5%	40,2%	39,9%	38,4%	31,7%	33,8%	32,2%
	Total مجموع	Garçons ذكور	42,4%	41,8%	41,5%	40,2%	33,4%	36,1%	34,7%
		Filles إناث	25,1%	24,8%	24,8%	23,6%	18,0%	20,0%	19,6%
		Total مجموع	34,5%	34,0%	33,8%	32,5%	26,2%	28,5%	27,6%

حصّة التلاميذ المتأخرين بسنة واحدة
Part des élèves en retard d'une année



حصّة التلاميذ المتأخرين بأكثر من سنة
Part des élèves en retard de plus d'une année



Taux de transition

نسبة الانتقال

			2015-16	2016-17	2017-18 ^(*)	2018-19 ^(*)	2019-20 ^(*)	2020-21 ^(*)	2021-22 ^(*)
نسبة الانتقال من الإعدادي إلى التأهيلي Taux de transition du collégial au qualifiant	Urbain حضري	Garçons ذكور	57,9%	58,4%	51,7%	59,6%	83,3%	52,5%	56,1%
		Filles إناث	67,8%	66,7%	60,8%	68,2%	88,7%	68,0%	65,2%
		Total مجموع	62,8%	62,6%	56,3%	64,0%	86,1%	60,4%	60,8%
	Rural قروي	Garçons ذكور	27,1%	27,7%	45,6%	52,2%	74,3%	42,8%	50,3%
		Filles إناث	38,7%	38,5%	58,6%	63,7%	82,1%	63,8%	62,6%
		Total مجموع	31,7%	32,2%	51,3%	57,5%	78,0%	53,0%	56,3%
	Total مجموع	Garçons ذكور	47,2%	47,5%	49,5%	56,9%	79,9%	48,9%	53,9%
		Filles إناث	60,1%	58,7%	60,1%	66,8%	86,5%	66,5%	64,3%
		Total مجموع	53,1%	52,8%	54,6%	61,8%	83,2%	57,7%	59,1%

(*) Taux d'écoulement calculés sur la base du suivi individuel de l'élève, en se basant sur la plateforme Massar.

نسب التدفق تم احتسابها بطريقة التتبع الفردي للتلاميذ المتاحة عبر منظومة مسار

Taux d'achèvement (primaire + collégial)

نسبة استكمال السلك (الإبتدائي + الإعدادي)

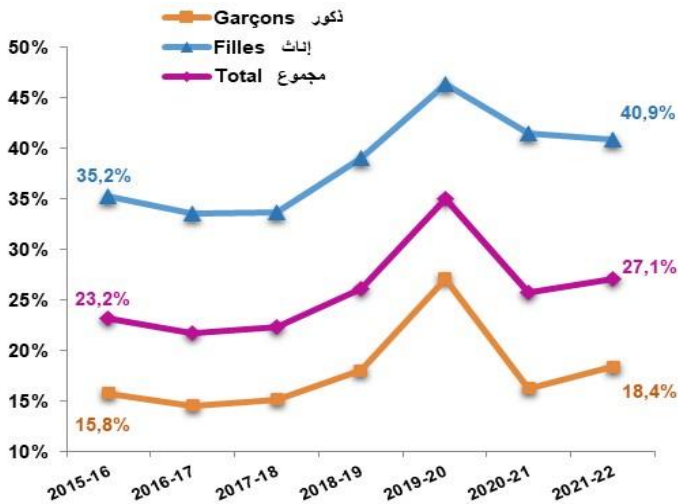
			2015-16	2016-17	2017-18 ^(*)	2018-19 ^(*)	2019-20 ^(*)	2020-21 ^(*)	2021-22 ^(*)
نسبة استكمال الدراسة بدون تكرار Taux d'achèvement sans redoublement	Garçons ذكور	15,8%	14,6%	15,2%	18,0%	27,1%	16,3%	18,4%	
	Filles إناث	35,2%	33,5%	33,6%	39,0%	46,4%	41,5%	40,9%	
	Total مجموع	23,2%	21,7%	22,3%	26,2%	35,0%	25,7%	27,1%	

			2015-16	2016-17	2017-18 ^(*)	2018-19 ^(*)	2019-20 ^(*)	2020-21 ^(*)	2021-22 ^(*)
نسبة استكمال الدراسة مع تكرار Taux d'achèvement avec redoublement	Garçons ذكور	54,4%	49,8%	46,4%	52,0%	56,8%	54,0%	51,2%	
	Filles إناث	72,9%	70,5%	65,0%	70,9%	68,4%	78,4%	73,2%	
	Total مجموع	63,9%	60,0%	55,6%	61,4%	62,6%	66,5%	62,0%	

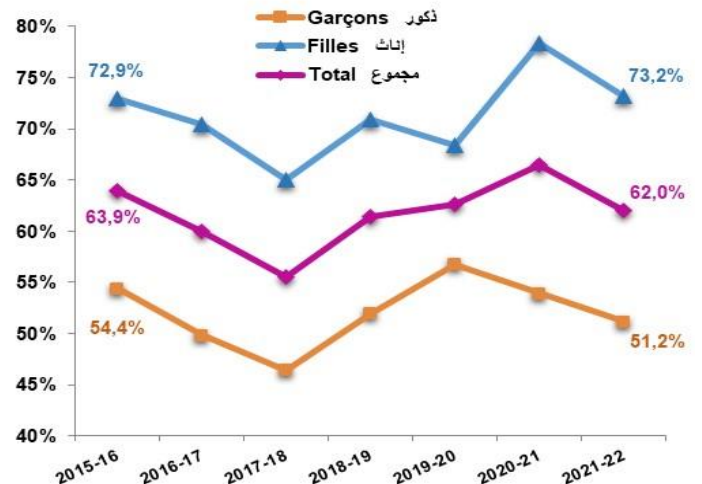
(*) Taux d'écoulement calculés sur la base du suivi individuel de l'élève, en se basant sur la plateforme Massar.

نسب التدفق تم احتسابها بطريقة التتبع الفردي للتلاميذ المتاحة عبر منظومة مسار

نسبة استكمال الدراسة بدون تكرار
Taux d'achèvement sans redoublement



نسبة استكمال الدراسة مع تكرار
Taux d'achèvement avec redoublement

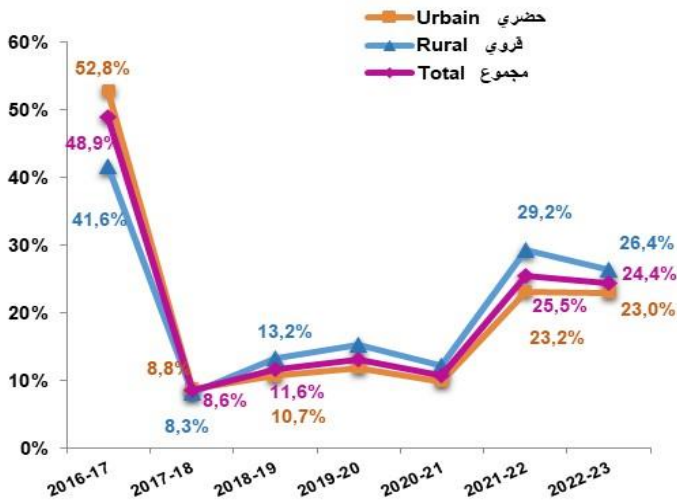


نتائج وجودة التعليم

Encombrement des classes

		2016-17	2017-18	2018-19	2019-20	2020-21	2021-22	2022-23
حصة الأقسام التي يصل عدد تلاميذها 36 تلميذ وأقل Part des classes ayant 36 élèves et moins	Urbain حضري	18,2%	50,7%	57,1%	55,3%	58,1%	39,7%	40,1%
	Rural قروي	30,4%	61,3%	57,3%	55,7%	58,6%	38,5%	40,5%
	Total مجموع	22,5%	54,5%	57,2%	55,5%	58,3%	39,2%	40,3%
حصة الأقسام التي يصل عدد تلاميذها ما بين 40-37 Part des classes ayant entre 37-40 élèves	Urbain حضري	29,0%	40,5%	32,2%	32,8%	32,0%	37,1%	36,9%
	Rural قروي	28,0%	30,4%	29,5%	29,0%	29,2%	32,3%	33,1%
	Total مجموع	28,6%	36,9%	31,2%	31,4%	30,9%	35,2%	35,3%
حصة الأقسام التي يصل عدد تلاميذها ما بين 44-41 Part des classes ayant entre 41-44 élèves	Urbain حضري	32,6%	8,1%	9,3%	10,3%	8,7%	19,1%	18,4%
	Rural قروي	25,7%	7,4%	10,8%	12,3%	10,2%	21,3%	19,7%
	Total مجموع	30,2%	7,8%	9,9%	11,0%	9,3%	20,0%	18,9%
حصة الأقسام التي يصل عدد تلاميذها ما بين 50-45 Part des classes ayant entre 45-50 élèves	Urbain حضري	19,2%	0,7%	1,4%	1,6%	1,2%	3,8%	4,5%
	Rural قروي	14,5%	0,8%	2,3%	3,0%	1,9%	7,4%	6,6%
	Total مجموع	17,5%	0,7%	1,7%	2,1%	1,5%	5,2%	5,3%
حصة الأقسام التي يصل عدد تلاميذها 51 تلميذ وأكثر Part des classes ayant 51 élèves et plus	Urbain حضري	1,0%	0,0%	0,0%	0,0%	0,0%	0,3%	0,1%
	Rural قروي	1,4%	0,0%	0,1%	0,0%	0,0%	0,5%	0,2%
	Total مجموع	1,1%	0,0%	0,0%	0,0%	0,0%	0,4%	0,2%

حصة الأقسام التي يصل عدد تلاميذها 41 تلميذ وأكثر
Part des classes ayant 41 élèves et plus



حصة الأقسام التي يصل عدد تلاميذها 45 تلميذ وأكثر
Part des classes ayant 45 élèves et plus



Résultats et qualité de l'enseignement

نتائج وجودة التعليم

Part des élèves promus orientés vers les tronc communs

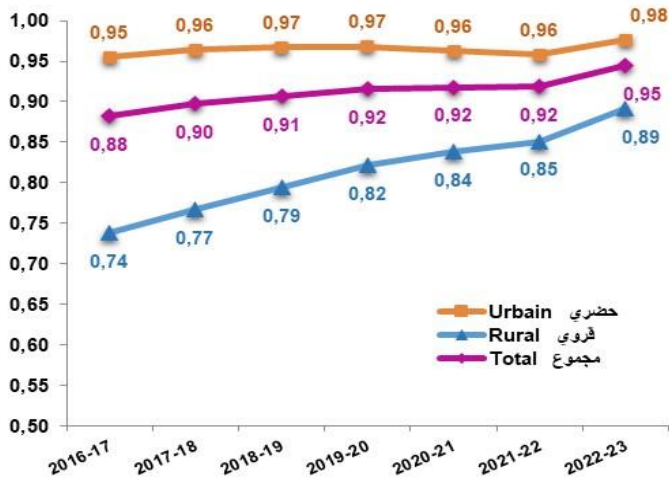
حصة التلاميذ الناجحين الموجهين إلى الجذوع المشتركة

		2016-17	2017-18	2018-19	2019-20	2020-21	2021-22	2022-23
الجذع المشترك الآداب والعلوم الإنسانية Tronc commun lettres & sciences humaines	Garçons ذكور	36,1%	32,4%	32,2%	32,9%	40,8%	27,6%	33,5%
	Filles إناث	36,2%	33,1%	32,7%	32,8%	39,0%	25,8%	29,5%
	Total مجموع	36,2%	32,8%	32,4%	32,9%	39,9%	26,6%	31,3%
الجذع المشترك للتعليم الأصلي Tronc commun de l'enseignement originel	Garçons ذكور	0,7%	0,6%	0,6%	0,4%	0,3%	0,3%	0,2%
	Filles إناث	0,5%	0,4%	0,3%	0,3%	0,2%	0,1%	0,1%
	Total مجموع	0,6%	0,5%	0,5%	0,4%	0,2%	0,2%	0,2%
الجذع المشترك العلمي Tronc commun scientifique	Garçons ذكور	56,4%	60,4%	61,9%	61,8%	55,3%	68,0%	62,9%
	Filles إناث	58,8%	62,2%	63,4%	63,6%	58,5%	71,8%	68,2%
	Total مجموع	57,6%	61,4%	62,7%	62,8%	57,0%	70,2%	65,7%
الجذع المشترك التقني Tronc commun technique	Garçons ذكور	2,7%	2,8%	2,8%	2,7%	2,0%	3,1%	2,6%
	Filles إناث	1,9%	1,8%	1,6%	1,7%	1,4%	1,7%	1,7%
	Total مجموع	2,3%	2,3%	2,2%	2,2%	1,7%	2,3%	2,1%
الجذع المشترك المهني Tronc commun professionnel	Garçons ذكور	4,0%	3,8%	2,5%	2,1%	1,5%	1,0%	0,8%
	Filles إناث	2,7%	2,5%	1,9%	1,6%	0,9%	0,5%	0,5%
	Total مجموع	3,4%	3,1%	2,2%	1,8%	1,2%	0,8%	0,7%

Equité en matière scolarisation

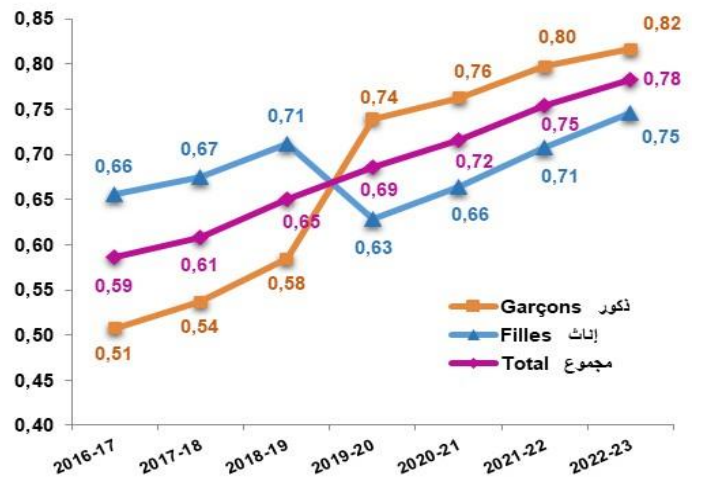
مؤشر المساواة بين الجنسين (إناث / ذكور)

Indice de parité entre sexes (Filles/Garçons)



مؤشر المساواة بين الوسطين (قروي / حضري)

Indice de parité entre milieux (Rural/Urban)



Admis au examen de la 3ème année du secondaire collégial

الناجحون بامتحان السنة الثالثة إعدادي

Ensemble		المجموع		يونيو 2016	يونيو 2017	يونيو 2018	يونيو 2019	يونيو 2020	يونيو 2021	يونيو 2022	
				Jun 2016	Jun 2017	Jun 2018	Jun 2019	Jun 2020	Jun 2021	Jun 2022	
Urbain	حصري	Admis	الناجحون	Garçons ذكور	108 775	103 846	111 414	118 678	154 460	97 241	117 892
			Filles إناث	123 390	118 873	127 460	135 711	169 461	123 222	137 077	
			Total مجموع	232 165	222 719	238 874	254 389	323 921	220 463	254 969	
	% des Admis	نسبة النجاح	Garçons ذكور	52,0%	53,3%	59,6%	67,0%	89,4%	59,8%	62,8%	
		Filles إناث	62,4%	62,2%	67,4%	74,1%	93,6%	72,9%	70,8%		
		Total مجموع	57,1%	57,7%	63,5%	70,6%	91,5%	66,5%	66,9%		

Rural	قروي	Admis	الناجحون	Garçons ذكور	40 822	39 683	43 345	47 697	71 201	35 819	53 293
			Filles إناث	37 774	39 500	44 421	49 968	71 547	50 343	63 100	
			Total مجموع	78 596	79 183	87 766	97 665	142 748	86 162	116 393	
	% des Admis	نسبة النجاح	Garçons ذكور	41,6%	42,8%	48,5%	55,0%	81,7%	44,2%	53,2%	
		Filles إناث	59,1%	58,8%	62,7%	67,7%	91,1%	66,0%	66,0%		
		Total مجموع	48,5%	49,5%	54,7%	60,9%	86,2%	54,7%	59,5%		


Total	مجموع	Admis	الناجحون	Garçons ذكور	149 597	143 529	154 759	166 375	225 661	133 060	171 185
			Filles إناث	161 164	158 373	171 881	185 679	241 008	173 565	200 177	
			Total مجموع	310 761	301 902	326 640	352 054	466 669	306 625	371 362	
	% des Admis	نسبة النجاح	Garçons ذكور	48,7%	49,9%	56,0%	63,1%	86,8%	54,6%	59,5%	
		Filles إناث	61,6%	61,3%	66,1%	72,3%	92,8%	70,8%	69,2%		
		Total مجموع	54,6%	55,3%	60,9%	67,6%	89,8%	62,7%	64,4%		

Public		عمومي		يونيو 2016	يونيو 2017	يونيو 2018	يونيو 2019	يونيو 2020	يونيو 2021	يونيو 2022	
				Jun 2016	Jun 2017	Jun 2018	Jun 2019	Jun 2020	Jun 2021	Jun 2022	
Urbain	حصري	Admis	الناجحون	Garçons ذكور	85 773	79 299	85 513	91 603	126 024	71 482	92 133
			Filles إناث	102 740	96 792	103 408	110 589	143 372	98 513	112 368	
			Total مجموع	188 513	176 091	188 921	202 192	269 396	169 995	204 501	
	% des Admis	نسبة النجاح	Garçons ذكور	46,2%	46,9%	53,5%	61,4%	87,3%	52,8%	57,4%	
		Filles إناث	58,2%	57,4%	62,9%	70,2%	92,5%	68,5%	66,7%		
		Total مجموع	52,0%	52,1%	58,3%	65,9%	90,0%	60,9%	62,2%		


Rural	قروي	Admis	الناجحون	Garçons ذكور	40 616	39 424	43 073	47 377	70 739	35 437	52 911
			Filles إناث	37 605	39 294	44 149	49 678	71 171	49 951	62 708	
			Total مجموع	78 221	78 718	87 222	97 055	141 910	85 388	115 619	
	% des Admis	نسبة النجاح	Garçons ذكور	41,5%	42,6%	48,3%	54,9%	81,6%	43,9%	53,1%	
		Filles إناث	59,0%	58,6%	62,5%	67,5%	91,1%	65,8%	65,9%		
		Total مجموع	48,4%	49,3%	54,6%	60,7%	86,1%	54,5%	59,3%		

Total	مجموع	Admis	الناجحون	Garçons ذكور	126 389	118 723	128 586	138 980	196 763	106 919	145 044
			Filles إناث	140 345	136 086	147 557	160 267	214 543	148 464	175 076	
			Total مجموع	266 734	254 809	276 143	299 247	411 306	255 383	320 120	
	% des Admis	نسبة النجاح	Garçons ذكور	44,6%	45,4%	51,7%	59,0%	85,2%	49,5%	55,7%	
		Filles إناث	58,4%	57,7%	62,8%	69,3%	92,0%	67,6%	66,4%		
		Total مجموع	50,9%	51,2%	57,1%	64,1%	88,6%	58,6%	61,1%		

Privé		خصوصي		يونيو 2016	يونيو 2017	يونيو 2018	يونيو 2019	يونيو 2020	يونيو 2021	يونيو 2022	
				Jun 2016	Jun 2017	Jun 2018	Jun 2019	Jun 2020	Jun 2021	Jun 2022	
Total	مجموع	Admis	الناجحون	Garçons ذكور	23 208	24 806	26 173	27 395	28 898	26 141	26 141
			Filles إناث	20 819	22 287	24 324	25 412	26 465	25 101	25 101	
			Total مجموع	44 027	47 093	50 497	52 807	55 363	51 242	51 242	
	% des Admis	نسبة النجاح	Garçons ذكور	97,0%	96,2%	95,2%	96,6%	99,8%	95,0%	95,0%	
		Filles إناث	98,6%	98,2%	97,9%	98,5%	99,9%	98,1%	98,1%		
		Total مجموع	97,8%	97,1%	96,5%	97,5%	99,8%	96,5%	96,5%		



التعليم الثانوي التأهيلي
Enseignement Secondaire Qualifiant



1- Dimensionnement de l'offre et de la demande

حجم العرض والطلب

Enseignement secondaire qualifiant public

التعليم الثانوي التأهيلي العمومي

			2016-17	2017-18	2018-19	2019-20	2020-21	2021-22	2022-23
المؤسسات Etablissements	Total	مجموع	1 177	1 207	1 236	1 281	1 348	1 394	1 444
	Rural	قروي	327	347	360	384	433	455	490
الحجرات المستعملة Salles utilisées	Total	مجموع	25 061	25 254	26 058	27 103	29 215	29 924	30 915
	Rural	قروي	4 284	4 388	4 747	5 144	6 019	6 392	7 027
المحدثة منها Dont nouvelles créations	Total	مجموع	155	-	1 365	1 974	2 659	2 995	3 353
	Rural	قروي	78	-	472	822	1 341	1 559	1 822

			2016-17	2017-18	2018-19	2019-20	2020-21	2021-22	2022-23
الأقسام Enseignement originel	الآداب والعلوم الإنسانية Lettres et Sc. Humaines	Total	9 855	10 045	9 762	9 419	11 276	10 623	10 569
		Rural	2 531	2 722	2 826	2 893	3 733	3 650	3 836
التعليم الأصلي Enseignement originel		Total	205	195	183	163	141	117	96
		Rural	6	6	6	6	6	6	6
العلوم Sciences		Total	13 952	15 638	16 657	17 189	18 481	18 864	19 276
		Rural	2 172	2 530	2 850	3 075	3 523	3 809	4 066
التكنولوجيا Technologie		Total	1 504	1 621	1 648	1 677	1 700	1 780	1 804
		Rural	11	16	22	28	30	39	53
مهني Professionnel		Total	493	902	1 105	980	803	626	471
		Rural	13	18	19	18	19	16	10
المجموع Total		Total	26 009	28 401	29 355	29 428	32 401	32 010	32 216
		Rural	4 733	5 292	5 723	6 020	7 311	7 520	7 971

			2016-17	2017-18	2018-19	2019-20	2020-21	2021-22	2022-23
المسجلون بالجدع المشترك Nouveaux inscrits au tronc commun	الآداب والعلوم الإنسانية Lettres et Sc. Humaines	Total	101 841	88 948	95 286	103 663	165 867	71 802	105 275
		فيلل Filles	52 812	47 163	50 536	54 687	83 990	39 874	53 527
	قروي Rural	Total	27 129	25 882	28 574	33 117	57 600	26 194	40 930
		فيلل Filles	12 986	12 804	14 335	16 621	27 709	14 389	20 342
التعليم الأصلي Enseignement originel	مجموع Total	Total	1 649	1 276	1 347	1 106	929	463	606
		فيلل Filles	661	525	531	448	330	149	241
	قروي Rural	Total	46	36	35	20	35	21	21
		فيلل Filles	16	15	16	9	11	8	8
العلوم Sciences	مجموع Total	Total	162 319	166 621	184 321	198 047	236 879	189 414	220 810
		فيلل Filles	85 773	88 633	98 165	105 926	125 902	110 885	123 613
	قروي Rural	Total	24 680	27 389	30 999	34 694	45 532	38 710	46 806
		فيلل Filles	11 975	13 747	15 858	18 250	24 223	23 600	27 180
التكنولوجيا Technologie	مجموع Total	Total	6 343	6 206	6 421	6 910	6 970	6 167	6 969
		فيلل Filles	2 705	2 547	2 542	2 888	2 943	2 615	2 992
	قروي Rural	Total	26	24	12	5	6	7	38
		فيلل Filles	7	9	8	1	4	4	18
مهني Professionnel	مجموع Total	Total	9 464	8 408	6 424	5 825	4 983	2 042	2 211
		فيلل Filles	4 001	3 529	2 951	2 654	1 939	835	940
	قروي Rural	Total	245	170	115	110	118	73	40
		فيلل Filles	95	60	53	67	62	25	19
المجموع Total	مجموع Total	Total	281 616	271 459	293 799	315 551	415 628	269 888	335 871
		فيلل Filles	145 952	142 397	154 725	166 603	215 104	154 358	181 313
	قروي Rural	Total	52 126	53 501	59 735	67 946	103 291	65 005	87 835
		فيلل Filles	25 079	26 635	30 270	34 948	52 009	38 026	47 567

Enseignement secondaire qualifiant public

التعليم الثانوي التأهيلي العمومي

				2016-17	2017-18	2018-19	2019-20	2020-21	2021-22	2022-23
مجموع التلاميذ	الآداب والعلوم الإنسانية Lettres et Sc. Humaines	مجموع	Total	361 636	337 009	319 648	313 245	381 080	361 041	357 164
			Filles	176 606	168 040	161 568	159 685	192 972	183 091	180 794
		قروي	Total	88 245	87 913	88 851	92 836	122 899	120 884	126 773
			Filles	38 283	39 820	41 761	44 643	59 017	58 975	62 301
	التعليم الأصيل Enseignement originel	مجموع	Total	5 649	4 945	4 423	3 699	3 100	2 383	1 958
			Filles	2 191	1 990	1 776	1 492	1 154	856	722
		قروي	Total	149	131	127	103	97	81	82
			Filles	64	54	54	46	40	34	36
	العلوم Sciences	مجموع	Total	491 740	505 821	520 635	539 869	600 999	606 846	628 989
			Filles	247 075	258 978	269 584	282 576	317 552	329 895	347 095
		قروي	Total	68 394	74 876	80 963	88 775	106 658	113 330	123 824
			Filles	31 090	35 425	39 711	45 055	55 725	62 677	70 580
التكنولوجيا Technologie	مجموع	Total	46 497	48 177	47 826	48 978	50 494	52 515	53 043	
		Filles	24 411	25 541	25 135	25 985	27 047	28 375	28 745	
	قروي	Total	261	351	456	647	727	907	1 318	
		Filles	162	217	271	380	405	513	781	
مهني Professionnel	مجموع	Total	13 950	21 540	24 405	21 744	17 101	12 737	9 381	
		Filles	5 151	8 538	10 484	9 565	7 369	5 418	3 836	
	قروي	Total	392	404	404	355	351	327	189	
		Filles	137	153	168	162	177	158	99	
المجموع Total	مجموع	Total	919 472	917 492	916 937	927 535	1 052 774	1 035 522	1 050 535	
		Filles	455 434	463 087	468 547	479 303	546 094	547 635	561 192	
	قروي	Total	157 441	163 675	170 801	182 716	230 732	235 529	252 186	
		Filles	69 736	75 669	81 965	90 286	115 364	122 357	133 797	

Effectifs Elèves

Enseignement secondaire qualifiant public

التعليم الثانوي التأهيلي العمومي

				2016-17	2017-18	2018-19	2019-20	2020-21	2021-22	2022-23	
تلاميذ السنة الثانية بـكالوريا Elèves 2ème année bac	الآداب والعلوم الإنسانية Lettres et Sc. Humaines	مجموع	Total	مجموع	124 229	122 840	113 464	96 430	97 364	106 579	144 288
			Filles	إناث	61 622	62 346	58 053	50 263	51 425	55 643	76 864
	Enseignement originel	مجموع	Total	مجموع	2 119	1 891	1 725	1 285	1 190	979	836
			Filles	إناث	794	753	693	553	458	363	305
	العلوم Sciences	مجموع	Total	مجموع	153 698	166 786	163 224	160 596	174 845	187 634	212 921
			Filles	إناث	76 331	86 217	85 396	85 026	94 175	102 037	117 266
	Technologie	مجموع	Total	مجموع	20 009	22 026	21 394	20 646	21 873	22 727	23 799
			Filles	إناث	10 667	12 059	11 735	11 261	12 122	12 560	13 331
	Professionnel	مجموع	Total	مجموع	143	2 191	8 418	8 996	6 501	5 661	4 517
			Filles	إناث	49	656	3 667	3 904	2 948	2 603	1 875
	المجموع Total	مجموع	Total	مجموع	300 198	315 734	308 225	287 953	301 773	323 580	386 361
			Filles	إناث	149 463	162 031	159 544	151 007	161 128	173 206	209 641
	المجموع Total	مجموع	Total	مجموع	47 608	52 040	52 310	52 321	57 657	65 252	87 975
			Filles	إناث	20 620	23 897	24 912	25 836	29 385	33 679	46 938

Enseignement secondaire qualifiant public

التعليم الثانوي التأهيلي العمومي

		2016-17	2017-18	2018-19	2019-20	2020-21	2021-22	2022-23
المسجلون الجدد بالجدع المشترك القادمون من القروي NI en Tronc commun issus du rural	Total مجموع	38 446	16 155	26 842	28 283	30 833	20 379	27 153
	Filles إناث	19 593	7 449	13 184	13 849	14 663	11 579	14 503

التلاميذ غير المسجلون بالسلك التأهيلي Elèves non réinscrits en qualifiant	مجموع	Total مجموع	16 384	19 674	16 918	18 375	27 447	22 711	21 552
		Filles إناث	9 720	11 232	9 510	9 986	14 672	11 139	10 815
	قروي	Total مجموع	4 559	5 106	4 081	4 365	8 501	6 636	5 710
		Filles إناث	2 679	2 861	2 350	2 529	4 833	3 306	2 808

عدد الداخليات Nombre d'interNAT23s	Total مجموع	356	369	372	388	413	425	447
	Filles إناث	126	136	141	151	171	183	199

الداخليون Internes	مجموع	Total مجموع	59 067	57 125	50 319	51 616	51 319	49 671	56 690
		Filles إناث	27 750	28 253	25 518	26 946	26 149	26 509	32 274
	قروي	Total مجموع	17 115	17 333	16 136	16 856	19 902	21 872	24 923
		Filles إناث	8 213	8 844	8 044	8 943	10 723	12 206	14 702

المنوحوون Boursiers	مجموع	Total مجموع	63 052	62 421	54 106	57 478	51 308	49 663	56 668
		Filles إناث	29 576	30 298	26 842	28 931	26 143	26 507	32 264
	قروي	Total مجموع	21 502	21 832	20 455	21 131	19 901	21 868	24 916
		Filles إناث	10 211	10 542	9 919	10 598	10 723	12 206	14 698

المستفيدين من دور الطالب Bénéficiaires de Dar Ettalib	مجموع	Total مجموع	14 420	14 072	15 388	15 849	11 028	11 696	14 991
		Filles إناث	7 935	7 831	9 028	8 795	6 309	7 108	9 057
	قروي	Total مجموع	8 498	8 279	9 394	9 683	7 588	8 062	9 960
		Filles إناث	4 727	4 580	5 422	5 252	4 255	4 775	5 969

النقل المدرسي Transport scolaire	مجموع	Total مجموع	22 719	23 484	46 995	57 199	65 310	78 841	100 523
		Filles إناث	10 934	11 489	22 482	29 229	35 285	44 322	57 636
	قروي	Total مجموع	15 334	15 866	30 722	35 625	48 462	55 729	71 716
		Filles إناث	7 127	7 752	13 774	18 117	25 938	31 228	40 954

Enseignement secondaire qualifiant public

التعليم الثانوي التأهيلي العمومي

			2016-17	2017-18	2018-19	2019-20	2020-21	2021-22	2022-23		
هيئة التدريس حسب الفئة العمرية Personnel enseignant par tranche d'âge	أقل من 30 سنة Moins de 30 ans	مجموع Total	مجموع Total	8 642	10 997	10 706	8 723	9 017	12 126	12 708	
			إناث Femmes	3 304	4 270	4 217	3 790	4 099	5 519	6 153	
		قروي Rural	مجموع Total	مجموع Total	3 590	4 277	4 126	3 608	4 016	5 480	6 215
				إناث Femmes	1 158	1 475	1 425	1 416	1 686	2 318	2 800
		30-39 سنة 30-39 ans	مجموع Total	مجموع Total	16 318	17 926	18 314	19 669	20 911	21 326	22 207
				إناث Femmes	5 685	6 334	6 630	7 201	7 705	7 895	8 243
	قروي Rural		مجموع Total	مجموع Total	4 427	4 704	4 816	5 406	5 777	5 471	5 776
				إناث Femmes	1 261	1 347	1 387	1 547	1 649	1 585	1 647
	40-49 سنة 40-49 ans		مجموع Total	مجموع Total	10 605	10 929	11 147	12 403	13 271	13 170	13 820
				إناث Femmes	3 855	3 948	4 025	4 463	4 788	4 796	5 055
		قروي Rural	مجموع Total	مجموع Total	1 573	1 652	1 722	2 079	2 265	2 101	2 277
				إناث Femmes	415	443	471	546	605	571	625
		50-55 سنة 50-55 ans	مجموع Total	مجموع Total	8 962	8 340	7 558	6 323	5 938	5 761	5 713
				إناث Femmes	2 882	2 769	2 571	2 253	2 160	2 065	2 090
	قروي Rural		مجموع Total	مجموع Total	447	497	493	531	577	528	559
				إناث Femmes	62	76	82	123	149	132	153
	أكثر من 56 سنة Plus de 56 ans		مجموع Total	مجموع Total	4 681	4 991	5 218	6 586	6 313	5 106	5 281
				إناث Femmes	1 060	1 156	1 236	1 606	1 529	1 184	1 245
		قروي Rural	مجموع Total	مجموع Total	155	156	183	306	320	251	282
				إناث Femmes	19	21	22	39	41	32	36
		المجموع Total	مجموع Total	مجموع Total	49 208	53 183	52 943	53 704	55 450	57 489	59 729
				إناث Femmes	16 786	18 477	18 679	19 313	20 281	21 459	22 786
	قروي Rural		مجموع Total	مجموع Total	10 192	11 286	11 340	11 930	12 955	13 831	15 109
				إناث Femmes	2 915	3 362	3 387	3 671	4 130	4 638	5 261
هيئة الإدارة Personnel administratif	مجموع Total		مجموع Total	8 615	8 067	7 286	7 060	7 151	7 432	8 764	
			إناث Femmes	2 067	1 935	1 747	1 668	1 646	1 844	2 365	
	قروي Rural	مجموع Total	مجموع Total	1 406	1 362	1 262	1 277	1 470	1 689	2 235	
			إناث Femmes	130	128	133	142	161	257	447	
هيئة الخدمات Personnel de service	مجموع Total	مجموع Total	1 875	1 778	1 626	1 496	1 409	1 295	1 258		
		إناث Femmes	488	470	436	379	349	312	287		
	قروي Rural	مجموع Total	مجموع Total	328	309	289	265	258	245	233	
			إناث Femmes	58	53	47	40	39	38	32	

Enseignement secondaire qualifiant privé

التعليم الثانوي التأهيلي الخصوصي

		2016-17	2017-18	2018-19	2019-20	2020-21	2021-22	2022-23
Etablissements	المؤسسات	697	814	920	993	1 075	1 157	1 272
Salles utilisées	الحجرات المستعملة	5 817	5 443	3 782	4 215	4 910	5 253	5 767
Dont nouvelles créations	المحدثة منها	77	-	541	801	-	1 104	1 298
Classes	Lettres & Sc. Humaines	278	296	307	288	412	276	285
	Enseignement originel	-	-	-	1	1	2	3
	Sciences	3 687	3 927	4 141	4 429	5 094	5 403	5 703
	Technologie	651	663	669	812	823	787	803
	Professionnel	19	17	16	16	19	15	14
	Total	المجموع	4 635	4 903	5 133	5 546	6 349	6 483

		2016-17	2017-18	2018-19	2019-20	2020-21	2021-22	2022-23	
المسجلون بالجدد بالجمع المشترك	Lettres et Sc. Humaines	Total	1 206	1 079	824	928	1 606	588	777
		Filles	499	472	348	389	660	223	256
	Enseignement originel	Total	-	-	-	-	10	10	6
		Filles	-	-	-	-	-	-	-
	Sciences	Total	28 535	29 514	31 701	35 386	35 285	39 130	43 865
		Filles	14 227	14 867	16 117	17 905	17 451	19 756	21 840
	Technologie	Total	39	30	53	25	15	9	44
		Filles	22	6	29	13	11	5	27
	Professionnel	Total	47	41	60	41	50	50	37
		Filles	23	21	16	16	13	19	14
	Total	Total	29 827	30 664	32 638	36 380	36 966	39 787	44 729
		Filles	14 771	15 366	16 510	18 323	18 135	20 003	22 137

		2016-17	2017-18	2018-19	2019-20	2020-21	2021-22	2022-23	
مجموع التلاميذ	Lettres et Sc. Humaines	Total	4 278	4 193	4 019	3 891	5 602	3 454	3 573
		Filles	1 598	1 597	1 572	1 477	2 215	1 198	1 185
	Enseignement originel	Total	-	-	-	12	11	20	26
		Filles	-	-	-	-	-	-	-
	Sciences	Total	74 516	78 375	83 149	90 530	95 456	106 407	117 058
		Filles	35 611	38 062	40 802	44 460	46 544	52 342	57 245
	Technologie	Total	13 306	13 914	14 088	16 473	14 231	14 989	15 335
		Filles	6 559	6 847	6 935	8 048	6 877	7 018	7 177
	Professionnel	Total	275	257	284	293	286	247	250
		Filles	85	85	94	95	86	80	86
	Total	Total	92 375	96 739	101 540	111 199	115 586	125 117	136 242
		Filles	43 853	46 591	49 403	54 080	55 722	60 638	65 693

Enseignement secondaire qualifiant privé

التعليم الثانوي التأهيلي الخصوصي

			2016-17	2017-18	2018-19	2019-20	2020-21	2021-22	2022-23
تلاميذ السنة الثانية باكوريا Elèves 2ème année bac	الآداب والعلوم الإنسانية	Total مجموع	1 901	1 887	1 885	1 768	2 163	1 755	1 888
	Lettres et Sc. Humaines	Filles إناث	675	687	707	663	843	604	671
	التعليم الأصلي	Total مجموع	-	-	-	12	-	-	10
	Enseignement originel	Filles إناث	-	-	-	-	-	-	-
	العلوم	Total مجموع	23 992	25 717	26 905	27 359	31 411	35 156	39 055
	Sciences	Filles إناث	10 790	12 030	12 725	12 877	14 936	16 843	18 542
	التكنولوجيا	Total مجموع	6 786	7 266	7 298	9 478	7 497	7 796	8 080
	Technologie	Filles إناث	3 294	3 566	3 592	4 614	3 635	3 722	3 743
	مهني	Total مجموع	93	100	89	101	118	112	107
	Professionnel	Filles إناث	26	30	32	39	38	36	46
المجموع	Total مجموع	32 772	34 970	36 177	38 718	41 189	44 819	49 140	
Total	Filles إناث	14 785	16 313	17 056	18 193	19 452	21 205	23 002	
Personnel enseignant	هيئة التدريس	Total مجموع	14 489	12 603	15 026	11 348	9 742	11 444	12 119
	Femmes إناث	3 720	3 298	3 755	2 889	2 503	2 998	3 195	
Personnel administratif	هيئة الإدارة	Total مجموع	4 257	3 908	4 801	3 915	4 579	5 182	5 866
	Femmes إناث	2 479	2 320	2 838	2 345	2 791	3 205	3 674	
Personnel de service	هيئة الخدمات	Total مجموع	7 090	6 662	8 058	6 458	7 594	8 514	9 986
	Femmes إناث	3 585	3 372	4 118	3 330	3 952	4 423	5 282	

2-Indicateurs

المؤشرات

Accès et participation scolaire
Indicateurs d'inscription

الولوج والتدرس
مؤشرات التسجيل

			2016-17	2017-18	2018-19	2019-20	2020-21	2021-22	2022-23	
النسبة الخام للتسجيل بالجدع المشترك Taux brut d'inscription au tronc commun	Urbain	حضري	Garçons ذكور	70,5%	67,1%	72,2%	77,2%	96,8%	61,8%	75,7%
			Filles إناث	80,4%	78,0%	84,2%	89,7%	108,1%	80,6%	89,5%
			Total مجموع	75,4%	72,4%	78,1%	83,3%	102,3%	71,0%	82,5%
	Rural	قروي	Garçons ذكور	19,7%	19,7%	22,0%	25,2%	39,6%	21,0%	31,1%
			Filles إناث	19,3%	20,7%	23,9%	27,9%	41,9%	30,8%	38,3%
			Total مجموع	19,5%	20,2%	22,9%	26,5%	40,8%	25,8%	34,6%
	Total	مجموع	Garçons ذكور	48,1%	46,3%	50,3%	54,7%	72,3%	44,5%	57,5%
			Filles إناث	53,7%	53,0%	58,1%	63,2%	79,9%	59,5%	68,6%
			Total مجموع	50,8%	49,6%	54,1%	58,9%	76,0%	51,8%	62,9%

			2016-17	2017-18	2018-19	2019-20	2020-21	2021-22	2022-23	
النسبة الصافية للتسجيل بالجدع المشترك Taux net d'inscription au tronc commun	Urbain	حضري	Garçons ذكور	27,0%	27,0%	29,0%	31,9%	41,2%	37,0%	37,7%
			Filles إناث	38,9%	39,4%	42,3%	46,2%	57,6%	55,0%	55,4%
			Total مجموع	32,8%	33,1%	35,5%	38,9%	49,3%	45,8%	46,4%
	Rural	قروي	Garçons ذكور	4,4%	4,7%	5,5%	6,5%	10,8%	8,9%	10,3%
			Filles إناث	7,0%	7,8%	9,5%	11,2%	17,6%	17,2%	18,9%
			Total مجموع	5,7%	6,2%	7,4%	8,8%	14,1%	12,9%	14,5%
	Total	مجموع	Garçons ذكور	17,0%	17,2%	18,7%	20,9%	28,2%	25,0%	26,7%
			Filles إناث	25,0%	25,7%	28,1%	31,2%	40,5%	39,0%	40,7%
			Total مجموع	20,9%	21,3%	23,3%	25,9%	34,2%	31,9%	33,6%

			2016-17	2017-18	2018-19	2019-20	2020-21	2021-22	2022-23	
نسبة تدرس أطفال 15 سنة Taux de scolarisation des enfants de 15 ans	Urbain	حضري	Garçons ذكور	92,8%	91,8%	90,8%	95,8%	94,5%	98,3%	98,6%
			Filles إناث	93,0%	92,9%	92,1%	97,5%	97,4%	101,5%	102,9%
			Total مجموع	92,9%	92,3%	91,5%	96,6%	95,9%	99,9%	100,7%
	Rural	قروي	Garçons ذكور	59,7%	59,5%	94,0%	67,3%	64,1%	71,2%	73,2%
			Filles إناث	41,6%	43,3%	89,3%	52,0%	52,4%	59,1%	63,1%
			Total مجموع	50,9%	51,6%	91,7%	59,8%	58,4%	65,2%	68,2%
	Total	مجموع	Garçons ذكور	78,2%	77,6%	92,2%	83,5%	81,5%	86,8%	88,5%
			Filles إناث	70,5%	71,3%	90,9%	78,0%	78,2%	83,5%	86,8%
			Total مجموع	74,5%	74,5%	91,6%	80,8%	79,9%	85,2%	87,7%

			2016-17	2017-18	2018-19	2019-20	2020-21	2021-22	2022-23
نسبة المسجلين الجدد بالجدع المشترك القادمون من القروي Part des N.I au T.C issus du rural	Garçons ذكور		13,9%	6,7%	9,8%	9,7%	8,1%	7,6%	8,2%
	Filles إناث		13,4%	5,2%	8,5%	8,3%	6,8%	7,5%	8,0%
	Total مجموع		13,7%	6,0%	9,1%	9,0%	7,4%	7,6%	8,1%

Indicateurs de scolarisation

مؤشرات التمدرس

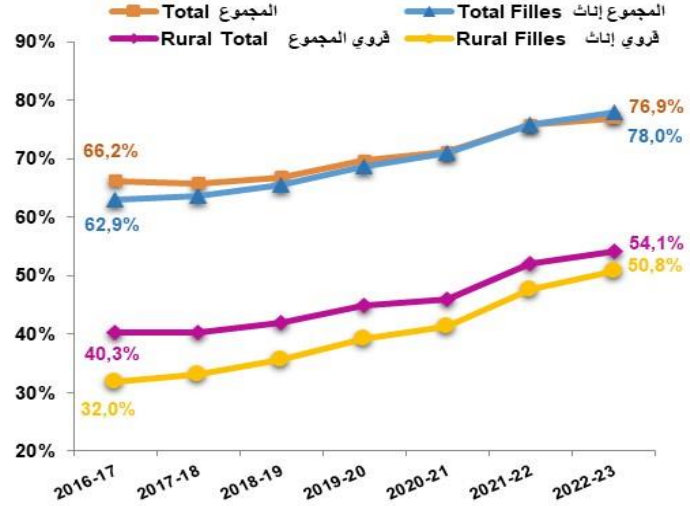
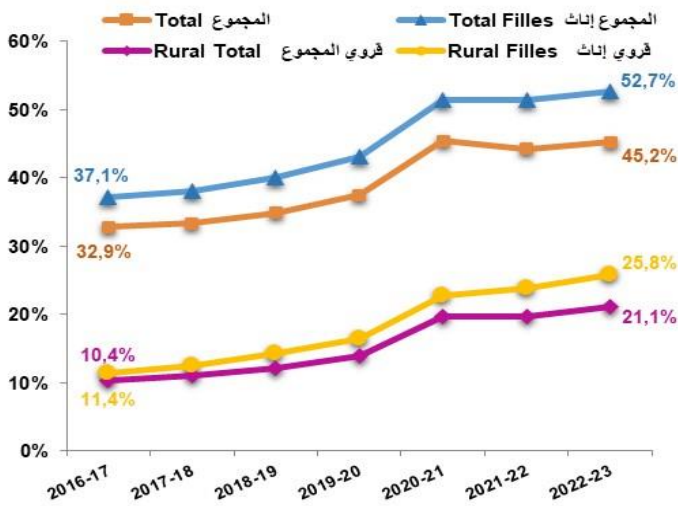
			2016-17	2017-18	2018-19	2019-20	2020-21	2021-22	2022-23
النسبة الخام للتمدرس Taux brut de scolarisation	Urbain حضري	Garçons ذكور	80,6%	78,8%	77,9%	78,4%	85,9%	83,5%	82,2%
		Filles إناث	84,0%	85,0%	85,6%	87,2%	95,8%	95,4%	94,9%
		Total مجموع	82,3%	81,8%	81,7%	82,7%	90,8%	89,4%	88,4%
	Rural قروي	Garçons ذكور	21,7%	21,7%	22,1%	23,4%	29,7%	29,5%	31,0%
		Filles إناث	18,2%	19,8%	21,7%	24,2%	31,3%	33,5%	36,7%
		Total مجموع	20,0%	20,8%	21,9%	23,8%	30,5%	31,5%	33,8%
	Total مجموع	Garçons ذكور	55,0%	54,0%	53,7%	54,7%	61,9%	60,7%	61,3%
		Filles إناث	55,8%	57,0%	58,2%	60,4%	68,6%	69,4%	71,2%
		Total مجموع	55,4%	55,5%	55,9%	57,5%	65,2%	65,0%	66,2%

			2016-17	2017-18	2018-19	2019-20	2020-21	2021-22	2022-23
النسبة الصافية للتمدرس Taux net de scolarisation	Urbain حضري	Garçons ذكور	43,7%	43,7%	44,9%	47,6%	56,6%	53,2%	52,5%
		Filles إناث	56,4%	57,4%	59,5%	62,9%	72,5%	71,3%	70,9%
		Total مجموع	50,0%	50,4%	52,1%	55,1%	64,4%	62,1%	61,5%
	Rural قروي	Garçons ذكور	9,4%	9,6%	10,3%	11,6%	17,0%	15,7%	16,6%
		Filles إناث قروي	11,4%	12,5%	14,2%	16,4%	22,8%	23,8%	25,8%
		Total مجموع روي	10,4%	11,0%	12,2%	14,0%	19,8%	19,7%	21,1%
	Total مجموع	Garçons ذكور	28,8%	28,8%	29,9%	32,1%	39,7%	37,3%	38,1%
		Filles إناث	37,1%	38,2%	40,2%	43,1%	51,5%	51,4%	52,7%
		Total مجموع	32,9%	33,4%	34,9%	37,5%	45,5%	44,2%	45,2%

			2016-17	2017-18	2018-19	2019-20	2020-21	2021-22	2022-23
نسبة تدرّس أطفال 15-17 سنة Taux spécifique de scolarisation des enfants de 15-17 ans	Urbain حضري	Garçons ذكور	85,6%	83,8%	83,7%	85,7%	87,0%	89,9%	88,5%
		Filles إناث	86,2%	86,7%	87,8%	90,5%	92,5%	96,1%	96,3%
		Total مجموع	85,9%	85,2%	85,7%	88,1%	89,7%	93,0%	92,3%
	Rural قروي	Garçons ذكور	48,3%	47,0%	47,9%	50,5%	50,3%	56,4%	57,1%
		Filles إناث قروي	32,0%	33,1%	35,6%	39,2%	41,4%	47,6%	50,8%
		Total مجموع	40,3%	40,2%	41,9%	45,0%	46,0%	52,1%	54,1%
	Total مجموع	Garçons ذكور	69,4%	67,8%	68,2%	70,6%	71,3%	75,7%	76,0%
		Filles إناث	62,9%	63,7%	65,5%	68,7%	70,9%	75,7%	78,0%
		Total مجموع	66,2%	65,8%	66,9%	69,6%	71,1%	75,7%	76,9%

Taux net de scolarisation النسبة الصافية للتمدرس

Taux spécifique de scolarisation 15-17 ans نسبة تدرّس أطفال 15-17 سنوات



		2016-17	2017-18	2018-19	2019-20	2020-21	2021-22	2022-23
حصة تلاميذ التعليم الخصوصي Part des élèves de l'enseignement privé	Garçons ذكور	9,5%	9,9%	10,4%	11,3%	10,6%	11,7%	12,6%
	Filles إناث	8,8%	9,1%	9,5%	10,1%	9,3%	10,0%	10,5%
	Total مجموع	9,1%	9,5%	10,0%	10,7%	9,9%	10,8%	11,5%

		2016-17	2017-18	2018-19	2019-20	2020-21	2021-22	2022-23
نسبة تغطية الجماعات القروية بالتعليم الثانوي التأهيلي Taux de couverture des communes rurales par l'enseignement qualifiant		26,8%	28,8%	29,5%	31,7%	36,0%	37,3%	39,5%

حصة تلاميذ التعليم الخصوصي
Part des élèves de l'enseignement privé

نسبة تغطية الجماعات القروية بالتعليم الثانوي التأهيلي
Taux de couverture des communes rurales par l'enseignement qualifiant



Espérance de vie scolaire

متوسط سنوات التمدريس

			2016-17	2017-18	2018-19	2019-20	2020-21	2021-22	2022-23
متوسط سنوات التمدريس Espérance de vie scolaire	Urbain حضري	Garçons ذكور	11,2	11,3	11,3	11,3	11,6	12,0	12,1
		Filles إناث	11,2	11,3	11,5	11,5	11,8	12,2	12,4
		Total مجموع	11,2	11,3	11,4	11,4	11,7	12,1	12,2
	Rural قروي	Garçons ذكور	10,0	10,1	10,3	10,5	10,8	11,5	11,8
		Filles إناث	9,0	9,3	9,6	9,8	10,3	11,0	11,5
		Total مجموع	9,5	9,7	9,9	10,2	10,6	11,3	11,7
	Total مجموع	Garçons ذكور	10,7	10,8	10,9	11,0	11,3	11,8	12,0
		Filles إناث	10,3	10,4	10,6	10,8	11,1	11,7	12,0
		Total مجموع	10,5	10,6	10,8	10,9	11,2	11,7	12,0

سيرورة واستعمال المنظومة التربوية - استعمال الموارد
Processus et fonctionnement du système : Utilisation des ressources

Ressources humaines

الموارد البشرية

			2016-17	2017-18	2018-19	2019-20	202-21	2021-22	2022-23
معدل التأطير الإداري للتلاميذ Ratio élèves/personnel administratif	Urbain	حضري	105,7	112,4	123,9	128,8	144,7	139,3	122,3
	Rural	قروي	112,0	120,2	135,3	143,1	157,0	139,4	112,8
	Total	مجموع	106,7	113,7	125,8	131,4	147,2	139,3	119,9
معدل التلاميذ للمدرس الواحد Ratio élèves par enseignant	Urbain	حضري	19,5	18,0	17,9	17,8	19,3	18,3	17,9
	Rural	قروي	15,4	14,5	15,1	15,3	17,8	17,0	16,7
	Total	مجموع	18,7	17,3	17,3	17,3	19,0	18,0	17,6
معدل استعمال ساعات التعليم Taux d'utilisation des heures d'enseignement	Urbain	حضري	83,1%	84,0%	86,6%	85,4%	90,0%	85,5%	82,8%
	Rural	قروي	70,8%	71,5%	76,9%	76,9%	86,0%	82,9%	80,4%
	Total	مجموع	80,5%	81,4%	84,5%	83,5%	89,0%	84,8%	82,2%
السن المتوسط للمدرسين Age moyen des enseignants	Urbain	حضري	42,4	41,4	41,3	42,1	41,8	40,5	40,5
	Rural	قروي	34,1	33,7	34,0	34,9	34,7	33,4	33,2
	Total	مجموع	40,7	39,8	39,8	40,5	40,1	38,8	38,7

Ressources matérielles

الموارد المادية

			2016-17	2017-18	2018-19	2019-20	2020-21	2021-22	2022-23
معدل التلاميذ للحجرة الواحدة Ratio élèves par salle	Urbain	حضري	36,7	36,1	35,0	33,9	35,4	34,0	33,4
	Rural	قروي	36,8	37,3	36,0	35,5	38,3	36,8	35,9
	Total	مجموع	36,7	36,3	35,2	34,2	36,0	34,6	34,0
معدل التلاميذ للقسم الواحد Ratio élèves par classe	Urbain	حضري	35,8	32,6	31,6	31,8	32,8	32,7	32,9
	Rural	قروي	33,3	30,9	29,8	30,4	31,6	31,3	31,6
	Total	مجموع	35,4	32,3	31,2	31,5	32,5	32,3	32,6
حصة المؤسسات التي تتوفر على داخلية Part des établissements dotés d'interNAT23	Urbain	حضري	27,1%	27,1%	26,4%	26,4%	26,4%	25,8%	26,0%
	Rural	قروي	38,5%	39,2%	39,2%	39,3%	39,5%	40,2%	40,6%
	Total	مجموع	30,2%	30,6%	30,1%	30,3%	30,6%	30,5%	31,0%

حصة المؤسسات المربوطة بشبكة الكهرباء والماء الصالح للشرب والتطهير

Part des établissements raccordés aux réseaux d'électricité, d'eau potable et d'assainissement

			2016-17	2017-18	2018-19	2019-20	2020-21	2021-22	2022-23
حصة المؤسسات المربوطة بشبكة الكهرباء Part des établissements raccordés aux réseaux d'électricité	Urbain	حضري	97,9%	98,0%	96,9%	97,2%	98,3%	97,3%	97,7%
	Rural	قروي	96,3%	96,5%	95,6%	97,4%	96,8%	97,4%	96,5%
	Total	مجموع	97,5%	97,6%	96,5%	97,3%	97,8%	97,3%	97,3%
حصة المؤسسات المربوطة بشبكة الماء الصالح للشرب Part des établissements raccordés d'eau potable	Urbain	حضري	96,5%	97,2%	96,2%	96,7%	96,9%	96,3%	96,4%
	Rural	قروي	80,4%	81,3%	80,6%	83,3%	82,7%	83,5%	82,0%
	Total	مجموع	92,0%	92,6%	91,7%	92,7%	92,4%	92,1%	91,6%
حصة المؤسسات المربوطة بشبكة التطهير Part des établissements raccordés aux réseaux d'assainissement	Urbain	حضري	76,5%	77,7%	76,6%	78,0%	78,9%	78,5%	78,6%
	Rural	قروي	19,3%	18,4%	18,1%	19,5%	21,7%	22,2%	21,8%
	Total	مجموع	60,6%	60,6%	59,5%	60,5%	60,5%	60,1%	59,3%

سيرورة واستعمال المنظومة التربوية - المردودية الداخلية
Processus et fonctionnement du système : Efficacité interne

Taux de redoublement

نسبة التكرار

		2015-16	2016-17	2017-18 ^(*)	2018-19 ^(*)	2019-20 ^(*)	2020-21 ^(*)	2021-22 ^(*)
Tronc commun	الجدع المشترك							
	Garçons ذكور	14,0%	13,3%	11,9%	12,2%	8,4%	14,0%	9,6%
	Filles إناث	5,5%	5,6%	4,8%	4,5%	2,4%	4,4%	3,8%
	Total مجموع	9,8%	9,5%	8,4%	8,3%	5,4%	9,2%	6,5%
1ère année bac	السنة الأولى باكوريا							
	Garçons ذكور	18,1%	16,0%	14,4%	13,0%	8,5%	11,2%	13,7%
	Filles إناث	7,7%	7,1%	6,1%	4,6%	2,7%	3,7%	5,6%
	Total مجموع	13,1%	11,6%	10,3%	8,7%	5,5%	7,3%	9,5%
2ème année bac	السنة الثانية باكوريا							
	Garçons ذكور	27,0%	24,7%	21,3%	18,4%	16,5%	17,8%	19,7%
	Filles إناث	21,1%	20,1%	16,5%	12,5%	12,6%	12,3%	14,1%
	Total مجموع	24,1%	22,4%	18,8%	15,4%	14,5%	14,8%	16,7%
TOTAL	المجموع							
	Garçons ذكور	19,5%	17,9%	15,9%	14,5%	10,9%	14,2%	14,3%
	Filles إناث	11,3%	10,9%	9,3%	7,2%	5,7%	6,5%	7,7%
	Total مجموع	15,5%	14,4%	12,6%	10,8%	8,2%	10,2%	10,8%

Taux d'abandon

نسبة الإنقطاع

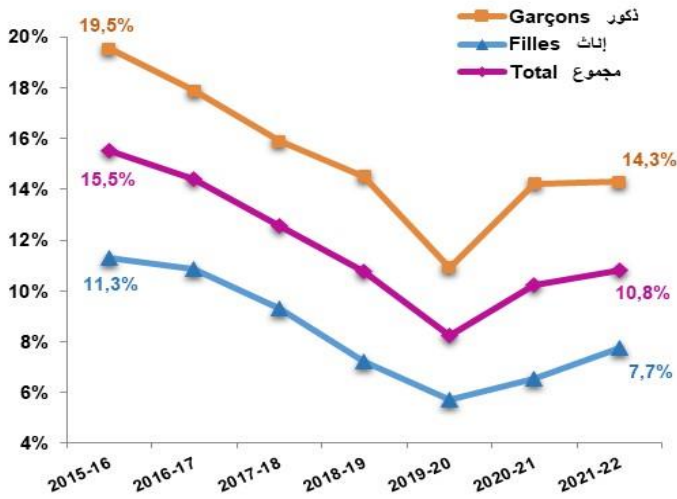
		2015-16	2016-17	2017-18 ^(*)	2018-19 ^(*)	2019-20 ^(*)	2020-21 ^(*)	2021-22 ^(*)
Tronc commun	الجدع المشترك							
	Garçons ذكور	5,5%	7,1%	7,7%	6,9%	8,1%	4,8%	9,2%
	Filles إناث	3,5%	4,2%	4,4%	3,8%	4,9%	3,0%	3,9%
	Total مجموع	4,5%	5,6%	6,0%	5,3%	6,4%	3,9%	6,4%
1ère année bac	السنة الأولى باكوريا							
	Garçons ذكور	7,2%	9,0%	8,0%	7,5%	7,5%	4,5%	7,1%
	Filles إناث	5,4%	5,9%	5,1%	4,4%	4,4%	2,7%	4,5%
	Total مجموع	6,4%	7,5%	6,5%	5,9%	5,9%	3,5%	5,7%
2ème année bac	السنة الثانية باكوريا							
	Garçons ذكور	19,4%	19,1%	15,3%	12,6%	11,8%	9,0%	11,7%
	Filles إناث	17,2%	16,1%	12,2%	9,4%	8,5%	6,0%	8,2%
	Total مجموع	18,3%	17,6%	13,7%	10,9%	10,1%	7,4%	9,8%
TOTAL	المجموع							
	Garçons ذكور	10,6%	11,6%	10,4%	9,0%	9,0%	5,9%	9,1%
	Filles إناث	8,6%	8,7%	7,3%	5,9%	5,9%	3,8%	5,5%
	Total مجموع	9,6%	10,1%	8,8%	7,4%	7,4%	4,8%	7,2%

(*) Taux d'écoulement calculés sur la base du suivi individuel de l'élève, en se basant sur la plateforme Massar.

نسب التدفق تم احتسابها بطريقة التتبع الفردي للتلاميذ المتاحة عبر منظومة مسار

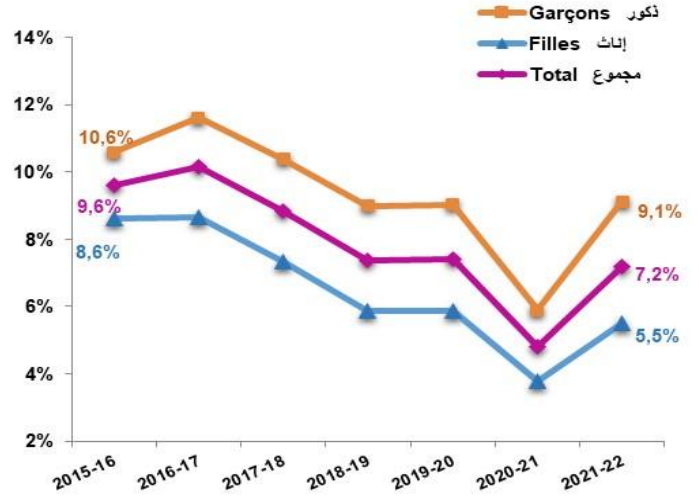
نسبة التكرار بالتعليم الثانوي التأهيلي

Taux de redoublement dans l'enseignement secondaire qualifiant



نسبة الإنقطاع بالتعليم الثانوي التأهيلي

Taux d'abandon dans l'enseignement secondaire qualifiant



Effectifs des abandons أعداد المنقطعين

			2015-16	2016-17	2017-18 ^(*)	2018-19 ^(*)	2019-20 ^(*)	2020-21 ^(*)	2021-22 ^(*)
Tronc commun	الجدع المشترك	Garçons ذكور	8 769	11 144	11 457	10 799	13 574	10 372	13 496
		Filles إناث	5 381	6 484	6 592	6 149	8 442	6 618	6 461
		Total مجموع	14 150	17 628	18 049	16 948	22 016	16 990	19 957
1ère année bac	السنة الأولى باكوريا	Garçons ذكور	10 777	13 984	12 031	10 598	10 754	6 796	13 471
		Filles إناث	7 419	8 909	7 549	6 356	6 839	4 405	9 413
		Total مجموع	18 196	22 893	19 580	16 954	17 593	11 201	22 884
2ème année bac	السنة الثانية باكوريا	Garçons ذكور	28 650	28 767	23 356	18 466	16 132	12 683	17 529
		Filles إناث	24 613	24 027	19 584	14 766	12 836	9 654	14 168
		Total مجموع	53 263	52 794	42 940	33 232	28 968	22 337	31 697
TOTAL	المجموع	Garçons ذكور	48 196	53 895	46 844	39 863	40 460	29 851	44 496
		Filles إناث	37 412	39 420	33 725	27 271	28 117	20 677	30 042
		Total مجموع	85 608	93 315	80 569	67 134	68 577	50 528	74 538

(*) Taux d'écoulement calculés sur la base du suivi individuel de l'élève, en se basant sur la plateforme Massar.

نسب التدفق تم احتسابها بطريقة التتبع الفردي للتلاميذ المتاحة عبر منظومة مسار

Effectifs des abandons dans l'enseignement secondaire qualifiant أعداد المنقطعين بالتعليم الثانوي التأهيلي



Taux de non réinscription

نسبة عدم الالتحاق

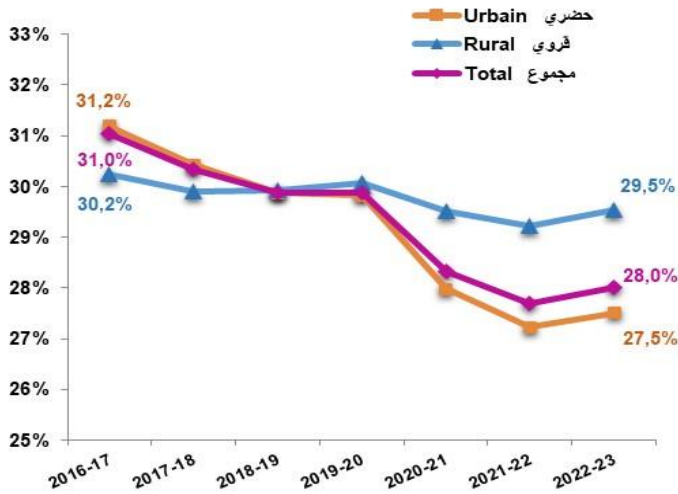
			2016-17	2017-18	2018-19	2019-20	2020-21	2021-22	2022-23
حصاة التلاميذ غير الملتحقين بالسلك Part des élèves non réinscrits pour le cycle	Urbain حضري	Garçons ذكور	1,3%	1,7%	1,6%	1,8%	2,3%	2,2%	2,1%
		Filles إناث	1,8%	2,2%	1,9%	1,9%	2,3%	1,8%	1,9%
		Total مجموع	1,6%	1,9%	1,7%	1,9%	2,3%	2,0%	2,0%
	Rural قروي	Garçons ذكور	2,1%	2,6%	1,9%	2,0%	3,2%	2,9%	2,6%
		Filles إناث	3,8%	3,8%	2,9%	2,8%	4,2%	2,7%	2,3%
		Total مجموع	2,9%	3,1%	2,4%	2,4%	3,7%	2,8%	2,4%
	Total مجموع	Garçons ذكور	1,4%	1,9%	1,7%	1,9%	2,5%	2,4%	2,2%
		Filles إناث	2,1%	2,4%	2,0%	2,1%	2,7%	2,0%	2,0%
		Total مجموع	1,8%	2,1%	1,8%	2,0%	2,6%	2,2%	2,1%

Retard scolaire التأخر الدراسي

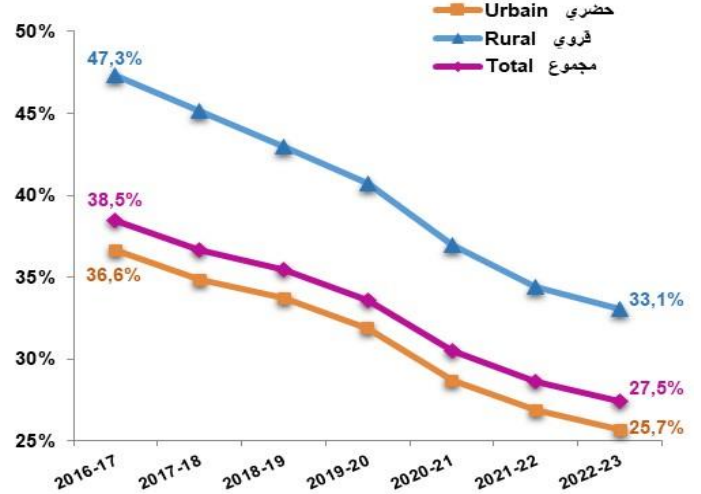
			2016-17	2017-18	2018-19	2019-20	2020-21	2021-22	2022-23
حصصة التلاميذ المتأخرين بسنة واحدة Part des élèves en retard d'une année	Urbain حضري	Garçons ذكور	28,4%	28,1%	28,1%	28,5%	27,9%	27,4%	27,9%
		Filles إناث	34,0%	32,6%	31,5%	31,0%	28,0%	27,1%	27,2%
		Total مجموع	31,2%	30,4%	29,9%	29,8%	28,0%	27,2%	27,5%
	Rural قروي	Garçons ذكور	25,8%	25,8%	26,3%	26,9%	27,9%	27,5%	28,3%
		Filles إناث	35,7%	34,6%	33,8%	33,4%	31,2%	30,8%	30,7%
		Total مجموع	30,2%	29,9%	29,9%	30,1%	29,5%	29,2%	29,5%
	Total مجموع	Garçons ذكور	27,9%	27,7%	27,8%	28,2%	27,9%	27,4%	28,0%
		Filles إناث	34,2%	32,9%	31,9%	31,5%	28,7%	27,9%	28,0%
		Total مجموع	31,0%	30,3%	29,9%	29,9%	28,3%	27,7%	28,0%

			2016-17	2017-18	2018-19	2019-20	2020-21	2021-22	2022-23
حصصة التلاميذ المتأخرين بأكثر من سنة Part des élèves en retard de plus d'une année	Urbain حضري	Garçons ذكور	45,7%	43,7%	42,2%	40,1%	35,9%	34,6%	33,4%
		Filles إناث	27,8%	26,4%	25,8%	24,3%	22,1%	20,1%	19,0%
		Total مجموع	36,6%	34,8%	33,7%	31,9%	28,7%	26,9%	25,7%
	Rural قروي	Garçons ذكور	58,1%	56,4%	54,2%	51,9%	47,1%	45,6%	44,1%
		Filles إناث	33,8%	32,1%	30,8%	29,3%	26,8%	24,0%	23,3%
		Total مجموع	47,3%	45,2%	43,0%	40,7%	37,0%	34,4%	33,1%
	Total مجموع	Garçons ذكور	48,0%	46,2%	44,6%	42,6%	38,4%	37,2%	36,0%
		Filles إناث	28,7%	27,4%	26,7%	25,2%	23,1%	21,0%	20,0%
		Total مجموع	38,5%	36,7%	35,4%	33,6%	30,5%	28,6%	27,5%

حصصة التلاميذ المتأخرين بسنة واحدة
Part des élèves en retard d'une année



حصصة التلاميذ المتأخرين بأكثر من سنة
Part des élèves en retard de plus d'une année



Taux d'achèvement (primaire + collégial + qualifiant)

نسبة استكمال السلك (الإبتدائي + الإعدادي + التأهيلي)

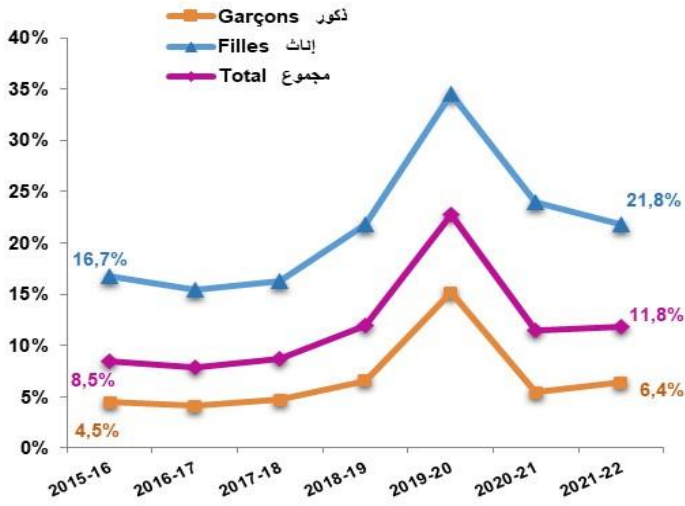
		2015-16	2016-17	2017-18 ^(*)	2018-19 ^(*)	2019-20 ^(*)	2020-21 ^(*)	2021-22 ^(*)
Taux d'achèvement sans redoublement	Garçons ذكور	4,5%	4,1%	4,7%	6,6%	15,2%	5,4%	6,4%
	Filles إناث	16,7%	15,4%	16,3%	21,8%	34,5%	24,0%	21,8%
	Total مجموع	8,5%	7,9%	8,7%	11,9%	22,8%	11,5%	11,8%

		2015-16	2016-17	2017-18 ^(*)	2018-19 ^(*)	2019-20 ^(*)	2020-21 ^(*)	2021-22 ^(*)
Taux d'achèvement avec redoublement	Garçons ذكور	24,3%	21,6%	21,6%	27,9%	39,6%	27,8%	26,4%
	Filles إناث	48,8%	45,6%	43,4%	52,0%	56,3%	61,0%	53,1%
	Total مجموع	35,2%	32,0%	31,3%	39,0%	47,8%	43,2%	38,5%

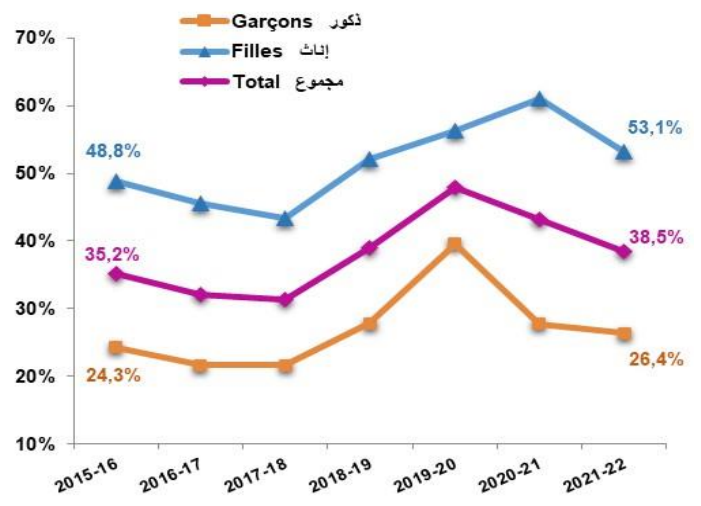
(*) Taux d'écoulement calculés sur la base du suivi individuel de l'élève, en se basant sur la plateforme Massar.

نسب التدفق تم احتسابها بطريقة التتبع الفردي للتلاميذ المتاحة عبر منظومة مسار

نسبة استكمال الدراسة بدون تكرار
Taux d'achèvement sans redoublement



نسبة استكمال الدراسة مع تكرار
Taux d'achèvement avec redoublement



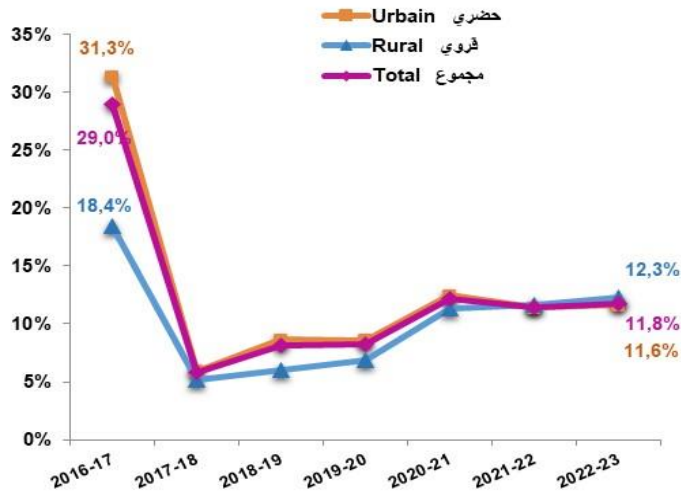
Résultats et qualité de l'enseignement

نتائج وجودة التعليم

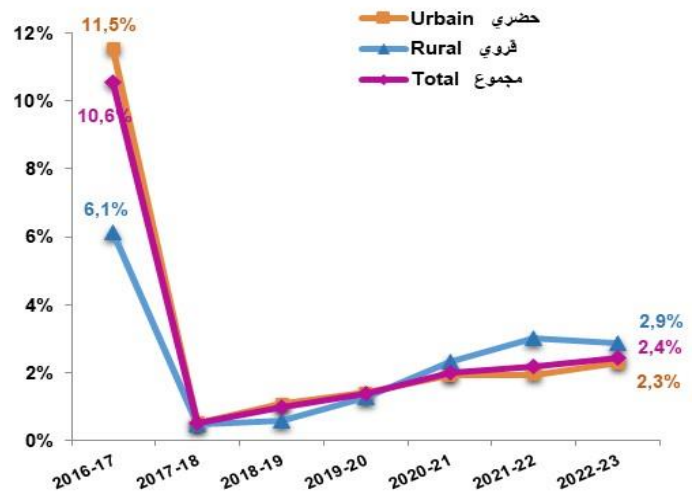
Encombrement des classes

			2016-17	2017-18	2018-19	2019-20	2020-21	2021-22	2022-23
حصة الأقسام التي يصل عدد تلاميذها 36 تلميذ وأقل Part des classes ayant 36 élèves et moins	Urbain	حضري	46,7%	68,1%	69,1%	70,3%	60,9%	63,2%	64,0%
	Rural	قروي	62,7%	78,0%	78,8%	77,8%	70,1%	68,9%	68,1%
	Total	مجموع	49,6%	70,0%	71,0%	71,8%	63,0%	64,6%	65,0%
حصة الأقسام التي يصل عدد تلاميذها ما بين 37-40 Part des classes ayant entre 37-40 élèves	Urbain	حضري	22,0%	25,9%	22,3%	21,1%	26,6%	25,4%	24,4%
	Rural	قروي	18,9%	16,8%	15,1%	15,2%	18,6%	19,4%	19,7%
	Total	مجموع	21,4%	24,2%	20,9%	19,9%	24,8%	24,0%	23,2%
حصة الأقسام التي يصل عدد تلاميذها ما بين 41-44 Part des classes ayant entre 41-44 élèves	Urbain	حضري	19,8%	5,4%	7,6%	7,2%	10,6%	9,5%	9,3%
	Rural	قروي	12,2%	4,7%	5,5%	5,6%	9,0%	8,6%	9,4%
	Total	مجموع	18,4%	5,3%	7,1%	6,8%	10,2%	9,2%	9,3%
حصة الأقسام التي يصل عدد تلاميذها ما بين 45-50 Part des classes ayant entre 45-50 élèves	Urbain	حضري	10,7%	0,5%	1,1%	1,4%	1,9%	1,9%	2,2%
	Rural	قروي	5,7%	0,5%	0,6%	1,3%	2,3%	3,0%	2,6%
	Total	مجموع	9,8%	0,5%	1,0%	1,4%	2,0%	2,2%	2,3%
حصة الأقسام التي يصل عدد تلاميذها تلميذ وأكثر 51 Part des classes ayant 51 élèves et plus	Urbain	حضري	0,8%	0,0%	0,0%	0,0%	0,0%	0,0%	0,1%
	Rural	قروي	0,4%	0,0%	0,0%	0,0%	0,0%	0,0%	0,3%
	Total	مجموع	0,8%	0,0%	0,0%	0,0%	0,0%	0,0%	0,1%

حصة الأقسام التي يصل عدد تلاميذها 41 تلميذ وأكثر
Part des classes ayant 41 élèves et plus



حصة الأقسام التي يصل عدد تلاميذها 45 تلميذ وأكثر
Part des classes ayant 45 élèves et plus



Résultats et qualité de l'enseignement

نتائج وجودة التعليم

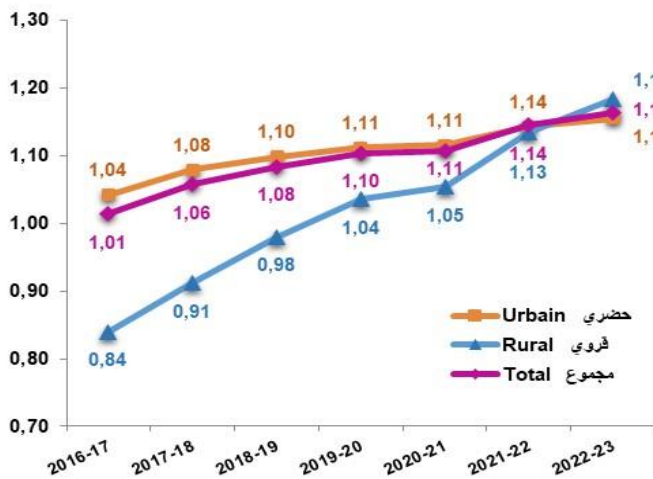
Part des filières

حصة الشعب

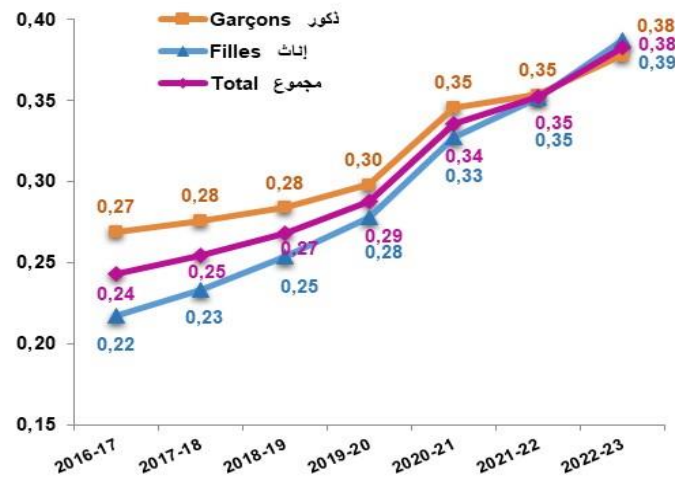
		2016-17	2017-18	2018-19	2019-20	2020-21	2021-22	2022-23
حصة شعب الآداب والعلوم الإنسانية Part des filières lettres & sciences humaines	Garçons ذكور	39,9%	37,2%	35,3%	34,3%	33,8%	32,6%	31,9%
	Filles إناث	38,8%	36,3%	34,5%	33,3%	32,4%	30,3%	29,0%
	Total مجموع	39,3%	36,7%	34,9%	33,8%	33,1%	31,4%	30,4%
حصة شعب التعليم الأصلي Part des filières de l'enseignement originel	Garçons ذكور	0,7%	0,7%	0,6%	0,5%	0,3%	0,3%	0,2%
	Filles إناث	0,5%	0,4%	0,4%	0,3%	0,2%	0,1%	0,1%
	Total مجموع	0,6%	0,5%	0,5%	0,4%	0,3%	0,2%	0,2%
حصة الشعب العلمية Part des filières scientifiques	Garçons ذكور	52,7%	54,3%	56,0%	57,4%	58,7%	59,9%	61,0%
	Filles إناث	54,3%	55,9%	57,5%	59,0%	60,5%	62,8%	64,5%
	Total مجموع	53,5%	55,1%	56,8%	58,2%	59,6%	61,5%	62,9%
حصة الشعب التقنية Part des filières techniques	Garçons ذكور	4,8%	5,0%	5,1%	5,1%	5,4%	5,8%	5,8%
	Filles إناث	5,4%	5,5%	5,4%	5,4%	5,6%	5,8%	5,7%
	Total مجموع	5,1%	5,3%	5,2%	5,3%	5,5%	5,8%	5,8%
حصة الشعب المهنية Part des filières professionnelles	Garçons ذكور	1,9%	2,9%	3,1%	2,7%	1,8%	1,4%	1,0%
	Filles إناث	1,1%	1,8%	2,2%	2,0%	1,2%	0,9%	0,6%
	Total مجموع	1,5%	2,3%	2,7%	2,3%	1,5%	1,1%	0,8%

Équité en matière scolarisation

مؤشر المساواة بين الجنسين (إناث / ذكور)
Indice de parité entre sexes (Filles/Garçons)



مؤشر المساواة بين الوسطين (قروي / حضري)
Indice de parité entre milieux (Rural/Urban)



Taux de réussite au baccalauréat

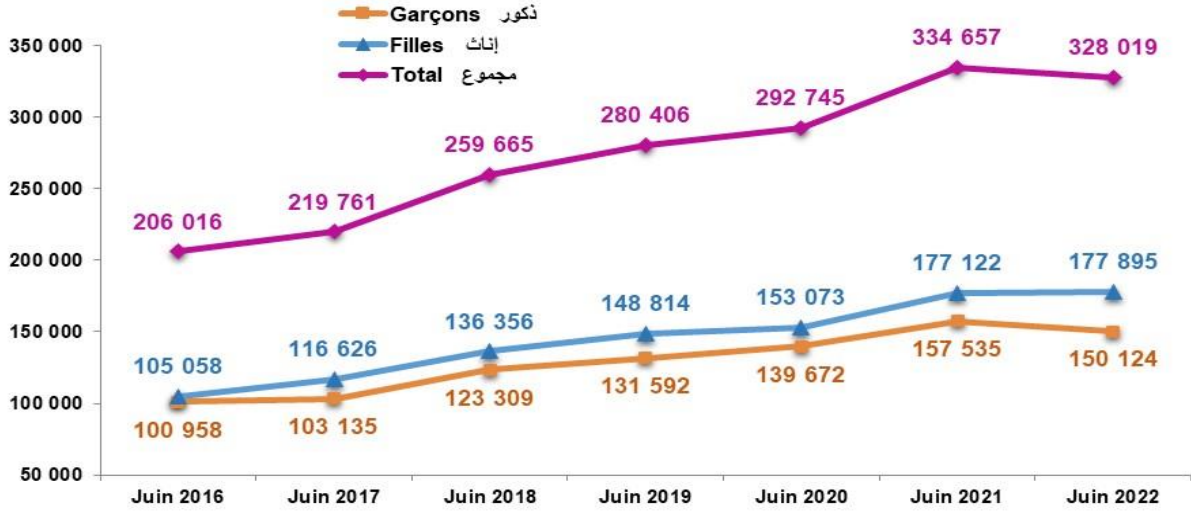
Ensemble

المجموع

			يونيو 2016 Juin	يونيو 2017 Juin	يونيو 2018 Juin	يونيو 2019 Juin	يونيو 2020 Juin	يونيو 2021 Juin	يونيو 2022 Juin	
الآداب والعلوم الإنسانية Lettres et Sc. H	Admis	الناجحون	Garçons ذكور	37 953	40 462	49 177	50 769	53 657	64 008	63 996
			Filles إناث	38 141	45 931	51 178	54 726	56 445	68 238	70 268
			Total مجموع	76 094	86 393	100 355	105 495	110 102	132 246	134 264
	% des Admis	نسبة النجاح	Garçons ذكور	44,7%	58,0%	61,0%	65,4%	69,9%	72,0%	69,4%
			Filles إناث	51,9%	60,2%	67,5%	73,6%	76,5%	79,5%	76,0%
			Total مجموع	48,0%	59,1%	64,1%	69,4%	73,1%	75,7%	72,7%
التعليم الأصلي Enseignement originel	Admis	الناجحون	Garçons ذكور	2 012	1 146	1 534	1 804	2 187	1 634	1 248
			Filles إناث	879	1 554	802	936	1 045	712	524
			Total مجموع	2 891	2 700	2 336	2 740	3 232	2 346	1 772
	% des Admis	نسبة النجاح	Garçons ذكور	39,1%	53,4%	48,9%	54,9%	61,8%	63,8%	59,1%
			Filles إناث	38,4%	46,6%	50,3%	59,2%	65,3%	69,4%	73,6%
			Total مجموع	38,9%	49,3%	49,4%	56,3%	62,9%	65,4%	62,8%
العلوم Sciences	Admis	الناجحون	Garçons ذكور	52 268	52 664	61 673	65 877	67 852	76 708	70 799
			Filles إناث	56 020	58 005	71 339	77 658	78 296	90 828	90 289
			Total مجموع	108 288	110 669	133 012	143 535	146 148	167 536	161 088
	% des Admis	نسبة النجاح	Garçons ذكور	56,1%	61,6%	64,5%	69,8%	69,4%	70,1%	63,1%
			Filles إناث	65,5%	66,1%	72,6%	78,8%	76,8%	78,1%	72,8%
			Total مجموع	60,6%	63,9%	68,6%	74,4%	73,2%	74,2%	68,2%
التكنولوجيا Technologie	Admis	الناجحون	Garçons ذكور	8 725	8 846	10 195	10 571	12 099	12 143	11 831
			Filles إناث	10 018	11 114	12 659	13 097	14 082	14 698	14 611
			Total مجموع	18 743	19 960	22 854	23 668	26 181	26 841	26 442
	% des Admis	نسبة النجاح	Garçons ذكور	64,1%	69,3%	70,3%	73,9%	79,5%	78,3%	77,6%
			Filles إناث	72,8%	76,0%	78,3%	81,6%	85,4%	83,2%	83,2%
			Total مجموع	68,5%	72,9%	74,5%	78,0%	82,6%	80,9%	80,6%
المهني Professionnel	Admis	الناجحون	Garçons ذكور	-	17	730	2 571	3 877	3 042	2 250
			Filles إناث	-	22	378	2 397	3 205	2 646	2 203
			Total مجموع	-	39	1 108	4 968	7 082	5 688	4 453
	% des Admis	نسبة النجاح	Garçons ذكور	-	73,9%	48,6%	54,1%	68,1%	71,1%	61,8%
			Filles إناث	-	81,5%	59,2%	66,1%	77,2%	76,5%	73,2%
			Total مجموع	-	78,0%	51,8%	59,3%	71,9%	73,5%	67,0%
المجموع Total	Admis	الناجحون	Garçons ذكور	100 958	103 135	123 309	131 592	139 672	157 535	150 124
			Filles إناث	105 058	116 626	136 356	148 814	153 073	177 122	177 895
			Total مجموع	206 016	219 761	259 665	280 406	292 745	334 657	328 019
	% des Admis	نسبة النجاح	Garçons ذكور	51,3%	60,6%	63,1%	67,7%	70,2%	71,4%	66,6%
			Filles إناث	60,0%	64,1%	70,8%	76,7%	77,3%	79,0%	74,8%
			Total مجموع	55,4%	62,4%	66,9%	72,2%	73,7%	75,2%	70,8%

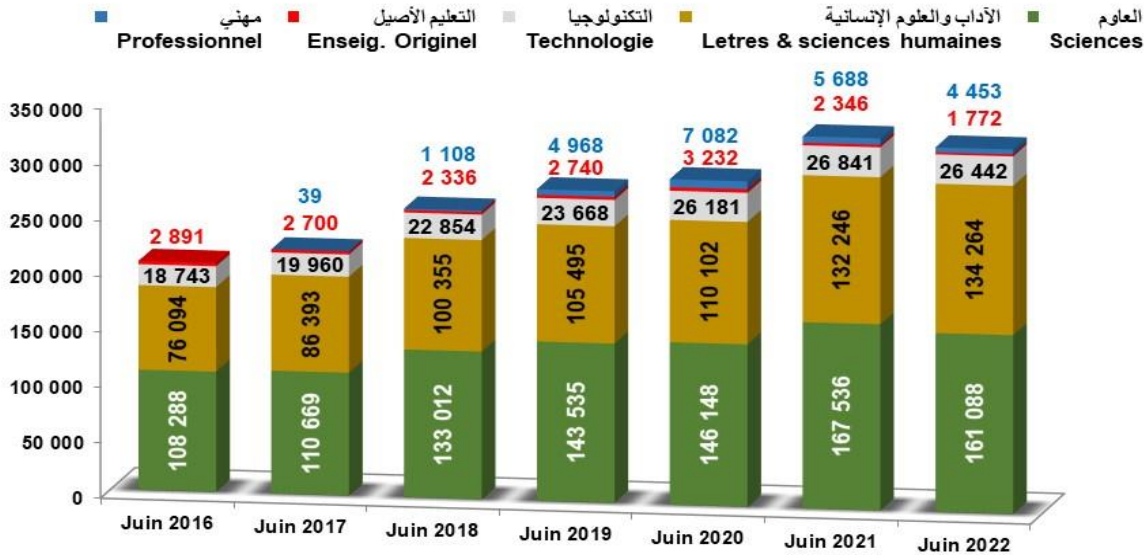
تطور عدد الحاصلين على البكالوريا

Evolution des effectifs des bacheliers



تطور عدد الحاصلين على البكالوريا حسب الشعب

Evolution des effectifs des bacheliers par branche



Taux de réussite au baccalauréat

Enseignement public

التعليم العمومي

			يونيو 2016 Juin	يونيو 2017 Juin	يونيو 2018 Juin	يونيو 2019 Juin	يونيو 2020 Juin	يونيو 2021 Juin	يونيو 2022 Juin	
الآداب والعلوم الإنسانية Lettres et Sc. H	Admis	الناجحون	Garçons ذكور	31 249	35 644	38 379	38 976	35 503	37 095	41 586
			Filles إناث	34 109	38 884	43 903	45 549	41 854	46 073	49 928
			Total مجموع	65 358	74 528	82 282	84 525	77 357	83 168	91 514
	% des Admis	نسبة النجاح	Garçons ذكور	53,1%	62,0%	68,2%	75,7%	80,3%	84,4%	86,5%
			Filles إناث	59,0%	67,4%	73,8%	82,4%	85,7%	91,1%	92,2%
			Total مجموع	56,0%	64,7%	71,1%	79,2%	83,1%	88,0%	89,5%
التعليم الأصلي Enseignement originel	Admis	الناجحون	Garçons ذكور	692	749	645	712	541	605	518
			Filles إناث	336	383	422	486	402	393	321
			Total مجموع	1 028	1 132	1 067	1 198	943	998	839
	% des Admis	نسبة النجاح	Garçons ذكور	56,9%	61,6%	61,6%	75,4%	79,6%	85,5%	90,4%
			Filles إناث	43,5%	56,0%	62,0%	75,0%	78,1%	87,5%	91,5%
			Total مجموع	51,7%	59,6%	61,7%	75,3%	78,9%	86,3%	90,8%
العلوم Sciences	Admis	الناجحون	Garçons ذكور	41 215	42 206	49 531	51 693	50 836	55 075	51 069
			Filles إناث	46 494	47 969	60 111	65 041	63 843	72 506	71 528
			Total مجموع	87 709	90 175	109 642	116 734	114 679	127 581	122 597
	% des Admis	نسبة النجاح	Garçons ذكور	56,5%	59,9%	65,7%	71,1%	70,4%	72,3%	64,9%
			Filles إناث	64,8%	67,0%	72,6%	79,3%	77,2%	79,4%	73,8%
			Total مجموع	60,6%	63,5%	69,3%	75,4%	74,1%	76,2%	69,8%
التكنولوجيا Technologie	Admis	الناجحون	Garçons ذكور	5 834	6 184	7 098	7 130	7 532	7 749	7 782
			Filles إناث	7 269	8 066	9 567	9 765	9 853	10 426	10 682
			Total مجموع	13 103	14 250	16 665	16 895	17 385	18 175	18 464
	% des Admis	نسبة النجاح	Garçons ذكور	68,9%	70,8%	75,3%	78,3%	83,8%	82,9%	81,1%
			Filles إناث	75,4%	78,9%	82,0%	85,9%	89,7%	87,8%	87,9%
			Total مجموع	72,4%	75,2%	79,0%	82,5%	87,0%	85,7%	84,9%
المهني Professionnel	Admis	الناجحون	Garçons ذكور	-	17	730	2 415	3 348	2 441	1 866
			Filles إناث	-	22	378	2 330	2 912	2 250	1 919
			Total مجموع	-	39	1 108	4 745	6 260	4 691	3 785
	% des Admis	نسبة النجاح	Garçons ذكور	-	1	49,0%	54,2%	69,0%	72,2%	66,4%
			Filles إناث	-	1	59,3%	66,2%	78,0%	78,2%	76,8%
			Total مجموع	-	1	52,1%	59,5%	72,9%	74,9%	71,3%
المجموع Total	Admis	الناجحون	Garçons ذكور	78 990	84 800	96 383	100 926	97 760	102 965	102 821
			Filles إناث	88 208	95 324	114 381	123 171	118 864	131 648	134 378
			Total مجموع	167 198	180 124	210 764	224 097	216 624	234 613	237 199
	% des Admis	نسبة النجاح	Garçons ذكور	55,8%	61,5%	67,1%	72,8%	74,7%	77,1%	73,6%
			Filles إناث	63,0%	67,9%	73,7%	80,6%	81,0%	83,8%	80,9%
			Total مجموع	59,4%	64,8%	70,5%	76,9%	78,0%	80,7%	77,6%

Taux de réussite au baccalauréat

Enseignement privé


التعليم الخصوصي

			يونيو 2016 Juin	يونيو 2017 Juin	يونيو 2018 Juin	يونيو 2019 Juin	يونيو 2020 Juin	يونيو 2021 Juin	يونيو 2022 Juin	
الآداب والعلوم الإنسانية Lettres et Sc. H	Admis	الناجحون	Garçons ذكور	674	755	730	796	822	721	824
			Filles إناث	380	393	451	503	508	408	449
			Total مجموع	1 054	1 148	1 181	1 299	1 330	1 129	1 273
	% des Admis	نسبة النجاح	Garçons ذكور	60,2%	72,6%	66,2%	72,6%	75,2%	75,4%	76,4%
			Filles إناث	66,3%	76,0%	73,3%	83,4%	86,1%	83,8%	83,6%
			Total مجموع	62,3%	73,7%	68,8%	76,4%	79,0%	78,2%	78,8%
التعليم الأصلي Enseignement originel	Admis	الناجحون	Garçons ذكور	-	-	-	7	12	-	-
			Filles إناث	-	-	-	-	-	-	-
			Total مجموع	-	-	-	7	12	-	-
	% des Admis	نسبة النجاح	Garçons ذكور	-	-	-	1	100,0%	-	-
			Filles إناث	-	-	-	-	-	-	-
			Total مجموع	-	-	-	1	100,0%	-	-
العلوم Sciences	Admis	الناجحون	Garçons ذكور	10 052	10 005	10 676	11 826	12 349	13 567	14 004
			Filles إناث	9 151	9 091	10 446	11 500	11 985	13 210	14 176
			Total مجموع	19 203	19 096	21 122	23 326	24 334	26 777	28 180
	% des Admis	نسبة النجاح	Garçons ذكور	81,7%	84,2%	82,8%	87,5%	84,7%	87,7%	84,5%
			Filles إناث	91,2%	92,0%	91,5%	94,5%	91,8%	94,2%	92,7%
			Total مجموع	86,0%	87,7%	86,9%	90,8%	88,0%	90,8%	88,4%
التكنولوجيا Technologie	Admis	الناجحون	Garçons ذكور	2 264	2 429	2 514	2 809	3 332	3 239	3 333
			Filles إناث	2 507	2 557	2 786	2 982	3 265	3 265	3 295
			Total مجموع	4 771	4 986	5 300	5 791	6 597	6 504	6 628
	% des Admis	نسبة النجاح	Garçons ذكور	76,5%	80,4%	77,4%	83,8%	89,8%	88,1%	87,9%
			Filles إناث	87,9%	90,3%	88,2%	91,7%	94,4%	93,5%	93,5%
			Total مجموع	82,1%	85,2%	82,7%	87,7%	92,0%	90,7%	90,6%
المهني Professionnel	Admis	الناجحون	Garçons ذكور	-	-	-	4	2	8	4
			Filles إناث	-	-	-	4	8	-	4
			Total مجموع	-	-	-	8	10	8	8
	% des Admis	نسبة النجاح	Garçons ذكور	-	-	-	1	100,0%	100,0%	100,0%
			Filles إناث	-	-	-	1	100,0%	0,0%	-
			Total مجموع	-	-	-	1	100,0%	100,0%	100,0%
المجموع Total	Admis	الناجحون	Garçons ذكور	12 990	13 189	13 920	15 442	16 517	17 535	18 165
			Filles إناث	12 038	12 041	13 683	14 989	15 766	16 883	17 924
			Total مجموع	25 028	25 230	27 603	30 431	32 283	34 418	36 089
	% des Admis	نسبة النجاح	Garçons ذكور	79,3%	82,7%	80,7%	85,9%	85,1%	87,2%	84,7%
			Filles إناث	89,4%	91,0%	90,1%	93,5%	92,1%	93,8%	92,6%
			Total مجموع	83,9%	86,5%	85,1%	89,5%	88,4%	90,3%	88,4%

Taux de réussite au baccalauréat

Libres الأحرار

			يونيو 2016 Juin	يونيو 2017 Juin	يونيو 2018 Juin	يونيو 2019 Juin	يونيو 2020 Juin	يونيو 2021 Juin	يونيو 2022 Juin	
الآداب والعلوم الإنسانية Lettres et Sc. H	Admis	الناجحون	Garçons ذكور	6 030	4 063	10 068	10 997	17 332	26 192	21 586
			Filles إناث	3 652	6 654	6 824	8 674	14 083	21 757	19 891
			Total مجموع	9 682	10 717	16 892	19 671	31 415	47 949	41 477
	% des Admis	نسبة النجاح	Garçons ذكور	24,2%	36,0%	43,2%	44,0%	55,1%	59,5%	50,1%
			Filles إناث	24,1%	36,7%	43,3%	47,0%	57,9%	62,6%	52,6%
			Total مجموع	24,2%	36,4%	43,2%	45,3%	56,3%	60,9%	51,3%
التعليم الأصلي Enseignement originel	Admis	الناجحون	Garçons ذكور	1 320	397	889	1 085	1 634	1 029	730
			Filles إناث	543	1 171	380	450	643	319	203
			Total مجموع	1 863	1 568	1 269	1 535	2 277	1 348	933
	% des Admis	نسبة النجاح	Garçons ذكور	33,6%	42,6%	42,6%	46,5%	57,5%	55,5%	47,5%
			Filles إناث	35,8%	44,2%	41,7%	48,2%	59,2%	55,3%	56,2%
			Total مجموع	34,2%	43,8%	42,3%	47,0%	57,9%	55,5%	49,1%
العلوم Sciences	Admis	الناجحون	Garçons ذكور	1 001	453	1 466	2 358	4 667	8 066	5 726
			Filles إناث	375	945	782	1 117	2 468	5 112	4 585
			Total مجموع	1 376	1 398	2 248	3 475	7 135	13 178	10 311
	% des Admis	نسبة النجاح	Garçons ذكور	12,7%	14,0%	19,9%	28,8%	42,2%	45,4%	34,0%
			Filles إناث	9,8%	15,3%	19,3%	25,7%	39,5%	46,6%	38,8%
			Total مجموع	11,7%	14,8%	19,7%	27,7%	41,2%	45,9%	36,0%
التكنولوجيا Technologie	Admis	الناجحون	Garçons ذكور	627	233	583	632	1 235	1 155	716
			Filles إناث	242	491	306	350	964	1 007	634
			Total مجموع	869	724	889	982	2 199	2 162	1 350
	% des Admis	نسبة النجاح	Garçons ذكور	28,9%	23,1%	32,0%	34,3%	49,1%	46,6%	38,4%
			Filles إناث	19,0%	31,3%	22,8%	24,6%	47,1%	43,6%	33,6%
			Total مجموع	25,2%	28,1%	28,1%	30,0%	48,2%	45,1%	36,0%
المهني Professionnel	Admis	الناجحون	Garçons ذكور	-	-	-	152	527	593	380
			Filles إناث	-	-	-	63	285	396	280
			Total مجموع	-	-	-	215	812	989	660
	% des Admis	نسبة النجاح	Garçons ذكور	0,0%	0,0%	0,0%	52,2%	63,1%	66,6%	46,2%
			Filles إناث	0,0%	0,0%	0,0%	62,4%	68,8%	68,0%	55,2%
			Total مجموع	0,0%	0,0%	0,0%	54,8%	65,0%	67,2%	49,6%
المجموع Total	Admis	الناجحون	Garçons ذكور	8 978	5 146	13 006	15 224	25 395	37 035	29 138
			Filles إناث	4 812	9 261	8 292	10 654	18 443	28 591	25 593
			Total مجموع	13 790	14 407	21 298	25 878	43 838	65 626	54 731
	% des Admis	نسبة النجاح	Garçons ذكور	23,1%	31,3%	37,6%	40,4%	52,2%	55,3%	45,4%
			Filles إناث	22,1%	32,5%	37,6%	42,2%	54,0%	58,1%	48,9%
			Total مجموع	22,7%	32,0%	37,6%	41,1%	52,9%	56,5%	47,0%



التعليم ما بعد الثانوي
Enseignement Post-Bac



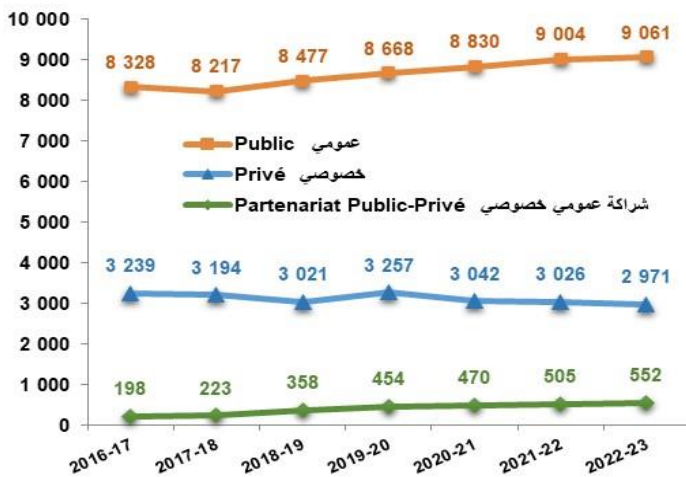
Enseignement Post-Bac public

			2016-17	2017-18	2018-19	2019-20	2020-21	2021-22	2022-23
الأقسام التحضيرية للمدارس العليا Classes préparatoires aux grandes écoles (CPGE)	Classes الأقسام		244	261	250	243	272	282	283
	Total مجموع		8 198	8 217	7 434	7 828	8 152	9 004	9 061
	Filles إناث		4 164	4 040	3 768	4 144	4 232	4 689	4 809
دبلوم التقي العالي Brevet de technicien supérieur (BTS)	Classes الأقسام		195	191	179	165	202	208	244
	Total مجموع		4 249	4 114	3 707	3 816	5 196	5 114	5 695
	Filles إناث		2 050	1 894	1 735	1 855	2 631	2 591	2 893

Enseignement Post-Bac privé


			2016-17	2017-18	2018-19	2019-20	2020-21	2021-22	2022-23
الأقسام التحضيرية للمدارس العليا Classes préparatoires aux grandes écoles (CPGE)	Classes الأقسام		131	153	116	106	131	354	390
	Total مجموع		2 902	2 843	2 579	2 396	3 003	3 531	3 523
	Filles إناث		1 288	1 278	1 106	1 088	1 425	1 839	1 421
دبلوم التقي العالي Brevet de technicien supérieur (BTS)	Classes الأقسام		3	3	-	-	-	-	-
	Total مجموع		35	56	-	-	-	-	-
	Filles إناث		16	26	-	-	-	-	-

تطور أعداد الطلبة للأقسام التحضيرية للمدارس العليا
Evolution des effectifs des étudiants des Classes préparatoires aux grandes écoles (CPGE)



تطور أعداد طلبة دبلوم التقي العالي
Evolution des effectifs des étudiants du Brevet de technicien supérieur (BTS)





التربية غير النظامية
Education non Formelle



Données globales - Nombre de Bénéficiaires par programmes

معطيات إجمالية - عدد المستفيدين حسب البرامج

			2016-17	2017-18	2018-19	2019-20	2020-21	2021-22	2022-23
برنامج مدرسة الفرصة الثانية	Total	مجموع	28 856	31 447	28 486	31 525	32 147	33 396	31 222
	Filles	إناث	13 946	14 860	11 710	13 725	13 514	12 995	11 213
Programme école 2ème chance	Total	مجموع		28 274	31 293	35 694	30 914	39 531	101 920
	Filles	إناث		10 486	12 386	13 718	12 124	14 278	40 561
برنامج اليقظة التربوية	Total	مجموع		5 379	6 174	5 363	877	52 581	11 560
	Filles	إناث		2 802	3 711	2 912	528	27 657	5 267
Programme d'éveil éducatif	Total	مجموع							
	Filles	إناث							
برنامج المراقبة التربوية	Total	مجموع	28 856	65 100	65 953	72 582	63 938	125 508	144 702
	Filles	إناث	13 946	28 148	27 807	30 355	26 166	54 930	57 041
Total	Total	مجموع							
	Filles	إناث							

Programme école 2ème chance - Données globales

برنامج مدرسة الفرصة الثانية - معطيات عامة

			2016-17	2017-18	2018-19	2019-20	2020-21	2021-22	2022-23
Ass. partenaires subventionnées	الجمعيات الشريكة المدعمة		255	268	350	422	436	460	441
Centres	المراكز		1 057	1 045	1 029	1 024	1 009	961	806
Dont établissements scolaires	منهم بالمؤسسات التعليمية		434	356	362	357	-	383	326
Classes	الأقسام		1 266	1 186	1 475	1 512	1 545	1 431	1 640

			2016-17	2017-18	2018-19	2019-20	2020-21	2021-22	2022-23
Partenariat	Total	مجموع	28 856	26 025	28 486	31 525	32 147	33 396	31 222
	Filles	إناث	13 946	12 344	11 710	13 725	13 514	12 995	11 213
Parrainage	Total	مجموع	-	5 422	-	-	-	-	-
	Filles	إناث	-	2 516	-	-	-	-	-
Total	Total	مجموع	28 856	31 447	28 486	31 525	32 147	33 396	31 222
	Filles	إناث	13 946	14 860	11 710	13 725	13 514	12 995	11 213
Dont élèves centre nouvelle génération	Total	مجموع	1 494	3 456	3 625	7 564	9 353	12 469	14 830
	Filles	إناث	566	1 343	665	2 620	3 109	3 979	4 341
Dont enfants émigrés	Total	مجموع	323	382	219	156	407	218	514
	Filles	إناث	123	149	110	47	121	68	141

			2016-17	2017-18	2018-19	2019-20	2020-21	2021-22	2022-23
Dont élèves en situation particulière	Total	مجموع	1 343	1 107	2 658	5 432	4 245	3 351	882
	Filles	إناث	319	217	1 079	2 148	1 667	1 424	334
Dont enfants dans la rue	Total	مجموع	348	193	263	228	187	139	68
	Filles	إناث	69	36	33	20	38	54	16
Dont enfants des centres de protection social	Total	مجموع	637	618	532	338	527	344	300
	Filles	إناث	149	108	102	58	142	124	27
Dont employés	Total	مجموع	358	296	1 863	3 901	2 454	1 684	1 502
	Filles	إناث	101	73	944	1 695	1 122	773	1 116

			2016-17	2017-18	2018-19	2019-20	2020-21	2021-22	2022-23
Animateurs	Total	مجموع	1 216	1 145	1 109	1 437	1 652	1 801	1 879
	Filles	إناث	760	694	697	891	992	1 050	1 100
Educateurs	Total	مجموع	141	131	124	145	197	203	190
	Filles	إناث	3	2	2	6	16	19	18

Programme d'éveil éducatif
(Opération caravane de mobilisation communautaire)

برنامج اليقظة التربوية
(عملية قافلة التعبئة المجتمعية)

			2016-17	2017-18	2018-19	2019-20	2020-21	2021-22	2022-23
Nombre d'établissements participants	عدد المؤسسات المشاركة			4 777	5 964	5 542	-	7 102	10 936
Total des élèves réinsérés	Total	مجموع		28 274	31 293	35 694	30 914	39 531	101 920
	Filles	إناث		10 486	12 386	13 718	12 124	14 278	40 561
Dont enfants émigrés	Total	مجموع		453	972	828	724	1 320	4 023
	Filles	إناث		184	488	436	336	554	1 960

Programme d'accompagnement éducatif

برنامج المراقبة التربوية

			2016-17	2017-18	2018-19	2019-20	2020-21	2021-22	2022-23
Nombre d'associations	عدد الجمعيات			44	53	54	21	98	
Nombre de groupes	عدد الأفواج			274	347	345	56	1 368	
Nombre d'accompagnateurs	عدد الموكبين			271	339	330	51	1 937	
Nombre des élèves bénéficiaires	Total	مجموع		5 379	6 174	5 363	877	52 581	11 560
	Filles	إناث		2 802	3 711	2 912	528	27 657	5 267

المملكة المغربية
وزارة التربية الوطنية
والتعليم الأولي والرياضة



مديرية الاستراتيجية والإحصاء والتخطيط
Direction de la Stratégie , des Statistiques et de la Planification
قسم الدراسات والإحصاء
Division des Etudes et des Statistiques
المقر المركزي للوزارة -باب الرواح- الهاتف: 0537687221 / الفاكس: 0537772046
الرباط
des.dssp@men.gov.ma