

ⵜⴰⴷⵓⴷⴰ ⵜⴰⵎⴳⴷⵓⵔⵜ
ⵜⴰⵎⴳⴷⵓⵔⵜ ⵜⴰⵏⴳⴷⵓⵔⵜ ⵜⴰⵎⴳⴷⵓⵔⵜ
ⵏ ⵜⴰⵎⴳⴷⵓⵔⵜ ⵜⴰⵏⴳⴷⵓⵔⵜ ⵏ ⵜⴰⵎⴳⴷⵓⵔⵜ



المملكة المغربية
وزارة التربية الوطنية
والتعليم الأولي والرياضة

موجز إحصائيات التربية

RECUEIL STATISTIQUE DE L'EDUCATION

مديرية الاستراتيجية والإحصاء والتخطيط
المقر المركزي للوزارة - باب الرواح - الرباط
الهاتف: 0537687221 / الفاكس: 0537772046

2022-2023

تقديم

تسهل مديرية الاستراتيجية والإحصاء والتخطيط سنويا على إنجاز ونشر الوثيقة الإحصائية "موجز إحصائيات التربية" والتي تكتسي أهمية قصوى باعتبارها المصدر الرئيسي والمعتمد لمختلف المعطيات والمؤشرات الإحصائية للمنظومة التربوية، حيث تمكن مخرجاتها من تشخيص الوضعية الراهنة لهاته المنظومة والتحضير لمجموعة من العمليات المرتبطة بها (التحضير للدخول المدرسي المقبل و برمجة الحاجيات من الموارد البشرية والمادية، وتدبير الممتلكات ...)، وكذا تيسير مأمورية اتخاذ القرار خاصة في السياق الحالي الذي تعرفه الوزارة والمرتبط بإعداد وتنزيل خارطة طريق 2022-2026.

تجدر الإشارة إلى أن المعطيات المتضمنة في هاته الوثيقة والتي تتضمن المحاور والمجالات التي تتناولها منظومة الإحصاء والمتعلقة بالتمدرس و فضاءات الاستقبال والدعم الاجتماعي و الموارد البشرية تم استقائها مباشرة من المعطيات الممسوكة بنظام تدبير التمرس "مسار" عبر خاصية التصدير من هاته المنظومة نحو منظومة الإحصاء ESISE وكذا عبر تحصيل المعطيات مباشرة من بعض المديريات المركزية، ويتعلق الأمر بالإحصائيات المرتبطة بمجال التربية غير النظامية، معطيات برنامج تيسير، المعطيات الخاصة بطلبة الأقسام التحضيرية وشهادة التقني العالي والمعطيات الخاصة بتطور أعداد المتدربين في مراكز التكوين بالوزارة.

هذا، وإذ تشكر مديرية الاستراتيجية والإحصاء والتخطيط كل من شارك من قريب أو بعيد في إنجاز هذا العمل ونخص بالذكر السيدات والسادة مدراء المؤسسات التعليمية وكذا المهنيين بمجال الإحصاء على المستوى الإقليمي والجهوي وعلى مستوى المديريات المركزية وخصوصا طاقم مديرية منظومة الإعلام باعتبارها مديرية شريكة في هذا المجال، تؤكد أنها ستبقى دوما في الاستجابة لكل المقترحات التي من شأنها أن تطور من هذا المنتج الإحصائي.

PREAMBULE

La Direction de la Stratégie, des Statistiques et de la Planification (DSSP) assure annuellement la publication du « Recueil Statistiques de l'Education », considéré comme la source principale et la référence de diverses données et indicateurs statistiques du système éducatif marocain. Ces données et indicateurs permettent de mesurer l'évolution des principales tendances du système, de préparer un ensemble d'opérations de gestion au sein du Département (Rentrée scolaire, carte scolaire, programmation des besoins en ressources humaines et matérielles...), ainsi que de faciliter la prise de décision, surtout dans le contexte actuel du système éducatif caractérisé par l'élaboration et la mise en œuvre de « la feuille de route 2022-2026 ».

Il est à noter que les données reprises dans ce document, sont réparties selon les quatre axes du système statistique du Ministère à savoir : L'espace d'accueil, la scolarisation, l'appui social et les ressources humaines. Elles sont issues soit directement des données élémentaires du système de gestion de la scolarisation « Massar » à travers une opération d'export qui se fait annuellement de ce système vers le système statistique ESISE lors de l'opération de recensement, soit des données collectées directement auprès de certaines directions centrales métiers, liées au domaine de « l'éducation non formelle », aux données du « programme Tayssir », aux données CPGE et BTS, ainsi que les données des stagiaires des centres de formation du Ministère.

A travers cette édition, la Direction de la Stratégie, de la Statistique et de la Planification, tient à remercier toutes les personnes qui ont participé de près ou de loin à la réalisation de ce travail, Mesdames et Messieurs, les directeurs des établissements scolaires, les professionnels du domaine de la statistique aux niveaux provincial, régional et central en particulier le personnel de la Division des Etudes et des Statistiques au sein de la DSSP et nos amis de la Direction du Système d'information (DSI). La DSSP, espère que ce document statistique contribuera à une meilleure compréhension de l'état du système éducatif et qu'il sera un outil précieux pour les décideurs, les professionnels de l'éducation, les chercheurs et tous les acteurs impliqués dans l'amélioration de l'éducation. Elle restera à l'écoute pour toutes propositions visant à développer ce produit statistique.

TABLE DES MATIERES

الفهرس

Données globales	المعطيات الإجمالية	1
Evolution des données statistiques de l'enseignement préscolaire	تطور المعطيات الإحصائية للتعليم الأولي	28
Evolution des données statistiques de l'enseignement primaire public	تطور المعطيات الإحصائية للتعليم الابتدائي العمومي	34
Evolution des données statistiques de l'enseignement primaire privé	تطور المعطيات الإحصائية للتعليم الابتدائي الخصوصي	44
Evolution des données statistiques de l'enseignement secondaire collégial public	تطور المعطيات الإحصائية للتعليم الثانوي الإعدادي العمومي	50
Evolution des données statistiques de l'enseignement secondaire collégial privé	تطور المعطيات الإحصائية للتعليم الثانوي الإعدادي الخصوصي	60
Evolution des données statistiques de l'enseignement secondaire qualifiant public	تطور المعطيات الإحصائية للتعليم الثانوي التأهيلي العمومي	66
Evolution des données statistiques de l'enseignement secondaire qualifiant privé	تطور المعطيات الإحصائية للتعليم الثانوي التأهيلي الخصوصي	84
Données statistiques de l'enseignement Post Bac	المعطيات الإحصائية للتعليم ما بعد الثانوي	93
Données statistiques de la formation des cadres	المعطيات الإحصائية لتكوين الأطر	99
Données statistiques du personnel des services centraux et régionaux	المعطيات الإحصائية لموظفي المصالح المركزية و الجهوية	105
Données statistiques de l'éducation non formelle	المعطيات الإحصائية للتربية غير النظامية	111



المعطيات الإجمالية

Données globales



1- Evolution du nombre des établissements par cycle d'enseignement et milieu	1- تطور أعداد المؤسسات حسب الأسلاك التعليمية والوسط	2
2- Evolution du nombre de salles par cycle d'enseignement et milieu	2- تطور أعداد الحجرات حسب الأسلاك التعليمية والوسط	4
3- Evolution du nombre de classes par cycle d'enseignement et milieu	3- تطور أعداد الأقسام حسب الأسلاك التعليمية والوسط	6
4- Evolution des nouveaux inscrits par cycle d'enseignement, sexe et milieu	4- تطور المسجلين الجدد حسب الأسلاك التعليمية والجنس والوسط	8
5- Evolution des effectifs des élèves par cycle d'enseignement, sexe et milieu	5- تطور أعداد التلاميذ حسب الأسلاك التعليمية والجنس والوسط	10
6- Evolution des élèves de fin de cycle par cycle d'enseignement, sexe et milieu	6- تطور تلاميذ نهاية السلك حسب الأسلاك التعليمية والجنس والوسط	12
7- Enseignement post-bac (CPGE - BTS)	7- التعليم ما بعد الثانوي (الأقسام التحضيرية للمدارس العليا - دبلوم التقني العالي)	14
8- Evolution des effectifs des stagiaires des centres de formation (Public)	8- تطور أعداد المتدربين في مراكز التكوين (عمومي)	15
9- Evolution des effectifs des admis au baccalauréat par sexe	9- تطور عدد الحاصلين على البكالوريا حسب الجنس	15
10- Evolution des bénéficiaires des cantines scolaires et des internats selon le cycle d'enseignement, le sexe et le milieu	10- تطور المستفيدين من المطاعم المدرسية والداخليات حسب الأسلاك التعليمية والجنس والوسط	16
11- Evolution des bénéficiaires de Dar Ettalib selon le cycle d'enseignement, le sexe et le milieu	11- تطور المستفيدين من دار الطالب حسب الأسلاك التعليمية والجنس والوسط	19
12- Evolution des bénéficiaires des fournitures scolaires selon le cycle d'enseignement, le sexe et le milieu	12- تطور المستفيدين من الأدوات المدرسية حسب الأسلاك التعليمية والجنس والوسط	19
13- Evolution des bénéficiaires du transport scolaire selon le cycle d'enseignement, le sexe et le milieu	13- تطور المستفيدين من النقل المدرسي حسب الأسلاك التعليمية والجنس والوسط	20
14- Evolution des bénéficiaires du programme TAYSSIR selon les ménages et les élèves	14- تطور أعداد المستفيدين من برنامج تيسير حسب الأسر والتلاميذ	20
15- Evolution du personnel enseignant selon le cycle d'enseignement, sexe et milieu	15- تطور هيئة التدريس حسب الأسلاك التعليمية والجنس والوسط	21
16- Evolution du personnel administratif selon le cycle d'enseignement, le sexe et le milieu	16- تطور هيئة الإدارة حسب الأسلاك التعليمية والجنس والوسط	24
17- Evolution du personnel de service selon le cycle d'enseignement, le sexe et le milieu	17- تطور هيئة الخدمات حسب الأسلاك التعليمية والجنس والوسط	25
18- Evolution des données du personnel des services centraux, régionaux et provinciaux	18- تطور معطيات موظفو المصالح المركزية والجهوية والإقليمية	26
19- Evolution des données de l'éducation non formelle	19- تطور معطيات التربية غير النظامية	26

1- Evolution du nombre des établissements par cycle d'enseignement et milieu

		2016-17	2017-18	2018-19	2019-20	2020-21	2021-22	2022-23
Ensemble public (Primaire + Collégial + Qualifiant)		المجموع العمومي (ابتدائي + إعدادي + تاهيلي)						
Établissements	Total مجموع المؤسسات	10 833	10 905	11 032	11 213	11 472	11 669	11 909
	Urbain حضري	4 932	4 965	5 038	5 103	5 168	5 244	5 314
	Rural قروي	5 901	5 940	5 994	6 110	6 304	6 425	6 595

		2016-17	2017-18	2018-19	2019-20	2020-21	2021-22	2022-23
Ensemble privé (Primaire + Collégial + Qualifiant)		المجموع خصوصي (ابتدائي + إعدادي + تاهيلي)						
Établissements	المؤسسات	4 948	5 380	5 828	6 229	6 523	6 860	7 231

		2016-17	2017-18	2018-19	2019-20	2020-21	2021-22	2022-23
Enseignement préscolaire		التعليم الأولي						
Établissements	Total مجموع المؤسسات	23 090	23 289	28 721	29 671	28 409	27 168	28 818
	Urbain حضري	10 695	11 368	13 240	13 879	14 288	13 343	12 925
	Rural قروي	12 395	11 921	15 481	15 792	14 121	13 825	15 893

		2016-17	2017-18	2018-19	2019-20	2020-21	2021-22	2022-23
Enseignement primaire public		التعليم الإبتدائي العمومي						
Établissements	Total مجموع المؤسسات	7 700	7 721	7 789	7 890	8 022	8 131	8 280
	Urbain حضري	2 974	2 985	3 027	3 061	3 086	3 120	3 156
	Rural قروي	4 726	4 736	4 762	4 829	4 936	5 011	5 124

		2016-17	2017-18	2018-19	2019-20	2020-21	2021-22	2022-23
Dt écoles communautaires		منها المدارس الجماعية						
Établissements	Total مجموع المؤسسات	116	124	134	152	187	226	271
	Urbain حضري	1	1	1	1	1	1	1
	Rural قروي	115	123	133	151	186	225	270

		2016-17	2017-18	2018-19	2019-20	2020-21	2021-22	2022-23
Satellites		الفرعيات						
Établissements	Total مجموع المؤسسات	13 084	13 104	13 133	13 153	13 132	13 157	13 112
	Urbain حضري	204	196	190	190	191	193	191
	Rural قروي	12 880	12 908	12 943	12 963	12 941	12 964	12 921

		2016-17	2017-18	2018-19	2019-20	2020-21	2021-22	2022-23
Enseignement primaire privé		التعليم الإبتدائي الخصوصي						
Nombre des établissements	عدد المؤسسات	2 929	3 121	3 331	3 518	3 636	3 780	3 897

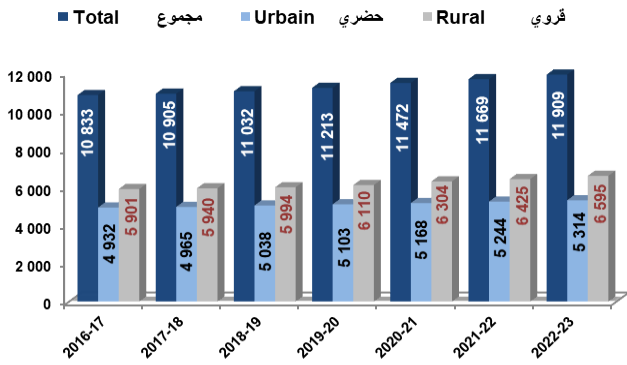
		2016-17	2017-18	2018-19	2019-20	2020-21	2021-22	2022-23
Enseignement secondaire collégial public		التعليم الثانوي الإعدادي العمومي						
Établissements	Total مجموع المؤسسات	1 956	1 977	2 007	2 042	2 102	2 144	2 185
	Urbain حضري	1 108	1 120	1 135	1 145	1 167	1 185	1 204
	Rural قروي	848	857	872	897	935	959	981

		2016-17	2017-18	2018-19	2019-20	2020-21	2021-22	2022-23
Enseignement secondaire collégial privé		التعليم الثانوي الإعدادي الخصوصي						
Nombre des établissements	عدد المؤسسات	1 322	1 445	1 577	1 718	1 812	1 923	2 062

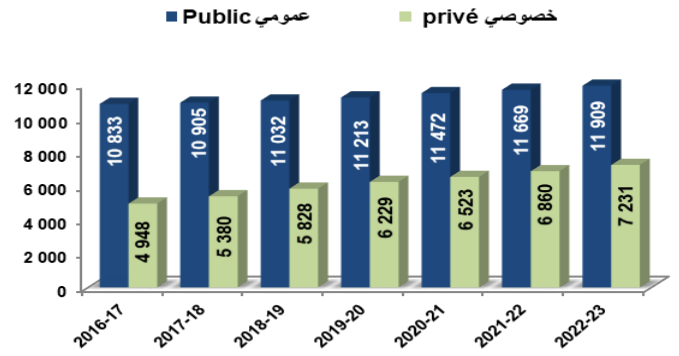
		2016-17	2017-18	2018-19	2019-20	2020-21	2021-22	2022-23
Enseignement secondaire qualifiant public		التعليم الثانوي التاهيلي العمومي						
Établissements	Total مجموع المؤسسات	1 177	1 207	1 236	1 281	1 348	1 394	1 444
	Urbain حضري	850	860	876	897	915	939	954
	Rural قروي	327	347	360	384	433	455	490

		2016-17	2017-18	2018-19	2019-20	2020-21	2021-22	2022-23
Enseignement secondaire qualifiant privé		التعليم الثانوي التاهيلي الخصوصي						
Nombre des établissements	عدد المؤسسات	697	814	920	993	1 075	1 157	1 272

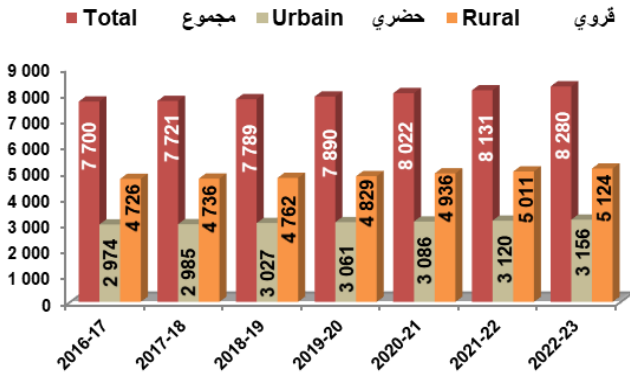
تطور عدد المؤسسات العمومية حسب الوسط
Evolution du nombre d'établissements publics par milieu



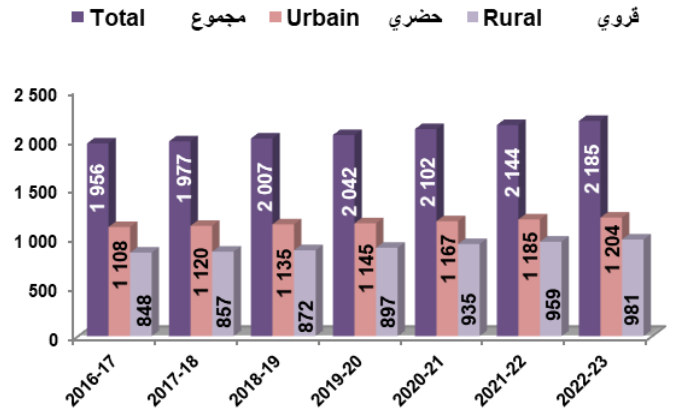
تطور عدد المؤسسات حسب القطاع
Evolution du nombre d'établissements selon le secteur



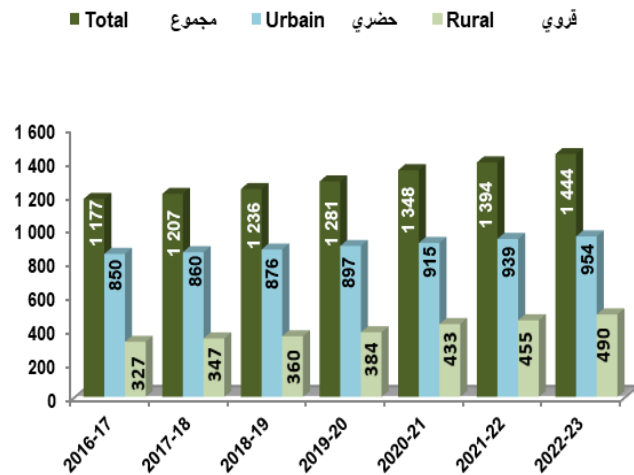
تطور عدد مؤسسات التعليم الإبتدائي العمومي حسب الوسط
Evolution du nombre d'établissements du primaire public par milieu



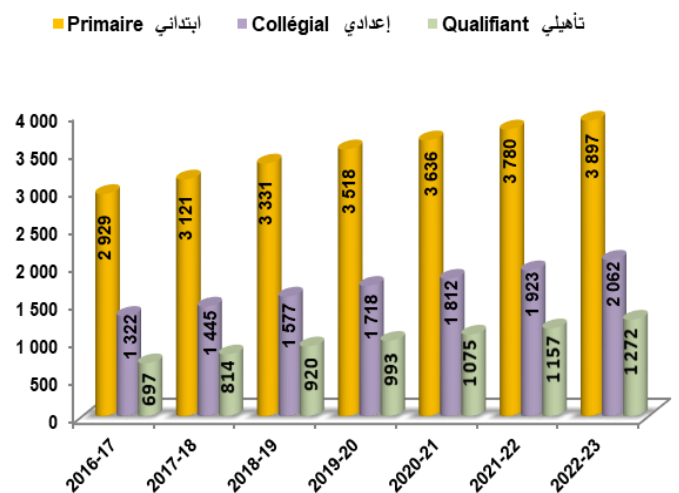
تطور عدد مؤسسات التعليم الثانوي الإعدادي العمومي حسب الوسط
Evolution du nombre d'établissements du secondaire collégial public par milieu



تطور عدد مؤسسات التعليم الثانوي التأهيلي العمومي حسب الوسط
Evolution du nombre d'établissements du secondaire qualifiant public par milieu



تطور عدد مؤسسات التعليم الخصوصي حسب سلك التعليم
Evolution du nombre d'établissements du privé par cycle d'enseignement



2- Evolution du nombre de salles par cycle d'enseignement et milieu

		2016-17	2017-18	2018-19	2019-20	2020-21	2021-22	2022-23
Ensemble public (Primaire + Collégial + Qualifiant)		المجموع العمومي (ابتدائي + إعدادي + تاهيلي)						
Salles utilisées	الحجرات المستعملة	Total مجموع	146 459	149 901	152 965	155 437	161 159	166 681
	الحجرات المستعملة	Urbain حضري	77 942	79 536	81 228	82 382	85 539	87 702
	الحجرات المستعملة	Rural قروي	68 517	70 365	71 737	73 055	75 620	78 979
Dont nouvelles créations	المحدثة منها	Total مجموع	983	-	8 345	12 178	15 974	19 500
	المحدثة منها	Urbain حضري	436	-	4 106	5 182	6 528	6 699
	المحدثة منها	Rural قروي	547	-	4 239	6 996	10 013	12 801

Ensemble privé (Primaire + Collégial + Qualifiant)		المجموع خصوصي (ابتدائي + إعدادي + تاهيلي)						
Salles utilisées	الحجرات المستعملة	51 964	56 555	45 084	42 101	46 078	48 239	51 328

		2016-17	2017-18	2018-19	2019-20	2020-21	2021-22	2022-23	
Enseignement préscolaire		التعليم الأولي							
Salles	الحجرات	Total مجموع	37 894	32 743	34 332	32 702	32 543	29 028	35 806
	الحجرات	Urbain حضري	24 398	21 697	21 471	20 809	21 658	20 224	22 808
	الحجرات	Rural قروي	13 496	11 046	12 861	11 893	10 885	8 804	12 998

Enseignement primaire public		التعليم الإبتدائي العمومي							
Salles utilisées	الحجرات المستعملة	Total مجموع	86 995	89 681	91 266	91 888	92 882	93 690	94 788
	الحجرات المستعملة	Urbain حضري	33 734	35 157	36 123	36 351	36 864	37 113	37 619
	الحجرات المستعملة	Rural قروي	53 261	54 524	55 143	55 537	56 018	56 577	57 169

Dt nouvelles créations	المحدثة منها	Total مجموع	575	-	4 751	7 351	9 731	11 008	11 809
	المحدثة منها	Urbain حضري	263	-	2 060	2 710	3 043	3 297	3 235
	المحدثة منها	Rural قروي	312	-	2 691	4 641	6 688	7 711	8 574

Enseignement primaire privé		التعليم الإبتدائي الخصوصي						
Salles utilisées	الحجرات المستعملة	35 521	41 149	34 425	30 633	32 554	33 898	35 565

Enseignement secondaire collégial public		التعليم الثانوي الإعدادي العمومي							
Salles utilisées	الحجرات المستعملة	Total مجموع	34 403	34 966	35 641	36 446	39 062	39 937	40 978
	الحجرات المستعملة	Urbain حضري	23 431	23 513	23 794	24 072	25 479	25 799	26 195
	الحجرات المستعملة	Rural قروي	10 972	11 453	11 847	12 374	13 583	14 138	14 783

Dont nouvelles créations	المحدثة منها	Total مجموع	253	-	2 229	2 853	3 584	4 046	4 338
	المحدثة منها	Urbain حضري	96	-	1 153	1 320	1 600	1 795	1 933
	المحدثة منها	Rural قروي	157	-	1 076	1 533	1 984	2 251	2 405

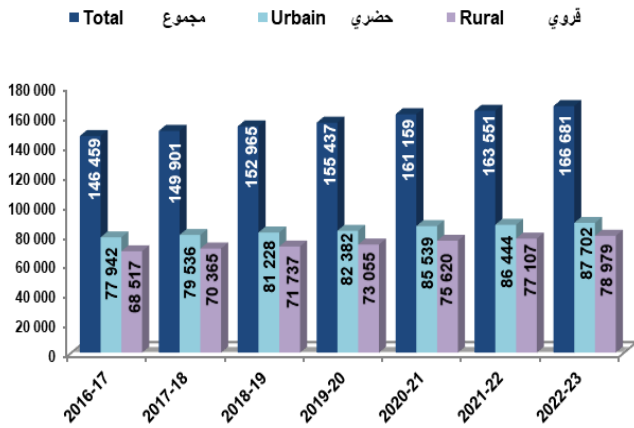
Enseignement secondaire collégial privé		التعليم الثانوي الإعدادي الخصوصي						
Salles utilisées	الحجرات المستعملة	10 626	9 963	6 877	7 253	8 614	9 088	9 996

Enseignement secondaire qualifiant public		التعليم الثانوي التأهيلي العمومي							
Salles utilisées	الحجرات المستعملة	Total مجموع	25 061	25 254	26 058	27 103	29 215	29 924	30 915
	الحجرات المستعملة	Urbain حضري	20 777	20 866	21 311	21 959	23 196	23 532	23 888
	الحجرات المستعملة	Rural قروي	4 284	4 388	4 747	5 144	6 019	6 392	7 027

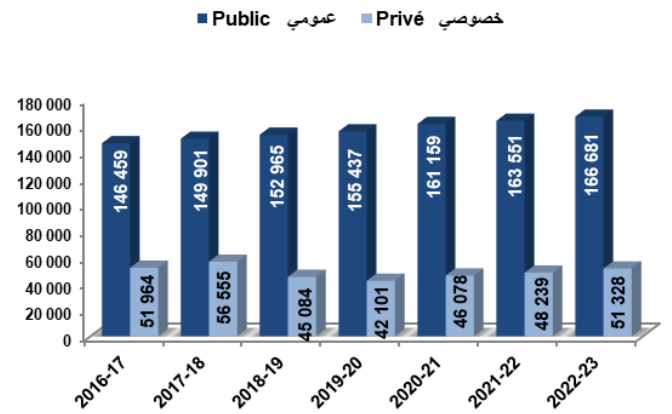
Dont nouvelles créations	المحدثة منها	Total مجموع	155	-	1 365	1 974	2 659	2 995	3 353
	المحدثة منها	Urbain حضري	77	-	893	1 152	1 318	1 436	1 531
	المحدثة منها	Rural قروي	78	-	472	822	1 341	1 559	1 822

Enseignement secondaire qualifiant privé		التعليم الثانوي التأهيلي الخصوصي						
Salles utilisées	الحجرات المستعملة	5 817	5 443	3 782	4 215	4 910	5 253	5 767

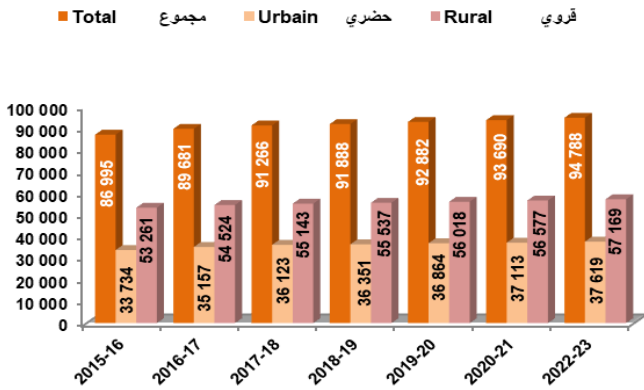
تطور عدد الحجرات العمومية حسب الوسط
Evolution du nombre de salles publiques par milieu



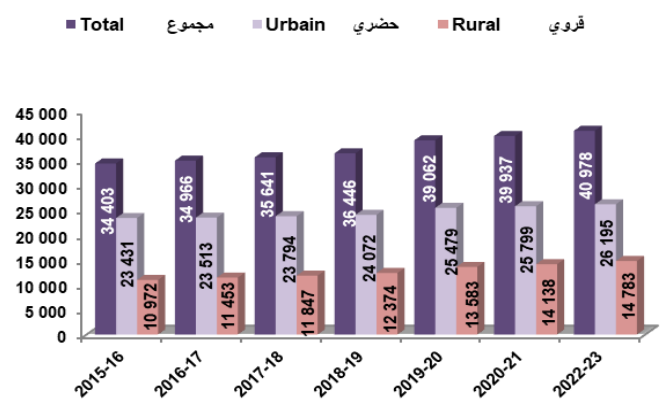
تطور عدد الحجرات حسب القطاع
Evolution du nombre de salles selon le secteur



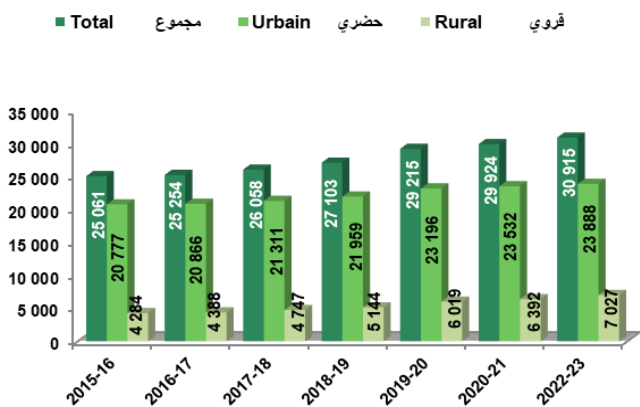
تطور عدد حجرات التعليم الإبتدائي العمومي حسب الوسط
Evolution du nombre de salles du primaire public par milieu



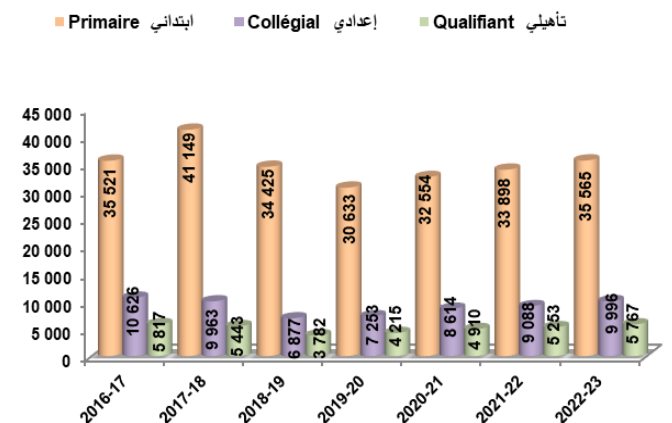
تطور عدد حجرات التعليم الثانوي الإعدادي العمومي حسب الوسط
Evolution du nombre de salles du secondaire collégial public par milieu



تطور عدد حجرات التعليم الثانوي التأهيلي العمومي حسب الوسط
Evolution du nombre de salles du secondaire qualifiant public par milieu



تطور عدد حجرات التعليم الخصوصي حسب سلك التعليم
Evolution du nombre de salles du privé par cycle d'enseignement



3- Evolution du nombre de classes par cycle d'enseignement et milieu

		2016-17	2017-18	2018-19	2019-20	2020-21	2021-22	2022-23
Ensemble public (Primaire + Collégial + Qualifiant)		المجموع العمومي (ابتدائي + إعدادي + تاهيلي)						
Classes	Total مجموع	177 716	199 056	208 293	211 013	215 371	218 608	221 937
	Urbain حضري	86 744	97 775	102 436	102 736	105 807	107 319	107 752
	Rural قروي	90 972	101 281	105 856	108 276	109 564	111 289	114 186

Ensemble privé (Primaire + Collégial + Qualifiant)		المجموع خصوصي (ابتدائي + إعدادي + تاهيلي)						
Classes	الأقسام	42 515	44 794	47 655	50 375	57 021	55 217	56 395

		2016-17	2017-18	2018-19	2019-20	2020-21	2021-22	2022-23
Enseignement préscolaire		التعليم الأولي						
Classes	Total مجموع	40 251	37 298	43 141	46 777	51 109	49 626	52 447
	Urbain حضري	24 661	22 584	26 307	29 348	31 992	31 049	30 821
	Rural قروي	15 590	14 714	16 834	17 428	19 117	18 577	21 626

Enseignement primaire public		التعليم الإبتدائي العمومي						
Classes	Total مجموع	113 538	128 108	134 550	136 336	136 846	138 175	139 791
	Urbain حضري	40 786	47 320	50 621	51 107	52 318	53 388	53 613
	Rural قروي	72 752	80 788	83 928	85 228	84 528	84 787	86 179

Enseignement primaire privé		التعليم الإبتدائي الخصوصي						
Classes	الأقسام	31 056	32 664	34 736	36 415	41 076	39 095	39 507

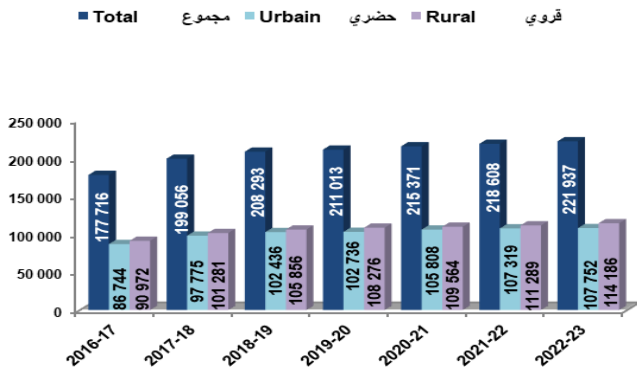
Enseignement secondaire collégial public		التعليم الثانوي الإعدادي العمومي						
Classes	Total مجموع	38 169	42 547	44 388	45 249	46 124	48 423	49 930
	Urbain حضري	24 682	27 346	28 183	28 221	28 399	29 441	29 894
	Rural قروي	13 487	15 201	16 205	17 028	17 725	18 982	20 036

Enseignement secondaire collégial privé		التعليم الثانوي الإعدادي الخصوصي						
Classes	الأقسام	6 824	7 227	7 786	8 414	9 596	9 639	10 080

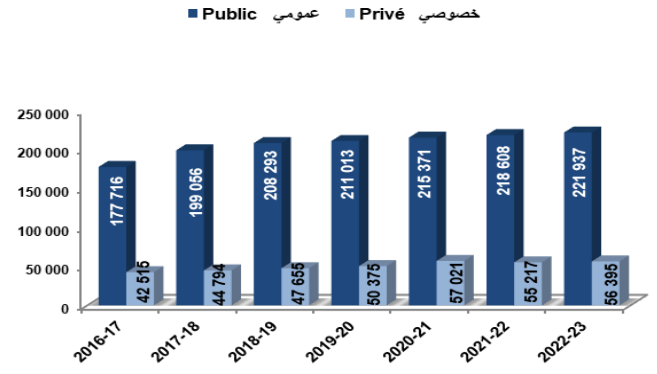
Enseignement secondaire qualifiant public		التعليم الثانوي التأهيلي العمومي						
Classes	Total مجموع	26 009	28 401	29 355	29 428	32 401	32 010	32 216
	Urbain حضري	21 276	23 109	23 632	23 408	25 090	24 490	24 245
	Rural قروي	4 733	5 292	5 723	6 020	7 311	7 520	7 971

Enseignement secondaire qualifiant privé		التعليم الثانوي التأهيلي الخصوصي						
Classes	الأقسام	4 635	4 903	5 133	5 546	6 349	6 483	6 808

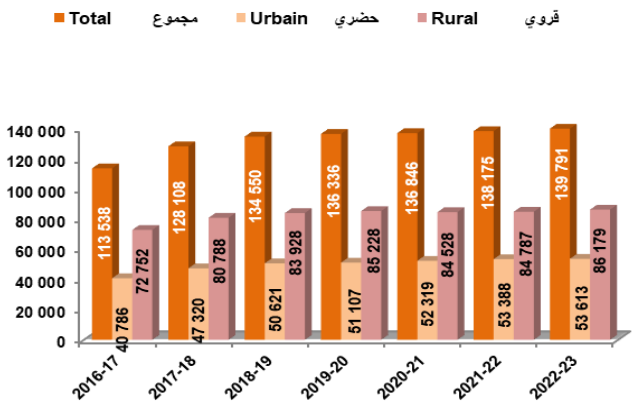
تطور عدد الأقسام العمومية حسب الوسط
Evolution du nombre de classes publiques par milieu



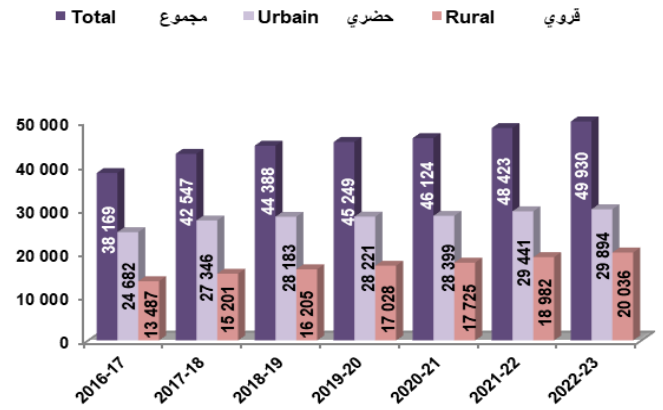
تطور عدد الأقسام حسب القطاع
Evolution du nombre de classes selon le secteur



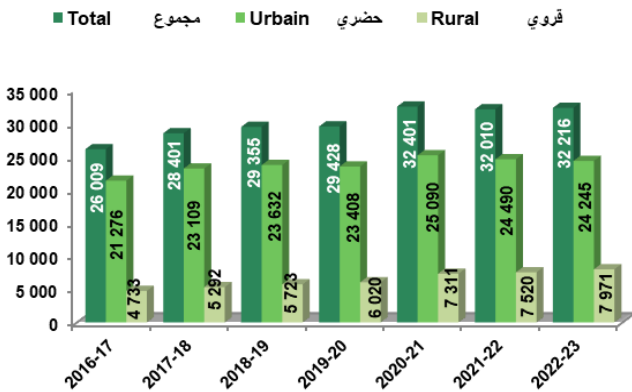
تطور عدد أقسام التعليم الإبتدائي العمومي حسب الوسط
Evolution du nombre de classes du primaire public par milieu



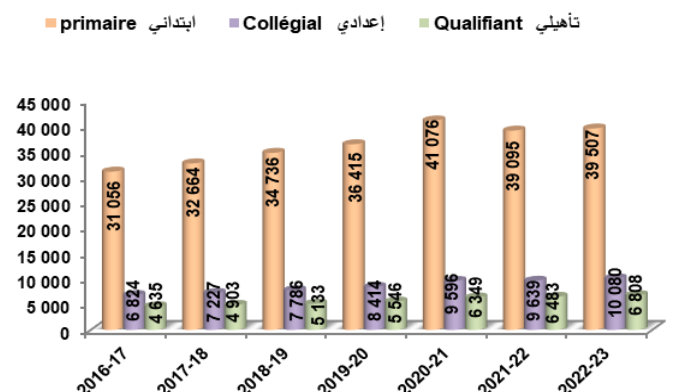
تطور عدد أقسام التعليم الثانوي الإعدادي العمومي حسب الوسط
Evolution du nombre de classes du secondaire collégial public par milieu



تطور عدد أقسام التعليم الثانوي التأهيلي العمومي حسب الوسط
Evolution du nombre de classes secondaire qualifiant public par milieu



تطور عدد أقسام التعليم الخصوصي حسب سلك التعليم
Evolution du nombre de classes du privé par cycle d'enseignement



4- Evolution des nouveaux inscrits par cycle d'enseignement, sexe et milieu

		2016-17	2017-18	2018-19	2019-20	2020-21	2021-22	2022-23
Ensemble public et privé (Primaire + Collégial + Qualifiant)		المجموع العمومي وخصوصي (ابتدائي + إعدادي + تاهيلي)						
Primaire	الإبتدائي Total مجموع	707 835	726 060	744 837	749 673	730 358	769 782	733 492
	Filles إناث	342 189	355 983	364 180	366 812	355 681	377 997	360 975
Collégial	الإعدادي Total مجموع	513 214	515 112	550 987	573 107	600 696	613 358	647 559
	Filles إناث	242 679	245 333	261 772	274 333	285 170	299 260	316 612
Qualifiant	التأهيلي Total مجموع	311 443	302 123	326 437	351 931	452 594	309 675	380 600
	Filles إناث	160 723	157 763	171 235	184 926	233 239	174 361	203 450
Total	المجموع Total مجموع	1 532 492	1 543 295	1 622 261	1 674 711	1 783 648	1 692 815	1 761 651
	Filles إناث	745 591	759 079	797 187	826 071	874 090	851 618	881 037

		2016-17	2017-18	2018-19	2019-20	2020-21	2021-22	2022-23
Enseignement primaire public		التعليم الإبتدائي العمومي						
Total	المجموع Total مجموع	561 840	576 398	590 195	587 490	594 192	611 007	570 442
	Filles إناث	273 130	284 463	290 221	289 102	290 072	301 235	281 762
Urbain	حضري Total مجموع	245 207	253 427	258 788	256 075	272 880	269 592	253 364
	Filles إناث	119 979	125 890	127 676	126 342	133 797	133 332	125 685
Rural	قروي Total مجموع	316 633	322 971	331 407	331 415	321 312	341 415	317 078
	Filles إناث	153 151	158 573	162 545	162 760	156 275	167 903	156 077

Enseignement primaire privé		التعليم الإبتدائي الخصوصي						
Total	المجموع Total مجموع	145 995	149 662	154 642	162 183	136 166	158 775	163 050
	Filles إناث	69 059	71 520	73 959	77 710	65 609	76 762	79 213

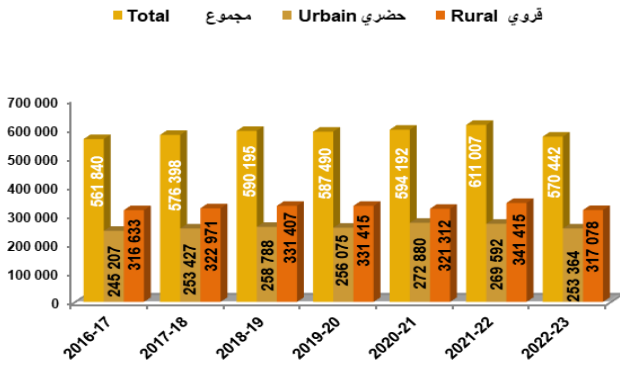
Enseignement secondaire collégial public		التعليم الثانوي الإعدادي العمومي						
Total	المجموع Total مجموع	459 306	459 275	492 775	508 353	537 949	541 519	569 863
	Filles إناث	216 170	217 936	233 192	242 582	254 247	263 819	278 443
Urbain	حضري Total مجموع	290 636	288 237	301 341	308 231	323 528	319 820	331 899
	Filles إناث	142 048	141 564	146 843	150 584	156 097	158 251	164 250
Rural	قروي Total مجموع	168 670	171 038	191 434	200 122	214 421	221 699	237 964
	Filles إناث	74 122	76 372	86 349	91 998	98 150	105 568	114 193

Enseignement secondaire collégial privé		التعليم الثانوي الإعدادي الخصوصي						
Total	المجموع Total مجموع	53 908	55 837	58 212	64 754	62 747	71 839	77 696
	Filles إناث	26 509	27 397	28 580	31 751	30 923	35 441	38 169

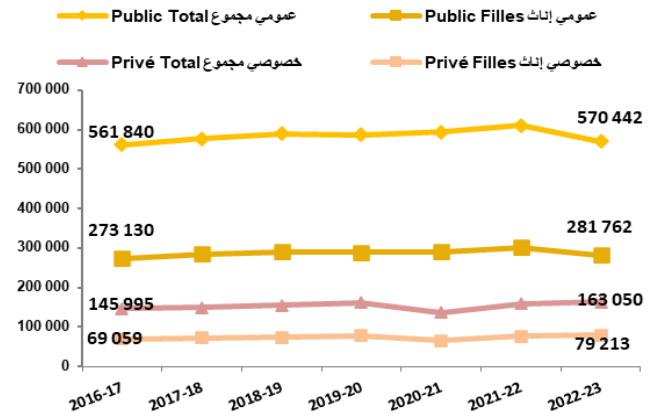
Enseignement secondaire qualifiant public		التعليم الثانوي التأهيلي العمومي						
Total	المجموع Total مجموع	281 616	271 459	293 799	315 551	415 628	269 888	335 871
	Filles إناث	145 952	142 397	154 725	166 603	215 104	154 358	181 313
Urbain	حضري Total مجموع	229 490	217 958	234 064	247 605	312 337	204 883	248 036
	Filles إناث	120 873	115 762	124 455	131 655	163 095	116 332	133 746
Rural	قروي Total مجموع	52 126	53 501	59 735	67 946	103 291	65 005	87 835
	Filles إناث	25 079	26 635	30 270	34 948	52 009	38 026	47 567

Enseignement secondaire qualifiant privé		التعليم الثانوي التأهيلي الخصوصي						
Total	المجموع Total مجموع	29 827	30 664	32 638	36 380	36 966	39 787	44 729
	Filles إناث	14 771	15 366	16 510	18 323	18 135	20 003	22 137

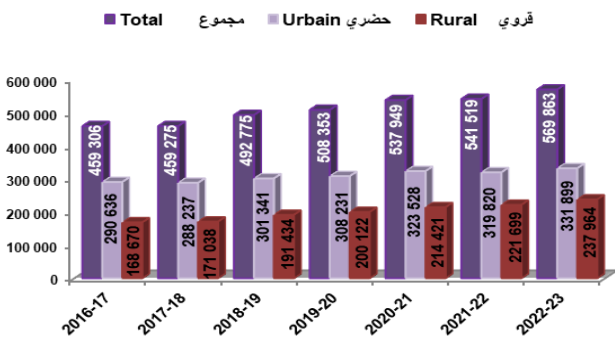
تطور عدد المسجلين الجدد بالسنة أولى ابتدائي عمومي حسب الوسط
Evolution des nouveaux inscrits en 1°AP public par milieu



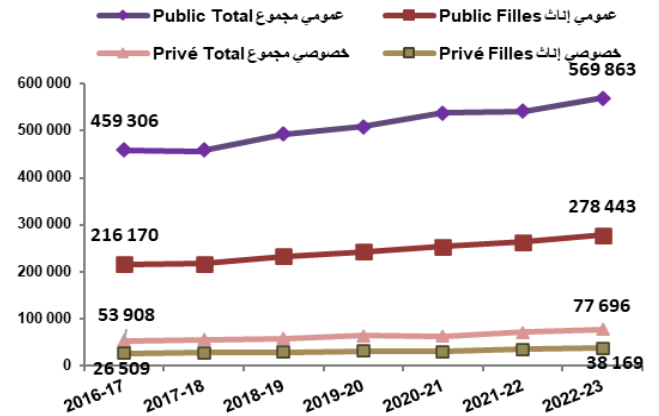
تطور عدد المسجلين الجدد بالسنة أولى ابتدائي حسب القطاع
Evolution des nouveaux inscrits en 1°AP selon le secteur



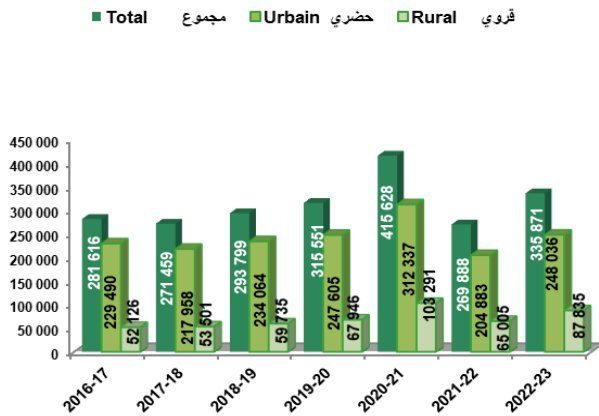
تطور عدد المسجلين الجدد بالسنة أولى إعدادي عمومي حسب الوسط
Evolution des nouveaux inscrits en 1°AC public par milieu



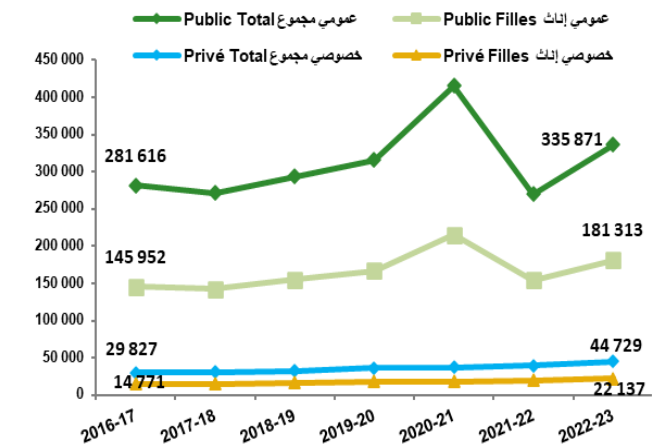
تطور عدد المسجلين الجدد بالسنة أولى إعدادي حسب القطاع
Evolution des nouveaux inscrits en 1°AC selon le secteur



تطور عدد المسجلين الجدد بالجنع المشترك عمومي حسب الوسط
Evolution des nouveaux inscrits en TC public par milieu



تطور عدد المسجلين الجدد بالجنع المشترك حسب القطاع
Evolution des nouveaux inscrits en TC selon le secteur



5- Evolution des effectifs des élèves par cycle d'enseignement, sexe et milieu

		2016-17	2017-18	2018-19	2019-20	2020-21	2021-22	2022-23
Ensemble public et privé (Primaire + Collégial + Qualifiant)		المجموع العمومي وخصوصي (ابتدائي + إعدادي + تاهيلي)						
Primaire	Total مجموع	4 210 676	4 322 623	4 432 229	4 535 919	4 552 752	4 675 486	4 683 013
	Filles إناث	1 999 537	2 057 918	2 117 180	2 173 076	2 185 309	2 245 718	2 252 141
Collégial	Total مجموع	1 681 124	1 694 501	1 737 240	1 790 973	1 781 117	1 983 743	2 062 051
	Filles إناث	769 278	783 840	809 147	839 363	835 563	930 296	980 173
Qualifiant	Total مجموع	1 011 847	1 014 231	1 018 477	1 038 734	1 168 360	1 160 639	1 186 777
	Filles إناث	499 287	509 678	517 950	533 383	601 816	608 273	626 885
Total	Total مجموع	6 903 647	7 031 355	7 187 946	7 365 626	7 502 229	7 819 868	7 931 841
	Filles إناث	3 268 102	3 351 436	3 444 277	3 545 822	3 622 688	3 784 287	3 859 199

		2016-17	2017-18	2018-19	2019-20	2020-21	2021-22	2022-23
Enseignement préscolaire		التعليم الأولي						
Ensemble	Total مجموع	726 917	699 265	799 937	893 658	875 313	915 491	931 393
	Filles إناث	321 430	313 493	366 974	416 669	425 148	451 457	460 905
Urbain	Total مجموع	500 934	482 090	527 570	586 116	556 834	567 017	551 887
	Filles إناث	241 197	232 716	256 330	284 130	273 003	279 612	272 925
Rural	Total مجموع	225 983	217 175	272 367	307 542	318 479	348 474	379 506
	Filles إناث	80 233	80 777	110 644	132 539	152 145	171 845	187 980

		2016-17	2017-18	2018-19	2019-20	2020-21	2021-22	2022-23
Enseignement primaire public		التعليم الإبتدائي العمومي						
Ensemble	Total مجموع	3 508 992	3 587 375	3 663 476	3 727 271	3 814 438	3 874 598	3 849 133
	Filles إناث	1 665 715	1 707 164	1 749 289	1 784 854	1 829 117	1 859 361	1 849 255
Urbain	Total مجموع	1 561 515	1 599 835	1 637 356	1 660 209	1 731 222	1 743 756	1 736 791
	Filles إناث	748 117	767 831	786 849	799 229	835 505	842 001	839 667
Rural	Total مجموع	1 947 477	1 987 540	2 026 120	2 067 062	2 083 216	2 130 842	2 112 342
	Filles إناث	917 598	939 333	962 440	985 625	993 612	1 017 360	1 009 588

		2016-17	2017-18	2018-19	2019-20	2020-21	2021-22	2022-23
Enseignement primaire privé		التعليم الإبتدائي الخصوصي						
Total	Total مجموع	701 684	735 248	768 753	808 648	738 314	800 888	833 880
	Filles إناث	333 822	350 754	367 891	388 222	356 192	386 357	402 886

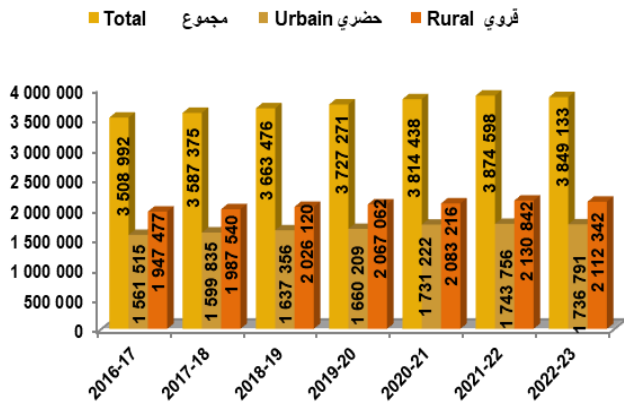
		2016-17	2017-18	2018-19	2019-20	2020-21	2021-22	2022-23
Enseignement secondaire collégial public		التعليم الثانوي الإعدادي العمومي						
Ensemble	Total مجموع	1 524 521	1 529 119	1 564 913	1 605 638	1 600 454	1 781 047	1 840 393
	Filles إناث	693 833	704 074	725 995	749 921	748 042	832 212	873 127
Urbain	Total مجموع	999 247	990 756	993 116	1 000 468	985 707	1 076 088	1 099 131
	Filles إناث	477 270	476 539	478 870	482 984	473 991	515 585	532 213
Rural	Total مجموع	525 274	538 363	571 797	605 170	614 747	704 959	741 262
	Filles إناث	216 563	227 535	247 125	266 937	274 051	316 627	340 914

		2016-17	2017-18	2018-19	2019-20	2020-21	2021-22	2022-23
Enseignement secondaire collégial privé		التعليم الثانوي الإعدادي الخصوصي						
Total	Total مجموع	156 603	165 382	172 327	185 335	180 663	202 696	221 658
	Filles إناث	75 445	79 766	83 152	89 442	87 521	98 084	107 046

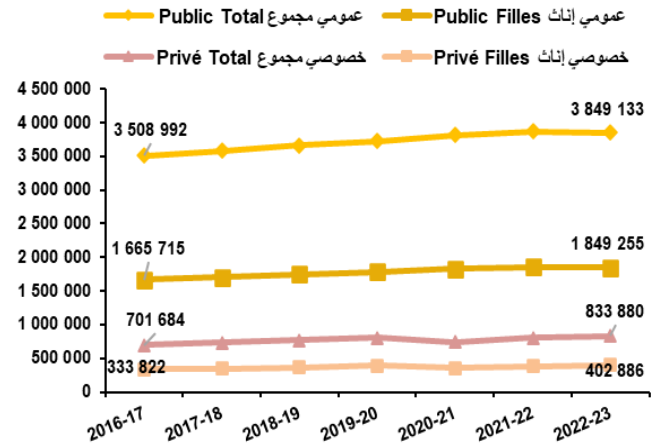
		2016-17	2017-18	2018-19	2019-20	2020-21	2021-22	2022-23
Enseignement secondaire qualifiant public		التعليم الثانوي التاهيلي العمومي						
Ensemble	Total مجموع	919 472	917 492	916 937	927 535	1 052 774	1 035 522	1 050 535
	Filles إناث	455 434	463 087	468 547	479 303	546 094	547 635	561 192
Urbain	Total مجموع	762 031	753 817	746 136	744 819	822 042	799 993	798 349
	Filles إناث	385 698	387 418	386 582	389 017	430 730	425 278	427 395
Rural	Total مجموع	157 441	163 675	170 801	182 716	230 732	235 529	252 186
	Filles إناث	69 736	75 669	81 965	90 286	115 364	122 357	133 797

		2016-17	2017-18	2018-19	2019-20	2020-21	2021-22	2022-23
Enseignement secondaire qualifiant privé		التعليم الثانوي التاهيلي الخصوصي						
Total	Total مجموع	92 375	96 739	101 540	111 199	115 586	125 117	136 242
	Filles إناث	43 853	46 591	49 403	54 080	55 722	60 638	65 693

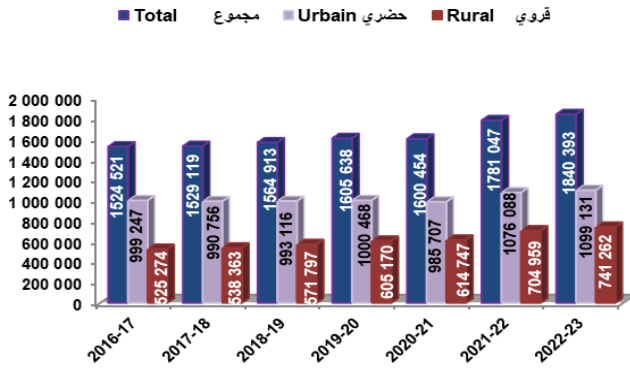
تطور أعداد تلاميذ التعليم الابتدائي العمومي حسب الوسط
Evolution des effectifs des élèves du primaire public par milieu



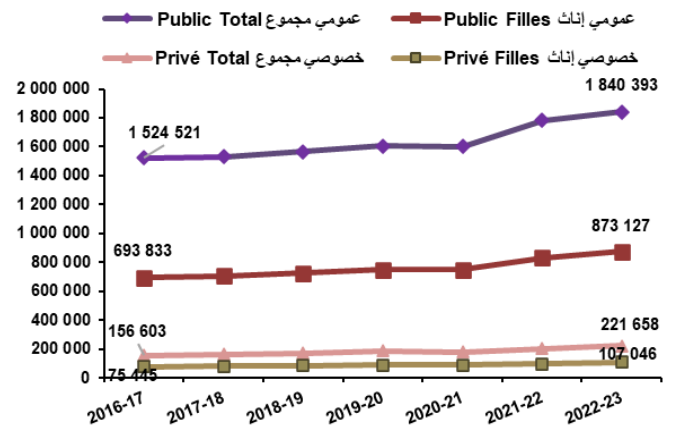
تطور أعداد تلاميذ التعليم الابتدائي حسب القطاع
Evolution des effectifs des élèves du primaire selon le secteur



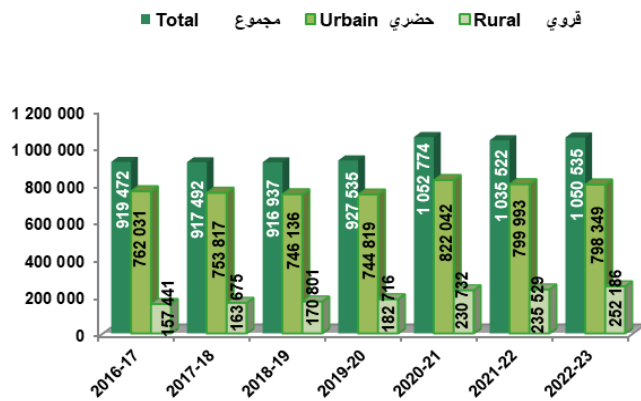
تطور أعداد تلاميذ التعليم الثانوي الإعدادي العمومي حسب الوسط
Evolution des effectifs des élèves du secondaire collégial public par milieu



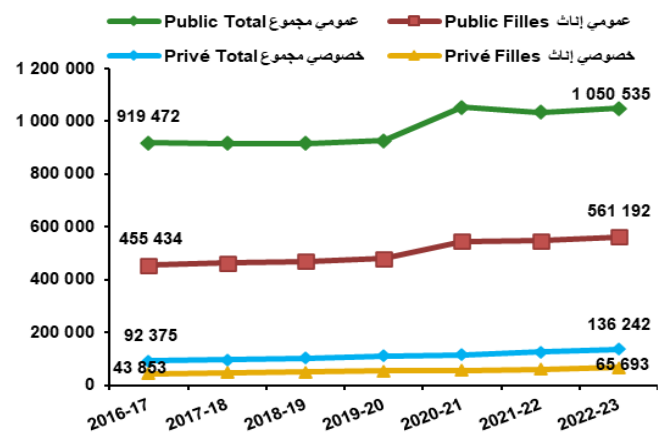
تطور أعداد تلاميذ التعليم الثانوي الإعدادي حسب القطاع
Evolution des effectifs des élèves du secondaire collégial selon le secteur



تطور أعداد تلاميذ التعليم الثانوي التأهيلي العمومي حسب الوسط
Evolution des effectifs des élèves du secondaire qualifiant public par milieu



تطور أعداد تلاميذ التعليم الثانوي التأهيلي حسب القطاع
Evolution des effectifs des élèves du secondaire qualifiant selon le secteur



6- تطور تلاميذ نهاية السلك حسب الأسلاك التعليمية والجنس والوسط

6- Evolution des élèves de fin de cycle par cycle d'enseignement, sexe et milieu

		2016-17	2017-18	2018-19	2019-20	2020-21	2021-22	2022-23	
Ensemble public et privé (Primaire + Collégial + Qualifiant)		المجموع العمومي وخصوصي (ابتدائي + إعدادي + تاهيلي)							
Primaire	الإبتدائي	Total مجموع	650 069	653 278	654 356	665 032	671 549	712 334	747 761
		Filles إناث	305 731	308 711	312 360	319 494	323 866	344 329	361 836
Collégial	الإعدادي	Total مجموع	565 161	557 573	540 299	533 528	495 668	602 526	627 213
		Filles إناث	266 549	269 226	265 450	265 713	248 082	300 290	314 987
Qualifiant	التأهيلي	Total مجموع	332 970	350 704	344 402	326 671	342 962	368 399	435 501
		Filles إناث	164 248	178 344	176 600	169 200	180 580	194 411	232 643
Total	المجموع	Total مجموع	1 548 200	1 561 555	1 539 057	1 525 231	1 510 179	1 683 259	1 810 475
		Filles إناث	736 528	756 281	754 410	754 407	752 528	839 030	909 466

		2016-17	2017-18	2018-19	2019-20	2020-21	2021-22	2022-23	
Enseignement primaire public		التعليم الإبتدائي العمومي							
Total	المجموع	Total مجموع	562 537	561 222	556 531	560 602	570 487	603 349	633 493
		Filles إناث	263 519	264 434	265 266	268 854	274 720	291 360	306 095
Urbain	حضري	Total مجموع	261 250	262 222	262 643	264 802	272 880	284 758	300 634
		Filles إناث	124 260	125 282	126 274	127 426	132 389	137 862	145 338
Rural	قروي	Total مجموع	301 287	299 000	293 888	295 800	297 607	318 591	332 859
		Filles إناث	139 259	139 152	138 992	141 428	142 331	153 498	160 757

		2016-17	2017-18	2018-19	2019-20	2020-21	2021-22	2022-23	
Enseignement primaire privé		التعليم الإبتدائي الخصوصي							
Total	المجموع	Total مجموع	87 532	92 056	97 825	104 430	101 062	108 985	114 268
		Filles إناث	42 212	44 277	47 094	50 640	49 146	52 969	55 741

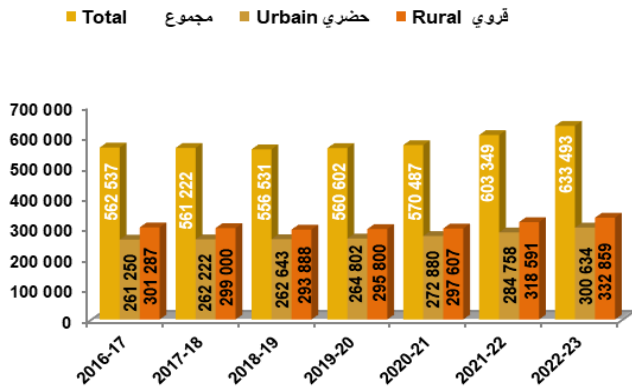
		2016-17	2017-18	2018-19	2019-20	2020-21	2021-22	2022-23	
Enseignement secondaire collégial public		التعليم الثانوي الإعدادي العمومي							
Total	المجموع	Total مجموع	514 315	503 025	483 625	474 155	439 253	537 827	558 073
		Filles إناث	242 602	243 320	238 407	237 331	220 956	269 596	282 068
Urbain	حضري	Total مجموع	348 352	336 153	317 290	305 369	280 913	336 984	345 176
		Filles إناث	173 481	170 115	162 389	157 672	144 457	172 042	176 979
Rural	قروي	Total مجموع	165 963	166 872	166 335	168 786	158 340	200 843	212 897
		Filles إناث	69 121	73 205	76 018	79 659	76 499	97 554	105 089

		2016-17	2017-18	2018-19	2019-20	2020-21	2021-22	2022-23	
Enseignement secondaire collégial privé		التعليم الثانوي الإعدادي الخصوصي							
Total	المجموع	Total مجموع	50 846	54 548	56 674	59 373	56 415	64 699	69 140
		Filles إناث	23 947	25 906	27 043	28 382	27 126	30 694	32 919

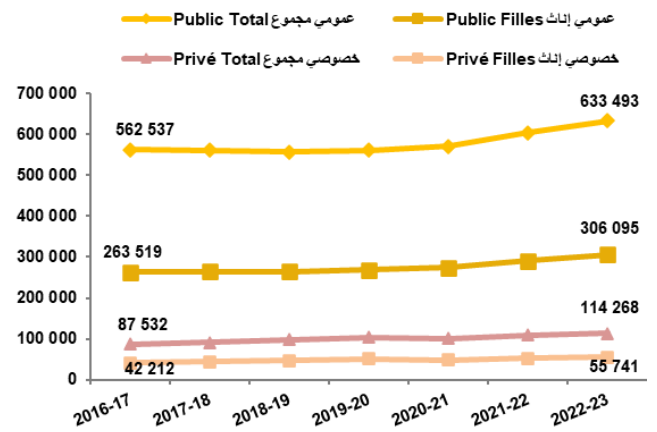
		2016-17	2017-18	2018-19	2019-20	2020-21	2021-22	2022-23	
Enseignement secondaire qualifiant public		التعليم الثانوي التأهيلي العمومي							
Total	المجموع	Total مجموع	300 198	315 734	308 225	287 953	301 773	323 580	386 361
		Filles إناث	149 463	162 031	159 544	151 007	161 128	173 206	209 641
Urbain	حضري	Total مجموع	252 590	263 694	255 915	235 632	244 116	258 328	298 386
		Filles إناث	128 843	138 134	134 632	125 171	131 743	139 527	162 703
Rural	قروي	Total مجموع	47 608	52 040	52 310	52 321	57 657	65 252	87 975
		Filles إناث	20 620	23 897	24 912	25 836	29 385	33 679	46 938

		2016-17	2017-18	2018-19	2019-20	2020-21	2021-22	2022-23	
Enseignement secondaire qualifiant privé		التعليم الثانوي التأهيلي الخصوصي							
Total	المجموع	Total مجموع	32 772	34 970	36 177	38 718	41 189	44 819	49 140
		Filles إناث	14 785	16 313	17 056	18 193	19 452	21 205	23 002

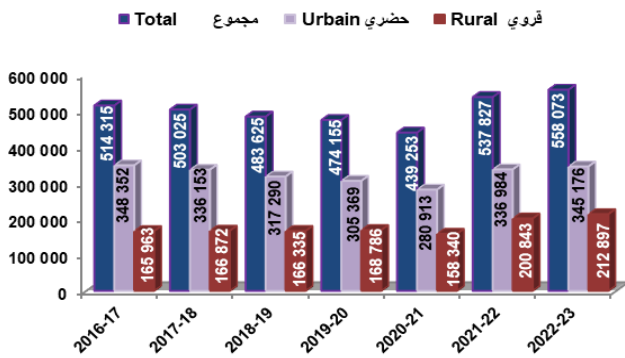
تطور أعداد تلاميذ السنة السادسة من التعليم الابتدائي العمومي حسب الوسط
Evolution des effectifs des élèves de la 6ème primaire public par milieu



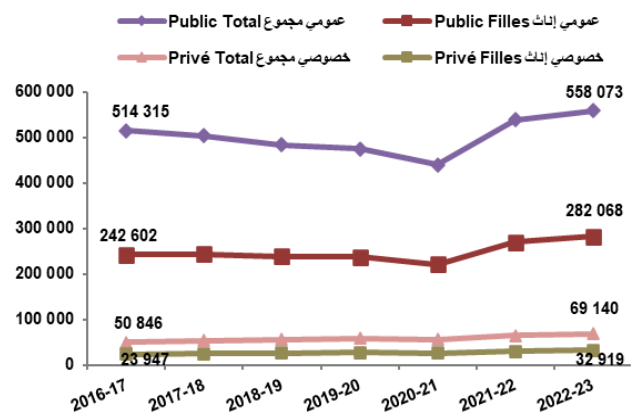
تطور أعداد تلاميذ السنة السادسة من التعليم الابتدائي حسب القطاع
Evolution des effectifs des élèves de la 6ème primaire par secteur



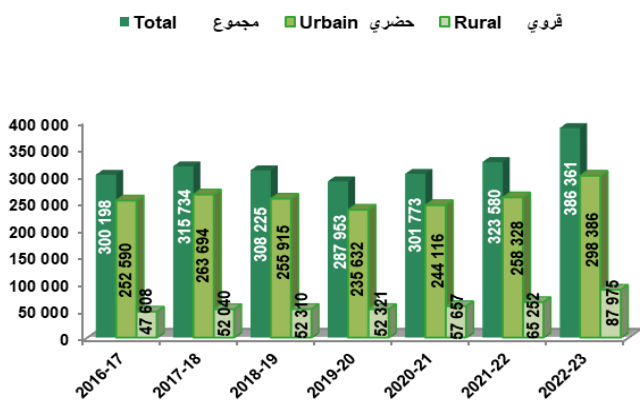
تطور أعداد تلاميذ السنة الثالثة من التعليم الإعدادي العمومي حسب الوسط
Evolution des effectifs élèves du 3°AC public par milieu



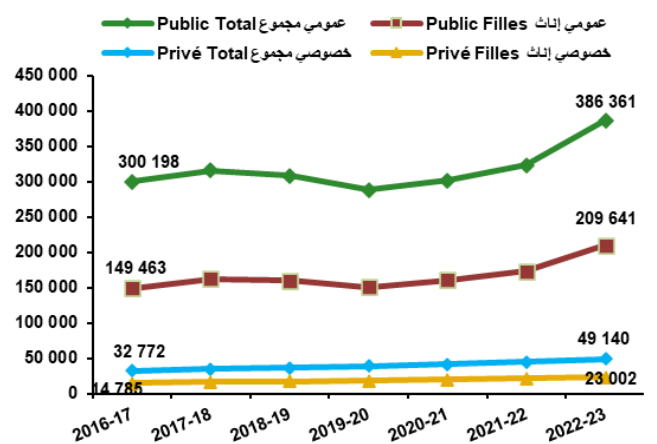
تطور أعداد تلاميذ السنة الثالثة من التعليم الإعدادي حسب القطاع
Evolution des effectifs élèves du 3°AC selon le secteur



تطور أعداد تلاميذ السنة الثانية باكوريا عمومي حسب الوسط
Evolution des effectifs élèves du 2°AB public par milieu



تطور أعداد تلاميذ السنة الثانية باكوريا حسب القطاع
Evolution des effectifs élèves du 2°AB selon le secteur



7- Enseignement Post bac

7- التعليم ما بعد الثانوي

Classes préparatoires aux grandes écoles CPGE (Public)

الأقسام التحضيرية للمدارس العليا (عمومي)

		2016-17	2017-18	2018-19	2019-20	2020-21	2021-22	2022-23
عدد الأقسام	عدد الأقسام	259	261	267	271	276	282	283
عدد الطلاب	Total مجموع	8 328	8 217	8 477	8 668	8 830	9 004	9 061
	Filles إناث	4 143	4 040	4 303	4 558	4 559	4 689	4 809
Effectif d'étudiants								

Classes préparatoires aux grandes écoles (PPP)

الأقسام التحضيرية للمدارس العليا (شراكة عمومي خصوصي)

		2016-17	2017-18	2018-19	2019-20	2020-21	2021-22	2022-23
عدد الأقسام	عدد الأقسام	8	9	16	22	23	25	27
عدد الطلاب	Total مجموع	198	223	358	454	470	505	552
	Filles إناث	-	-	-	-	-	-	-
Effectif d'étudiants								

Classes préparatoires aux grandes écoles (Privé)

الأقسام التحضيرية للمدارس العليا (خصوصي)

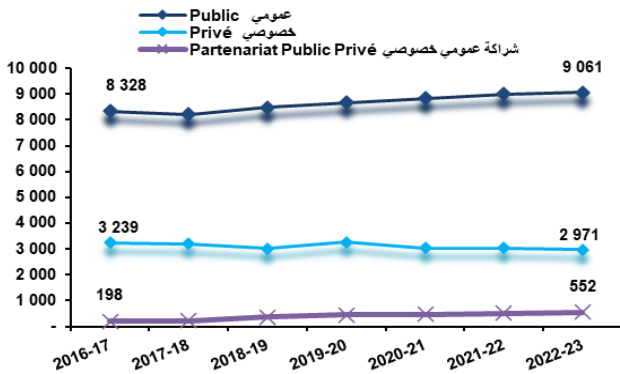
		2016-17	2017-18	2018-19	2019-20	2020-21	2021-22	2022-23
عدد الأقسام	عدد الأقسام	290	311	294	306	306	329	363
عدد الطلاب	Total مجموع	3 239	3 194	3 021	3 257	3 042	3 026	2 971
	Filles إناث	-	-	-	-	-	-	1 421
Effectif d'étudiants								

Brevet de technicien supérieur (Public)

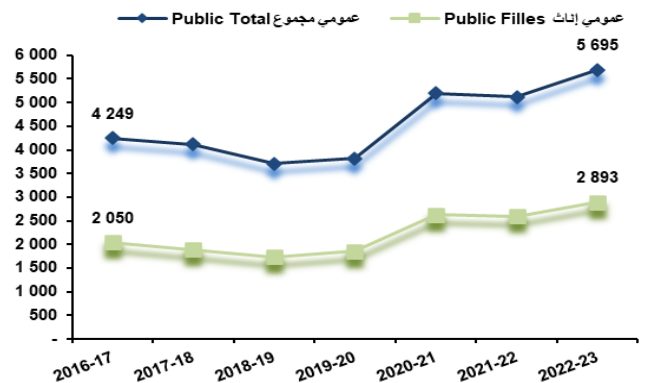
شهادة التقني العالي (عمومي)

		2016-17	2017-18	2018-19	2019-20	2020-21	2021-22	2022-23
عدد الأقسام	عدد الأقسام	195	191	179	165	202	208	244
عدد الطلاب	Total مجموع	4 249	4 114	3 707	3 816	5 196	5 114	5 695
	Filles إناث	2 050	1 894	1 735	1 855	2 631	2 591	2 893
Effectif d'étudiants								

Evolution des effectifs des étudiants CPGE
تطور أعداد الطلبة بالأقسام التحضيرية للمدارس العليا



Evolution des effectifs des étudiants BTS
تطور أعداد الطلبة بأقسام تحضير شهادة التقني العالي

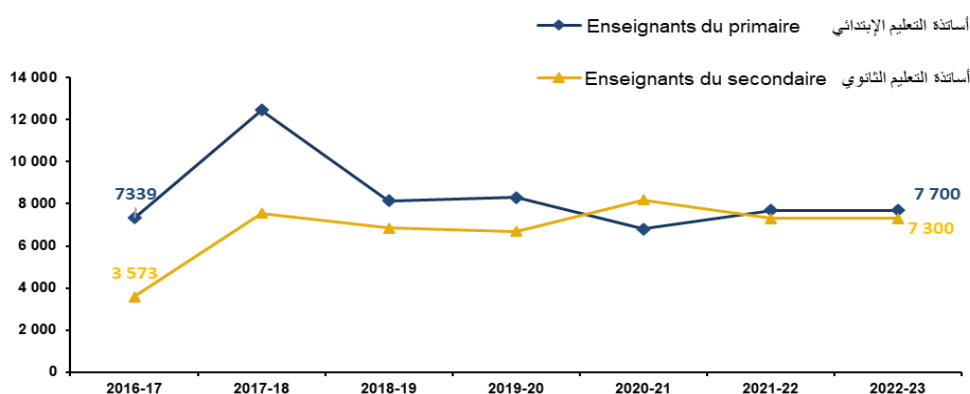


8- تطور أعداد المتدربين في مراكز التكوين (عمومي)

8- Evolution des effectifs des stagiaires des centres de formation (Public)

	2016-17	2017-18	2018-19	2019-20	2020-21	2021-22	2022-23
تكوين أساتذة التعليم الابتدائي Enseignants du primaire	7 339	12 456	8 150	8 300	6 800	7 700	7 700
تكوين أساتذة التعليم الثانوي الإعدادي Enseignants du secondaire collégial	3 573	7 552	6 850	6 700	8 200	7 300	7 300
تكوين أساتذة التعليم الثانوي التأهيلي Enseignants du secondaire qualifiant							
تكوين المفتشين التربويين Inspecteurs pédagogiques	321	300	410	715	573	263	272
تكوين أطر التوجيه والتخطيط التربوي Cadres d'orientation et de planification	235	237	240	131	111	376	350
التبريز Agrégation	615	436	519	554	555	555	555
تكوين المديرين التربويين Directeurs pédagogiques	-	-	494	2 181	2 385	-	1 551
تكوين أطر الدعم الإداري والتربوي والاجتماعي Cadres d'appui administratif pédagogique et social	-	-	-	-	1 956	2 000	2 000

توزيع المتدربين حسب نوع التكوين
Répartition des stagiaires par type de formation



9- تطور عدد الحاصلين على البكالوريا حسب الجنس

9- Evolution des effectifs des admis au baccalauréat par sexe

		يونيو 2016 Juin 2016	يونيو 2017 Juin 2017	يونيو 2018 Juin 2018	يونيو 2019 Juin 2019	يونيو 2020 Juin 2020	يونيو 2021 Juin 2021	يونيو 2022 Juin 2022
Candidats	المترشحون Garçons ذكور	225 084	191 851	219 683	218 315	226 791	263 999	278 775
	بنات Filles إناث	189 555	209 934	205 745	207 950	214 301	253 698	278 656
	مجموع Total	414 639	401 785	425 428	426 265	441 092	517 697	557 431
Présents	الحاضرون Garçons ذكور	196 782	170 250	195 429	194 327	199 013	220 621	225 353
	بنات Filles إناث	175 167	182 053	192 504	194 123	197 967	224 274	237 774
	مجموع Total	371 949	352 303	387 933	388 450	396 980	444 895	463 127
Admis	الناجحون Garçons ذكور	100 958	103 135	123 309	131 592	139 672	157 535	150 124
	بنات Filles إناث	105 058	116 626	136 356	148 814	153 073	177 122	177 895
	مجموع Total	206 016	219 761	259 665	280 406	292 745	334 657	328 019
% Admis	نسب النجاح Garçons ذكور	51,3%	60,6%	63,1%	67,7%	70,2%	71,4%	66,6%
	بنات Filles إناث	60,0%	64,1%	70,8%	76,7%	77,3%	79,0%	74,8%
	مجموع Total	55,4%	62,4%	66,9%	72,2%	73,7%	75,2%	70,8%

10- تطور المستفيدين من المطاعم المدرسية والداخليات حسب الأسلاك التعليمية والجنس والوسط

10- Evolution des bénéficiaires des cantines scolaires et des internats selon le cycle d'enseignement, sexe et milieu

			2016-17	2017-18	2018-19	2019-20	2020-21	2021-22	2022-23
Ensemble public (Primaire+Collégial+Qualifiant)			المجموع العمومي (ابتدائي+إعدادي+تأهيلي)						
Ensemble			المجموع						
Restauration	الإطعام	Total	1 085 110	1 114 353	1 133 533	1 145 721	1 233 248	1 285 042	1 270 078
		Filles	528 488	541 371	554 101	561 564	598 680	623 282	617 656
Internes	الداخليون	Total	113 632	111 321	103 157	106 572	111 022	115 253	126 116
		Filles	53 668	54 598	51 904	54 172	55 837	59 115	67 308
Boursiers	المنوحدون	Total	139 347	136 764	128 707	137 401	110 988	115 224	126 018
		Filles	65 611	64 922	62 605	67 573	55 812	59 104	67 241
Urbain			حضري						
Restauration	الإطعام	Total	75 564	71 062	72 125	74 782	71 978	72 829	68 987
		Filles	36 251	33 902	34 901	36 491	34 646	35 357	33 321
Internes	الداخليون	Total	56 597	53 874	46 285	46 647	42 133	39 040	44 100
		Filles	26 353	26 067	23 275	23 498	20 180	19 331	23 289
Boursiers	المنوحدون	Total	58 017	56 213	47 550	49 845	42 117	39 033	44 078
		Filles	27 016	26 856	23 416	24 456	20 171	19 329	23 279
Rural			قروي						
Restauration	الإطعام	Total	1 009 546	1 043 291	1 061 408	1 070 939	1 161 270	1 212 213	1 201 091
		Filles	492 237	507 469	519 200	525 073	564 034	587 925	584 335
Internes	الداخليون	Total	57 035	57 447	56 872	59 925	68 889	76 213	82 016
		Filles	27 315	28 531	28 629	30 674	35 657	39 784	44 019
Boursiers	المنوحدون	Total	81 330	80 551	81 157	87 556	68 871	76 191	81 940
		Filles	38 595	38 066	39 189	43 117	35 641	39 775	43 962

			2016-17	2017-18	2018-19	2019-20	2020-21	2021-22	2022-23
Enseignement primaire public			التعليم الابتدائي العمومي						
Nombre de cantines	عدد المطاعم	Total	5 787	5 684	5 720	5 680	5 580	5 529	5 298
		Urbain	440	387	366	358	345	330	314
		Rural	5 347	5 297	5 354	5 322	5 235	5 199	4 984

Nombre d'internats	عدد الداخلات	Total	94	107	101	102	117	142	150
		Urbain	1	3	3	3	1	1	2
		Rural	93	104	98	99	116	141	148

Ensemble			المجموع						
Restauration	الإطعام	Total	1 033 874	1 060 948	1 079 704	1 094 288	1 180 848	1 230 557	1 207 137
		Filles	504 615	516 428	528 115	536 216	572 795	595 822	585 096
Internes	الداخليون	Total	6 308	6 679	7 136	8 057	10 685	12 324	13 053
		Filles	2 651	2 757	3 126	3 603	4 922	5 704	5 948
Boursiers	المنوحدون	Total	7 311	8 398	9 697	12 143	10 681	12 323	13 052
		Filles	3 155	3 554	4 255	5 511	4 918	5 704	5 948

Urbain			حضري						
Restauration	الإطعام	Total	72 576	67 828	69 221	71 012	69 371	70 402	65 561
		Filles	35 056	32 570	33 529	34 795	33 428	34 082	31 697
Internes	الداخليون	Total	325	410	249	282	228	180	160
		Filles	125	164	117	95	62	87	63
Boursiers	المنوحدون	Total	85	273	398	163	227	180	160
		Filles	24	99	180	40	61	87	63

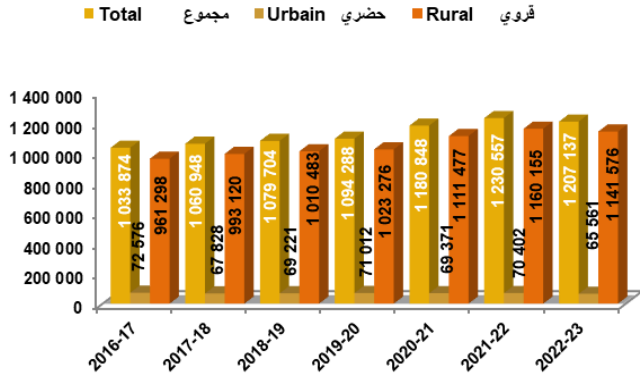
Rural			قروي						
Restauration	الإطعام	Total	961 298	993 120	1 010 483	1 023 276	1 111 477	1 160 155	1 141 576
		Filles	469 559	483 858	494 586	501 421	539 367	561 740	553 399
Internes	الداخليون	Total	5 983	6 269	6 887	7 775	10 457	12 144	12 893
		Filles	2 526	2 593	3 009	3 508	4 860	5 617	5 885
Boursiers	المنوحدون	Total	7 226	8 125	9 299	11 980	10 454	12 143	12 892
		Filles	3 131	3 455	4 075	5 471	4 857	5 617	5 885

10- تطور المستفيدين من المطاعم المدرسية والداخليات حسب الأسلاك التعليمية والجنس والوسط

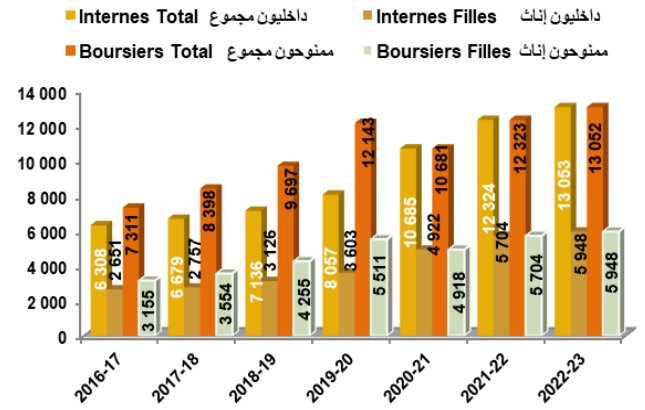
10- Evolution des bénéficiaires des cantines scolaires et des internats selon le cycle d'enseignement, sexe et milieu

			2016-17	2017-18	2018-19	2019-20	2020-21	2021-22	2022-23
Enseignement secondaire collégial public			التعليم الثانوي الإعدادي العمومي						
عدد المطاعم	Total	مجموع	354	353	335	331	333	324	302
	Urbain	حضري	28	25	20	20	19	17	16
	Rural	قروي	326	328	315	311	314	307	286
عدد الداخليات	Total	مجموع	383	413	409	434	456	461	463
	Urbain	حضري	110	98	109	109	108	107	105
	Rural	قروي	273	315	300	325	348	354	358
Ensemble			المجموع						
الإطعام	Total	مجموع	51 236	53 405	53 829	51 433	52 400	54 485	62 941
	Filles	إناث	23 873	24 943	25 986	25 348	25 885	27 460	32 560
الداخليون	Total	مجموع	48 257	47 517	45 702	46 899	49 018	53 258	56 373
	Filles	إناث	23 267	23 588	23 260	23 623	24 766	26 902	29 086
المنوحوون	Total	مجموع	68 984	65 945	64 904	67 780	48 999	53 238	56 298
	Filles	إناث	32 880	31 070	31 508	33 131	24 751	26 893	29 029
Urbain			حضري						
الإطعام	Total	مجموع	2 988	3 234	2 904	3 770	2 607	2 427	3 426
	Filles	إناث	1 195	1 332	1 372	1 696	1 218	1 275	1 624
الداخليون	Total	مجموع	14 320	13 672	11 853	11 605	10 488	11 061	12 173
	Filles	إناث	6 691	6 494	5 684	5 400	4 692	4 941	5 654
المنوحوون	Total	مجموع	16 382	15 351	13 501	13 335	10 483	11 058	12 166
	Filles	إناث	7 627	7 001	6 313	6 083	4 690	4 941	5 650
Rural			قروي						
الإطعام	Total	مجموع	48 248	50 171	50 925	47 663	49 793	52 058	59 515
	Filles	إناث	22 678	23 611	24 614	23 652	24 667	26 185	30 936
الداخليون	Total	مجموع	33 937	33 845	33 849	35 294	38 530	42 197	44 200
	Filles	إناث	16 576	17 094	17 576	18 223	20 074	21 961	23 432
المنوحوون	Total	مجموع	52 602	50 594	51 403	54 445	38 516	42 180	44 132
	Filles	إناث	25 253	24 069	25 195	27 048	20 061	21 952	23 379
			2016-17	2017-18	2018-19	2019-20	2020-21	2021-22	2022-23
Enseignement secondaire qualifiant public			التعليم الثانوي التأهيلي العمومي						
عدد الداخليات	Total	مجموع	356	369	372	388	413	425	447
	Urbain	حضري	230	233	231	237	242	242	248
	Rural	قروي	126	136	141	151	171	183	199
Ensemble			المجموع						
الداخليون	Total	مجموع	59 067	57 125	50 319	51 616	51 319	49 671	56 690
	Filles	إناث	27 750	28 253	25 518	26 946	26 149	26 509	32 274
المنوحوون	Total	مجموع	63 052	62 421	54 106	57 478	51 308	49 663	56 668
	Filles	إناث	29 576	30 298	26 842	28 931	26 143	26 507	32 264
Urbain			حضري						
الداخليون	Total	مجموع	41 952	39 792	34 183	34 760	31 417	27 799	31 767
	Filles	إناث	19 537	19 409	17 474	18 003	15 426	14 303	17 572
المنوحوون	Total	مجموع	41 550	40 589	33 651	36 347	31 407	27 795	31 752
	Filles	إناث	19 365	19 756	16 923	18 333	15 420	14 301	17 566
Rural			قروي						
الداخليون	Total	مجموع	17 115	17 333	16 136	16 856	19 902	21 872	24 923
	Filles	إناث	8 213	8 844	8 044	8 943	10 723	12 206	14 702
المنوحوون	Total	مجموع	21 502	21 832	20 455	21 131	19 901	21 868	24 916
	Filles	إناث	10 211	10 542	9 919	10 598	10 723	12 206	14 698

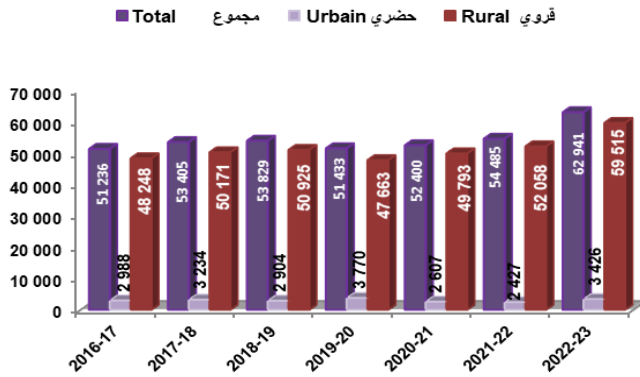
تطور أعداد المستفيدين من الإطعام بالابتدائي العمومي حسب الوسط
Evolution du restauration au primaire public par milieu



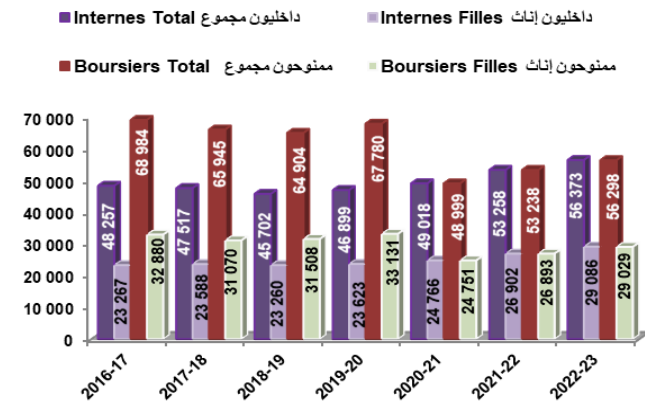
تطور أعداد الداخليين والموثوقين بالابتدائي العمومي حسب الجنس
Evolution des internes et boursiers au primaire public par sexe



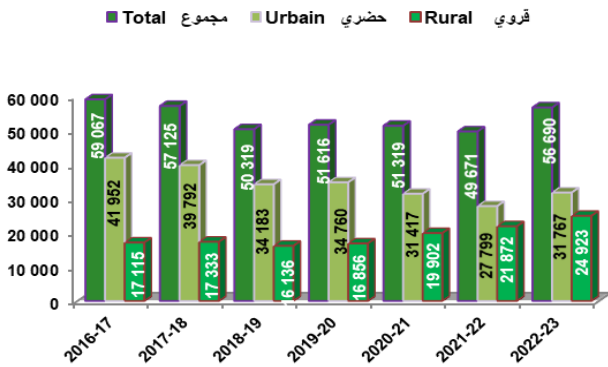
تطور أعداد المستفيدين من الإطعام بالإعدادي العمومي حسب الوسط
Evolution du restauration au collégial public par milieu



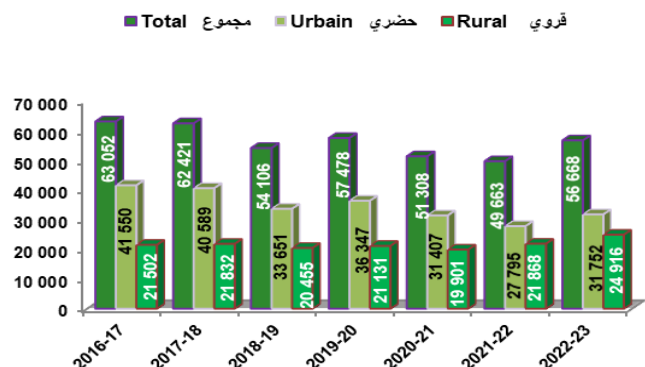
تطور أعداد الداخليين والموثوقين بالإعدادي العمومي حسب الجنس
Evolution des internes et boursiers au collégial public par sexe



تطور أعداد الداخليين بالتأهيلي العمومي حسب الوسط
Evolution des internes au qualifiant public par milieu



تطور أعداد الموثوقين بالتأهيلي العمومي حسب الوسط
Evolution des boursiers au qualifiant public par milieu



11- تطور المستفيدين من دار الطالب حسب الأسلاك التعليمية والجنس والوسط

11- Evolution des bénéficiaires de Dar Ettalib selon le cycle d'enseignement, sexe et milieu

		2016-17	2017-18	2018-19	2019-20	2020-21	2021-22	2022-23
عدد دور الطالب Nombre de Dar Ettalib	Total مجموع	725	660	740	738	-	920	991
	Urbain حضري	168	157	174	183	-	262	279
	Rural قروي	557	503	566	555	0	658	712
التعليم الابتدائي العمومي								
Ensemble	Total مجموع	329	290	560	408	305	485	538
	Filles إناث	52	47	156	78	74	209	216
	Urbain حضري	Total مجموع	287	189	426	280	156	162
Urbain حضري	Filles إناث	51	42	75	37	16	25	34
	Rural قروي	Total مجموع	42	101	134	128	149	323
Rural قروي	Filles إناث	1	5	81	41	58	184	182
	التعليم الثانوي الإعدادي العمومي							
Ensemble	Total مجموع	51 746	46 937	50 627	47 816	29 090	33 742	44 665
	Filles إناث	25 860	23 200	27 416	26 548	15 708	18 915	25 717
	Urbain حضري	Total مجموع	9 164	8 019	8 258	8 718	3 556	3 644
Urbain حضري	Filles إناث	4 529	3 512	4 188	5 049	2 033	2 170	3 173
	Rural قروي	Total مجموع	42 582	38 918	42 369	39 098	25 534	30 098
Rural قروي	Filles إناث	21 331	19 688	23 228	21 499	13 675	16 745	22 544
	التعليم الثانوي التأهيلي العمومي							
Ensemble	Total مجموع	14 420	14 072	15 388	15 849	11 028	11 696	14 991
	Filles إناث	7 935	7 831	9 028	8 795	6 309	7 108	9 057
	Urbain حضري	Total مجموع	5 922	5 793	5 994	6 166	3 440	3 634
Urbain حضري	Filles إناث	3 208	3 251	3 606	3 543	2 054	2 333	3 088
	Rural قروي	Total مجموع	8 498	8 279	9 394	9 683	7 588	8 062
Rural قروي	Filles إناث	4 727	4 580	5 422	5 252	4 255	4 775	5 969

12- تطور المستفيدين من الأدوات المدرسية حسب الأسلاك التعليمية والجنس والوسط

12- Evolution des bénéficiaires des fournitures scolaires selon le cycle d'enseignement, sexe et milieu

		2016-17	2017-18	2018-19	2019-20	2020-21	2021-22	2022-23
التعليم الابتدائي العمومي								
Ensemble	Total مجموع	3 299 871	3 318 468	3 285 291	3 613 504	3 171 482	3 572 337	3 691 638
	Filles إناث	1 568 942	1 572 402	1 565 068	1 728 971	1 520 838	1 714 685	1 773 530
	Urbain حضري	Total مجموع	1 414 735	1 446 668	1 416 620	1 609 357	1 308 669	1 542 895
Urbain حضري	Filles إناث	676 943	687 837	677 691	775 866	632 070	745 333	784 322
	Rural قروي	Total مجموع	1 885 136	1 871 800	1 868 671	2 004 147	1 862 813	2 029 442
Rural قروي	Filles إناث	891 999	884 565	887 377	953 105	888 768	969 352	989 208
	التعليم الثانوي الإعدادي العمومي							
Ensemble	Total مجموع	535 962	516 661	535 802	602 564	544 733	642 200	709 690
	Filles إناث	221 693	218 055	231 032	265 053	242 801	288 546	326 140
	Urbain حضري	Total مجموع	16 563	11 553	9 612	13 006	2 334	2 175
Urbain حضري	Filles إناث	7 673	5 595	4 757	6 524	1 173	1 050	1 724
	Rural قروي	Total مجموع	519 399	505 108	526 190	589 558	542 399	640 025
Rural قروي	Filles إناث	214 020	212 460	226 275	258 529	241 628	287 496	324 416

13- تطور المستفيدين من النقل المدرسي حسب الأسلاك التعليمية والجنس والوسط

13- Evolution des bénéficiaires du transport scolaire selon le cycle d'enseignement, sexe et milieu

		2016-17	2017-18	2018-19	2019-20	2020-21	2021-22	2022-23
التعليم الابتدائي العمومي								
Ensemble	Total مجموع	10 005	16 710	24 920	34 567	52 718	73 301	89 812
	Filles إناث	4 816	7 859	12 113	16 847	25 560	35 536	43 743
	Urbain حضري	Total مجموع	1 783	3 598	7 545	8 902	9 971	15 093
Urbain حضري	Filles إناث	867	1 796	3 867	4 586	4 998	7 435	8 854
	Rural قروي	Total مجموع	8 222	13 112	17 375	25 665	42 747	58 208
Rural قروي	Filles إناث	3 949	6 063	8 246	12 261	20 562	28 101	34 889
	التعليم الثانوي الإعدادي العمومي							
Ensemble	Total مجموع	106 271	112 986	157 096	184 066	215 804	290 462	340 413
	Filles إناث	48 099	51 007	73 750	87 403	101 361	135 266	162 762
	Urbain حضري	Total مجموع	12 111	13 147	24 547	27 965	29 433	39 084
Urbain حضري	Filles إناث	5 514	6 197	12 088	14 061	14 163	19 158	24 468
	Rural قروي	Total مجموع	94 160	99 839	132 549	156 101	186 371	251 378
Rural قروي	Filles إناث	42 585	44 810	61 662	73 342	87 198	116 108	138 294

13- تطور المستفيدين من النقل المدرسي حسب الأسلاك التعليمية والجنس والوسط

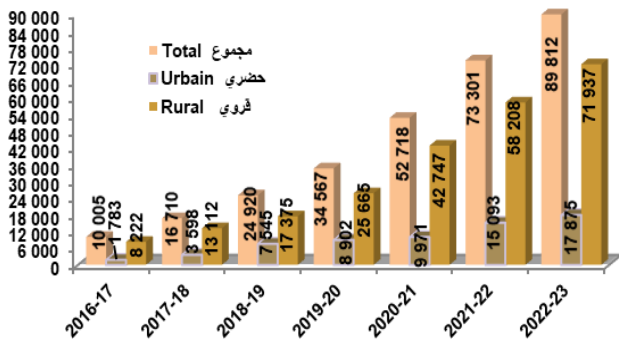
13- Evolution des bénéficiaires du transport scolaire selon le cycle d'enseignement, sexe et milieu

Enseignement secondaire qualifiant public

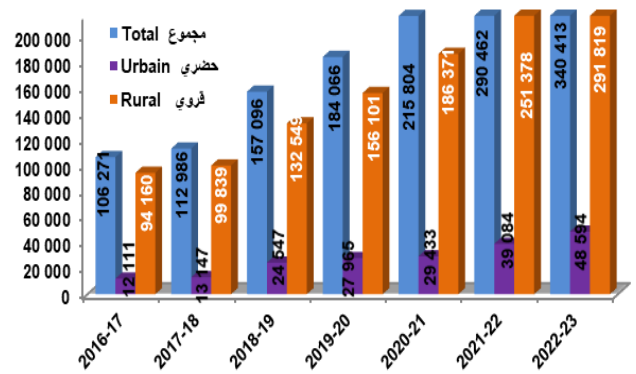
التعليم الثانوي التأهيلي العمومي

المجموع	Total	مجموع	22 719	23 484	46 995	57 199	65 310	78 841	100 523
	Ensemble	Filles	إناث	10 934	11 489	22 482	29 229	35 285	44 322
حضري	Total	مجموع	7 385	7 618	16 273	21 574	16 848	23 112	28 807
	Urbain	Filles	إناث	3 807	3 737	8 708	11 112	9 347	13 094
قرروي	Total	مجموع	15 334	15 866	30 722	35 625	48 462	55 729	71 716
	Rural	Filles	إناث	7 127	7 752	13 774	18 117	25 938	31 228

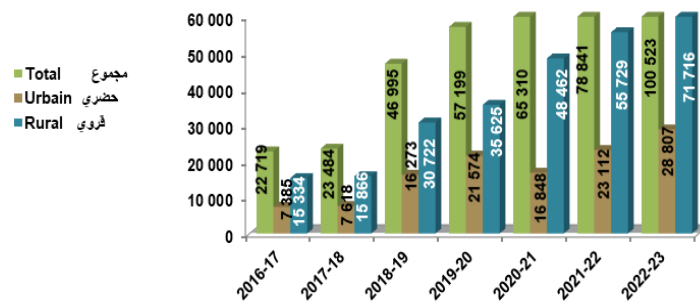
تطور المستفيدين من النقل المدرسي بالابتدائي حسب الوسط
Evolution du transport scolaire au primaire par milieu



تطور المستفيدين من النقل المدرسي بالإعدادي حسب الوسط
Evolution du transport scolaire au collégial par milieu



تطور المستفيدين من النقل المدرسي بالتأهيلي حسب الوسط
Evolution du transport scolaire au primaire par milieu



14- تطور أعداد المستفيدين من برنامج تيسير حسب الأسر والتلاميذ

14- Evolution des effectifs des bénéficiaires du programme TAYSSIR selon les ménages et les élèves

		2016-17(*)	2017-18(*)	2018-19(*)	2019-20(*)	2020-21(*)	2021-22(*)
عدد الأسر	عدد الأسر	424 904	446 321	1 266 855	1 511 875	1 546 651	1 614 367
عدد التلاميذ	عدد التلاميذ	656 664	689 617	1 848 234	2 153 790	2 236 358	2 337 153

(*) Bénéficiaires du Programme TAYSSIR selon la direction de l'appui social

(*) المستفيدون من برنامج تيسير حسب مديرية الدعم الاجتماعي

15- تطور هيئة التدريس حسب الأسلاك التعليمية والجنس والوسط

15- Evolution du personnel enseignant selon le cycle d'enseignement, sexe et milieu

			2016-17	2017-18	2018-19	2019-20	2020-21	2021-22	2022-23
Ensemble public (Primaire+Collégial+Qualifiant)			المجموع العمومي (ابتدائي+إعدادي+تأهيلي)						
Ensemble	المجموع	Total	213 199	240 542	246 784	252 135	256 493	261 913	269 015
		Femmes	92 344	107 267	113 322	118 277	122 956	127 532	133 749
Urbain	حضري	Total	112 670	127 206	129 501	130 182	133 714	137 336	139 033
		Femmes	53 831	61 854	63 829	64 627	67 222	69 933	71 700
Rural	قروي	Total	100 529	113 336	117 283	121 953	122 779	124 577	129 982
		Femmes	38 513	45 413	49 493	53 650	55 734	57 599	62 049

			2016-17	2017-18	2018-19	2019-20	2020-21	2021-22	2022-23
Ensemble privé (Primaire+Collégial+Qualifiant)			المجموع خصوصي (ابتدائي+إعدادي+تأهيلي)						
Ensemble	المجموع	Total	69 990	60 549	71 194	54 557	54 652	60 887	66 109
		Femmes	42 729	37 065	43 108	33 148	35 288	38 616	41 752

			2016-17	2017-18	2018-19	2019-20	2020-21	2021-22	2022-23
Enseignement préscolaire			التعليم الأولي						
Ensemble	المجموع	Total	40 555	36 903	38 058	35 183	35 901	31 832	43 693
		Femmes	29 143	27 715	29 285	28 539	31 060	29 881	40 123
Urbain	حضري	Total	26 085	24 144	23 761	22 122	23 996	23 006	27 891
		Femmes	24 022	22 704	22 295	21 238	22 675	22 272	26 704
Rural	قروي	Total	14 470	12 759	14 297	13 061	11 905	8 826	15 802
		Femmes	5 121	5 011	6 990	7 301	8 385	7 609	13 419

			2016-17	2017-18	2018-19	2019-20	2020-21	2021-22	2022-23
Enseignement primaire public			التعليم الإبتدائي العمومي						
Ensemble	المجموع	Total	113 017	129 398	134 951	138 057	140 126	141 529	144 088
		Femmes	54 631	64 704	69 766	73 416	76 545	78 742	82 149
Urbain	حضري	Total	40 370	48 113	50 529	50 771	53 161	54 641	54 579
		Femmes	25 158	29 839	31 174	31 446	33 109	34 456	34 941
Rural	قروي	Total	72 647	81 285	84 422	87 286	86 965	86 888	89 509
		Femmes	29 473	34 865	38 592	41 970	43 436	44 286	47 208

			2016-17	2017-18	2018-19	2019-20	2020-21	2021-22	2022-23
Enseignement primaire privé			التعليم الإبتدائي الخصوصي						
Ensemble	المجموع	Total	37 181	31 890	36 861	28 671	31 443	33 763	36 627
		Femmes	31 855	27 502	31 939	24 522	27 244	29 091	31 474

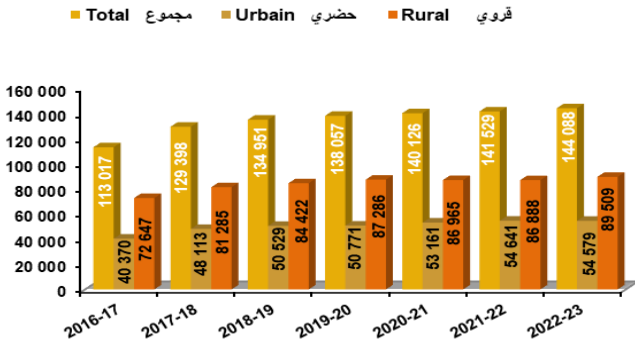
			2016-17	2017-18	2018-19	2019-20	2020-21	2021-22	2022-23
Enseignement secondaire collégial public			التعليم الثانوي الإعدادي العمومي						
Ensemble	المجموع	Total	50 974	57 961	58 890	60 374	60 917	62 895	65 198
		Femmes	20 927	24 086	24 877	25 548	26 130	27 331	28 814
Urbain	حضري	Total	33 284	37 196	37 369	37 637	38 058	39 037	39 834
		Femmes	14 802	16 900	17 363	17 539	17 962	18 656	19 234
Rural	قروي	Total	17 690	20 765	21 521	22 737	22 859	23 858	25 364
		Femmes	6 125	7 186	7 514	8 009	8 168	8 675	9 580

			2016-17	2017-18	2018-19	2019-20	2020-21	2021-22	2022-23
Enseignement secondaire collégial privé			التعليم الثانوي الإعدادي الخصوصي						
Ensemble	المجموع	Total	18 320	16 056	19 307	14 538	13 467	15 680	17 363
		Femmes	7 154	6 265	7 414	5 737	5 541	6 527	7 083

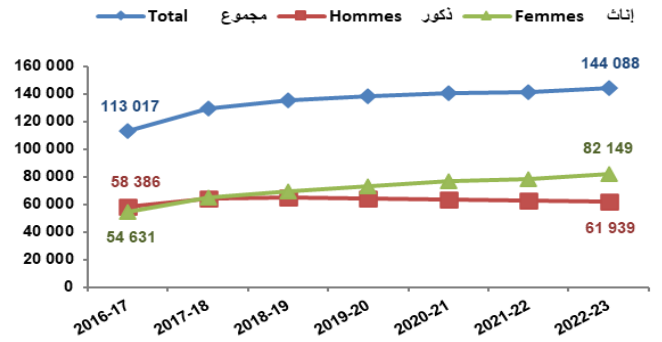
			2016-17	2017-18	2018-19	2019-20	2020-21	2021-22	2022-23
Enseignement secondaire qualifiant public			التعليم الثانوي التأهيلي العمومي						
Ensemble	المجموع	Total	49 208	53 183	52 943	53 704	55 450	57 489	59 729
		Femmes	16 786	18 477	18 679	19 313	20 281	21 459	22 786
Urbain	حضري	Total	39 016	41 897	41 603	41 774	42 495	43 658	44 620
		Femmes	13 871	15 115	15 292	15 642	16 151	16 821	17 525
Rural	قروي	Total	10 192	11 286	11 340	11 930	12 955	13 831	15 109
		Femmes	2 915	3 362	3 387	3 671	4 130	4 638	5 261

			2016-17	2017-18	2018-19	2019-20	2020-21	2021-22	2022-23
Enseignement secondaire qualifiant privé			التعليم الثانوي التأهيلي الخصوصي						
Ensemble	المجموع	Total	14 489	12 603	15 026	11 348	9 742	11 444	12 119
		Femmes	3 720	3 298	3 755	2 889	2 503	2 998	3 195

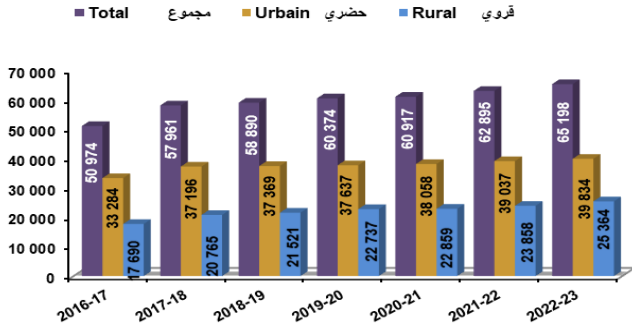
تطور هيئة التدريس بالابتدائي العمومي حسب الوسط
Evolution du personnel enseignant au primaire public par milieu



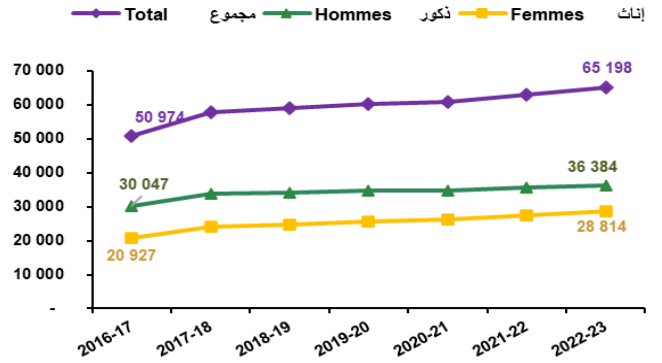
تطور هيئة التدريس بالابتدائي العمومي حسب الجنس
Evolution des enseignants au primaire public par sexe



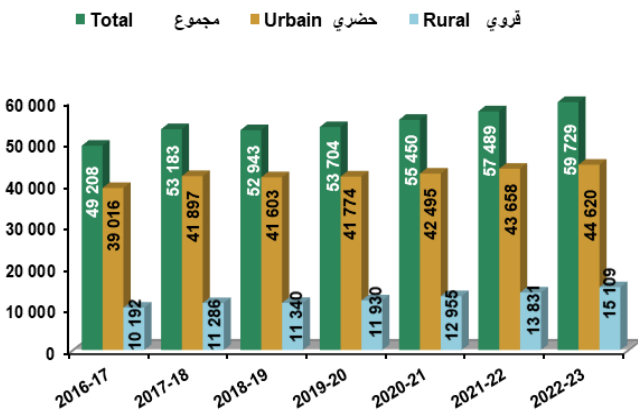
تطور هيئة التدريس بالإعدادي العمومي حسب الوسط
Evolution du personnel enseignant au collégial public par milieu



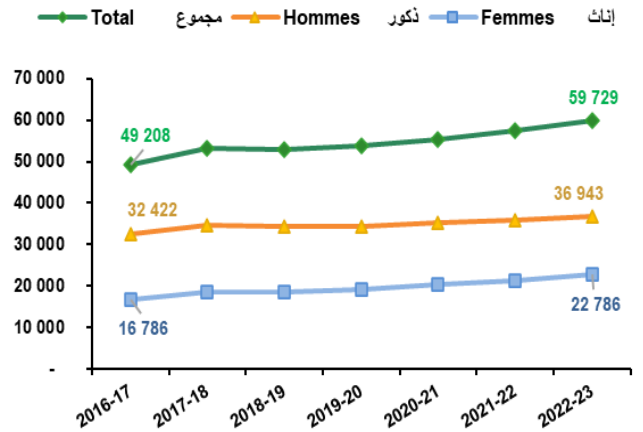
تطور هيئة التدريس بالإعدادي العمومي حسب الجنس
Evolution des enseignants au collégial public par sexe



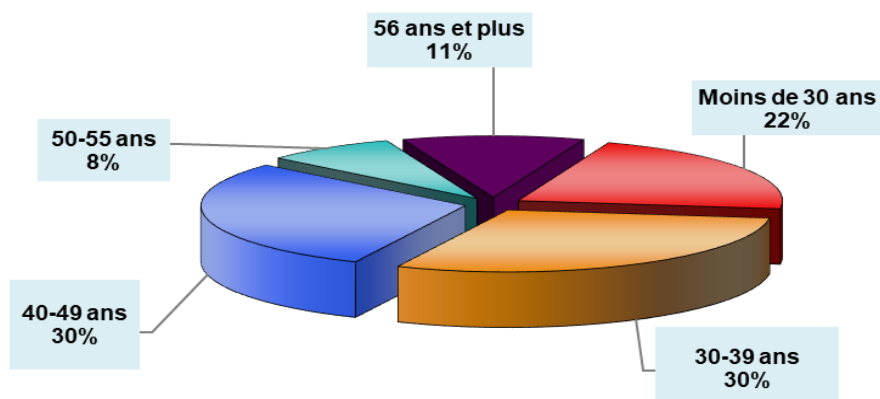
تطور هيئة التدريس بالتأهيلي العمومي حسب الوسط
Evolution du personnel enseignant au qualifiant public par milieu



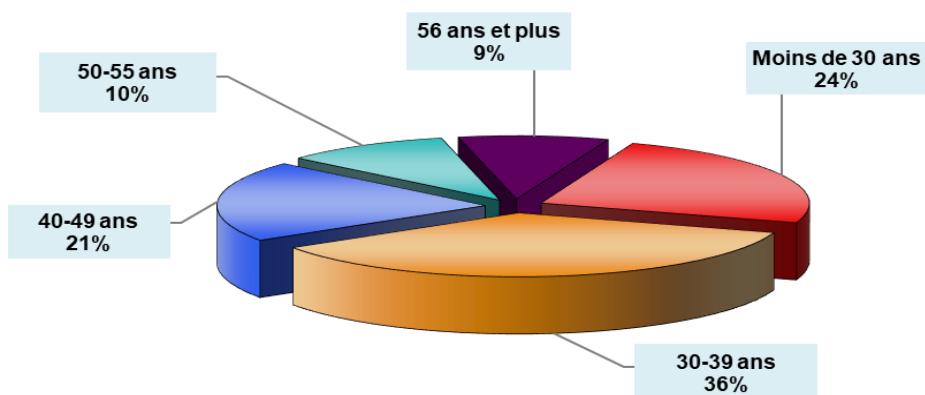
تطور هيئة التدريس بالتأهيلي العمومي حسب الجنس
Evolution des enseignants au qualifiant public par sexe



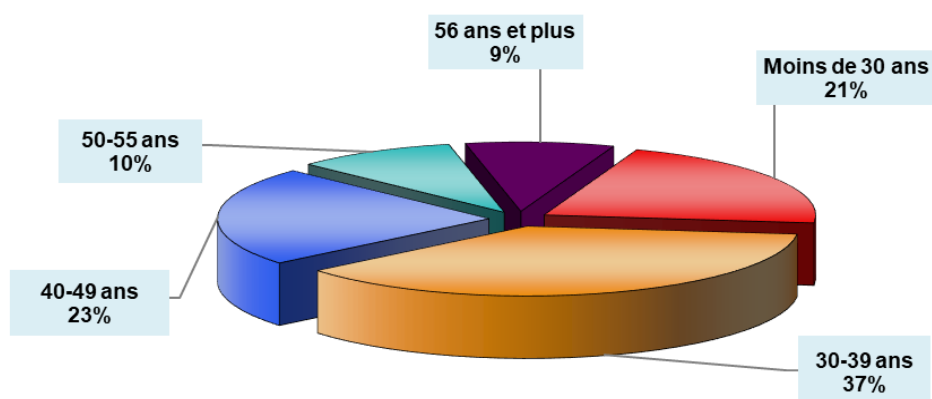
توزيع هيئة التدريس بالابتدائي العمومي حسب الفئة العمرية
Répartition du personnel enseignant au primaire par tranches d'âge



توزيع هيئة التدريس بالإعدادي العمومي حسب الفئة العمرية
Répartition du personnel enseignant au secondaire collégial par tranches d'âge



توزيع هيئة التدريس بالتأهيلي العمومي حسب الفئة العمرية
Répartition du personnel enseignant au secondaire qualifiant par tranches d'âge



16- Evolution du personnel administratif selon le cycle d'enseignement, sexe et milieu

		2016-17	2017-18	2018-19	2019-20	2020-21	2021-22	2022-23
Ensemble public (Primaire+Collégial+Qualifiant)		المجموع العمومي (ابتدائي+إعدادي+تأهيلي)						
Ensemble	Total مجموع	26 144	25 102	23 855	23 374	23 638	23 678	26 869
	Femmes إناث	5 238	4 987	4 643	4 456	4 371	4 782	5 922
Urbain حضري	Total مجموع	17 569	16 581	15 353	14 882	14 675	14 737	16 088
	Femmes إناث	4 660	4 368	3 984	3 761	3 634	3 786	4 422
Rural قروي	Total مجموع	8 575	8 521	8 502	8 492	8 963	8 941	10 781
	Femmes إناث	578	619	659	695	737	996	1 500

		2016-17	2017-18	2018-19	2019-20	2020-21	2021-22	2022-23
Ensemble privé (Primaire+Collégial+Qualifiant)		المجموع خصوصي (ابتدائي+إعدادي+تأهيلي)						
Ensemble	Total مجموع	21 316	18 749	22 261	17 529	19 962	22 449	24 370
	Femmes إناث	13 508	11 959	14 129	11 252	12 912	14 585	16 022

		2016-17	2017-18	2018-19	2019-20	2020-21	2021-22	2022-23
Enseignement primaire public		التعليم الإبتدائي العمومي						
Ensemble	Total مجموع	7 902	8 058	8 200	8 296	8 418	7 980	8 923
	Femmes إناث	791	837	868	898	900	932	1 133
Urbain حضري	Total مجموع	3 550	3 576	3 546	3 610	3 638	3 645	3 878
	Femmes إناث	597	607	611	616	600	616	719
Rural قروي	Total مجموع	4 352	4 482	4 654	4 686	4 780	4 335	5 045
	Femmes إناث	194	230	257	282	300	316	414

		2016-17	2017-18	2018-19	2019-20	2020-21	2021-22	2022-23
Enseignement primaire privé		التعليم الإبتدائي الخصوصي						
Ensemble	Total مجموع	10 351	8 936	10 458	8 008	9 057	10 040	10 657
	Femmes إناث	6 944	6 016	7 009	5 455	6 152	6 833	7 315

		2016-17	2017-18	2018-19	2019-20	2020-21	2021-22	2022-23
Enseignement secondaire collégial public		التعليم الثانوي الإعدادي العمومي						
Ensemble	Total مجموع	9 627	8 977	8 369	8 018	8 069	8 266	9 182
	Femmes إناث	2 380	2 215	2 028	1 890	1 825	2 006	2 424
Urbain حضري	Total مجموع	6 810	6 300	5 783	5 489	5 356	5 349	5 681
	Femmes إناث	2 126	1 954	1 759	1 619	1 549	1 583	1 785
Rural قروي	Total مجموع	2 817	2 677	2 586	2 529	2 713	2 917	3 501
	Femmes إناث	254	261	269	271	276	423	639

		2016-17	2017-18	2018-19	2019-20	2020-21	2021-22	2022-23
Enseignement secondaire collégial privé		التعليم الثانوي الإعدادي الخصوصي						
Ensemble	Total مجموع	6 708	5 905	7 002	5 606	6 326	7 227	7 847
	Femmes إناث	4 085	3 623	4 282	3 452	3 969	4 547	5 033

		2016-17	2017-18	2018-19	2019-20	2020-21	2021-22	2022-23
Enseignement secondaire qualifiant public		التعليم الثانوي التأهيلي العمومي						
Ensemble	Total مجموع	8 615	8 067	7 286	7 060	7 151	7 432	8 764
	Femmes إناث	2 067	1 935	1 747	1 668	1 646	1 844	2 365
Urbain حضري	Total مجموع	7 209	6 705	6 024	5 783	5 681	5 743	6 529
	Femmes إناث	1 937	1 807	1 614	1 526	1 485	1 587	1 918
Rural قروي	Total مجموع	1 406	1 362	1 262	1 277	1 470	1 689	2 235
	Femmes إناث	130	128	133	142	161	257	447

		2016-17	2017-18	2018-19	2019-20	2020-21	2021-22	2022-23
Enseignement secondaire qualifiant privé		التعليم الثانوي التأهيلي الخصوصي						
Ensemble	Total مجموع	4 257	3 908	4 801	3 915	4 579	5 182	5 866
	Femmes إناث	2 479	2 320	2 838	2 345	2 791	3 205	3 674

17- تطور هيئة الخدمات حسب الأسلاك التعليمية والجنس والوسط

17- Evolution du personnel de service selon le cycle d'enseignement, sexe et milieu

		2016-17	2017-18	2018-19	2019-20	2020-21	2021-22	2022-23
Ensemble public (Primaire+Collégial+Qualifiant)		المجموع العمومي (ابتدائي+إعدادي+تأهيلي)						
Ensemble	المجموع Total	7 493	7 059	6 516	6 048	5 719	5 324	5 096
	مجموع إناث Femmes	1 684	1 584	1 463	1 298	1 213	1 113	1 050
Urbain	المجموع Total	5 023	4 734	4 364	4 030	3 817	3 542	3 404
	مجموع إناث Femmes	1 425	1 341	1 241	1 102	1 033	940	892
Rural	المجموع Total	2 470	2 325	2 152	2 018	1 902	1 782	1 692
	مجموع إناث Femmes	259	243	222	196	180	173	158

		2016-17	2017-18	2018-19	2019-20	2020-21	2021-22	2022-23
Ensemble privé (Primaire+Collégial+Qualifiant)		المجموع خصوصي (ابتدائي+إعدادي+تأهيلي)						
Ensemble	المجموع Total	40 331	36 332	42 467	32 447	36 589	40 319	45 011
	مجموع إناث Femmes	21 439	19 012	22 335	17 415	19 755	21 646	24 567

		2016-17	2017-18	2018-19	2019-20	2020-21	2021-22	2022-23
Enseignement primaire public		التعليم الابتدائي العمومي						
Ensemble	المجموع Total	3 825	3 604	3 326	3 100	2 931	2 755	2 617
	مجموع إناث Femmes	755	705	642	584	550	516	485
Urbain	المجموع Total	2 187	2 062	1 908	1 781	1 694	1 597	1 519
	مجموع إناث Femmes	623	581	530	486	464	434	408
Rural	المجموع Total	1 638	1 542	1 418	1 319	1 237	1 158	1 098
	مجموع إناث Femmes	132	124	112	98	86	82	77

		2016-17	2017-18	2018-19	2019-20	2020-21	2021-22	2022-23
Enseignement primaire privé		التعليم الإبتدائي الخصوصي						
Ensemble	المجموع Total	20 842	18 538	21 394	15 862	17 568	19 075	20 719
	مجموع إناث Femmes	11 421	9 930	11 504	8 741	9 727	10 504	11 569

		2016-17	2017-18	2018-19	2019-20	2020-21	2021-22	2022-23
Enseignement secondaire collégial public		التعليم الثانوي الإعدادي العمومي						
Ensemble	المجموع Total	1 793	1 677	1 564	1 452	1 379	1 274	1 221
	مجموع إناث Femmes	441	409	385	335	314	285	278
Urbain	المجموع Total	1 289	1 203	1 119	1 018	972	895	860
	مجموع إناث Femmes	372	343	322	277	259	232	229
Rural	المجموع Total	504	474	445	434	407	379	361
	مجموع إناث Femmes	69	66	63	58	55	53	49

		2016-17	2017-18	2018-19	2019-20	2020-21	2021-22	2022-23
Enseignement secondaire collégial privé		التعليم الثانوي الإعدادي الخصوصي						
Ensemble	المجموع Total	12 399	11 132	13 015	10 127	11 427	12 730	14 306
	مجموع إناث Femmes	6 433	5 710	6 713	5 344	6 076	6 719	7 716

		2016-17	2017-18	2018-19	2019-20	2020-21	2021-22	2022-23
Enseignement secondaire qualifiant public		التعليم الثانوي التأهيلي العمومي						
Ensemble	المجموع Total	1 875	1 778	1 626	1 496	1 409	1 295	1 258
	مجموع إناث Femmes	488	470	436	379	349	312	287
Urbain	المجموع Total	1 547	1 469	1 337	1 231	1 151	1 050	1 025
	مجموع إناث Femmes	430	417	389	339	310	274	255
Rural	المجموع Total	328	309	289	265	258	245	233
	مجموع إناث Femmes	58	53	47	40	39	38	32

		2016-17	2017-18	2018-19	2019-20	2020-21	2021-22	2022-23
Enseignement secondaire qualifiant privé		التعليم الثانوي التأهيلي الخصوصي						
Ensemble	المجموع Total	7 090	6 662	8 058	6 458	7 594	8 514	9 986
	مجموع إناث Femmes	3 585	3 372	4 118	3 330	3 952	4 423	5 282

18- تطور معطيات موظفو المصالح المركزية والجهوية والإقليمية

18- Evolution des données du personnel des services centraux et des services régionaux et provinciaux

		2016-17	2017-18	2018-19	2019-20	2020-21	2021-22	2022-23
المصالح المركزية	Total مجموع	1 326	1 320	1 269	1 142	1 072	1 138	1 129
	Femmes إناث	510	507	495	468	463	479	480
Services centraux								
المصالح الجهوية	Total مجموع	1 540	1 523	1 455	1 311	1 278	1 428	1 405
	Femmes إناث	513	507	478	436	416	431	438
Services régionaux								
المصالح الإقليمية	Total مجموع	6 973	6 861	6 625	5 907	6 987	8 450	9 345
	Femmes إناث	1 889	1 842	1 808	1 636	2 003	1 974	2 142
Services provinciaux								
المجموع	Total مجموع	11 439	11 342	12 631	10 085	9 337	11 016	11 879
	Femmes إناث	3 022	3 010	3 085	2 708	2 882	2 884	3 060
Total								

19- Evolution des données de l'éducation non formelle

19- تطور معطيات التربية غير النظامية

		2016-17	2017-18	2018-19	2019-20	2020-21	2021-22	2022-23
برنامج مدرسة الفرصة الثانية	Total مجموع	28 856	31 447	28 486	31 525	32 147	33 396	31 222
	Filles إناث	13 946	14 860	11 710	13 725	13 514	12 995	11 213
Programme école 2ème chance								
برنامج البيضة التربوية	Total مجموع	29 660	28 274	31 293	35 694	30 914	39 531	101 920
	Filles إناث	11 200	10 486	12 386	13 718	12 124	14 278	40 561
Programme d'éveil éducatif								
برنامج المواكبة التربوية	Total مجموع	3 373	5 379	6 174	5 363	877	52 581	11 560
	Filles إناث	1 997	2 802	3 711	2 912	528	27 657	5 267
Programme d'accompagnement éducatif								
المجموع	Total مجموع	61 889	65 100	65 953	72 582	63 938	125 508	144 702
	Filles إناث	27 143	28 148	27 807	30 355	26 166	54 930	57 041
Total								



التعليم الأولي
Enseignement Préscolaire



1- تطور عدد المؤسسات حسب نوع التعليم و الوسط	29
1- Evolution du nombre des établissements selon le type d'enseignement et le milieu	
2- تطور عدد الحجرات حسب نوع التعليم والوسط	29
2- Evolution du nombre de salles selon le type d'enseignement et le milieu	
3- تطور عدد الأقسام حسب نوع التعليم والوسط	29
3- Evolution du nombre de classes selon le type d'enseignement et le milieu	
4- تطور عدد التلاميذ حسب نوع التعليم والجنس والوسط	30
4- Evolution des effectifs des élèves selon le type d'enseignement, le sexe et le milieu	
5- تطور عدد المربين حسب نوع التعليم والجنس والوسط	30
5- Evolution du nombre des éducateurs selon le type d'enseignement, le sexe et le milieu	

1- تطور عدد المؤسسات حسب نوع التعليم و الوسط

1- Evolution du nombre des établissements selon le type d'enseignement et milieu

		2016-17	2017-18	2018-19	2019-20	2020-21	2021-22	2022-23
Préscolaire Public (*)	الأولي العمومي (*) مجموع Total	2 666	3 030	6 185	6 918	12 360	16 481	19 043
	قروي Rural	1 806	2 029	4 438	4 901	8 315	11 916	14 458
Préscolaire Privé	الأولي الخصوصي مجموع Total	2 766	3 312	3 654	4 632	4 298	4 282	4 347
	قروي Rural	109	138	159	616	229	233	238
Préscolaire non structuré	الأولي غير المهيكل مجموع Total	17 658	16 947	18 882	18 121	11 751	6 405	5 428
	قروي Rural	10 480	9 754	10 884	10 275	5 577	1 676	1 197
Total Préscolaire	مجموع الأولي Total	23 090	23 289	28 721	29 671	28 409	27 168	28 818
	قروي Rural	12 395	11 921	15 481	15 792	14 121	13 825	15 893

(*) Il s'agit du préscolaire Public géré par les partenaires

(*) يتعلق الأمر بالتعليم الأولي العمومي المدير من طرف شركاء القطاع

2- تطور عدد الحجرات حسب نوع التعليم والوسط

2- Evolution du nombre de salles selon le type d'enseignement et le milieu

		2016-17	2017-18	2018-19	2019-20	2020-21	2021-22	2022-23
Préscolaire Public (*)	الأولي العمومي (*) مجموع Total	2 617	2 190	2 733	3 300	9 048	12 748	17 928
	قروي Rural	1 550	1 227	1 554	1 868	3 886	6 502	11 082
Préscolaire Privé	الأولي الخصوصي مجموع Total	9 336	8 100	6 774	5 618	3 819	4 872	10 262
	قروي Rural	294	257	266	281	124	175	494
Préscolaire non structuré	الأولي غير المهيكل مجموع Total	25 941	22 453	24 825	23 784	19 676	11 408	7 616
	قروي Rural	11 652	9 562	11 041	9 744	6 875	2 127	1 422
Total Préscolaire	مجموع الأولي Total	37 894	32 743	34 332	32 702	32 543	29 028	35 806
	قروي Rural	13 496	11 046	12 861	11 893	10 885	8 804	12 998

(*) Il s'agit du préscolaire Public géré par les partenaires

(*) يتعلق الأمر بالتعليم الأولي العمومي المدير من طرف شركاء القطاع

3- تطور عدد الأقسام حسب نوع التعليم والوسط

3- Evolution du nombre de classes selon le type d'enseignement et le milieu

		2016-17	2017-18	2018-19	2019-20	2020-21	2021-22	2022-23
Préscolaire Public (*)	الأولي العمومي (*) مجموع Total	4 296	4 196	6 752	8 380	19 617	25 640	30 014
	قروي Rural	2 843	2 689	4 309	5 012	11 144	15 557	19 255
Préscolaire Privé	الأولي الخصوصي مجموع Total	9 748	8 583	9 798	12 489	11 221	12 892	13 072
	قروي Rural	294	242	338	986	510	579	616
Préscolaire non structuré	الأولي غير المهيكل مجموع Total	26 434	24 519	26 591	25 908	20 271	11 094	9 362
	قروي Rural	12 453	11 783	12 187	11 431	7 464	2 441	1 756
Total Préscolaire	مجموع الأولي Total	40 478	37 298	43 141	46 777	51 109	49 626	52 447
	قروي Rural	15 590	14 714	16 834	17 428	19 117	18 577	21 626

(*) Il s'agit du préscolaire Public géré par les partenaires

(*) يتعلق الأمر بالتعليم الأولي العمومي المدير من طرف شركاء القطاع

4- تطور عدد التلاميذ حسب نوع التعليم والجنس والوسط

4- Evolution des effectifs des élèves selon le type d'enseignement, le sexe et le milieu

			2016-17	2017-18	2018-19	2019-20	2020-21	2021-22	2022-23
الأولي العمومي ^(*) Préscolaire Public ^(*)	مجموع Total	Total مجموع	86 726	89 678	124 975	209 111	380 785	514 856	571 301
		بنات Filles	42 092	43 391	60 870	101 899	186 913	254 466	282 960
	قروي Rural	Total مجموع	52 404	52 437	72 002	126 579	210 806	301 062	342 489
		بنات Filles	25 332	25 307	34 807	61 597	103 157	148 564	169 723
الأولي الخصوصي Préscolaire Privé	مجموع Total	Total مجموع	180 397	170 849	184 082	238 533	181 639	230 251	222 795
		بنات Filles	86 639	81 470	88 409	115 326	88 007	112 397	109 559
	قروي Rural	Total مجموع	5 300	4 836	6 203	19 054	7 392	10 133	10 126
		بنات Filles	2 378	2 161	2 869	9 102	3 505	4 877	4 889
الأولي غير المهيكل Préscolaire Non Structuré	مجموع Total	Total مجموع	459 794	438 738	490 880	446 014	312 889	170 384	137 297
		بنات Filles	192 699	188 632	217 695	199 444	150 228	84 594	68 386
	قروي Rural	Total مجموع	168 279	159 902	194 162	161 909	100 281	37 279	26 891
		بنات Filles	52 523	53 309	72 968	61 840	45 483	18 404	13 368
مجموع الأولي Total Préscolaire	مجموع Total	Total مجموع	726 917	699 265	799 937	893 658	875 313	915 491	931 393
		بنات Filles	321 430	313 493	366 974	416 669	425 148	451 457	460 905
	قروي Rural	Total مجموع	225 983	217 175	272 367	307 542	318 479	348 474	379 506
		بنات Filles	80 233	80 777	110 644	132 539	152 145	171 845	187 980

(*) Il s'agit du préscolaire Public géré par les partenaires

(*) يتعلق الأمر بالتعليم الأولي العمومي المدير من طرف شركاء القطاع

5- تطور عدد المربين حسب نوع التعليم والجنس والوسط

5- Evolution du nombre des éducateurs selon le type d'enseignement, le sexe et le milieu

			2016-17	2017-18	2018-19	2019-20	2020-21	2021-22	2022-23
الأولي العمومي ^(*) Préscolaire Public ^(*)	مجموع Total	Total مجموع	3 203	2 686	3 454	4 111	10 418	12 613	22 398
		بنات Fem.	2 869	2 462	3 118	3 644	9 519	11 361	19 680
	قروي Rural	Total مجموع	1 949	1 539	2 058	2 386	5 079	6 445	13 725
		بنات Fem.	1 673	1 371	1 775	2 018	4 303	5 339	11 418
الأولي الخصوصي Préscolaire Privé	مجموع Total	Total مجموع	11 059	9 736	8 143	6 889	7 106	8 720	11 917
		بنات Fem.	10 425	9 208	7 722	6 548	6 398	8 302	11 284
	قروي Rural	Total مجموع	311	251	306	272	198	339	468
		بنات Fem.	302	242	287	241	192	314	444
الأولي غير المهيكل Préscolaire Non Structuré	مجموع Total	Total مجموع	26 293	24 481	26 461	24 183	18 377	10 499	9 378
		بنات Fem.	15 849	16 045	18 445	18 347	15 143	10 218	9 159
	قروي Rural	Total مجموع	12 210	10 969	11 933	10 403	6 628	2 042	1 609
		بنات Fem.	3 146	3 398	4 928	5 042	3 890	1 956	1 557
مجموع الأولي Total Préscolaire	مجموع Total	Total مجموع	40 555	36 903	38 058	35 183	35 901	31 832	43 693
		بنات Fem.	29 143	27 715	29 285	28 539	31 060	29 881	40 123
	قروي Rural	Total مجموع	14 470	12 759	14 297	13 061	11 905	8 826	15 802
		بنات Fem.	5 121	5 011	6 990	7 301	8 385	7 609	13 419

(*) Il s'agit du préscolaire Public géré par les partenaires

(*) يتعلق الأمر بالتعليم الأولي العمومي المدير من طرف شركاء القطاع



التعليم الإبتدائي العمومي
Enseignement Primaire Public

1- Evolution du nombre des établissements selon le milieu	1- تطور عدد المؤسسات حسب الوسط	35
2- Evolution du nombre des cantines scolaires et des internats selon le milieu	2- تطور عدد المطاعم المدرسية والداخليات حسب الوسط	35
3- Evolution du nombre de salles selon le milieu	3- تطور عدد الحجرات حسب الوسط	35
4- Evolution du nombre de classes et effectifs des élèves selon le niveau, l'état de scolarité et le sexe (Urbain+Rural)	4- تطور عدد الأقسام والتلاميذ حسب المستوى وحالة التمدرس والجنس (حضري+قروي)	36
5- Evolution du nombre de classes et effectifs des élèves selon le niveau, l'état de scolarité et le sexe (Urbain)	5- تطور عدد الأقسام والتلاميذ حسب المستوى وحالة التمدرس والجنس (حضري)	38
6- Evolution du nombre de classes et effectifs des élèves selon le niveau, l'état de scolarité et le sexe (Rural)	6- تطور عدد الأقسام والتلاميذ حسب المستوى وحالة التمدرس والجنس (قروي)	38
7- Evolution des bénéficiaires des cantines scolaires & des internats selon le sexe et le milieu	7- تطور المستفيدين من المطاعم المدرسية والداخليات حسب الجنس والوسط	39
8- Evolution des bénéficiaires de Dar Ettalib selon le sexe et le milieu	8- تطور المستفيدين من دار الطالب حسب الجنس والوسط	39
9- Evolution des bénéficiaires des fournitures scolaires selon le sexe et le milieu	9- تطور المستفيدين من الأدوات المدرسية حسب الجنس والوسط	39
10- Evolution du transport scolaire selon le sexe et le milieu	10- تطور المستفيدين من النقل المدرسي حسب الجنس والوسط	39
11- Evolution des effectifs des bénéficiaires du programme TAYSSIR selon les élèves	11- تطور أعداد المستفيدين من برنامج تيسير حسب التلاميذ	39
12- Evolution du personnel enseignant selon la tranche d'âge, le sexe et le milieu	12- تطور هيئة التدريس حسب الفئة العمرية والجنس والوسط	40
13- Evolution du personnel d'administration selon le sexe et le milieu	13- تطور هيئة الإدارة حسب الجنس والوسط	40
14- Evolution du personnel de service selon le sexe et le milieu	14- تطور هيئة الخدمات حسب الجنس والوسط	40

1- تطور عدد المؤسسات حسب الوسط

1- Evolution du nombre des établissements selon le milieu

		2016-17	2017-18	2018-19	2019-20	2020-21	2021-22	2022-23
Ecoles autonome	مدارس مستقلة Total مجموع	3 245	3 266	3 326	3 399	3 455	3 510	3 572
	Rural قروي	434	446	460	496	529	551	569
Annexes école autonome	الملحقات Total مجموع	47	57	56	66	130	151	217
	Rural قروي	13	19	19	30	94	113	183
S/S Centre	مجموعات مدرسية Total مجموع	4 292	4 274	4 273	4 273	4 250	4 244	4 220
	Rural قروي	4 164	4 148	4 150	4 152	4 127	4 122	4 102
Ecoles communautaires	المدارس الجماعية Total مجموع	116	124	134	152	187	226	271
	Rural قروي	115	123	133	151	186	225	270
Total	المجموع Total مجموع	7 700	7 721	7 789	7 890	8 022	8 131	8 280
	Rural قروي	4 726	4 736	4 762	4 829	4 936	5 011	5 124
Satellites	الفرعيات Total مجموع	13 084	13 104	13 133	13 153	13 132	13 157	13 112
	Rural قروي	12 880	12 908	12 943	12 963	12 941	12 964	12 921

2- تطور عدد المطاعم المدرسية والداخليات حسب الوسط

2- Evolution du nombre des cantines scolaires et des internats selon le milieu

		2016-17	2017-18	2018-19	2019-20	2020-21	2021-22	2022-23
Nombre de cantines	عدد المطاعم Total مجموع	5 787	5 684	5 720	5 680	5 580	5 529	5 298
	Rural قروي	5 347	5 297	5 354	5 322	5 235	5 199	4 984
Nombre d'internats	عدد الداخليات Total مجموع	94	107	101	102	117	142	150
	Rural قروي	93	104	98	99	116	141	148

3- تطور عدد الحجرات حسب الوسط

3- Evolution du nombre de salles selon le milieu

		2016-17	2017-18	2018-19	2019-20	2020-21	2021-22	2022-23
Salles utilisées	الحجرات المستعملة Total مجموع	86 995	89 681	91 266	91 888	92 882	93 690	94 788
	Rural قروي	53 261	54 524	55 143	55 537	56 018	56 577	57 169
Dont nouvelles créations	المحدثة منها Total مجموع	575	-	4 751	7 351	9 731	11 008	11 809
	Rural قروي	312	-	2 691	4 641	6 688	7 711	8 574

Evolution des données statistiques de l'enseignement primaire

4- تطور عدد الأقسام والتلاميذ حسب المستوى وحالة التمدريس والجنس (حضري+قروي)

4- Evolution du nombre de classes et effectifs des élèves selon le niveau, l'état de scolarité et le sexe (Urbain+Rural)

		2016-17	2017-18	2018-19	2019-20	2020-21	2021-22	2022-23		
السنة الأولى 1° année	Nbre de classes	عدد الأقسام	20 299	25 175	25 372	25 128	24 684	24 962	24 912	
	الجدد	Total	مجموع	561 840	576 398	590 195	587 490	594 192	611 007	570 442
		Filles	إناث	273 130	284 463	290 221	289 102	290 072	301 235	281 762
	المكررون	Total	مجموع	92 158	96 410	79 056	80 043	63 778	85 306	79 220
		Filles	إناث	37 288	38 825	31 710	31 543	24 850	32 908	30 939
	المجموع	Total	مجموع	653 998	672 808	669 251	667 533	657 970	696 313	649 662
		Filles	إناث	310 418	323 288	321 931	320 645	314 922	334 143	312 701
السنة الثانية 2° année	Nbre de classes	عدد الأقسام	19 741	22 026	24 599	24 220	23 937	23 721	24 260	
	الجدد	Total	مجموع	531 411	554 472	590 463	584 389	612 071	561 358	604 157
		Filles	إناث	261 407	271 078	290 150	288 312	299 627	276 989	296 928
	المكررون	Total	مجموع	68 197	69 260	62 875	58 673	44 185	76 705	55 100
		Filles	إناث	26 000	26 474	23 249	21 441	16 728	28 417	20 937
	المجموع	Total	مجموع	599 608	623 732	653 338	643 062	656 256	638 063	659 257
		Filles	إناث	287 407	297 552	313 399	309 753	316 355	305 406	317 865
السنة الثالثة 3° année	Nbre de classes	عدد الأقسام	18 725	20 740	21 989	23 024	22 838	22 834	22 769	
	الجدد	Total	مجموع	513 006	532 504	563 933	597 289	614 797	578 920	580 927
		Filles	إناث	252 444	261 934	275 980	293 121	300 304	287 736	283 575
	المكررون	Total	مجموع	72 688	72 008	61 528	59 948	39 541	68 854	54 633
		Filles	إناث	25 922	25 656	21 552	20 435	13 512	23 195	19 308
	المجموع	Total	مجموع	585 694	604 512	625 461	657 237	654 338	647 774	635 560
		Filles	إناث	278 366	287 590	297 532	313 556	313 816	310 931	302 883
السنة الرابعة 4° année	Nbre de classes	عدد الأقسام	18 377	20 310	21 368	22 007	22 860	22 684	22 704	
	الجدد	Total	مجموع	501 421	513 691	544 327	567 213	630 293	584 952	592 250
		Filles	إناث	247 760	252 723	266 866	278 140	305 955	290 319	291 200
	المكررون	Total	مجموع	61 002	59 113	49 536	46 326	29 009	59 070	42 874
		Filles	إناث	19 769	19 102	15 634	14 476	8 993	17 665	13 905
	المجموع	Total	مجموع	562 423	572 804	593 863	613 539	659 302	644 022	635 124
		Filles	إناث	267 529	271 825	282 500	292 616	314 948	307 984	305 105
السنة الخامسة 5° année	Nbre de classes	عدد الأقسام	17 980	19 742	20 606	21 028	21 542	22 278	22 490	
	الجدد	Total	مجموع	490 272	499 270	521 250	545 618	591 256	598 493	598 005
		Filles	إناث	241 939	246 351	255 346	267 496	286 886	296 555	293 054
	المكررون	Total	مجموع	54 460	53 027	43 782	39 680	24 829	46 584	38 032
		Filles	إناث	16 537	16 124	13 315	11 934	7 470	12 982	11 552
	المجموع	Total	مجموع	544 732	552 297	565 032	585 298	616 085	645 077	636 037
		Filles	إناث	258 476	262 475	268 661	279 430	294 356	309 537	304 606
السنة السادسة 6° année	Nbre de classes	عدد الأقسام	18 417	20 116	20 615	20 929	20 985	21 697	22 656	
	الجدد	Total	مجموع	478 031	480 788	500 519	518 492	559 071	565 963	599 616
		Filles	إناث	234 813	236 801	245 509	254 104	271 392	280 130	295 294
	المكررون	Total	مجموع	84 506	80 434	56 012	42 110	11 416	37 386	33 877
		Filles	إناث	28 706	27 633	19 757	14 750	3 328	11 230	10 801
	المجموع	Total	مجموع	562 537	561 222	556 531	560 602	570 487	603 349	633 493
		Filles	إناث	263 519	264 434	265 266	268 854	274 720	291 360	306 095
المجموع TOTAL	Nbre de classes	عدد الأقسام	113 538	128 108	134 550	136 336	136 846	138 175	139 791	
	الجدد	Total	مجموع	3 075 981	3 157 123	3 310 687	3 400 491	3 601 680	3 500 693	3 545 397
		Filles	إناث	1 511 493	1 553 350	1 624 072	1 670 275	1 754 236	1 732 964	1 741 813
	المكررون	Total	مجموع	433 011	430 252	352 789	326 780	212 758	373 905	303 736
		Filles	إناث	154 222	153 814	125 217	114 579	74 881	126 397	107 442
	المجموع	Total	مجموع	3 508 992	3 587 375	3 663 476	3 727 271	3 814 438	3 874 598	3 849 133
		Filles	إناث	1 665 715	1 707 164	1 749 289	1 784 854	1 829 117	1 859 361	1 849 255

5- تطور عدد الأقسام والتلاميذ حسب المستوى وحالة التمدرس والجنس (حضري)

5- Evolution du nombre de classes et effectifs des élèves selon le niveau, l'état de scolarité et le sexe (Urbain)

		2016-17	2017-18	2018-19	2019-20	2020-21	2021-22	2022-23	
السنة الأولى 1 ^o année	Nbre de classes	7 066	9 484	9 457	9 326	9 370	9 648	9 452	
	الجدد Nouveaux	Total مجموع	245 207	253 427	258 788	256 075	272 880	269 592	253 364
		Filles إنث	119 979	125 890	127 676	126 342	133 797	133 332	125 685
	المكررون Redoublants	Total مجموع	29 564	29 644	25 384	25 895	20 135	31 212	27 508
		Filles إنث	11 387	11 424	9 880	9 921	7 644	12 168	10 754
	المجموع Ensemble	Total مجموع	274 771	283 071	284 172	281 970	293 015	300 804	280 872
Filles إنث		131 366	137 314	137 556	136 263	141 441	145 500	136 439	
السنة الثانية 2 ^o année	Nbre de classes	6 844	7 724	9 122	8 909	8 953	9 092	9 155	
	الجدد Nouveaux	Total مجموع	237 446	246 640	258 937	257 465	272 902	254 236	270 160
		Filles إنث	117 451	120 952	128 090	127 457	134 000	126 063	133 359
	المكررون Redoublants	Total مجموع	24 775	24 234	23 613	20 873	15 129	29 769	20 878
		Filles إنث	8 932	8 857	8 307	7 412	5 630	11 027	7 996
	المجموع Ensemble	Total مجموع	262 221	270 874	282 550	278 338	288 031	284 005	291 038
Filles إنث		126 383	129 809	136 397	134 869	139 630	137 090	141 355	
السنة الثالثة 3 ^o année	Nbre de classes	6 756	7 621	8 214	8 622	8 634	8 629	8 634	
	الجدد Nouveaux	Total مجموع	233 660	243 039	252 780	266 151	278 850	259 538	265 554
		Filles إنث	115 485	119 932	124 274	131 037	136 570	129 355	130 253
	المكررون Redoublants	Total مجموع	26 039	25 203	23 753	23 391	13 427	26 711	18 835
		Filles إنث	8 852	8 594	8 145	7 779	4 516	9 037	6 800
	المجموع Ensemble	Total مجموع	259 699	268 242	276 533	289 542	292 277	286 249	284 389
Filles إنث		124 337	128 526	132 419	138 816	141 086	138 392	137 053	
السنة الرابعة 4 ^o année	Nbre de classes	6 655	7 487	8 009	8 188	8 793	8 716	8 644	
	الجدد Nouveaux	Total مجموع	230 464	238 818	249 468	257 507	289 596	267 773	271 524
		Filles إنث	114 687	117 829	122 779	126 721	140 822	133 013	133 505
	المكررون Redoublants	Total مجموع	23 710	22 428	20 342	18 856	10 386	23 626	15 689
		Filles إنث	7 143	6 759	6 200	5 700	3 082	6 964	5 051
	المجموع Ensemble	Total مجموع	254 174	261 246	269 810	276 363	299 982	291 399	287 213
Filles إنث		121 830	124 588	128 979	132 421	143 904	139 977	138 556	
السنة الخامسة 5 ^o année	Nbre de classes	6 574	7 364	7 857	8 032	8 383	8 764	8 740	
	الجدد Nouveaux	Total مجموع	228 592	235 013	244 611	253 800	276 735	278 482	279 334
		Filles إنث	113 910	116 745	120 284	124 962	134 630	138 250	136 974
	المكررون Redoublants	Total مجموع	20 808	19 167	17 037	15 394	8 302	18 059	13 311
		Filles إنث	6 031	5 567	4 940	4 472	2 425	4 930	3 952
	المجموع Ensemble	Total مجموع	249 400	254 180	261 648	269 194	285 037	296 541	292 645
Filles إنث		119 941	122 312	125 224	129 434	137 055	143 180	140 926	
السنة السادسة 6 ^o année	Nbre de classes	6 891	7 640	7 962	8 030	8 186	8 538	8 989	
	الجدد Nouveaux	Total مجموع	229 257	232 098	239 340	247 453	268 696	268 971	285 373
		Filles إنث	114 170	115 640	118 739	121 815	131 158	133 459	140 730
	المكررون Redoublants	Total مجموع	31 993	30 124	23 303	17 349	4 184	15 787	15 261
		Filles إنث	10 090	9 642	7 535	5 611	1 231	4 403	4 608
	المجموع Ensemble	Total مجموع	261 250	262 222	262 643	264 802	272 880	284 758	300 634
Filles إنث		124 260	125 282	126 274	127 426	132 389	137 862	145 338	
المجموع TOTAL	Nbre de classes	40 786	47 320	50 621	51 107	52 319	53 388	53 613	
	الجدد Nouveaux	Total مجموع	1 404 626	1 449 035	1 503 924	1 538 451	1 659 659	1 598 592	1 625 309
		Filles إنث	695 682	716 988	741 842	758 334	810 977	793 472	800 506
	المكررون Redoublants	Total مجموع	156 889	150 800	133 432	121 758	71 563	145 164	111 482
		Filles إنث	52 435	50 843	45 007	40 895	24 528	48 529	39 161
	المجموع Ensemble	Total مجموع	1 561 515	1 599 835	1 637 356	1 660 209	1 731 222	1 743 756	1 736 791
Filles إنث		748 117	767 831	786 849	799 229	835 505	842 001	839 667	

6- تطور عدد الأقسام والتلاميذ حسب المستوى وحالة التمدرس والجنس (قروي)

6- Evolution du nombre de classes et effectifs des élèves selon le niveau, l'état de scolarité et le sexe (Rural)

		2016-17	2017-18	2018-19	2019-20	2020-21	2021-22	2022-23	
السنة الأولى 1° année	Nbre de classes	13 233	15 691	15 915	15 802	15 314	15 314	15 460	
	الجدد Nouveaux	Total مجموع	316 633	322 971	331 407	331 415	321 312	341 415	317 078
		Filles إنث	153 151	158 573	162 545	162 760	156 275	167 903	156 077
	المكررون Redoublants	Total مجموع	62 594	66 766	53 672	54 148	43 643	54 094	51 712
		Filles إنث	25 901	27 401	21 830	21 622	17 206	20 740	20 185
	المجموع Ensemble	Total مجموع	379 227	389 737	385 079	385 563	364 955	395 509	368 790
		Filles إنث	179 052	185 974	184 375	184 382	173 481	188 643	176 262
السنة الثانية 2° année	Nbre de classes	12 897	14 302	15 477	15 311	14 985	14 628	15 106	
	الجدد Nouveaux	Total مجموع	293 965	307 832	331 526	326 924	339 169	307 122	333 997
		Filles إنث	143 956	150 126	162 060	160 855	165 627	150 926	163 569
	المكررون Redoublants	Total مجموع	43 422	45 026	39 262	37 800	29 056	46 936	34 222
		Filles إنث	17 068	17 617	14 942	14 029	11 098	17 390	12 941
	المجموع Ensemble	Total مجموع	337 387	352 858	370 788	364 724	368 225	354 058	368 219
		Filles إنث	161 024	167 743	177 002	174 884	176 725	168 316	176 510
السنة الثالثة 3° année	Nbre de classes	11 969	13 119	13 775	14 402	14 205	14 204	14 135	
	الجدد Nouveaux	Total مجموع	279 346	289 465	311 153	331 138	335 947	319 382	315 373
		Filles إنث	136 959	142 002	151 706	162 084	163 734	158 381	153 322
	المكررون Redoublants	Total مجموع	46 649	46 805	37 775	36 557	26 114	42 143	35 798
		Filles إنث	17 070	17 062	13 407	12 656	8 996	14 158	12 508
	المجموع Ensemble	Total مجموع	325 995	336 270	348 928	367 695	362 061	361 525	351 171
		Filles إنث	154 029	159 064	165 113	174 740	172 730	172 539	165 830
السنة الرابعة 4° année	Nbre de classes	11 722	12 823	13 359	13 819	14 067	13 968	14 060	
	الجدد Nouveaux	Total مجموع	270 957	274 873	294 859	309 706	340 697	317 179	320 726
		Filles إنث	133 073	134 894	144 087	151 419	165 133	157 306	157 695
	المكررون Redoublants	Total مجموع	37 292	36 685	29 194	27 470	18 623	35 444	27 185
		Filles إنث	12 626	12 343	9 434	8 776	5 911	10 701	8 854
	المجموع Ensemble	Total مجموع	308 249	311 558	324 053	337 176	359 320	352 623	347 911
		Filles إنث	145 699	147 237	153 521	160 195	171 044	168 007	166 549
السنة الخامسة 5° année	Nbre de classes	11 406	12 378	12 749	12 995	13 159	13 513	13 750	
	الجدد Nouveaux	Total مجموع	261 680	264 257	276 639	291 818	314 521	320 011	318 671
		Filles إنث	128 029	129 606	135 062	142 534	152 256	158 305	156 080
	المكررون Redoublants	Total مجموع	33 652	33 860	26 745	24 286	16 527	28 525	24 721
		Filles إنث	10 506	10 557	8 375	7 462	5 045	8 052	7 600
	المجموع Ensemble	Total مجموع	295 332	298 117	303 384	316 104	331 048	348 536	343 392
		Filles إنث	138 535	140 163	143 437	149 996	157 301	166 357	163 680
السنة السادسة 6° année	Nbre de classes	11 526	12 475	12 653	12 899	12 799	13 159	13 668	
	الجدد Nouveaux	Total مجموع	248 774	248 690	261 179	271 039	290 375	296 992	314 243
		Filles إنث	120 643	121 161	126 770	132 289	140 234	146 671	154 564
	المكررون Redoublants	Total مجموع	52 513	50 310	32 709	24 761	7 232	21 599	18 616
		Filles إنث	18 616	17 991	12 222	9 139	2 097	6 827	6 193
	المجموع Ensemble	Total مجموع	301 287	299 000	293 888	295 800	297 607	318 591	332 859
		Filles إنث	139 259	139 152	138 992	141 428	142 331	153 498	160 757
المجموع TOTAL	Nbre de classes	72 752	80 788	83 928	85 228	84 528	84 787	86 179	
	الجدد Nouveaux	Total مجموع	1 671 355	1 708 088	1 806 763	1 862 040	1 942 021	1 902 101	1 920 088
		Filles إنث	815 811	836 362	882 230	911 941	943 259	939 492	941 307
	المكررون Redoublants	Total مجموع	276 122	279 452	219 357	205 022	141 195	228 741	192 254
		Filles إنث	101 787	102 971	80 210	73 684	50 353	77 868	68 281
	المجموع Ensemble	Total مجموع	1 947 477	1 987 540	2 026 120	2 067 062	2 083 216	2 130 842	2 112 342
		Filles إنث	917 598	939 333	962 440	985 625	993 612	1 017 360	1 009 588

7- تطور المستفيدين من المطاعم المدرسية والداخليات حسب الجنس والوسط

7- Evolution des bénéficiaires des cantines scolaires & des internats selon le sexe et le milieu

			2016-17	2017-18	2018-19	2019-20	2020-21	2021-22	2022-23
Restauration	الإطعام	Total	1 033 874	1 060 948	1 079 704	1 094 288	1 180 848	1 230 557	1 207 137
		Filles إنث	504 615	516 428	528 115	536 216	572 795	595 822	585 096
	قروي	Total	961 298	993 120	1 010 483	1 023 276	1 111 477	1 160 155	1 141 576
		Filles إنث	469 559	483 858	494 586	501 421	539 367	561 740	553 399
Internes	الداخليون	Total	6 308	6 679	7 136	8 057	10 685	12 324	13 053
		Filles إنث	2 651	2 757	3 126	3 603	4 922	5 704	5 948
	قروي	Total	5 983	6 269	6 887	7 775	10 457	12 144	12 893
		Filles إنث	2 526	2 593	3 009	3 508	4 860	5 617	5 885
Boursiers	المنوحيون	Total	7 311	8 398	9 697	12 143	10 681	12 323	13 052
		Filles إنث	3 155	3 554	4 255	5 511	4 918	5 704	5 948
	قروي	Total	7 226	8 125	9 299	11 980	10 454	12 143	12 892
		Filles إنث	3 131	3 455	4 075	5 471	4 857	5 617	5 885

8- تطور المستفيدين من دار الطالب حسب الجنس والوسط

8- Evolution des bénéficiaires de Dar Ettalib selon le sexe et le milieu

			2016-17	2017-18	2018-19	2019-20	2020-21	2021-22	2022-23
Bénéficiaires Dar Ettalib	المستفيدين من دار الطالب	Total	329	290	560	408	305	485	538
		Filles إنث	52	47	156	78	74	209	216
	قروي	Total	42	101	134	128	149	323	303
		Filles إنث	1	5	81	41	58	184	182

9- تطور المستفيدين من الأدوات المدرسية حسب الجنس والوسط

9- Evolution des bénéficiaires des fournitures scolaires selon le sexe et le milieu

			2016-17	2017-18	2018-19	2019-20	2020-21	2021-22	2022-23
Fournitures scolaires	أدوات مدرسية	Total	3 299 871	3 318 468	3 285 291	3 613 504	3 171 482	3 572 337	3 691 638
		Filles إنث	1 568 942	1 572 402	1 565 068	1 728 971	1 520 838	1 714 685	1 773 530
	قروي	Total	1 885 136	1 871 800	1 868 671	2 004 147	1 862 813	2 029 442	2 069 825
		Filles إنث	891 999	884 565	887 377	953 105	888 768	969 352	989 208

10- تطور المستفيدين من النقل المدرسي حسب الجنس والوسط

10- Evolution des bénéficiaires du transport scolaire selon le sexe et le milieu

			2016-17	2017-18	2018-19	2019-20	2020-21	2021-22	2022-23
Transport scolaire	النقل المدرسي	Total	10 005	16 710	24 920	34 567	52 718	73 301	89 812
		Filles إنث	4 816	7 859	12 113	16 847	25 560	35 536	43 743
	قروي	Total	8 222	13 112	17 375	25 665	42 747	58 208	71 937
		Filles إنث	3 949	6 063	8 246	12 261	20 562	28 101	34 889

11- تطور أعداد المستفيدين من برنامج تيسير حسب التلاميذ

11- Evolution des effectifs des bénéficiaires du programme TAYSSIR selon les élèves

			2016-17(*)	2017-18(*)	2018-19(*)	2019-20(*)	2020-21(*)	2021-22(*)
Nombre des élèves	عدد التلاميذ	Total	526 977	541 872	1 238 499	1 412 983	1 424 542	1 438 890
		Filles إنث	247 679	254 680	587 049	664 102	678 082	690 667

(*) Bénéficiaires du Programme TAYSSIR selon la direction de l'appui social

(*) المستفيدين من برنامج تيسير حسب مديرية الدعم الاجتماعي

12- تطور هيئة التدريس حسب الفئة العمرية والجنس والوسط

12- Evolution du personnel enseignant selon la tranche d'âge, le sexe et le milieu

			2016-17	2017-18	2018-19	2019-20	2020-21	2021-22	2022-23	
Moins de 30 ans	أقل من 30 سنة	مجموع	Total	10 405	21 544	26 264	23 700	24 940	29 762	31 050
			Femmes	6 567	12 804	15 997	15 240	16 428	19 838	21 532
	Total	قروي	Total	9 892	19 223	23 442	21 457	22 119	25 663	26 737
			Femmes	6 187	10 982	13 804	13 441	14 126	16 453	17 928
30-39 ans	30-39 سنة	مجموع	Total	36 059	38 831	39 129	38 477	39 756	40 926	42 784
			Femmes	21 627	23 415	24 063	23 904	24 601	25 437	26 269
	Total	قروي	Total	28 671	28 148	27 251	28 339	29 188	28 860	30 583
			Femmes	15 501	15 091	14 933	15 957	16 309	15 992	16 732
40-49 ans	40-49 سنة	مجموع	Total	26 680	31 658	35 734	41 272	42 952	43 020	42 670
			Femmes	9 597	12 518	15 325	20 143	22 390	22 516	23 970
	Total	قروي	Total	19 257	20 610	21 774	24 490	23 579	22 132	21 587
			Femmes	4 957	6 116	7 303	9 666	10 113	9 369	9 938
50-55 ans	50-55 سنة	مجموع	Total	19 480	16 623	13 967	11 359	10 996	10 881	11 554
			Femmes	9 007	7 692	6 388	4 538	4 076	4 007	3 988
	Total	قروي	Total	8 441	6 857	5 776	5 620	5 451	5 106	5 617
			Femmes	1 951	1 681	1 498	1 535	1 541	1 435	1 572
56 ans et plus	56 سنة وأكثر	مجموع	Total	20 393	20 742	19 857	23 249	21 482	16 940	16 030
			Femmes	7 833	8 275	7 993	9 591	9 050	6 944	6 390
	Total	قروي	Total	6 386	6 447	6 179	7 380	6 628	5 127	4 985
			Femmes	877	995	1 054	1 371	1 347	1 037	1 038
Total	المجموع	مجموع	Total	113 017	129 398	134 951	138 057	140 126	141 529	144 088
			Femmes	54 631	64 704	69 766	73 416	76 545	78 742	82 149
	Total	قروي	مجموع	72 647	81 285	84 422	87 286	86 965	86 888	89 509
			Femmes	29 473	34 865	38 592	41 970	43 436	44 286	47 208

13- تطور هيئة الإدارة حسب الجنس والوسط

13- Evolution du personnel d'administration selon le sexe et le milieu

			2016-17	2017-18	2018-19	2019-20	2020-21	2021-22	2022-23	
Personnel administratif	هيئة الإدارة	مجموع	Total	7 902	8 058	8 200	8 296	8 418	7 980	8 923
			Femmes	791	837	868	898	900	932	1 133
	Total	قروي	Total	4 352	4 482	4 654	4 686	4 780	4 335	5 045
			Femmes	194	230	257	282	300	316	414

14- تطور هيئة الخدمات حسب الجنس والوسط

14- Evolution du personnel de service selon le sexe et le milieu

			2016-17	2017-18	2018-19	2019-20	2020-21	2021-22	2022-23	
Personnel de service	هيئة الخدمات	مجموع	Total	3 825	3 604	3 326	3 100	2 931	2 755	2 617
			Femmes	755	705	642	584	550	516	485
	Total	قروي	Total	1 638	1 542	1 418	1 319	1 237	1 158	1 098
			Femmes	132	124	112	98	86	82	77



التعليم الإبتدائي الخصوصي
Enseignement Primaire Privé



1- Evolution du nombre des établissements	1- تطور عدد المؤسسات	45
2- Evolution du nombre de salles selon le milieu	2- تطور عدد الحجرات حسب الوسط	45
3- Evolution du personnel enseignant, administratif et de service par sexe	3- تطور هيئة التدريس والإدارة والخدمات حسب الجنس	45
4- Evolution du nombre de classes et effectifs des élèves selon le niveau, l'état de scolarité et le sexe	4- تطور عدد الأقسام والتلاميذ حسب المستوى وحالة التمدرس والجنس	46

1- تطور عدد المؤسسات

1- Evolution du nombre des établissements

			2016-17	2017-18	2018-19	2019-20	2020-21	2021-22	2022-23
Ecoles	مدارس	Total مجموع	2 929	3 121	3 331	3 518	3 636	3 780	3 897

2- تطور عدد الحجرات حسب الوسط

2- Evolution du nombre de salles selon le milieu

			2016-17	2017-18	2018-19	2019-20	2020-21	2021-22	2022-23
Salles utilisées	الحجرات المستعملة		35 521	41 149	34 425	30 633	32 554	33 898	35 565

3- تطور هيئة التدريس والإدارة والخدمات حسب الجنس

3- Evolution du personnel enseignant, administratif et de service par sexe

			2016-17	2017-18	2018-19	2019-20	2020-21	2021-22	2022-23
Personnel enseignant	هيئة التدريس	Total مجموع	37 181	31 890	36 861	28 671	31 443	33 763	36 627
		Femmes إناث	31 855	27 502	31 939	24 522	27 244	29 091	31 474
Personnel d'administration	هيئة الإدارة	Total مجموع	10 351	8 936	10 458	8 008	9 057	10 040	10 657
		Femmes إناث	6 944	6 016	7 009	5 455	6 152	6 833	7 315
Personnel de Service	هيئة الخدمات	Total مجموع	20 842	18 538	21 394	15 862	17 568	19 075	20 719
		Femmes إناث	11 421	9 930	11 504	8 741	9 727	10 504	11 569

4- تطور عدد الأقسام والتلاميذ حسب المستوى وحالة التمدرس والجنس

4- Evolution du nombre de classes et effectifs des élèves selon le niveau, l'état de scolarité et le sexe

		2016-17	2017-18	2018-19	2019-20	2020-21	2021-22	2022-23
السنة الأولى 1 ^o année	Nbre de classes	6 179	6 440	6 776	7 045	7 445	7 377	7 358
	الجدد							
	Total مجموع	145 995	149 662	154 642	162 183	136 166	158 775	163 050
	Nouveaux							
	Filles إنث	69 059	71 520	73 959	77 710	65 609	76 762	79 213
	المكررون							
Total مجموع	1 882	1 936	1 907	1 766	1 142	2 225	1 771	
Redoublants								
Filles إنث	654	666	657	549	401	753	635	
المجموع								
Total مجموع	147 877	151 598	156 549	163 949	137 308	161 000	164 821	
Ensemble								
Filles إنث	69 713	72 186	74 616	78 259	66 010	77 515	79 848	
السنة الثانية 2 ^o année	Nbre de classes	5 808	6 124	6 457	6 744	7 590	6 893	7 159
	الجدد							
	Total مجموع	134 779	141 317	145 396	152 686	138 503	138 900	153 062
	Nouveaux							
	Filles إنث	64 071	67 094	69 651	73 157	66 461	66 925	73 766
	المكررون							
Total مجموع	1 779	1 856	1 843	1 663	1 095	2 225	1 965	
Redoublants								
Filles إنث	617	648	633	585	387	801	746	
المجموع								
Total مجموع	136 558	143 173	147 239	154 349	139 598	141 125	155 027	
Ensemble								
Filles إنث	64 688	67 742	70 284	73 742	66 848	67 726	74 512	
السنة الثالثة 3 ^o année	Nbre de classes	5 355	5 689	6 066	6 260	7 219	6 762	6 605
	الجدد							
	Total مجموع	120 873	127 919	134 162	139 211	130 022	138 778	136 864
	Nouveaux							
	Filles إنث	57 752	61 188	64 054	67 079	62 710	66 781	66 005
	المكررون							
Total مجموع	1 252	1 417	1 220	1 229	731	1 352	1 219	
Redoublants								
Filles إنث	427	477	414	409	262	490	448	
المجموع								
Total مجموع	122 125	129 336	135 382	140 440	130 753	140 130	138 083	
Ensemble								
Filles إنث	58 179	61 665	64 468	67 488	62 972	67 271	66 453	
السنة الرابعة 4 ^o année	Nbre de classes	4 973	5 233	5 596	5 880	6 698	6 427	6 490
	الجدد							
	Total مجموع	108 456	114 583	121 496	127 867	118 663	129 869	134 569
	Nouveaux							
	Filles إنث	51 741	55 073	58 423	61 476	57 568	62 852	64 877
	المكررون							
Total مجموع	993	962	926	975	517	909	783	
Redoublants								
Filles إنث	321	303	275	329	165	333	264	
المجموع								
Total مجموع	109 449	115 545	122 422	128 842	119 180	130 778	135 352	
Ensemble								
Filles إنث	52 062	55 376	58 698	61 805	57 733	63 185	65 141	
السنة الخامسة 5 ^o année	Nbre de classes	4 553	4 795	5 120	5 455	6 263	6 027	6 119
	الجدد							
	Total مجموع	97 406	102 729	108 564	115 911	110 033	118 079	125 699
	Nouveaux							
	Filles إنث	46 742	49 270	52 477	56 061	53 334	57 419	60 999
	المكررون							
Total مجموع	737	811	772	727	380	791	630	
Redoublants								
Filles إنث	226	238	254	227	149	272	192	
المجموع								
Total مجموع	98 143	103 540	109 336	116 638	110 413	118 870	126 329	
Ensemble								
Filles إنث	46 968	49 508	52 731	56 288	53 483	57 691	61 191	
السنة السادسة 6 ^o année	Nbre de classes	4 188	4 384	4 721	5 032	5 863	5 609	5 776
	الجدد							
	Total مجموع	87 040	91 509	97 264	103 958	100 927	108 552	113 862
	Nouveaux							
	Filles إنث	42 074	44 097	46 927	50 490	49 094	52 835	55 591
	المكررون							
Total مجموع	492	547	561	472	135	433	406	
Redoublants								
Filles إنث	138	180	167	150	52	134	150	
المجموع								
Total مجموع	87 532	92 056	97 825	104 430	101 062	108 985	114 268	
Ensemble								
Filles إنث	42 212	44 277	47 094	50 640	49 146	52 969	55 741	
المجموع TOTAL	Nbre de classes	31 056	32 664	34 736	36 415	41 076	39 095	39 507
	الجدد							
	Total مجموع	694 549	727 719	761 524	801 816	734 314	792 953	827 106
	Nouveaux							
	Filles إنث	331 439	348 242	365 491	385 973	354 776	383 574	400 451
	المكررون							
Total مجموع	7 135	7 529	7 229	6 832	4 000	7 935	6 774	
Redoublants								
Filles إنث	2 383	2 512	2 400	2 249	1 416	2 783	2 435	
المجموع								
Total مجموع	701 684	735 248	768 753	808 648	738 314	800 888	833 880	
Ensemble								
Filles إنث	333 822	350 754	367 891	388 222	356 192	386 357	402 886	



التعليم الثانوي الإعدادي العمومي
Enseignement Secondaire Collégial
Public



1- Evolution du nombre des établissements selon le milieu	1- تطور عدد المؤسسات حسب الوسط	51
2- Evolution du nombre des cantines scolaires, des internats et de Dar Ettalib selon le milieu	2- تطور عدد المطاعم المدرسية والداخليات ودور الطالب حسب الوسط	51
3- Evolution du nombre de salles selon le milieu	3- تطور عدد الحجرات حسب الوسط	51
4- Evolution du nombre de classes et effectifs des élèves selon le niveau, l'état de scolarité et le sexe (Urbain + Rural)	4- تطور عدد الأقسام والتلاميذ حسب المستوى وحالة التمدرس والجنس (حضري + قروي)	52
5- Evolution du nombre de classes et effectifs des élèves selon le niveau, l'état de scolarité et le sexe (Urbain)	5- تطور عدد الأقسام والتلاميذ حسب المستوى وحالة التمدرس والجنس (حضري)	53
6- Evolution du nombre de classes et effectifs des élèves selon le niveau, l'état de scolarité et le sexe (Rural)	6- تطور عدد الأقسام والتلاميذ حسب المستوى وحالة التمدرس والجنس (قروي)	54
7- Evolution des bénéficiaires des cantines scolaires & des internats selon le sexe et le milieu	7- تطور المستفيدين من المطاعم المدرسية والداخليات حسب الجنس والوسط	55
8- Evolution des bénéficiaires de Dar Ettalib selon le sexe et le milieu	8- تطور المستفيدين من دار الطالب حسب الجنس والوسط	55
9- Evolution des bénéficiaires des fournitures scolaires selon le sexe et le milieu	9- تطور المستفيدين من الأدوات المدرسية حسب الجنس والوسط	55
10- Evolution du transport scolaire selon le sexe et le milieu	10- تطور المستفيدين من النقل المدرسي حسب الجنس والوسط	55
11- Evolution des effectifs des bénéficiaires du programme TAYSSIR selon les élèves	11- تطور أعداد المستفيدين من برنامج تيسير حسب التلاميذ	55
12- Evolution du personnel enseignant selon l'âge, le sexe et le milieu	12- تطور هيئة التدريس حسب السن والجنس والوسط	56
13- Evolution du personnel d'administration selon le sexe et le milieu	13- تطور هيئة الإدارة حسب الجنس والوسط	56
14- Evolution du personnel de service selon le sexe et le milieu	14- تطور هيئة الخدمات حسب الجنس والوسط	56

1- تطور عدد المؤسسات حسب الوسط

1- Evolution du nombre des établissements selon le milieu

		2016-17	2017-18	2018-19	2019-20	2020-21	2021-22	2022-23
Collèges	الإعداديات Total مجموع	1 925	1 945	1 978	2 012	2 072	2 116	2 159
	Rural قروي	820	830	848	874	911	934	958
Annexes	الملحقات Total مجموع	31	32	29	30	30	28	26
	Rural قروي	28	27	24	23	24	25	23
Total	المجموع Total مجموع	1 956	1 977	2 007	2 042	2 102	2 144	2 185
	Rural قروي	848	857	872	897	935	959	981
Noyaux	نواة Total مجموع	5	5	5	6	5	7	6
	Rural قروي	5	5	5	6	5	7	6

2- تطور عدد المطاعم المدرسية والداخليات ودور الطالب حسب الوسط

2- Evolution du nombre des cantines scolaires, des internats et de Dar Ettalib selon le milieu

		2016-17	2017-18	2018-19	2019-20	2020-21	2021-22	2022-23
Nombre de cantines	عدد المطاعم Total مجموع	354	353	335	331	333	324	302
	Rural قروي	326	328	315	311	314	307	286
Nombre d'internats	عدد الداخليات Total مجموع	383	413	409	434	456	461	463
	Rural قروي	273	305	300	325	348	354	358
Nombre de Dar Ettalib	عدد دور الطالب Total مجموع	725	660	740	738	-	920	991
	Rural قروي	557	503	566	555	-	658	712

3- تطور عدد الحجرات حسب الوسط

3- Evolution du nombre de salles selon le milieu

		2016-17	2017-18	2018-19	2019-20	2020-21	2021-22	2022-23
Salles utilisées	الحجرات المستعملة Total مجموع	34 403	34 966	35 641	36 446	39 062	39 937	40 978
	Rural قروي	10 972	11 453	11 847	12 374	13 583	14 138	14 783
Dont nouvelles créations	المحدثة منها Total مجموع	253	-	2 229	2 853	3 584	4 046	4 338
	Rural قروي	157	-	1 076	1 533	1 984	2 251	2 405

4- تطور عدد الأقسام والتلاميذ حسب المستوى وحالة التمدريس والجنس (حضري + قروي)

4- Evolution du nombre de classes et effectifs des élèves selon le niveau, l'état de scolarité et le sexe (Urbain + Rural)

			2016-17	2017-18	2018-19	2019-20	2020-21	2021-22	2022-23
1° année	السنة الأولى	Nbre de classes عدد الأقسام	13 774	15 961	17 535	17 963	18 507	18 876	19 808
		الجدد	Total مجموع	459 306	459 275	492 775	508 353	537 949	541 519
	Nouveaux	Filles إنث	216 170	217 936	233 192	242 582	254 247	263 819	278 443
	المكررون	Total مجموع	91 306	109 750	126 086	132 965	100 528	163 667	168 458
		Filles إنث	22 284	28 383	34 462	34 977	24 450	41 779	44 609
	المجموع	Total مجموع	550 612	569 025	618 861	641 318	638 477	705 186	738 321
Ensemble	Filles إنث	238 454	246 319	267 654	277 559	278 697	305 598	323 052	
2° année	السنة الثانية	Nbre de classes عدد الأقسام	11 325	12 490	12 999	13 690	14 785	14 597	14 649
		الجدد	Total مجموع	386 290	383 387	383 807	422 572	473 416	438 417
	Nouveaux	Filles إنث	193 231	192 634	194 821	214 496	234 277	228 739	241 639
	المكررون	Total مجموع	73 304	73 682	78 620	67 593	49 308	99 617	81 981
		Filles إنث	19 546	21 801	25 113	20 535	14 112	28 279	26 368
	المجموع	Total مجموع	459 594	457 069	462 427	490 165	522 724	538 034	543 999
Ensemble	Filles إنث	212 777	214 435	219 934	235 031	248 389	257 018	268 007	
3° année	السنة الثالثة	Nbre de classes عدد الأقسام	13 070	14 096	13 854	13 596	12 832	14 950	15 473
		الجدد	Total مجموع	341 265	339 226	335 363	354 775	404 182	394 419
	Nouveaux	Filles إنث	174 839	175 072	174 429	185 739	208 027	211 310	215 513
	المكررون	Total مجموع	173 050	163 799	148 262	119 380	35 071	143 408	147 702
		Filles إنث	67 763	68 248	63 978	51 592	12 929	58 286	66 555
	المجموع	Total مجموع	514 315	503 025	483 625	474 155	439 253	537 827	558 073
Ensemble	Filles إنث	242 602	243 320	238 407	237 331	220 956	269 596	282 068	
TOTAL	المجموع	Nbre de classes عدد الأقسام	38 169	42 547	44 388	45 249	46 124	48 423	49 930
		الجدد	Total مجموع	1 186 861	1 181 888	1 211 945	1 285 700	1 415 547	1 374 355
	Nouveaux	Filles إنث	584 240	585 642	602 442	642 817	696 551	703 868	735 595
	المكررون	Total مجموع	337 660	347 231	352 968	319 938	184 907	406 692	398 141
		Filles إنث	109 593	118 432	123 553	107 104	51 491	128 344	137 532
	المجموع	Total مجموع	1 524 521	1 529 119	1 564 913	1 605 638	1 600 454	1 781 047	1 840 393
Ensemble	Filles إنث	693 833	704 074	725 995	749 921	748 042	832 212	873 127	

5- تطور عدد الأقسام والتلاميذ حسب المستوى وحالة التمدرس والجنس (حضري)

5- Evolution du nombre de classes et effectifs des élèves selon le niveau, l'état de scolarité et le sexe (Urbain)

		2016-17	2017-18	2018-19	2019-20	2020-21	2021-22	2022-23	
1° année	Nbre de classes	8 697	10 033	10 866	10 897	11 122	11 189	11 579	
	السنة الأولى	عدد الأقسام							
		الجدد	Total مجموع	290 636	288 237	301 341	308 231	323 528	319 820
	Nouveaux	بنات	142 048	141 564	146 843	150 584	156 097	158 251	164 250
	المكررون	Total مجموع	59 973	70 899	79 247	79 262	58 376	92 638	96 854
		Redoublants	بنات	16 066	20 103	23 532	22 891	15 445	25 372
المجموع	Total مجموع	350 609	359 136	380 588	387 493	381 904	412 458	428 753	
	Ensemble	بنات	158 114	161 667	170 375	173 475	171 542	183 623	192 689
2° année	Nbre de classes	7 272	7 995	8 279	8 590	9 124	8 900	8 755	
	السنة الثانية	عدد الأقسام							
		الجدد	Total مجموع	252 076	247 642	245 529	265 764	294 421	269 330
	Nouveaux	بنات	130 839	128 509	128 057	137 301	148 703	141 775	145 175
	المكررون	Total مجموع	48 210	47 825	49 709	41 842	28 469	57 316	47 922
		Redoublants	بنات	14 836	16 248	18 049	14 536	9 289	18 145
المجموع	Total مجموع	300 286	295 467	295 238	307 606	322 890	326 646	325 202	
	Ensemble	بنات	145 675	144 757	146 106	151 837	157 992	159 920	162 545
3° année	Nbre de classes	8 713	9 318	9 038	8 734	8 153	9 352	9 560	
	السنة الثالثة	عدد الأقسام							
		الجدد	Total مجموع	230 488	225 628	220 682	230 198	260 668	249 854
	Nouveaux	بنات	122 792	119 977	117 520	123 104	136 172	134 941	134 581
	المكررون	Total مجموع	117 864	110 525	96 608	75 171	20 245	87 130	90 508
		Redoublants	بنات	50 689	50 138	44 869	34 568	8 285	37 101
المجموع	Total مجموع	348 352	336 153	317 290	305 369	280 913	336 984	345 176	
	Ensemble	بنات	173 481	170 115	162 389	157 672	144 457	172 042	176 979
TOTAL	Nbre de classes	24 682	27 346	28 183	28 221	28 399	29 441	29 894	
	المجموع	عدد الأقسام							
		الجدد	Total مجموع	773 200	761 507	767 552	804 193	878 617	839 004
	Nouveaux	بنات	395 679	390 050	392 420	410 989	440 972	434 967	444 006
	المكررون	Total مجموع	226 047	229 249	225 564	196 275	107 090	237 084	235 284
		Redoublants	بنات	81 591	86 489	86 450	71 995	33 019	80 618
المجموع	Total مجموع	999 247	990 756	993 116	1 000 468	985 707	1 076 088	1 099 131	
	Ensemble	بنات	477 270	476 539	478 870	482 984	473 991	515 585	532 213

6- تطور عدد الأقسام والتلاميذ حسب المستوى وحالة التمدريس والجنس (قروي)

6- Evolution du nombre de classes et effectifs des élèves selon le niveau, l'état de scolarité et le sexe (Rural)

		2016-17	2017-18	2018-19	2019-20	2020-21	2021-22	2022-23	
1° année	Nbre de classes	5 077	5 928	6 669	7 066	7 385	7 687	8 229	
	السنة الأولى	عدد الأقسام							
		الجدد	Total مجموع	168 670	171 038	191 434	200 122	214 421	221 699
	Nouveaux	بنات	74 122	76 372	86 349	91 998	98 150	105 568	114 193
	المكررون	Total مجموع	31 333	38 851	46 839	53 703	42 152	71 029	71 604
		Redoublants	بنات	6 218	8 280	10 930	12 086	9 005	16 407
المجموع	Total مجموع	200 003	209 889	238 273	253 825	256 573	292 728	309 568	
	Ensemble	بنات	80 340	84 652	97 279	104 084	107 155	121 975	130 363
2° année	Nbre de classes	4 053	4 495	4 720	5 100	5 661	5 697	5 894	
	السنة الثانية	عدد الأقسام							
		الجدد	Total مجموع	134 214	135 745	138 278	156 808	178 995	169 087
	Nouveaux	بنات	62 392	64 125	66 764	77 195	85 574	86 964	96 464
	المكررون	Total مجموع	25 094	25 857	28 911	25 751	20 839	42 301	34 059
		Redoublants	بنات	4 710	5 553	7 064	5 999	4 823	10 134
المجموع	Total مجموع	159 308	161 602	167 189	182 559	199 834	211 388	218 797	
	Ensemble	بنات	67 102	69 678	73 828	83 194	90 397	97 098	105 462
3° année	Nbre de classes	4 357	4 778	4 816	4 862	4 679	5 598	5 913	
	السنة الثالثة	عدد الأقسام							
		الجدد	Total مجموع	110 777	113 598	114 681	124 577	143 514	144 565
	Nouveaux	بنات	52 047	55 095	56 909	62 635	71 855	76 369	80 932
	المكررون	Total مجموع	55 186	53 274	51 654	44 209	14 826	56 278	57 194
		Redoublants	بنات	17 074	18 110	19 109	17 024	4 644	21 185
المجموع	Total مجموع	165 963	166 872	166 335	168 786	158 340	200 843	212 897	
	Ensemble	بنات	69 121	73 205	76 018	79 659	76 499	97 554	105 089
TOTAL	Nbre de classes	13 487	15 201	16 205	17 028	17 725	18 982	20 036	
	المجموع	عدد الأقسام							
		الجدد	Total مجموع	413 661	420 381	444 393	481 507	536 930	535 351
	Nouveaux	بنات	188 561	195 592	210 022	231 828	255 579	268 901	291 589
	المكررون	Total مجموع	111 613	117 982	127 404	123 663	77 817	169 608	162 857
		Redoublants	بنات	28 002	31 943	37 103	35 109	18 472	47 726
المجموع	Total مجموع	525 274	538 363	571 797	605 170	614 747	704 959	741 262	
	Ensemble	بنات	216 563	227 535	247 125	266 937	274 051	316 627	340 914

7- تطور المستفيدين من المطاعم المدرسية والداخليات حسب الجنس والوسط

7- Evolution des bénéficiaires des cantines scolaires et des internats selon le sexe et le milieu

			2016-17	2017-18	2018-19	2019-20	2020-21	2021-22	2022-23	
Restauration	الإطعام	مجموع	Total	51 236	53 405	53 829	51 433	52 400	54 485	62 941
			بنات	23 873	24 943	25 986	25 348	25 885	27 460	32 560
	قروي	مجموع	Total	48 248	50 171	50 925	47 663	49 793	52 058	59 515
			بنات	22 678	23 611	24 614	23 652	24 667	26 185	30 936
Internes	الداخليون	مجموع	Total	48 257	47 517	45 702	46 899	49 018	53 258	56 373
			بنات	23 267	23 588	23 260	23 623	24 766	26 902	29 086
	قروي	مجموع	Total	33 937	33 845	33 849	35 294	38 530	42 197	44 200
			بنات	16 576	17 094	17 576	18 223	20 074	21 961	23 432
Boursiers	الممنوحون	مجموع	Total	68 984	65 945	64 904	67 780	48 999	53 238	56 298
			بنات	32 880	31 070	31 508	33 131	24 751	26 893	29 029
	قروي	مجموع	Total	52 602	50 594	51 403	54 445	38 516	42 180	44 132
			بنات	25 253	24 069	25 195	27 048	20 061	21 952	23 379

8- تطور المستفيدين من دار الطالب حسب الجنس والوسط

8- Evolution des bénéficiaires de Dar Ettalib selon le sexe et le milieu

			2016-17	2017-18	2018-19	2019-20	2020-21	2021-22	2022-23	
Bénéficiaires Dar Ettalib	المستفيدين من دار الطالب	مجموع	Total	51 746	46 937	50 627	47 816	29 090	33 742	44 665
			بنات	25 860	23 200	27 416	26 548	15 708	18 915	25 717
	قروي	مجموع	Total	42 582	38 918	42 369	39 098	25 534	30 098	39 234
			بنات	21 331	19 688	23 228	21 499	13 675	16 745	22 544

9- تطور المستفيدين من الأدوات المدرسية حسب الجنس والوسط

9- Evolution des bénéficiaires des fournitures scolaires selon le sexe et le milieu

			2016-17	2017-18	2018-19	2019-20	2020-21	2021-22	2022-23	
Fournitures scolaires	أدوات مدرسية	مجموع	Total	535 962	516 661	535 802	602 564	544 733	642 200	709 690
			بنات	221 693	218 055	231 032	265 053	242 801	288 546	326 140
	قروي	مجموع	Total	519 399	505 108	526 190	589 558	542 399	640 025	706 135
			بنات	214 020	212 460	226 275	258 529	241 628	287 496	324 416

10- تطور المستفيدين من النقل المدرسي حسب الجنس والوسط

10- Evolution des bénéficiaires du transport scolaire selon le sexe et le milieu

			2016-17	2017-18	2018-19	2019-20	2020-21	2021-22	2022-23	
Transport scolaire	النقل المدرسي	مجموع	Total	106 271	112 986	157 096	184 066	215 804	290 462	340 413
			بنات	48 099	51 007	73 750	87 403	101 361	135 266	162 762
	قروي	مجموع	Total	94 160	99 839	132 549	156 101	186 371	251 378	291 819
			بنات	42 585	44 810	61 662	73 342	87 198	116 108	138 294

11- تطور أعداد المستفيدين من برنامج تيسير حسب التلاميذ

11- Evolution des effectifs des bénéficiaires du programme TAYSSIR selon les élèves

			2016-17(*)	2017-18(*)	2018-19(*)	2019-20(*)	2020-21(*)	2021-22(*)	
Nombre des élèves	عدد التلاميذ	مجموع	Total	129 687	147 745	609 735	740 807	811 816	898 263
			بنات	60 304	68 701	280 478	348 179	375 243	422 184

(*) Bénéficiaires du Programme TAYSSIR selon la direction de l'appui social

(*) المستفيدين من برنامج تيسير حسب مديرية الدعم الاجتماعي

12- تطور هيئة التدريس حسب السن والجنس والوسط

11- Evolution du personnel enseignant selon l'âge, le sexe et le milieu

			2016-17	2017-18	2018-19	2019-20	2020-21	2021-22	2022-23
Moins de 30 ans	أقل من 30 سنة	مجموع	8 414	14 141	14 949	12 789	12 366	15 305	15 952
		Total							
	قروي	مجموع	5 414	8 045	8 509	7 651	7 344	9 002	9 869
		Rural							
30-39 ans	39-30 سنة	مجموع	14 479	16 439	17 512	20 278	21 712	22 170	23 335
		Total							
	قروي	مجموع	6 315	6 837	7 210	8 684	9 096	8 896	9 254
		Rural							
40-49 ans	49-40 سنة	مجموع	11 488	11 931	12 175	12 759	13 158	13 191	13 474
		Total							
	قروي	مجموع	3 607	3 548	3 485	3 720	3 780	3 595	3 736
		Rural							
50-55 ans	55-50 سنة	مجموع	9 355	8 310	7 489	6 691	6 590	6 434	6 540
		Total							
	قروي	مجموع	1 543	1 482	1 455	1 570	2 618	2 529	2 630
		Rural							
56 ans et plus	سنة وأكثر 56	مجموع	7 238	7 140	6 765	7 857	7 091	5 795	5 897
		Total							
	قروي	مجموع	811	853	862	1 112	1 056	880	981
		Rural							
Total	المجموع	مجموع	50 974	57 961	58 890	60 374	60 917	62 895	65 198
		Total							
	قروي	مجموع	17 690	20 765	21 521	22 737	22 859	23 858	25 364
		Rural							

13- تطور هيئة الإدارة حسب الجنس والوسط

12-Evolution du personnel d'administration selon le sexe et le milieu

			2016-17	2017-18	2018-19	2019-20	2020-21	2021-22	2022-23
Personnel administratif	هيئة الإدارة	مجموع	9 627	8 977	8 369	8 018	8 069	8 266	9 182
		Total							
	قروي	مجموع	2 817	2 677	2 586	2 529	2 713	2 917	3 501
		Rural							

14- تطور هيئة الخدمات حسب الجنس والوسط

13-Evolution du personnel de service selon le sexe et le milieu

			2016-17	2017-18	2018-19	2019-20	2020-21	2021-22	2022-23
Personnel de service	هيئة الخدمات	مجموع	1 793	1 677	1 564	1 452	1 379	1 274	1 221
		Total							
	قروي	مجموع	504	474	445	434	407	379	361
		Rural							



التعليم الثانوي الإعدادي الخصوصي
Enseignement Secondaire Collégial
Privé



1- Evolution du nombre des établissements	1- تطور عدد المؤسسات	61
2- Evolution du nombre de salles	2- تطور عدد الحجرات	61
3- Evolution du personnel enseignant, administratif et de service par sexe	3- تطور هيئة التدريس والإدارة والخدمات حسب الجنس	61
4- Evolution du nombre de classes et effectifs des élèves selon le niveau, l'état de scolarité et le sexe	4- تطور عدد الأقسام والتلاميذ حسب المستوى وحالة التمدرس والجنس	61

1- تطور عدد المؤسسات

1- Evolution du nombre des établissements

		2016-17	2017-18	2018-19	2019-20	2020-21	2021-22	2022-23
Etablissements	المؤسسات	1 322	1 445	1 577	1 718	1 812	1 923	2 062

2- تطور عدد الحجرات

2- Evolution du nombre de salles

		2016-17	2017-18	2018-19	2019-20	2020-21	2021-22	2022-23
Salles utilisées	الحجرات المستعملة	10 626	9 963	6 877	7 253	8 614	9 088	9 996

3- تطور عدد الأقسام والتلاميذ حسب المستوى وحالة التمدريس والجنس

3- Evolution du nombre de classes et effectifs des élèves selon le niveau, l'état de scolarité et le sexe

			2016-17	2017-18	2018-19	2019-20	2020-21	2021-22	2022-23	
1° année	السنة الأولى	Nbre de classes	عدد الأقسام	2 412	2 500	2 724	2 949	3 331	3 432	3 559
		الجدد	Total مجموع	53 908	55 837	58 212	64 754	62 747	71 839	77 696
	Nouveaux	Filles	26 509	27 397	28 580	31 751	30 923	35 441	38 169	
	المكررون	Total مجموع	1 012	1 223	1 405	1 485	737	1 488	1 925	
	Redoublants	Filles	234	304	356	342	154	378	498	
	المجموع	Total مجموع	54 920	57 060	59 617	66 239	63 484	73 327	79 621	
2° année	السنة الثانية	Nbre de classes	عدد الأقسام	2 233	2 381	2 568	2 787	3 207	3 120	3 335
		الجدد	Total مجموع	49 876	52 683	54 871	58 714	60 234	63 492	71 592
	Nouveaux	Filles	24 495	25 852	26 826	28 658	29 197	31 239	35 074	
	المكررون	Total مجموع	961	1 091	1 165	1 009	530	1 178	1 305	
	Redoublants	Filles	260	307	347	309	121	332	386	
	المجموع	Total مجموع	50 837	53 774	56 036	59 723	60 764	64 670	72 897	
3° année	السنة الثالثة	Nbre de classes	عدد الأقسام	2 179	2 346	2 494	2 678	3 059	3 087	3 186
		الجدد	Total مجموع	46 698	50 124	52 660	56 131	55 878	61 522	64 786
	Nouveaux	Filles	22 549	24 380	25 656	27 204	26 958	29 724	31 410	
	المكررون	Total مجموع	4 148	4 424	4 014	3 242	537	3 177	4 354	
	Redoublants	Filles	1 398	1 526	1 387	1 178	168	970	1 509	
	المجموع	Total مجموع	50 846	54 548	56 674	59 373	56 415	64 699	69 140	
TOTAL	المجموع	Nbre de classes	عدد الأقسام	6 824	7 227	7 786	8 414	9 596	9 639	10 080
		الجدد	Total مجموع	150 482	158 644	165 743	179 599	178 859	196 853	214 074
	Nouveaux	Filles	73 553	77 629	81 062	87 613	87 078	96 404	104 653	
	المكررون	Total مجموع	6 121	6 738	6 584	5 736	1 804	5 843	7 584	
	Redoublants	Filles	1 892	2 137	2 090	1 829	443	1 680	2 393	
	المجموع	Total مجموع	156 603	165 382	172 327	185 335	180 663	202 696	221 658	
	Ensemble	Filles	75 445	79 766	83 152	89 442	87 521	98 084	107 046	

4- تطور هيئة التدريس والإدارة والخدمات حسب الجنس

4- Evolution du personnel enseignant, administratif et de service par sexe

		2016-17	2017-18	2018-19	2019-20	2020-21	2021-22	2022-23	
Personnel enseignant	هيئة التدريس	Total مجموع	18 320	16 056	19 307	14 538	13 467	15 680	17 363
	Femmes	إناث	7 154	6 265	7 414	5 737	5 541	6 527	7 083
Personnel d'administration	هيئة الإدارة	Total مجموع	6 708	5 905	7 002	5 606	6 326	7 227	7 847
	Femmes	إناث	4 085	3 623	4 282	3 452	3 969	4 547	5 033
Personnel de service	هيئة الخدمات	Total مجموع	12 399	11 132	13 015	10 127	11 427	12 730	14 306
	Femmes	إناث	6 433	5 710	6 713	5 344	6 076	6 719	7 716



التعليم الثانوي التأهيلي العمومي
Enseignement Secondaire Qualifiant
Public



1- Evolution du nombre des établissements selon le milieu	1- تطور عدد المؤسسات حسب الوسط	67
2- Evolution du nombre des internats selon le milieu	2- تطور عدد الداخليات حسب الوسط	67
3- Evolution du nombre de salles selon le milieu	3- تطور عدد الحجرات حسب الوسط	67
4- Evolution du nombre de classes et effectifs des élèves du tronc commun selon les branches, l'état de scolarité et le sexe (Urbain + Rural)	4- تطور عدد الأقسام والتلاميذ بالجذع المشترك حسب الشعب وحالة التمدرس والجنس (حضري + قروي)	68
5- Evolution du nombre de classes et effectifs des élèves du tronc commun selon les branches, l'état de scolarité et le sexe (Rural)	5- تطور عدد الأقسام والتلاميذ بالجذع المشترك حسب الشعب وحالة التمدرس والجنس (قروي)	69
6- Evolution du nombre de classes et effectifs des élèves du 1ère année bac selon les branches, l'état de scolarité et le sexe (Urbain + Rural)	6- تطور عدد الأقسام والتلاميذ بالسنة الأولى باكالوريا حسب الشعب وحالة التمدرس والجنس (حضري + قروي)	70
7- Evolution du nombre de classes et effectifs des élèves du 1ère année bac selon les branches, l'état de scolarité et le sexe (Rural)	7- تطور عدد الأقسام والتلاميذ بالسنة الأولى باكالوريا حسب الشعب وحالة التمدرس والجنس (قروي)	71
8- Evolution du nombre de classes et effectifs des élèves du 2ème année bac selon les branches, l'état de scolarité et le sexe (Urbain + Rural)	8- تطور عدد الأقسام والتلاميذ بالسنة الثانية باكالوريا حسب الشعب وحالة التمدرس والجنس (حضري + قروي)	72
9- Evolution du nombre de classes et effectifs des élèves du 2ème année bac selon les branches, l'état de scolarité et le sexe (Rural)	9- تطور عدد الأقسام والتلاميذ بالسنة الثانية باكالوريا حسب الشعب وحالة التمدرس والجنس (قروي)	73
10- Evolution du nombre de classes et effectifs des élèves du secondaire qualifiant selon les branches, l'état de scolarité et le sexe (Urbain + Rural)	10- تطور عدد الأقسام والتلاميذ بالثانوي التأهيلي حسب الشعب وحالة التمدرس والجنس (حضري + قروي)	74
11- Evolution du nombre de classes et effectifs des élèves du secondaire qualifiant selon les branches, l'état de scolarité et le sexe (Rural)	11- تطور عدد الأقسام والتلاميذ بالثانوي التأهيلي حسب الشعب وحالة التمدرس والجنس (قروي)	75

12- Evolution des bénéficiaires des internats selon le sexe et le milieu	12- تطور المستفيدين من الداخليات حسب الجنس والوسط	76
13- Evolution des bénéficiaires de Dar Ettalib selon le sexe et le milieu	13- تطور المستفيدين من دار الطالب حسب الجنس والوسط	76
14- Evolution des bénéficiaires du transport scolaire selon le sexe et le milieu	14- تطور المستفيدين من النقل المدرسي حسب الجنس والوسط	76
15- Evolution du personnel enseignant selon l'âge, le sexe et le milieu	15- تطور هيئة التدريس حسب السن والجنس والوسط	77
16- Evolution du personnel d'administration selon le sexe et le milieu	16- تطور هيئة الإدارة حسب الجنس والوسط	77
17- Evolution du personnel de service selon le sexe et le milieu	17- تطور هيئة الخدمات حسب الجنس والوسط	77
18- Evolution des effectifs des admis au baccalauréat par branche et sexe - Ensemble	18- تطور عدد الحاصلين على البكالوريا حسب الشعبة والجنس - المجموع	78
19- Evolution des effectifs des admis au baccalauréat par branche et sexe - Public	19- تطور عدد الحاصلين على البكالوريا حسب الشعبة والجنس - عمومي	79
20- Evolution des effectifs des admis au baccalauréat par branche et sexe - Privé	20- تطور عدد الحاصلين على البكالوريا حسب الشعبة والجنس - خصوصي	80
21- Evolution des effectifs des admis au baccalauréat par branche et sexe - Libres	21- تطور عدد الحاصلين على البكالوريا حسب الشعبة والجنس - الأحرار	81

1- تطور عدد المؤسسات حسب الوسط

1- Evolution du nombre des établissements selon le milieu

		2016-17	2017-18	2018-19	2019-20	2020-21	2021-22	2022-23
المؤسسات	Total مجموع	1 168	1 196	1 224	1 269	1 334	1 381	1 431
	Rural قروي	320	340	352	376	422	445	480
الملحقات	Total مجموع	9	11	12	12	14	13	13
	Rural قروي	7	7	8	8	11	10	10
المجموع	Total مجموع	1 177	1 207	1 236	1 281	1 348	1 394	1 444
	Rural قروي	327	347	360	384	433	455	490
نواة	Total مجموع	-	1	1	-	1	-	1
	Rural قروي	-	1	1	-	1	-	1
Etablissements	Total مجموع	1 168	1 196	1 224	1 269	1 334	1 381	1 431
	Rural قروي	320	340	352	376	422	445	480
Annexes	Total مجموع	9	11	12	12	14	13	13
	Rural قروي	7	7	8	8	11	10	10
Total	Total مجموع	1 177	1 207	1 236	1 281	1 348	1 394	1 444
	Rural قروي	327	347	360	384	433	455	490
Noyaux	Total مجموع	-	1	1	-	1	-	1
	Rural قروي	-	1	1	-	1	-	1

2- تطور عدد الداخليات حسب الوسط

2- Evolution du nombre des internats selon le milieu

		2016-17	2017-18	2018-19	2019-20	2020-21	2021-22	2022-23
عدد الداخليات	Total مجموع	356	369	372	388	413	425	447
	Rural قروي	126	136	141	151	171	183	199
Nombre d'internats	Total مجموع	356	369	372	388	413	425	447
	Rural قروي	126	136	141	151	171	183	199

3- تطور عدد الحجرات حسب الوسط

3- Evolution du nombre de salles selon le milieu

		2016-17	2017-18	2018-19	2019-20	2020-21	2021-22	2022-23
الحجرات المستعملة	Total مجموع	25 061	25 254	26 058	27 103	29 215	29 924	30 915
	Rural قروي	4 284	4 388	4 747	5 144	6 019	6 392	7 027
المحدثة منها	Total مجموع	155	-	1 365	1 974	2 659	2 995	3 353
	Rural قروي	78	-	472	822	1 341	1 559	1 822
Salles utilisées	Total مجموع	25 061	25 254	26 058	27 103	29 215	29 924	30 915
	Rural قروي	4 284	4 388	4 747	5 144	6 019	6 392	7 027
Dont nouvelles créations	Total مجموع	155	-	1 365	1 974	2 659	2 995	3 353
	Rural قروي	78	-	472	822	1 341	1 559	1 822

4- تطور عدد الأقسام والتلاميذ بالجدع المشترك حسب الشعب وحالة التمدرس والجنس (حضري + قروي)

4- Evolution du nombre de classes et effectifs des élèves du tronc commun selon les branches, l'état de scolarité et le sexe (Urbain + Rural)

		Tronc commun						الجدع المشترك		
		2016-17	2017-18	2018-19	2019-20	2020-21	2021-22	2022-23		
Lettres et Sc. Humaines	الاداب والعلوم الإنسانية	Nbre de classes	عدد الأقسام	3 110	2 996	3 212	3 331	4 966	2 799	3 337
	الجدد	Total	مجموع	101 841	88 948	95 286	103 663	165 867	71 802	105 275
		Nouveaux	بنات	52 812	47 163	50 536	54 687	83 990	39 874	53 527
	المكررون	Total	مجموع	15 276	13 945	11 692	12 160	8 262	21 088	9 278
		Redoublants	بنات	4 195	3 970	3 271	3 230	1 838	5 378	2 690
	المجموع	Total	مجموع	117 117	102 893	106 978	115 823	174 129	92 890	114 553
Ensemble		بنات	57 007	51 133	53 807	57 917	85 828	45 252	56 217	
Enseignement originel	التعليم الأصيل	Nbre de classes	عدد الأقسام	61	57	57	51	42	29	27
	الجدد	Total	مجموع	1 649	1 276	1 347	1 106	929	463	606
		Nouveaux	بنات	661	525	531	448	330	149	241
	المكررون	Total	مجموع	108	142	86	87	36	62	26
		Redoublants	بنات	36	50	26	29	8	26	13
	المجموع	Total	مجموع	1 757	1 418	1 433	1 193	965	525	632
Ensemble		بنات	697	575	557	477	338	175	254	
Sciences	العلوم	Nbre de classes	عدد الأقسام	4 851	5 395	6 027	6 258	7 013	6 199	6 596
	الجدد	Total	مجموع	162 319	166 621	184 321	198 047	236 879	189 414	220 810
		Nouveaux	بنات	85 773	88 633	98 165	105 926	125 902	110 885	123 613
	المكررون	Total	مجموع	13 593	13 892	12 876	12 693	9 512	19 927	10 599
		Redoublants	بنات	3 860	4 208	3 957	3 645	2 330	5 207	3 557
	المجموع	Total	مجموع	175 912	180 513	197 197	210 740	246 391	209 341	231 409
Ensemble		بنات	89 633	92 841	102 122	109 571	128 232	116 092	127 170	
Technologie	التكنولوجيا	Nbre de classes	عدد الأقسام	215	219	228	226	231	221	228
	الجدد	Total	مجموع	6 343	6 206	6 421	6 910	6 970	6 167	6 969
		Nouveaux	بنات	2 705	2 547	2 542	2 888	2 943	2 615	2 992
	المكررون	Total	مجموع	100	110	117	125	122	146	86
		Redoublants	بنات	31	27	23	31	23	21	18
	المجموع	Total	مجموع	6 443	6 316	6 538	7 035	7 092	6 313	7 055
Ensemble		بنات	2 736	2 574	2 565	2 919	2 966	2 636	3 010	
Professionnel	مهني	Nbre de classes	عدد الأقسام	389	421	332	283	243	144	126
	الجدد	Total	مجموع	9 464	8 408	6 424	5 825	4 983	2 042	2 211
		Nouveaux	بنات	4 001	3 529	2 951	2 654	1 939	835	940
	المكررون	Total	مجموع	1 681	1 598	983	770	308	591	269
		Redoublants	بنات	374	452	273	220	74	159	67
	المجموع	Total	مجموع	11 145	10 006	7 407	6 595	5 291	2 633	2 480
Ensemble		بنات	4 375	3 981	3 224	2 874	2 013	994	1 007	
Total	المجموع	Nbre de classes	عدد الأقسام	8 626	9 088	9 856	10 149	12 495	9 392	10 314
	الجدد	Total	مجموع	281 616	271 459	293 799	315 551	415 628	269 888	335 871
		Nouveaux	بنات	145 952	142 397	154 725	166 603	215 104	154 358	181 313
	المكررون	Total	مجموع	30 758	29 687	25 754	25 835	18 240	41 814	20 258
		Redoublants	بنات	8 496	8 707	7 550	7 155	4 273	10 791	6 345
	المجموع	Total	مجموع	312 374	301 146	319 553	341 386	433 868	311 702	356 129
Ensemble		بنات	154 448	151 104	162 275	173 758	219 377	165 149	187 658	

5- تطور عدد الأقسام والتلاميذ بالجدع المشترك حسب الشعب وحالة التمدرس والجنس (قروي)

5- Evolution du nombre de classes et effectifs des élèves du tronc commun selon les branches, l'état de scolarité et le sexe (Rural)

		Tronc commun						الجدع المشترك		
		2016-17	2017-18	2018-19	2019-20	2020-21	2021-22	2022-23		
Lettres et Sc. Humaines	الاداب والعلوم الإنسانية	Nbre de classes	عدد الأقسام	864	882	988	1 071	1 735	1 026	1 309
	الجدد	Total	مجموع	27 129	25 882	28 574	33 117	57 600	26 194	40 930
		Filles	إناث	12 986	12 804	14 335	16 621	27 709	14 389	20 342
	المكررون	Total	مجموع	3 396	3 069	2 803	2 651	1 796	6 340	2 528
		Filles	إناث	647	569	596	510	333	1 252	598
	المجموع	Total	مجموع	30 525	28 951	31 377	35 768	59 396	32 534	43 458
Filles		إناث	13 633	13 373	14 931	17 131	28 042	15 641	20 940	
Enseignement originel	التعليم الأصيل	Nbre de classes	عدد الأقسام	2	2	2	2	2	2	2
	الجدد	Total	مجموع	46	36	35	20	35	21	21
		Filles	إناث	16	15	16	9	11	8	8
	المكررون	Total	مجموع	-	1	-	-	1	3	-
		Filles	إناث	-	-	-	-	-	1	-
	المجموع	Total	مجموع	46	37	35	20	36	24	21
Filles		إناث	16	15	16	9	11	9	8	
Sciences	العلوم	Nbre de classes	عدد الأقسام	809	945	1 094	1 173	1 427	1 342	1 476
	الجدد	Total	مجموع	24 680	27 389	30 999	34 694	45 532	38 710	46 806
		Filles	إناث	11 975	13 747	15 858	18 250	24 223	23 600	27 180
	المكررون	Total	مجموع	1 919	1 827	1 731	1 640	1 387	3 701	1 642
		Filles	إناث	370	360	386	370	288	845	481
	المجموع	Total	مجموع	26 599	29 216	32 730	36 334	46 919	42 411	48 448
Filles		إناث	12 345	14 107	16 244	18 620	24 511	24 445	27 661	
Technologie	التكنولوجيا	Nbre de classes	عدد الأقسام	1	1	1	1	1	1	2
	الجدد	Total	مجموع	26	24	12	5	6	7	38
		Filles	إناث	7	9	8	1	4	4	18
	المكررون	Total	مجموع	-	1	4	1	1	-	1
		Filles	إناث	-	-	-	1	1	-	-
	المجموع	Total	مجموع	26	25	16	6	7	7	39
Filles		إناث	7	9	8	2	5	4	18	
Professionnel	مهني	Nbre de classes	عدد الأقسام	9	10	7	6	7	4	2
	الجدد	Total	مجموع	245	170	115	110	118	73	40
		Filles	إناث	95	60	53	67	62	25	19
	المكررون	Total	مجموع	37	25	15	3	4	23	2
		Filles	إناث	7	9	5	1	3	3	-
	المجموع	Total	مجموع	282	195	130	113	122	96	42
Filles		إناث	102	69	58	68	65	28	19	
Total	المجموع	Nbre de classes	عدد الأقسام	1 685	1 840	2 092	2 253	3 172	2 375	2 791
	الجدد	Total	مجموع	52 126	53 501	59 735	67 946	103 291	65 005	87 835
		Filles	إناث	25 079	26 635	30 270	34 948	52 009	38 026	47 567
	المكررون	Total	مجموع	5 352	4 923	4 553	4 295	3 189	10 067	4 173
		Filles	إناث	1 024	938	987	882	625	2 101	1 079
	المجموع	Total	مجموع	57 478	58 424	64 288	72 241	106 480	75 072	92 008
Filles		إناث	26 103	27 573	31 257	35 830	52 634	40 127	48 646	

6- تطور عدد الأقسام والتلاميذ بالسنة الأولى باكالوريا حسب الشعب وحالة التمدريس والجنس (حضري + قروي)

6- Evolution du nombre de classes et effectifs des élèves du 1ère année bac selon les branches, l'état de scolarité et le sexe (Urbain + Rural)

		1ère année						السنة الأولى		
		2016-17	2017-18	2018-19	2019-20	2020-21	2021-22	2022-23		
Lettres et Sc. Humaines	الأدب والعلوم الإنسانية	Nbre de classes	عدد الأقسام	3 073	3 137	2 877	2 913	3 103	4 429	2 811
	الجدد	Total	مجموع	103 790	97 454	87 990	91 983	103 919	153 277	82 018
		Nouveaux	بنات	53 730	50 819	46 636	49 276	54 405	80 096	43 119
	المكررون	Total	مجموع	16 500	13 822	11 216	9 009	5 668	8 295	16 305
		Redoublants	بنات	4 247	3 742	3 072	2 229	1 314	2 100	4 594
	المجموع	Total	مجموع	120 290	111 276	99 206	100 992	109 587	161 572	98 323
Ensemble		بنات	57 977	54 561	49 708	51 505	55 719	82 196	47 713	
Enseignement originel	التعليم الأصويل	Nbre de classes	عدد الأقسام	63	63	58	52	46	42	28
	الجدد	Total	مجموع	1 659	1 495	1 156	1 167	921	832	449
		Nouveaux	بنات	661	615	496	452	354	297	155
	المكررون	Total	مجموع	114	141	109	54	24	47	41
		Redoublants	بنات	39	47	30	10	4	21	8
	المجموع	Total	مجموع	1 773	1 636	1 265	1 221	945	879	490
Ensemble		بنات	700	662	526	462	358	318	163	
Sciences	العلوم	Nbre de classes	عدد الأقسام	4 537	4 846	5 206	5 426	5 613	6 467	5 785
	الجدد	Total	مجموع	142 597	138 679	142 426	154 482	170 162	195 150	164 802
		Nouveaux	بنات	75 257	73 484	76 341	83 942	92 520	107 572	95 976
	المكررون	Total	مجموع	19 533	19 843	17 788	14 051	9 601	14 721	19 857
		Redoublants	بنات	5 854	6 436	5 725	4 037	2 625	4 194	6 683
	المجموع	Total	مجموع	162 130	158 522	160 214	168 533	179 763	209 871	184 659
Ensemble		بنات	81 111	79 920	82 066	87 979	95 145	111 766	102 659	
Technologie	التكنولوجيا	Nbre de classes	عدد الأقسام	615	650	660	701	691	761	743
	الجدد	Total	مجموع	18 862	18 670	18 776	20 406	20 972	22 751	21 071
		Nouveaux	بنات	10 615	10 549	10 493	11 533	11 800	12 958	12 010
	المكررون	Total	مجموع	1 183	1 165	1 118	891	557	724	1 118
		Redoublants	بنات	393	359	342	272	159	221	394
	المجموع	Total	مجموع	20 045	19 835	19 894	21 297	21 529	23 475	22 189
Ensemble		بنات	11 008	10 908	10 835	11 805	11 959	13 179	12 404	
Professionnel	مهني	Nbre de classes	عدد الأقسام	98	386	379	286	252	219	123
	الجدد	Total	مجموع	2 469	8 761	7 594	5 496	5 046	4 192	2 096
		Nouveaux	بنات	689	3 790	3 353	2 642	2 332	1 755	882
	المكررون	Total	مجموع	193	582	986	657	263	251	288
		Redoublants	بنات	38	111	240	145	76	66	72
	المجموع	Total	مجموع	2 662	9 343	8 580	6 153	5 309	4 443	2 384
Ensemble		بنات	727	3 901	3 593	2 787	2 408	1 821	954	
Total	المجموع	Nbre de classes	عدد الأقسام	8 386	9 082	9 180	9 378	9 705	11 918	9 490
	الجدد	Total	مجموع	269 377	265 059	257 942	273 534	301 020	376 202	270 436
		Nouveaux	بنات	140 952	139 257	137 319	147 845	161 411	202 678	152 142
	المكررون	Total	مجموع	37 523	35 553	31 217	24 662	16 113	24 038	37 609
		Redoublants	بنات	10 571	10 695	9 409	6 693	4 178	6 602	11 751
	المجموع	Total	مجموع	306 900	300 612	289 159	298 196	317 133	400 240	308 045
Ensemble		بنات	151 523	149 952	146 728	154 538	165 589	209 280	163 893	

7- تطور عدد الأقسام والتلاميذ بالسنة الأولى باكوريا حسب الشعب وحالة التمدرس والجنس (قروي)

7- Evolution du nombre de classes et effectifs des élèves du 1ère année bac selon les branches, l'état de scolarité et le sexe (Rural)

		1ère année						السنة الأولى		
		2016-17	2017-18	2018-19	2019-20	2020-21	2021-22	2022-23		
Lettres et Sc. Humaines	الاداب والعلوم الإنسانية	Nbre de classes	عدد الأقسام	804	869	857	898	1 021	1 539	1 031
	الجدد	Total	مجموع	25 902	26 062	25 548	27 693	32 972	52 429	29 547
		Filles	إناث	11 922	12 544	12 609	13 937	16 272	26 384	15 172
	المكررون	Total	مجموع	3 868	3 384	2 792	2 206	1 637	2 695	5 183
		Filles	إناث	742	635	555	402	306	578	1 232
	المجموع	Total	مجموع	29 770	29 446	28 340	29 899	34 609	55 124	34 730
Filles		إناث	12 664	13 179	13 164	14 339	16 578	26 962	16 404	
Enseignement originel	التعليم الأصيل	Nbre de classes	عدد الأقسام	2	2	2	2	2	2	2
	الجدد	Total	مجموع	39	49	38	39	20	35	30
		Filles	إناث	18	20	15	20	9	16	13
	المكررون	Total	مجموع	6	-	4	-	2	-	3
		Filles	إناث	2	-	1	-	-	-	1
	المجموع	Total	مجموع	45	49	42	39	22	35	33
Filles		إناث	20	20	16	20	9	16	14	
Sciences	العلوم	Nbre de classes	عدد الأقسام	686	775	894	956	1 053	1 288	1 230
	الجدد	Total	مجموع	19 558	20 614	22 633	25 515	29 592	36 308	33 143
		Filles	إناث	9 578	10 133	11 661	13 434	16 077	20 398	20 229
	المكررون	Total	مجموع	2 792	2 770	2 788	2 207	1 915	3 073	3 526
		Filles	إناث	648	689	757	550	441	788	1 106
	المجموع	Total	مجموع	22 350	23 384	25 421	27 722	31 507	39 381	36 669
Filles		إناث	10 226	10 822	12 418	13 984	16 518	21 186	21 335	
Technologie	التكنولوجيا	Nbre de classes	عدد الأقسام	5	9	12	14	13	22	27
	الجدد	Total	مجموع	120	179	244	363	317	521	683
		Filles	إناث	83	107	145	224	169	314	426
	المكررون	Total	مجموع	10	5	19	19	14	23	45
		Filles	إناث	7	3	9	7	2	8	16
	المجموع	Total	مجموع	130	184	263	382	331	544	728
Filles		إناث	90	110	154	231	171	322	442	
Professionnel	مهني	Nbre de classes	عدد الأقسام	2	6	6	6	6	6	2
	الجدد	Total	مجموع	55	140	128	96	119	115	39
		Filles	إناث	12	65	43	45	68	65	17
	المكررون	Total	مجموع	5	8	9	16	7	6	4
		Filles	إناث	1	3	1	1	1	-	1
	المجموع	Total	مجموع	60	148	137	112	126	121	43
Filles		إناث	13	68	44	46	69	65	18	
Total	المجموع	Nbre de classes	عدد الأقسام	1 499	1 661	1 771	1 876	2 095	2 857	2 292
	الجدد	Total	مجموع	45 674	47 044	48 591	53 706	63 020	89 408	63 442
		Filles	إناث	21 613	22 869	24 473	27 660	32 595	47 177	35 857
	المكررون	Total	مجموع	6 681	6 167	5 612	4 448	3 575	5 797	8 761
		Filles	إناث	1 400	1 330	1 323	960	750	1 374	2 356
	المجموع	Total	مجموع	52 355	53 211	54 203	58 154	66 595	95 205	72 203
Filles		إناث	23 013	24 199	25 796	28 620	33 345	48 551	38 213	

8- تطور عدد الأقسام والتلاميذ بالسنة الثانية باكالوريا حسب الشعب وحالة التمدريس والجنس (حضري + قروي)

8- Evolution du nombre de classes et effectifs des élèves du 2ème année bac selon les branches, l'état de scolarité et le sexe (Urbain + Rural)

		2ème année						السنة الثانية		
		2016-17	2017-18	2018-19	2019-20	2020-21	2021-22	2022-23		
Lettres et Sc. Humaines	الاداب والعلوم الإنسانية	Nbre de classes	عدد الأقسام	3 672	3 912	3 673	3 175	3 207	3 395	4 421
	الجدد	Total	مجموع	94 736	97 104	92 751	83 153	88 708	98 522	137 223
		Nouveaux	بنات	48 828	50 720	48 686	44 787	47 559	52 565	74 182
	المكررون	Total	مجموع	29 493	25 736	20 713	13 277	8 656	8 057	7 065
		Redoublants	بنات	12 794	11 626	9 367	5 476	3 866	3 078	2 682
	المجموع	Total	مجموع	124 229	122 840	113 464	96 430	97 364	106 579	144 288
Ensemble		بنات	61 622	62 346	58 053	50 263	51 425	55 643	76 864	
Enseignement originel	التعليم الأصلي	Nbre de classes	عدد الأقسام	81	75	68	60	53	46	41
	الجدد	Total	مجموع	1 629	1 448	1 376	1 077	1 071	874	776
		Nouveaux	بنات	582	573	567	471	409	324	286
	المكررون	Total	مجموع	490	443	349	208	119	105	60
		Redoublants	بنات	212	180	126	82	49	39	19
	المجموع	Total	مجموع	2 119	1 891	1 725	1 285	1 190	979	836
Ensemble		بنات	794	753	693	553	458	363	305	
Sciences	العلوم	Nbre de classes	عدد الأقسام	4 564	5 397	5 424	5 505	5 855	6 198	6 895
	الجدد	Total	مجموع	117 280	129 465	128 303	132 989	146 077	154 967	171 352
		Nouveaux	بنات	60 725	69 605	69 309	73 058	80 641	86 999	97 660
	المكررون	Total	مجموع	36 418	37 321	34 921	27 607	28 768	32 667	41 569
		Redoublants	بنات	15 606	16 612	16 087	11 968	13 534	15 038	19 606
	المجموع	Total	مجموع	153 698	166 786	163 224	160 596	174 845	187 634	212 921
Ensemble		بنات	76 331	86 217	85 396	85 026	94 175	102 037	117 266	
Technologie	التكنولوجيا	Nbre de classes	عدد الأقسام	674	752	760	750	778	798	833
	الجدد	Total	مجموع	16 505	18 281	18 043	18 001	19 924	20 017	21 182
		Nouveaux	بنات	9 117	10 372	10 218	10 121	11 287	11 356	12 229
	المكررون	Total	مجموع	3 504	3 745	3 351	2 645	1 949	2 710	2 617
		Redoublants	بنات	1 550	1 687	1 517	1 140	835	1 204	1 102
	المجموع	Total	مجموع	20 009	22 026	21 394	20 646	21 873	22 727	23 799
Ensemble		بنات	10 667	12 059	11 735	11 261	12 122	12 560	13 331	
Professionnel	مهني	Nbre de classes	عدد الأقسام	6	95	394	411	308	263	222
	الجدد	Total	مجموع	143	2 156	7 698	7 077	5 352	4 779	3 737
		Nouveaux	بنات	49	649	3 477	3 199	2 538	2 247	1 608
	المكررون	Total	مجموع	-	35	720	1 919	1 149	882	780
		Redoublants	بنات	-	7	190	705	410	356	267
	المجموع	Total	مجموع	143	2 191	8 418	8 996	6 501	5 661	4 517
Ensemble		بنات	49	656	3 667	3 904	2 948	2 603	1 875	
Total	المجموع	Nbre de classes	عدد الأقسام	8 997	10 231	10 319	9 901	10 201	10 700	12 412
	الجدد	Total	مجموع	230 293	248 454	248 171	242 297	261 132	279 159	334 270
		Nouveaux	بنات	119 301	131 919	132 257	131 636	142 434	153 491	185 965
	المكررون	Total	مجموع	69 905	67 280	60 054	45 656	40 641	44 421	52 091
		Redoublants	بنات	30 162	30 112	27 287	19 371	18 694	19 715	23 676
	المجموع	Total	مجموع	300 198	315 734	308 225	287 953	301 773	323 580	386 361
Ensemble		بنات	149 463	162 031	159 544	151 007	161 128	173 206	209 641	

9- تطور عدد الأقسام والتلاميذ بالسنة الثانية باكالوريا حسب الشعب وحالة التمدرس والجنس (قروي)

9- Evolution du nombre de classes et effectifs des élèves du 2ème année bac selon les branches, l'état de scolarité et le sexe (Rural)

		2ème année						السنة الثانية		
		2016-17	2017-18	2018-19	2019-20	2020-21	2021-22	2022-23		
Lettres et Sc. Humaines	الاداب والعلوم الإنسانية	Nbre de classes	عدد الأقسام	863	971	981	924	977	1 085	1 496
	الجدد	Total	مجموع	21 865	23 637	24 621	23 993	26 482	30 904	46 495
		Nouveaux	بنات	9 735	11 069	11 889	11 999	13 379	15 596	24 193
	المكررون	Total	مجموع	6 085	5 879	4 513	3 176	2 412	2 322	2 090
		Redoublants	بنات	2 251	2 199	1 777	1 174	1 018	776	764
	المجموع	Total	مجموع	27 950	29 516	29 134	27 169	28 894	33 226	48 585
Ensemble		بنات	11 986	13 268	13 666	13 173	14 397	16 372	24 957	
Enseignement originel	التعليم الأصيل	Nbre de classes	عدد الأقسام	2	2	2	2	2	2	2
	الجدد	Total	مجموع	51	41	45	42	36	22	28
		Nouveaux	بنات	25	17	19	16	18	9	14
	المكررون	Total	مجموع	7	4	5	2	3	-	-
		Redoublants	بنات	3	2	3	1	2	-	-
	المجموع	Total	مجموع	58	45	50	44	39	22	28
Ensemble		بنات	28	19	22	17	20	9	14	
Sciences	العلوم	Nbre de classes	عدد الأقسام	677	810	862	946	1 043	1 179	1 360
	الجدد	Total	مجموع	14 952	17 651	18 551	21 108	23 952	26 676	31 817
		Nouveaux	بنات	6 877	8 813	9 370	11 106	12 889	15 021	18 446
	المكررون	Total	مجموع	4 493	4 625	4 261	3 611	4 280	4 862	6 890
		Redoublants	بنات	1 642	1 683	1 679	1 345	1 807	2 025	3 138
	المجموع	Total	مجموع	19 445	22 276	22 812	24 719	28 232	31 538	38 707
Ensemble		بنات	8 519	10 496	11 049	12 451	14 696	17 046	21 584	
Technologie	التكنولوجيا	Nbre de classes	عدد الأقسام	5	6	9	13	16	16	24
	الجدد	Total	مجموع	91	117	158	235	351	289	504
		Nouveaux	بنات	59	84	97	137	212	154	300
	المكررون	Total	مجموع	14	25	19	24	38	67	47
		Redoublants	بنات	6	14	12	10	17	33	21
	المجموع	Total	مجموع	105	142	177	259	389	356	551
Ensemble		بنات	65	98	109	147	229	187	321	
Professionnel	مهني	Nbre de classes	عدد الأقسام	2	2	6	6	6	6	6
	الجدد	Total	مجموع	50	47	126	114	99	108	99
		Nouveaux	بنات	22	11	63	40	43	64	57
	المكررون	Total	مجموع	-	14	11	16	4	2	5
		Redoublants	بنات	-	5	3	8	-	1	5
	المجموع	Total	مجموع	50	61	137	130	103	110	104
Ensemble		بنات	22	16	66	48	43	65	62	
Total	المجموع	Nbre de classes	عدد الأقسام	1 549	1 791	1 860	1 891	2 044	2 288	2 888
	الجدد	Total	مجموع	37 009	41 493	43 501	45 492	50 920	57 999	78 943
		Nouveaux	بنات	16 718	19 994	21 438	23 298	26 541	30 844	43 010
	المكررون	Total	مجموع	10 599	10 547	8 809	6 829	6 737	7 253	9 032
		Redoublants	بنات	3 902	3 903	3 474	2 538	2 844	2 835	3 928
	المجموع	Total	مجموع	47 608	52 040	52 310	52 321	57 657	65 252	87 975
Ensemble		بنات	20 620	23 897	24 912	25 836	29 385	33 679	46 938	

10- تطور عدد الأقسام والتلاميذ بالثانوي التأهيلي حسب الشعب وحالة التمدرس والجنس (حضري + قروي)

10- Evolution du nombre de classes et effectifs des élèves du secondaire qualifiant selon les branches, l'état de scolarité et le sexe (Urbain + Rural)

		Ensemble						المجموع		
		2016-17	2017-18	2018-19	2019-20	2020-21	2021-22	2022-23		
Lettres et Sc. Humaines	الأدب والعلوم الإنسانية	Nbre de classes	عدد الأقسام	9 855	10 045	9 762	9 419	11 276	10 623	10 569
		الجدد	Total مجموع	300 367	283 506	276 027	278 799	358 494	323 601	324 516
		Nouveaux	Filles إناث	155 370	148 702	145 858	148 750	185 954	172 535	170 828
		المكررون	Total مجموع	61 269	53 503	43 621	34 446	22 586	37 440	32 648
		Redoublants	Filles إناث	21 236	19 338	15 710	10 935	7 018	10 556	9 966
		المجموع	Total مجموع	361 636	337 009	319 648	313 245	381 080	361 041	357 164
	Ensemble	Filles إناث	176 606	168 040	161 568	159 685	192 972	183 091	180 794	
Enseignement originel	التعليم الأصيل	Nbre de classes	عدد الأقسام	205	195	183	163	141	117	96
		الجدد	Total مجموع	4 937	4 219	3 879	3 350	2 921	2 169	1 831
		Nouveaux	Filles إناث	1 904	1 713	1 594	1 371	1 093	770	682
		المكررون	Total مجموع	712	726	544	349	179	214	127
		Redoublants	Filles إناث	287	277	182	121	61	86	40
		المجموع	Total مجموع	5 649	4 945	4 423	3 699	3 100	2 383	1 958
	Ensemble	Filles إناث	2 191	1 990	1 776	1 492	1 154	856	722	
Sciences	العلوم	Nbre de classes	عدد الأقسام	13 952	15 638	16 657	17 189	18 481	18 864	19 276
		الجدد	Total مجموع	422 196	434 765	455 050	485 518	553 118	539 531	556 964
		Nouveaux	Filles إناث	221 755	231 722	243 815	262 926	299 063	305 456	317 249
		المكررون	Total مجموع	69 544	71 056	65 585	54 351	47 881	67 315	72 025
		Redoublants	Filles إناث	25 320	27 256	25 769	19 650	18 489	24 439	29 846
		المجموع	Total مجموع	491 740	505 821	520 635	539 869	600 999	606 846	628 989
	Ensemble	Filles إناث	247 075	258 978	269 584	282 576	317 552	329 895	347 095	
Technologie	التكنولوجيا	Nbre de classes	عدد الأقسام	1 504	1 621	1 648	1 677	1 700	1 780	1 804
		الجدد	Total مجموع	41 710	43 157	43 240	45 317	47 866	48 935	49 222
		Nouveaux	Filles إناث	22 437	23 468	23 253	24 542	26 030	26 929	27 231
		المكررون	Total مجموع	4 787	5 020	4 586	3 661	2 628	3 580	3 821
		Redoublants	Filles إناث	1 974	2 073	1 882	1 443	1 017	1 446	1 514
		المجموع	Total مجموع	46 497	48 177	47 826	48 978	50 494	52 515	53 043
	Ensemble	Filles إناث	24 411	25 541	25 135	25 985	27 047	28 375	28 745	
Professionnel	مهني	Nbre de classes	عدد الأقسام	493	902	1 105	980	803	626	471
		الجدد	Total مجموع	12 076	19 325	21 716	18 398	15 381	11 013	8 044
		Nouveaux	Filles إناث	4 739	7 968	9 781	8 495	6 809	4 837	3 430
		المكررون	Total مجموع	1 874	2 215	2 689	3 346	1 720	1 724	1 337
		Redoublants	Filles إناث	412	570	703	1 070	560	581	406
		المجموع	Total مجموع	13 950	21 540	24 405	21 744	17 101	12 737	9 381
	Ensemble	Filles إناث	5 151	8 538	10 484	9 565	7 369	5 418	3 836	
Total	المجموع	Nbre de classes	عدد الأقسام	26 009	28 401	29 355	29 428	32 401	32 010	32 216
		الجدد	Total مجموع	781 286	784 972	799 912	831 382	977 780	925 249	940 577
		Nouveaux	Filles إناث	406 205	413 573	424 301	446 084	518 949	510 527	519 420
		المكررون	Total مجموع	138 186	132 520	117 025	96 153	74 994	110 273	109 958
		Redoublants	Filles إناث	49 229	49 514	44 246	33 219	27 145	37 108	41 772
		المجموع	Total مجموع	919 472	917 492	916 937	927 535	1 052 774	1 035 522	1 050 535
	Ensemble	Filles إناث	455 434	463 087	468 547	479 303	546 094	547 635	561 192	

11- تطور عدد الأقسام والتلاميذ بالثانوي التأهيلي حسب الشعب وحالة التمدريس والجنس (قروي)

11- Evolution du nombre de classes et effectifs des élèves du secondaire qualifiant selon les branches, l'état de scolarité et le sexe (Rural)

		Ensemble						المجموع		
		2016-17	2017-18	2018-19	2019-20	2020-21	2021-22	2022-23		
Lettres et Sc. Humaines	الاداب والعلوم الإنسانية	Nbre de classes	عدد الأقسام	2 531	2 722	2 826	2 893	3 733	3 650	10 569
	الجدد	Total	مجموع	74 896	75 581	78 743	84 803	117 054	109 527	324 516
		Filles	إناث	34 643	36 417	38 833	42 557	57 360	56 369	170 828
	المكررون	Total	مجموع	13 349	12 332	10 108	8 033	5 845	11 357	32 648
		Filles	إناث	3 640	3 403	2 928	2 086	1 657	2 606	9 966
	المجموع	Total	مجموع	88 245	87 913	88 851	92 836	122 899	120 884	357 164
Filles		إناث	38 283	39 820	41 761	44 643	59 017	58 975	180 794	
Enseignement originel	التعليم الأصيل	Nbre de classes	عدد الأقسام	6	6	6	6	6	6	96
	الجدد	Total	مجموع	136	126	118	101	91	78	1 831
		Filles	إناث	59	52	50	45	38	33	682
	المكررون	Total	مجموع	13	5	9	2	6	3	127
		Filles	إناث	5	2	4	1	2	1	40
	المجموع	Total	مجموع	149	131	127	103	97	81	1 958
Filles		إناث	64	54	54	46	40	34	722	
Sciences	العلوم	Nbre de classes	عدد الأقسام	2 172	2 530	2 850	3 075	3 523	3 809	19 276
	الجدد	Total	مجموع	59 190	65 654	72 183	81 317	99 076	101 694	556 964
		Filles	إناث	28 430	32 693	36 889	42 790	53 189	59 019	317 249
	المكررون	Total	مجموع	9 204	9 222	8 780	7 458	7 582	11 636	72 025
		Filles	إناث	2 660	2 732	2 822	2 265	2 536	3 658	29 846
	المجموع	Total	مجموع	68 394	74 876	80 963	88 775	106 658	113 330	628 989
Filles		إناث	31 090	35 425	39 711	45 055	55 725	62 677	347 095	
Technologie	التكنولوجيا	Nbre de classes	عدد الأقسام	11	16	22	28	30	39	1 804
	الجدد	Total	مجموع	237	320	414	603	674	817	49 222
		Filles	إناث	149	200	250	362	385	472	27 231
	المكررون	Total	مجموع	24	31	42	44	53	90	3 821
		Filles	إناث	13	17	21	18	20	41	1 514
	المجموع	Total	مجموع	261	351	456	647	727	907	53 043
Filles		إناث	162	217	271	380	405	513	28 745	
Professionnel	مهني	Nbre de classes	عدد الأقسام	13	18	19	18	19	16	471
	الجدد	Total	مجموع	350	357	369	320	336	296	8 044
		Filles	إناث	129	136	159	152	173	154	3 430
	المكررون	Total	مجموع	42	47	35	35	15	31	1 337
		Filles	إناث	8	17	9	10	4	4	406
	المجموع	Total	مجموع	392	404	404	355	351	327	9 381
Filles		إناث	137	153	168	162	177	158	3 836	
Total	المجموع	Nbre de classes	عدد الأقسام	4 733	5 292	5 723	6 020	7 311	7 520	32 216
	الجدد	Total	مجموع	134 809	142 038	151 827	167 144	217 231	212 412	940 577
		Filles	إناث	63 410	69 498	76 181	85 906	111 145	116 047	519 420
	المكررون	Total	مجموع	22 632	21 637	18 974	15 572	13 501	23 117	109 958
		Filles	إناث	6 326	6 171	5 784	4 380	4 219	6 310	41 772
	المجموع	Total	مجموع	157 441	163 675	170 801	182 716	230 732	235 529	1 050 535
Filles		إناث	69 736	75 669	81 965	90 286	115 364	122 357	561 192	

12- تطور المستفيدين من الداخليات حسب الجنس والوسط

12- Evolution des bénéficiaires des internats selon le sexe et le milieu

			2016-17	2017-18	2018-19	2019-20	2020-21	2021-22	2022-23	
Internes	الداخليون	مجموع	Total	59 067	57 125	50 319	51 616	51 319	49 671	56 690
			Filles إنث	27 750	28 253	25 518	26 946	26 149	26 509	32 274
	قروي	مجموع	Total	17 115	17 333	16 136	16 856	19 902	21 872	24 923
			Filles إنث	8 213	8 844	8 044	8 943	10 723	12 206	14 702
Boursiers	الممنوحون	مجموع	Total	63 052	62 421	54 106	57 478	51 308	49 663	56 668
			Filles إنث	29 576	30 298	26 842	28 931	26 143	26 507	32 264
	قروي	مجموع	Total	21 502	21 832	20 455	21 131	19 901	21 868	24 916
			Filles إنث	10 211	10 542	9 919	10 598	10 723	12 206	14 698

13- تطور المستفيدين من دار الطالب حسب الجنس والوسط

13- Evolution des bénéficiaires de Dar Ettalib selon le sexe et le milieu

			2016-17	2017-18	2018-19	2019-20	2020-21	2021-22	2022-23	
Bénéficiaires Dar Ettalib	المستفيدين من دار الطالب	مجموع	Total	14 420	14 072	15 388	15 849	11 028	11 696	14 991
			Filles إنث	7 935	7 831	9 028	8 795	6 309	7 108	9 057
	قروي	مجموع	Total	8 498	8 279	9 394	9 683	7 588	8 062	9 960
			Filles إنث	4 727	4 580	5 422	5 252	4 255	4 775	5 969

14- تطور المستفيدين من النقل المدرسي حسب الجنس والوسط

14- Evolution des bénéficiaires du transport scolaire selon le sexe et le milieu

			2016-17	2017-18	2018-19	2019-20	2020-21	2021-22	2022-23	
Transport scolaire	النقل المدرسي	مجموع	Total	22 719	23 484	46 995	57 199	65 310	78 841	100 523
			Filles إنث	10 934	11 489	22 482	29 229	35 285	44 322	57 636
	قروي	مجموع	Total	15 334	15 866	30 722	35 625	48 462	55 729	71 716
			Filles إنث	7 127	7 752	13 774	18 117	25 938	31 228	40 954

15- تطور هيئة التدريس حسب السن والجنس والوسط

15- Evolution du personnel enseignant selon l'âge, le sexe et le milieu

			2016-17	2017-18	2018-19	2019-20	2020-21	2021-22	2022-23	
Moins de 30 ans	أقل من 30 سنة	مجموع	Total	8 642	10 997	10 706	8 723	9 017	12 126	12 708
		Total	Femmes	3 304	4 270	4 217	3 790	4 099	5 519	6 153
	قروي	Total	3 590	4 277	4 126	3 608	4 016	5 480	6 215	
		Rural	Femmes	1 158	1 475	1 425	1 416	1 686	2 318	2 800
30-39 ans	39-30 سنة	مجموع	Total	16 318	17 926	18 314	19 669	20 911	21 326	22 207
		Total	Femmes	5 685	6 334	6 630	7 201	7 705	7 895	8 243
	قروي	Total	4 427	4 704	4 816	5 406	5 777	5 471	5 776	
		Rural	Femmes	1 261	1 347	1 387	1 547	1 649	1 585	1 647
40-49 ans	49-40 سنة	مجموع	Total	10 605	10 929	11 147	12 403	13 271	13 170	13 820
		Total	Femmes	3 855	3 948	4 025	4 463	4 788	4 796	5 055
	قروي	Total	1 573	1 652	1 722	2 079	2 265	2 101	2 277	
		Rural	Femmes	415	443	471	546	605	571	625
50-55 ans	55-50 سنة	مجموع	Total	8 962	8 340	7 558	6 323	5 938	5 761	5 713
		Total	Femmes	2 882	2 769	2 571	2 253	2 160	2 065	2 090
	قروي	Total	447	497	493	531	577	528	559	
		Rural	Femmes	62	76	82	123	149	132	153
56 ans et plus	56 سنة وأكثر	مجموع	Total	4 681	4 991	5 218	6 586	6 313	5 106	5 281
		Total	Femmes	1 060	1 156	1 236	1 606	1 529	1 184	1 245
	قروي	Total	155	156	183	306	320	251	282	
		Rural	Femmes	19	21	22	39	41	32	36
Total	المجموع	مجموع	Total	49 208	53 183	52 943	53 704	55 450	57 489	59 729
		Total	Femmes	16 786	18 477	18 679	19 313	20 281	21 459	22 786
	قروي	Total	10 192	11 286	11 340	11 930	12 955	13 831	15 109	
		Rural	Femmes	2 915	3 362	3 387	3 671	4 130	4 638	5 261

16- تطور هيئة الإدارة حسب الجنس والوسط

16- Evolution du personnel d'administration selon le sexe et le milieu

			2016-17	2017-18	2018-19	2019-20	2020-21	2021-22	2022-23	
Personnel administratif	هيئة الإدارة	مجموع	Total	8 615	8 067	7 286	7 060	7 151	7 432	8 764
		Total	Femmes	2 067	1 935	1 747	1 668	1 646	1 844	2 365
	قروي	Total	1 406	1 362	1 262	1 277	1 470	1 689	2 235	
		Rural	Femmes	130	128	133	142	161	257	447

17- تطور هيئة الخدمات حسب الجنس والوسط

17- Evolution du personnel de service selon le sexe et le milieu

			2016-17	2017-18	2018-19	2019-20	2020-21	2021-22	2022-23	
Personnel de service	هيئة الخدمات	مجموع	Total	1 875	1 778	1 626	1 496	1 409	1 295	1 258
		Total	Femmes	488	470	436	379	349	312	287
	قروي	Total	328	309	289	265	258	245	233	
		Rural	Femmes	58	53	47	40	39	38	32

18- Evolution des effectifs des admis au baccalauréat par branche et sexe

Ensemble		المجموع	يونيو 2016 Juin 2016	يونيو 2017 Juin 2017	يونيو 2018 Juin 2018	يونيو 2019 Juin 2019	يونيو 2020 Juin 2020	يونيو 2021 Juin 2021	يونيو 2022 Juin 2022	
Lettres & Sc. Hum	الآداب والعلوم الإنسانية	المترشحون	Total مجموع	180 128	170 020	175 432	170 582	173 652	211 611	233 712
		Candidats	Filles إنث	81 499	90 016	82 868	81 665	82 826	100 737	114 080
	الحاضرون	Total مجموع	158 412	146 134	156 480	151 909	150 524	174 708	184 705	
		Présents	Filles إنث	73 536	76 357	75 817	74 326	73 758	85 819	92 505
	الناجحون	Total مجموع	76 094	86 393	100 355	105 495	110 102	132 246	134 264	
		Admis	Filles إنث	38 141	45 931	51 178	54 726	56 445	68 238	70 268
	% Admis	نسب النجاح	Garçons ذكور	44,7%	58,0%	61,0%	65,4%	69,9%	72,0%	69,4%
			Filles إنث	51,9%	60,2%	67,5%	73,6%	76,5%	79,5%	76,0%
		Total مجموع	48,0%	59,1%	64,1%	69,4%	73,1%	75,7%	72,7%	
		التعليم الأصيل	المترشحون	Total مجموع	11 514	9 391	7 093	7 154	7 541	5 137
Candidats	Filles إنث		3 499	6 048	2 316	2 286	2 342	1 509	1 120	
Enseignement Originel	الحاضرون	Total مجموع	7 439	5 481	4 728	4 864	5 137	3 587	2 823	
		Présents	Filles إنث	2 289	3 334	1 593	1 581	1 601	1 026	712
	الناجحون	Total مجموع	2 891	2 700	2 336	2 740	3 232	2 346	1 772	
		Admis	Filles إنث	879	1 554	802	936	1 045	712	524
	% Admis	نسب النجاح	Garçons ذكور	39,1%	53,4%	48,9%	54,9%	61,8%	63,8%	59,1%
			Filles إنث	38,4%	46,6%	50,3%	59,2%	65,3%	69,4%	73,6%
Total مجموع		38,9%	49,3%	49,4%	56,3%	62,9%	65,4%	62,8%		
Sciences	العلوم	المترشحون	Total مجموع	191 186	189 997	205 550	204 964	212 782	251 793	271 238
		Candidats	Filles إنث	89 237	96 396	101 931	102 394	106 238	126 418	138 482
	الحاضرون	Total مجموع	178 733	173 250	193 923	192 956	199 769	225 690	236 136	
		Présents	Filles إنث	85 579	87 708	98 292	98 546	101 957	116 300	123 986
	الناجحون	Total مجموع	108 288	110 669	133 012	143 535	146 148	167 536	161 088	
		Admis	Filles إنث	56 020	58 005	71 339	77 658	78 296	90 828	90 289
	% Admis	نسب النجاح	Garçons ذكور	56,1%	61,6%	64,5%	69,8%	69,4%	70,1%	63,1%
			Filles إنث	65,5%	66,1%	72,6%	78,8%	76,8%	78,1%	72,8%
		Total مجموع	60,6%	63,9%	68,6%	74,4%	73,2%	74,2%	68,2%	
		التكنولوجيا	المترشحون	Total مجموع	31 811	32 324	35 166	34 781	36 471	40 158
Candidats	Filles إنث		15 320	17 447	17 982	17 880	18 480	21 081	21 367	
Technologie	الحاضرون	Total مجموع	27 365	27 388	30 662	30 345	31 707	33 170	32 815	
		Présents	Filles إنث	13 763	14 627	16 164	16 045	16 497	17 668	17 561
	الناجحون	Total مجموع	18 743	19 960	22 854	23 668	26 181	26 841	26 442	
		Admis	Filles إنث	10 018	11 114	12 659	13 097	14 082	14 698	14 611
	% Admis	نسب النجاح	Garçons ذكور	64,1%	69,3%	70,3%	73,9%	79,5%	78,3%	77,6%
			Filles إنث	72,8%	76,0%	78,3%	81,6%	85,4%	83,2%	83,2%
Total مجموع		68,5%	72,9%	74,5%	78,0%	82,6%	80,9%	80,6%		
Professionnel	مهني	المترشحون	Total مجموع	-	53	2 187	8 784	10 646	8 998	8 078
		Candidats	Filles إنث	-	27	648	3 725	4 415	3 953	3 607
	الحاضرون	Total مجموع	-	50	2 140	8 376	9 843	7 740	6 648	
		Présents	Filles إنث	-	27	638	3 625	4 154	3 461	3 010
	الناجحون	Total مجموع	-	39	1 108	4 968	7 082	5 688	4 453	
		Admis	Filles إنث	-	22	378	2 397	3 205	2 646	2 203
	% Admis	نسب النجاح	Garçons ذكور	-	1	48,6%	54,1%	68,1%	71,1%	61,8%
			Filles إنث	-	1	59,2%	66,1%	77,2%	76,5%	73,2%
		Total مجموع	-	1	51,8%	59,3%	71,9%	73,5%	67,0%	
	Total	المجموع	المترشحون	Total مجموع	414 639	401 785	425 428	426 265	441 092	517 697
Candidats			Filles إنث	189 555	209 934	205 745	207 950	214 301	253 698	278 656
الحاضرون		Total مجموع	371 949	352 303	387 933	388 450	396 980	444 895	463 127	
		Présents	Filles إنث	175 167	182 053	192 504	194 123	197 967	224 274	237 774
الناجحون		Total مجموع	206 016	219 761	259 665	280 406	292 745	334 657	328 019	
		Admis	Filles إنث	105 058	116 626	136 356	148 814	153 073	177 122	177 895
% Admis		نسب النجاح	Garçons ذكور	51,3%	60,6%	63,1%	67,7%	70,2%	71,4%	66,6%
			Filles إنث	60,0%	64,1%	70,8%	76,7%	77,3%	79,0%	74,8%
		Total مجموع	55,4%	62,4%	66,9%	72,2%	73,7%	75,2%	70,8%	

19- Evolution des effectifs des admis au baccalauréat par branche et sexe

Public		عمومي	يونيو 2016 Juin 2016	يونيو 2017 Juin 2017	يونيو 2018 Juin 2018	يونيو 2019 Juin 2019	يونيو 2020 Juin 2020	يونيو 2021 Juin 2021	يونيو 2022 Juin 2022	
Lettres & Sc. Hum	الآداب والعلوم الإنسانية	المترشحون	Total مجموع	119 753	121 480	117 948	108 800	94 238	96 986	104 529
		Candidats	Filles إنث	58 954	60 384	60 257	55 980	49 268	51 335	54 963
	الحاضرون	Total مجموع	116 677	115 171	115 692	106 767	93 068	94 535	102 251	
		Présents	Filles إنث	57 827	57 720	59 452	55 285	48 842	50 588	54 181
	الناجحون	Total مجموع	65 358	74 528	82 282	84 525	77 357	83 168	91 514	
		Admis	Filles إنث	34 109	38 884	43 903	45 549	41 854	46 073	49 928
	% Admis	نسب النجاح	Garçons ذكور	53,1%	62,0%	68,2%	75,7%	80,3%	84,4%	86,5%
		Filles إنث	59,0%	67,4%	73,8%	82,4%	85,7%	91,1%	92,2%	
		Total مجموع	56,0%	64,7%	71,1%	79,2%	83,1%	88,0%	89,5%	
Enseignement Originel	التعليم الأصيل	المترشحون	Total مجموع	2 060	2 017	1 774	1 620	1 210	1 189	959
		Candidats	Filles إنث	800	719	695	655	520	458	358
	الحاضرون	Total مجموع	1 990	1 900	1 728	1 592	1 195	1 157	924	
		Présents	Filles إنث	773	684	681	648	515	449	351
	الناجحون	Total مجموع	1 028	1 132	1 067	1 198	943	998	839	
		Admis	Filles إنث	336	383	422	486	402	393	321
	% Admis	نسب النجاح	Garçons ذكور	56,9%	61,6%	61,6%	75,4%	79,6%	85,5%	90,4%
		Filles إنث	43,5%	56,0%	62,0%	75,0%	78,1%	87,5%	91,5%	
		Total مجموع	51,7%	59,6%	61,7%	75,3%	78,9%	86,3%	90,8%	
Sciences	العلوم	المترشحون	Total مجموع	149 219	151 207	162 150	158 459	157 498	174 407	184 739
		Candidats	Filles إنث	73 128	75 198	84 111	83 277	83 614	94 006	100 801
	الحاضرون	Total مجموع	144 677	142 052	158 194	154 744	154 825	167 496	175 616	
		Présents	Filles إنث	71 706	71 630	82 814	82 036	82 648	91 320	96 877
	الناجحون	Total مجموع	87 709	90 175	109 642	116 734	114 679	127 581	122 597	
		Admis	Filles إنث	46 494	47 969	60 111	65 041	63 843	72 506	71 528
	% Admis	نسب النجاح	Garçons ذكور	56,5%	59,9%	65,7%	71,1%	70,4%	72,3%	64,9%
		Filles إنث	64,8%	67,0%	72,6%	79,3%	77,2%	79,4%	73,8%	
		Total مجموع	60,6%	63,5%	69,3%	75,4%	74,1%	76,2%	69,8%	
Technologie	التكنولوجيا	المترشحون	Total مجموع	18 452	19 876	21 470	20 817	20 227	21 841	22 379
		Candidats	Filles إنث	9 759	10 587	11 796	11 481	11 087	12 103	12 407
	الحاضرون	Total مجموع	18 109	18 956	21 092	20 470	19 973	21 213	21 749	
		Présents	Filles إنث	9 638	10 226	11 662	11 368	10 990	11 868	12 151
	الناجحون	Total مجموع	13 103	14 250	16 665	16 895	17 385	18 175	18 464	
		Admis	Filles إنث	7 269	8 066	9 567	9 765	9 853	10 426	10 682
	% Admis	نسب النجاح	Garçons ذكور	68,9%	70,8%	75,3%	78,3%	83,8%	82,9%	81,1%
		Filles إنث	75,4%	78,9%	82,0%	85,9%	89,7%	87,8%	87,9%	
		Total مجموع	72,4%	75,2%	79,0%	82,5%	87,0%	85,7%	84,9%	
Professionnel	مهني	المترشحون	Total مجموع	-	53	2 151	8 168	8 718	6 472	5 510
		Candidats	Filles إنث	-	27	642	3 569	3 780	2 941	2 555
	الحاضرون	Total مجموع	-	50	2 128	7 976	8 584	6 260	5 310	
		Présents	Filles إنث	-	27	637	3 520	3 732	2 879	2 499
	الناجحون	Total مجموع	-	39	1 108	4 745	6 260	4 691	3 785	
		Admis	Filles إنث	-	22	378	2 330	2 912	2 250	1 919
	% Admis	نسب النجاح	Garçons ذكور	-	1	49,0%	54,2%	69,0%	72,2%	66,4%
		Filles إنث	-	1	59,3%	66,2%	78,0%	78,2%	76,8%	
		Total مجموع	-	1	52,1%	59,5%	72,9%	74,9%	71,3%	
Total	المجموع	المترشحون	Total مجموع	289 484	294 633	305 493	297 864	281 891	300 895	318 116
		Candidats	Filles إنث	142 641	146 915	157 501	154 962	148 269	160 843	171 084
	الحاضرون	Total مجموع	281 453	278 129	298 834	291 549	277 645	290 661	305 850	
		Présents	Filles إنث	139 944	140 287	155 246	152 857	146 727	157 104	166 059
	الناجحون	Total مجموع	167 198	180 124	210 764	224 097	216 624	234 613	237 199	
		Admis	Filles إنث	88 208	95 324	114 381	123 171	118 864	131 648	134 378
	% Admis	نسب النجاح	Garçons ذكور	55,8%	61,5%	67,1%	72,8%	74,7%	77,1%	73,6%
		Filles إنث	63,0%	67,9%	73,7%	80,6%	81,0%	83,8%	80,9%	
		Total مجموع	59,4%	64,8%	70,5%	76,9%	78,0%	80,7%	77,6%	

20- Evolution des effectifs des admis au baccalauréat par branche et sexe

Privé		خصوصي	يونيو 2016 Juin 2016	يونيو 2017 Juin 2017	يونيو 2018 Juin 2018	يونيو 2019 Juin 2019	يونيو 2020 Juin 2020	يونيو 2021 Juin 2021	يونيو 2022 Juin 2022
Lettres & Sc. Hum	الآداب والعلوم الإنسانية	Total	1 755	1 687	1 800	1 766	1 721	1 497	1 681
		Candidats	589	548	645	618	601	502	557
	الحاضرون	Total	1 692	1 557	1 717	1 700	1 683	1 443	1 616
		Présents	573	517	615	603	590	487	537
	الناجحون	Total	1 054	1 148	1 181	1 299	1 330	1 129	1 273
		Admis	380	393	451	503	508	408	449
	% Admis	نسب النجاح	60,2%	72,6%	66,2%	72,6%	75,2%	75,4%	76,4%
		ذكور	66,3%	76,0%	73,3%	83,4%	86,1%	83,8%	83,6%
		إناث	62,3%	73,7%	68,8%	76,4%	79,0%	78,2%	78,8%
Enseignement Originel	التعليم الأصلي	Total	-	-	-	7	12	-	-
		Candidats	-	-	-	-	-	-	-
	الحاضرون	Total	-	-	-	7	12	-	-
		Présents	-	-	-	-	-	-	-
	الناجحون	Total	-	-	-	7	12	-	-
		Admis	-	-	-	-	-	-	-
	% Admis	نسب النجاح	-	-	-	1	100,0%	0,0%	0,0%
		ذكور	-	-	-	-	-	-	-
		إناث	-	-	-	1	100,0%	0,0%	0,0%
Sciences	العلوم	Total	22 666	22 350	24 630	25 983	27 882	29 879	32 439
		Candidats	10 123	10 070	11 507	12 248	13 127	14 129	15 472
	الحاضرون	Total	22 338	21 768	24 312	25 688	27 643	29 481	31 869
		Présents	10 037	9 882	11 421	12 170	13 057	14 016	15 296
	الناجحون	Total	19 203	19 096	21 122	23 326	24 334	26 777	28 180
		Admis	9 151	9 091	10 446	11 500	11 985	13 210	14 176
	% Admis	نسب النجاح	81,7%	84,2%	82,8%	87,5%	84,7%	87,7%	84,5%
		ذكور	91,2%	92,0%	91,5%	94,5%	91,8%	94,2%	92,7%
		إناث	86,0%	87,7%	86,9%	90,8%	88,0%	90,8%	88,4%
Technologie	التكنولوجيا	Total	5 873	6 067	6 482	6 698	7 210	7 262	7 409
		Candidats	2 875	2 902	3 181	3 279	3 471	3 530	3 554
	الحاضرون	Total	5 811	5 852	6 406	6 605	7 170	7 168	7 315
		Présents	2 852	2 831	3 158	3 252	3 459	3 491	3 525
	الناجحون	Total	4 771	4 986	5 300	5 791	6 597	6 504	6 628
		Admis	2 507	2 557	2 786	2 982	3 265	3 265	3 295
	% Admis	نسب النجاح	76,5%	80,4%	77,4%	83,8%	89,8%	88,1%	87,9%
		ذكور	87,9%	90,3%	88,2%	91,7%	94,4%	93,5%	93,5%
		إناث	82,1%	85,2%	82,7%	87,7%	92,0%	90,7%	90,6%
Professionnel	مهني	Total	-	-	-	8	10	8	8
		Candidats	-	-	-	4	8	-	4
	الحاضرون	Total	-	-	-	8	10	8	8
		Présents	-	-	-	4	8	-	4
	الناجحون	Total	-	-	-	8	10	8	8
		Admis	-	-	-	4	8	-	4
	% Admis	نسب النجاح	-	-	-	1	100,0%	100,0%	100,0%
		ذكور	-	-	-	1	100,0%	0,0%	100,0%
		إناث	-	-	-	1	100,0%	100,0%	100,0%
Total	المجموع	Total	30 294	30 104	32 912	34 462	36 835	38 646	41 537
		Candidats	13 587	13 520	15 333	16 149	17 207	18 161	19 587
	الحاضرون	Total	29 841	29 177	32 435	34 008	36 518	38 100	40 808
		Présents	13 462	13 230	15 194	16 029	17 114	17 994	19 362
	الناجحون	Total	25 028	25 230	27 603	30 431	32 283	34 418	36 089
		Admis	12 038	12 041	13 683	14 989	15 766	16 883	17 924
	% Admis	نسب النجاح	79,3%	82,7%	80,7%	85,9%	85,1%	87,2%	84,7%
		ذكور	89,4%	91,0%	90,1%	93,5%	92,1%	93,8%	92,6%
		إناث	83,9%	86,5%	85,1%	89,5%	88,4%	90,3%	88,4%

21- تطور عدد الحاصلين على البكالوريا حسب الشعبة والجنس

21- Evolution des effectifs des admis au baccalauréat par branche et sexe

Libres		الأحرار	يونيو 2016 Jun 2016	يونيو 2017 Jun 2017	يونيو 2018 Jun 2018	يونيو 2019 Jun 2019	يونيو 2020 Jun 2020	يونيو 2021 Jun 2021	يونيو 2022 Jun 2022	
Lettres & Sc. Hum	الآداب والعلوم الإنسانية	المترشحون Candidats	Total مجموع	58 620	46 853	55 684	60 016	77 693	113 128	127 502
		Filles إنث	21 956	29 084	21 966	25 067	32 957	48 900	58 560	
	الحاضرون Présents	Total مجموع	40 043	29 406	39 071	43 442	55 773	78 730	80 838	
		Filles إنث	15 136	18 120	15 750	18 438	24 326	34 744	37 787	
	الناجحون Admis	Total مجموع	9 682	10 717	16 892	19 671	31 415	47 949	41 477	
		Filles إنث	3 652	6 654	6 824	8 674	14 083	21 757	19 891	
	% Admis	نسب النجاح	Garçons ذكور	24,2%	36,0%	43,2%	44,0%	55,1%	59,5%	50,1%
		Filles إنث	24,1%	36,7%	43,3%	47,0%	57,9%	62,6%	52,6%	
		Total مجموع	24,2%	36,4%	43,2%	45,3%	56,3%	60,9%	51,3%	
	Enseignement Originel	التعليم الأصلي	المترشحون Candidats	Total مجموع	9 454	7 374	5 319	5 527	6 319	3 948
Filles إنث			2 699	5 329	1 621	1 631	1 822	1 051	762	
الحاضرون Présents		Total مجموع	5 449	3 581	3 000	3 265	3 930	2 430	1 899	
		Filles إنث	1 516	2 650	912	933	1 086	577	361	
الناجحون Admis		Total مجموع	1 863	1 568	1 269	1 535	2 277	1 348	933	
		Filles إنث	543	1 171	380	450	643	319	203	
% Admis		نسب النجاح	Garçons ذكور	33,6%	42,6%	42,6%	46,5%	57,5%	55,5%	47,5%
		Filles إنث	35,8%	44,2%	41,7%	48,2%	59,2%	55,3%	56,2%	
		Total مجموع	34,2%	43,8%	42,3%	47,0%	57,9%	55,5%	49,1%	
Sciences		العلوم	المترشحون Candidats	Total مجموع	19 301	16 440	18 770	20 522	27 402	47 507
	Filles إنث		5 986	11 128	6 313	6 869	9 497	18 283	22 209	
	الحاضرون Présents	Total مجموع	11 718	9 430	11 417	12 524	17 301	28 713	28 651	
		Filles إنث	3 836	6 196	4 057	4 340	6 252	10 964	11 813	
	الناجحون Admis	Total مجموع	1 376	1 398	2 248	3 475	7 135	13 178	10 311	
		Filles إنث	375	945	782	1 117	2 468	5 112	4 585	
	% Admis	نسب النجاح	Garçons ذكور	12,7%	14,0%	19,9%	28,8%	42,2%	45,4%	34,0%
		Filles إنث	9,8%	15,3%	19,3%	25,7%	39,5%	46,6%	38,8%	
		Total مجموع	11,7%	14,8%	19,7%	27,7%	41,2%	45,9%	36,0%	
	Technologie	التكنولوجيا	المترشحون Candidats	Total مجموع	7 486	6 381	7 214	7 266	9 034	11 055
Filles إنث			2 686	3 958	3 005	3 120	3 922	5 448	5 406	
الحاضرون Présents		Total مجموع	3 445	2 580	3 164	3 270	4 564	4 789	3 751	
		Filles إنث	1 273	1 570	1 344	1 425	2 048	2 309	1 885	
الناجحون Admis		Total مجموع	869	724	889	982	2 199	2 162	1 350	
		Filles إنث	242	491	306	350	964	1 007	634	
% Admis		نسب النجاح	Garçons ذكور	28,9%	23,1%	32,0%	34,3%	49,1%	46,6%	38,4%
		Filles إنث	19,0%	31,3%	22,8%	24,6%	47,1%	43,6%	33,6%	
		Total مجموع	25,2%	28,1%	28,1%	30,0%	48,2%	45,1%	36,0%	
Professionnel		مهني	المترشحون Candidats	Total مجموع	-	-	36	608	1 918	2 518
	Filles إنث		-	-	6	152	627	1 012	1 048	
	الحاضرون Présents	Total مجموع	-	-	12	392	1 249	1 472	1 330	
		Filles إنث	-	-	1	101	414	582	507	
	الناجحون Admis	Total مجموع	-	-	-	215	812	989	660	
		Filles إنث	-	-	-	63	285	396	280	
	% Admis	نسب النجاح	Garçons ذكور	-	-	-	1	63,1%	66,6%	46,2%
		Filles إنث	-	-	-	1	68,8%	68,0%	55,2%	
		Total مجموع	-	-	-	1	65,0%	67,2%	49,6%	
	Total	المجموع	المترشحون Candidats	Total مجموع	94 861	77 048	87 023	93 939	122 366	178 156
Filles إنث			33 327	49 499	32 911	36 839	48 825	74 694	87 985	
الحاضرون Présents		Total مجموع	60 655	44 997	56 664	62 893	82 817	116 134	116 469	
		Filles إنث	21 761	28 536	22 064	25 237	34 126	49 176	52 353	
الناجحون Admis		Total مجموع	13 790	14 407	21 298	25 878	43 838	65 626	54 731	
		Filles إنث	4 812	9 261	8 292	10 654	18 443	28 591	25 593	
% Admis		نسب النجاح	Garçons ذكور	23,1%	31,3%	37,6%	40,4%	52,2%	55,3%	45,4%
		Filles إنث	22,1%	32,5%	37,6%	42,2%	54,0%	58,1%	48,9%	
		Total مجموع	22,7%	32,0%	37,6%	41,1%	52,9%	56,5%	47,0%	



التعليم الثانوي التأهيلي الخصوصي
Enseignement Secondaire Qualifiant
Privé



1- Evolution du nombre des établissements	1- تطور عدد المؤسسات	85
2- Evolution du nombre de salles	2- تطور عدد الحجرات	85
3- Evolution du personnel enseignant, administratif et de service par sexe	3- تطور هيئة التدريس والإدارة والخدمات حسب الجنس	85
4- Evolution du nombre de classes et élèves du tronc commun selon les branches, l'état de scolarité et le sexe	4- تطور عدد الأقسام والتلاميذ بالجدع المشترك حسب الشعب وحالة التمدرس والجنس	86
5- Evolution du nombre de classes et élèves du 1ère année bac selon les branches, l'état de scolarité et le sexe	5- تطور عدد الأقسام والتلاميذ بالسنة الأولى باكوريا حسب الشعب وحالة التمدرس والجنس	87
6- Evolution du nombre de classes et élèves du 2ème année bac selon les branches, l'état de scolarité et le sexe	6- تطور عدد الأقسام والتلاميذ بالسنة الثانية باكوريا حسب الشعب وحالة التمدرس والجنس	88
7- Evolution du nombre de classes et élèves du secondaire qualifiant selon les branches, l'état de scolarité et le sexe	7- تطور عدد الأقسام والتلاميذ بالثانوي التأهيلي حسب الشعب وحالة التمدرس والجنس	89

1- تطور عدد المؤسسات

1- Evolution du nombre des établissements

		2016-17	2017-18	2018-19	2019-20	2020-21	2021-22	2022-23
Lycées	الثانويات	697	814	920	993	1 075	1 157	1 272

2- تطور عدد الحجرات

2- Evolution du nombre de salles

		2016-17	2017-18	2018-19	2019-20	2020-21	2021-22	2022-23
Salles utilisées	الحجرات المستعملة	5 817	5 443	3 782	4 215	4 910	5 253	5 767

3- تطور هيئة التدريس والإدارة والخدمات حسب الجنس

3- Evolution du personnel enseignant, administratif et de service par sexe

		2016-17	2017-18	2018-19	2019-20	2020-21	2021-22	2022-23
Personnel enseignant	هيئة التدريس مجموع Total	14 489	12 603	15 026	11 348	9 742	11 444	12 119
	إناث Femmes	3 720	3 298	3 755	2 889	2 503	2 998	3 195
Personnel d'administration	هيئة الإدارة مجموع Total	4 257	3 908	4 801	3 915	4 579	5 182	5 866
	إناث Femmes	2 479	2 320	2 838	2 345	2 791	3 205	3 674
Personnel de Service	هيئة الخدمات مجموع Total	7 090	6 662	8 058	6 458	7 594	8 514	9 986
	إناث Femmes	3 585	3 372	4 118	3 330	3 952	4 423	5 282

4- تطور عدد الأقسام والتلاميذ بالجدع المشترك حسب الشعب وحالة التمدرس والجنس

4- Evolution du nombre de classes et effectifs des élèves du tronc commun selon les branches, l'état de scolarité et le sexe

الجدع المشترك

		2015-16	2016-17	2017-18	2018-19	2019-20	2020-21	2021-22	
الاداب والعلوم الإنسانية Lettres et Sc. Humaines	Nbre de classes عدد الأقسام	87	85	89	83	86	122	70	
	الجدد	Total مجموع	962	1 206	1 079	824	928	1 606	777
		Filles إناث	375	499	472	348	389	660	256
	المكررون	Total مجموع	171	97	93	109	116	97	93
		Filles إناث	35	22	23	25	27	15	15
	المجموع	Total مجموع	1 133	1 303	1 172	933	1 044	1 703	870
		Filles إناث	410	521	495	373	416	675	271
التعليم الأصيل Enseignement Originel	Nbre de classes عدد الأقسام	-	-	-	-	-	1	1	
	الجدد	Total مجموع	-	-	-	-	-	10	6
		Filles إناث	-	-	-	-	-	-	-
	المكررون	Total مجموع	-	-	-	-	-	1	-
		Filles إناث	-	-	-	-	-	-	-
	المجموع	Total مجموع	-	-	-	-	-	11	6
		Filles إناث	-	-	-	-	-	-	-
العلوم Sciences	Nbre de classes عدد الأقسام	1 211	1 302	1 386	1 475	1 602	1 776	2 018	
	الجدد	Total مجموع	27 061	28 535	29 514	31 701	35 386	35 285	43 865
		Filles إناث	13 539	14 227	14 867	16 117	17 905	17 451	21 840
	المكررون	Total مجموع	662	584	661	616	677	376	544
		Filles إناث	171	151	194	217	208	87	163
	المجموع	Total مجموع	27 723	29 119	30 175	32 317	36 063	35 661	44 409
		Filles إناث	13 710	14 378	15 061	16 334	18 113	17 538	22 003
التكنولوجيا Technologie	Nbre de classes عدد الأقسام	13	3	2	4	3	2	4	
	الجدد	Total مجموع	228	39	30	53	25	15	44
		Filles إناث	111	22	6	29	13	11	27
	المكررون	Total مجموع	-	-	-	2	2	1	1
		Filles إناث	-	-	-	1	1	-	1
	المجموع	Total مجموع	228	39	30	55	27	16	45
		Filles إناث	111	22	6	30	14	11	28
مهني Professionnel	Nbre de classes عدد الأقسام	-	4	3	4	2	5	2	
	الجدد	Total مجموع	-	47	41	60	41	50	37
		Filles إناث	-	23	21	16	16	13	14
	المكررون	Total مجموع	-	1	-	-	-	-	2
		Filles إناث	-	1	-	-	-	-	2
	المجموع	Total مجموع	-	48	41	60	41	50	39
		Filles إناث	-	24	21	16	16	13	16
المجموع Total	Nbre de classes عدد الأقسام	1 315	1 394	1 480	1 566	1 693	1 906	2 095	
	الجدد	Total مجموع	28 251	29 827	30 664	32 638	36 380	36 966	44 729
		Filles إناث	14 025	14 771	15 366	16 510	18 323	18 135	22 137
	المكررون	Total مجموع	833	682	754	727	795	475	640
		Filles إناث	206	174	217	243	236	102	181
	المجموع	Total مجموع	29 084	30 509	31 418	33 365	37 175	37 441	45 369
		Filles إناث	14 231	14 945	15 583	16 753	18 559	18 237	22 318

5- تطور عدد الأقسام والتلاميذ بالسنة الأولى باكوريا حسب الشعب وحالة التمدرس والجنس

5- Evolution du nombre de classes et effectifs des élèves du 1ère année bac selon les branches, l'état de scolarité et le sexe

		1ère année						السنة الأولى		
		2016-17	2017-18	2018-19	2019-20	2020-21	2021-22	2022-23		
Lettres et Sc. Humaines	الأداب والعلوم الإنسانية	Nbre de classes	عدد الأقسام	69	77	86	72	120	75	67
	الجدد	Total	مجموع	939	988	1 083	993	1 686	966	688
		Filles	إناث	372	382	459	379	687	345	222
	المكررون	Total	مجموع	135	146	118	86	50	72	127
		Filles	إناث	30	33	33	19	10	15	21
	المجموع	Total	مجموع	1 074	1 134	1 201	1 079	1 736	1 038	815
		Filles	إناث	402	415	492	398	697	360	243
Enseignement Originel	التعليم الأصلي	Nbre de classes	عدد الأقسام	-	-	-	-	-	1	1
	الجدد	Total	مجموع	-	-	-	-	-	10	10
		Filles	إناث	-	-	-	-	-	-	-
	المكررون	Total	مجموع	-	-	-	-	-	-	-
		Filles	إناث	-	-	-	-	-	-	-
	المجموع	Total	مجموع	-	-	-	-	-	10	10
		Filles	إناث	-	-	-	-	-	-	-
Sciences	العلوم	Nbre de classes	عدد الأقسام	1 109	1 175	1 241	1 376	1 560	1 673	1 748
	الجدد	Total	مجموع	20 725	21 677	23 233	26 478	27 983	30 955	32 877
		Filles	إناث	10 258	10 774	11 570	13 320	13 998	15 460	16 500
	المكررون	Total	مجموع	680	806	694	630	401	494	717
		Filles	إناث	185	197	173	150	72	131	200
	المجموع	Total	مجموع	21 405	22 483	23 927	27 108	28 384	31 449	33 594
		Filles	إناث	10 443	10 971	11 743	13 470	14 070	15 591	16 700
Technologie	التكنولوجيا	Nbre de classes	عدد الأقسام	317	317	327	355	399	388	387
	الجدد	Total	مجموع	6 214	6 304	6 425	6 715	6 600	7 029	6 954
		Filles	إناث	3 168	3 175	3 218	3 355	3 201	3 245	3 333
	المكررون	Total	مجموع	267	314	310	253	118	155	256
		Filles	إناث	75	100	95	65	30	46	73
	المجموع	Total	مجموع	6 481	6 618	6 735	6 968	6 718	7 184	7 210
		Filles	إناث	3 243	3 275	3 313	3 420	3 231	3 291	3 406
Professionnel	مهني	Nbre de classes	عدد الأقسام	9	8	7	9	7	5	6
	الجدد	Total	مجموع	134	116	135	151	118	81	104
		Filles	إناث	35	34	46	40	35	25	24
	المكررون	Total	مجموع	-	-	-	-	-	1	-
		Filles	إناث	-	-	-	-	-	-	-
	المجموع	Total	مجموع	134	116	135	151	118	82	104
		Filles	إناث	35	34	46	40	35	25	24
Total	المجموع	Nbre de classes	عدد الأقسام	1 504	1 577	1 661	1 812	2 085	2 142	2 209
	الجدد	Total	مجموع	28 012	29 085	30 876	34 337	36 387	39 041	40 633
		Filles	إناث	13 833	14 365	15 293	17 094	17 921	19 075	20 079
	المكررون	Total	مجموع	1 082	1 266	1 122	969	569	722	1 100
		Filles	إناث	290	330	301	234	112	192	294
	المجموع	Total	مجموع	29 094	30 351	31 998	35 306	36 956	39 763	41 733
		Filles	إناث	14 123	14 695	15 594	17 328	18 033	19 267	20 373

6- تطور عدد الأقسام والتلاميذ بالسنة الثانية باكوريا حسب الشعب وحالة التمدرس والجنس

6- Evolution du nombre de classes et effectifs des élèves du 2ème année bac selon les branches, l'état de scolarité et le sexe

		2ème année						السنة الثانية		
		2016-17	2017-18	2018-19	2019-20	2020-21	2021-22	2022-23		
Lettres et Sc. Humaines	الأدب والعلوم الإنسانية	Nbre de classes	عدد الأقسام	124	130	138	131	171	135	148
		الجدد	Total مجموع	1 245	1 364	1 397	1 431	1 938	1 515	1 624
		Nouveaux	Filles إنث	496	522	565	567	766	533	603
		المكررون	Total مجموع	656	523	488	337	225	240	264
		Redoublants	Filles إنث	179	165	142	96	77	71	68
		المجموع	Total مجموع	1 901	1 887	1 885	1 768	2 163	1 755	1 888
	Ensemble	Filles إنث	675	687	707	663	843	604	671	
Enseignement Originel	التعليم الأصلي	Nbre de classes	عدد الأقسام	-	-	-	-	-	-	1
		الجدد	Total مجموع	-	-	-	12	-	-	10
		Nouveaux	Filles إنث	-	-	-	-	-	-	-
		المكررون	Total مجموع	-	-	-	-	-	-	-
		Redoublants	Filles إنث	-	-	-	-	-	-	-
		المجموع	Total مجموع	-	-	-	12	-	-	10
	Ensemble	Filles إنث	-	-	-	-	-	-	-	
Sciences	العلوم	Nbre de classes	عدد الأقسام	1 276	1 366	1 425	1 451	1 759	1 853	1937
		الجدد	Total مجموع	20 982	22 530	23 794	24 805	28 495	32 084	34 640
		Nouveaux	Filles إنث	9 930	11 037	11 689	12 069	13 960	15 829	16 981
		المكررون	Total مجموع	3 010	3 187	3 111	2 554	2 916	3 072	4 415
		Redoublants	Filles إنث	860	993	1 036	808	976	1 014	1 561
		المجموع	Total مجموع	23 992	25 717	26 905	27 359	31 411	35 156	39 055
	Ensemble	Filles إنث	10 790	12 030	12 725	12 877	14 936	16 843	18 542	
Technologie	التكنولوجيا	Nbre de classes	عدد الأقسام	331	344	338	454	422	399	412
		الجدد	Total مجموع	5 970	6 397	6 463	8 771	7 101	7 203	7 467
		Nouveaux	Filles إنث	3 030	3 271	3 303	4 373	3 486	3 499	3 508
		المكررون	Total مجموع	816	869	835	707	396	593	613
		Redoublants	Filles إنث	264	295	289	241	149	223	235
		المجموع	Total مجموع	6 786	7 266	7 298	9 478	7 497	7 796	8 080
	Ensemble	Filles إنث	3 294	3 566	3 592	4 614	3 635	3 722	3 743	
Professionnel	مهني	Nbre de classes	عدد الأقسام	6	6	5	5	7	7	6
		الجدد	Total مجموع	93	100	89	101	118	112	107
		Nouveaux	Filles إنث	26	30	32	39	38	36	46
		المكررون	Total مجموع	-	-	-	-	-	-	-
		Redoublants	Filles إنث	-	-	-	-	-	-	-
		المجموع	Total مجموع	93	100	89	101	118	112	107
	Ensemble	Filles إنث	26	30	32	39	38	36	46	
Total	المجموع	Nbre de classes	عدد الأقسام	1 737	1 846	1 906	2 041	2 358	2 394	2 504
		الجدد	Total مجموع	28 290	30 391	31 743	35 120	37 652	40 914	43 848
		Nouveaux	Filles إنث	13 482	14 860	15 589	17 048	18 250	19 897	21 138
		المكررون	Total مجموع	4 482	4 579	4 434	3 598	3 537	3 905	5 292
		Redoublants	Filles إنث	1 303	1 453	1 467	1 145	1 202	1 308	1 864
		المجموع	Total مجموع	32 772	34 970	36 177	38 718	41 189	44 819	49 140
	Ensemble	Filles إنث	14 785	16 313	17 056	18 193	19 452	21 205	23 002	

7- تطور عدد الأقسام والتلاميذ بالثانوي التأهيلي حسب الشعب وحالة التمدرس والجنس

7- Evolution du nombre de classes et effectifs des élèves du secondaire qualifiant selon les branches, l'état de scolarité et le sexe

		Ensemble						المجموع	
		2016-17	2017-18	2018-19	2019-20	2020-21	2021-22	2022-23	
Lettres et Sc. Humaines	الإدب والعلوم الإنسانية	Nbre de classes	278	296	307	289	413	66	285
	الجدد	Total مجموع	3 390	3 431	3 304	3 352	5 240	588	3 089
		Filles إنث	1 367	1 376	1 372	1 335	2 113	223	1 081
	المكررون	Total مجموع	888	762	715	539	373	73	484
		Filles إنث	231	221	200	142	102	11	104
	المجموع	Total مجموع	4 278	4 193	4 019	3 891	5 613	661	3 573
Ensemble	Filles إنث	1 598	1 597	1 572	1 477	2 215	1 198	1 185	
Enseignement Originel	التعليم الأصلي	Nbre de classes	-	-	-	-	1	2	3
	الجدد	Total مجموع	-	-	-	12	10	20	26
		Filles إنث	-	-	-	-	-	-	-
	المكررون	Total مجموع	-	-	-	-	1	-	-
		Filles إنث	-	-	-	-	-	-	-
	المجموع	Total مجموع	-	-	-	12	11	20	26
Ensemble	Filles إنث	-	-	-	-	-	-	-	
Sciences	العلوم	Nbre de classes	3 687	3 927	4 141	4 429	5 094	5 403	5 703
	الجدد	Total مجموع	70 242	73 721	78 728	86 669	91 763	102 169	111 382
		Filles إنث	34 415	36 678	39 376	43 294	45 409	51 045	55 321
	المكررون	Total مجموع	4 274	4 654	4 421	3 861	3 693	4 238	5 676
		Filles إنث	1 196	1 384	1 426	1 166	1 135	1 297	1 924
	المجموع	Total مجموع	74 516	78 375	83 149	90 530	95 456	106 407	117 058
Ensemble	Filles إنث	35 611	38 062	40 802	44 460	46 544	52 342	57 245	
Technologie	التكنولوجيا	Nbre de classes	651	663	669	812	823	787	803
	الجدد	Total مجموع	12 223	12 731	12 941	15 511	13 716	14 241	14 465
		Filles إنث	6 220	6 452	6 550	7 741	6 698	6 749	6 868
	المكررون	Total مجموع	1 083	1 183	1 147	962	515	748	870
		Filles إنث	339	395	385	307	179	269	309
	المجموع	Total مجموع	13 306	13 914	14 088	16 473	14 231	14 989	15 335
Ensemble	Filles إنث	6 559	6 847	6 935	8 048	6 877	7 018	7 177	
Professionnel	مهني	Nbre de classes	19	17	16	16	19	15	14
	الجدد	Total مجموع	274	257	284	293	286	243	248
		Filles إنث	84	85	94	95	86	80	84
	المكررون	Total مجموع	1	-	-	-	-	4	2
		Filles إنث	1	-	-	-	-	-	2
	المجموع	Total مجموع	275	257	284	293	286	247	250
Ensemble	Filles إنث	85	85	94	95	86	80	86	
Total	المجموع	Nbre de classes	4 635	4 903	5 133	5 546	6 349	6 483	6 808
	الجدد	Total مجموع	86 129	90 140	95 257	105 837	111 005	119 742	129 210
		Filles إنث	42 086	44 591	47 392	52 465	54 306	58 975	63 354
	المكررون	Total مجموع	6 246	6 599	6 283	5 362	4 581	5 375	7 032
		Filles إنث	1 767	2 000	2 011	1 615	1 416	1 663	2 339
	المجموع	Total مجموع	92 375	96 739	101 540	111 199	115 586	125 117	136 242
Ensemble	Filles إنث	43 853	46 591	49 403	54 080	55 722	60 638	65 693	



التعليم ما بعد الثانوي
Enseignement Post-Bac



1- توزيع أقسام وطلبة الأقسام التحضيرية للمدارس العليا حسب الشعبة والمستوى والجنس (عمومي)	94
1- Répartition des classes et étudiants des classes préparatoires aux grandes écoles par branche, niveau et sexe (Public)	94
2- توزيع أقسام وطلبة أقسام تحضير شهادة التقني العالي حسب الشعبة والمستوى والجنس (عمومي)	95
2- Répartition des classes et étudiants du Brevet de Technicien Supérieur par branche, niveau et sexe (Public)	95

1- Répartition des classes et des étudiants par branche, niveau et sexe (Public)

Classes préparatoires aux grandes écoles (CPGE)

الأقسام التحضيرية للمدارس العليا

	1ère année			2ème année			Total		
	الأقسام Classes	المجموع Total	الإناث Filles	الأقسام Classes	المجموع Total	الإناث Filles	الأقسام Classes	المجموع Total	الإناث Filles
الرياضيات والفيزياء وعلوم المهندس Mathématiques, Physiques et Sciences de l'Ingénieur (MPSI)	64	2 115	924				131	4 145	1 745
الرياضيات والفيزياء Mathématiques, Physiques (MP)				67	2 030	821			
الفيزياء والكيمياء وعلوم المهندس Physique, Chimie et Sciences de l'Ingénieur (PCSI)	23	747	491				46	1 468	946
الفيزياء وعلوم المهندس Physique et Sciences de l'Ingénieur (PSI)				23	721	455			
التكنولوجيا والعلوم الصناعية Technologie et Sciences Industrielles (TSI)	18	593	249	18	561	200	36	1 154	449
الاقتصاد والتجارة - تخصص علمي Économie et Commerce-Option Scientifique (ECS)	14	499	352	14	447	331	28	946	683
الاقتصاد والتجارة - تخصص تكنولوجي Économie et Commerce-Option Technologique (ECT)	21	701	497	21	647	489	42	1 348	986
المجموع Total	140	4 655	2 513	143	4 406	2 296	283	9 061	4 809


2- توزيع الأقسام والطلبة حسب الشعبة والمستوى والجنس (عمومي)

2- Répartition des classes et des étudiants par branche, niveau et sexe (Public)

Brevet de technicien supérieur (BTS)

شهادة التقني العالي

	1ère année		السنة الأولى		2ème année		السنة الثانية		المجموع	
	الأقسام Classes	المجموع Total	الإناث Filles	الأقسام Classes	المجموع Total	الإناث Filles	الأقسام Classes	المجموع Total	الإناث Filles	
المحاسبة والتدبير Comptabilité et Gestion	15	387	249	13	263	192	28	650	441	
الكهروميكانيكا النظم الآلية Electromécanique (Systèmes Automatisés)	6	169	38	5	83	29	11	252	67	
التسيير الإداري Gestion Administrative	5	136	95	4	91	65	9	227	160	
تقنيات الكهرباء Electrotechnique	4	91	29	4	65	22	8	156	51	
الأنظمة الكهروبيئية Systèmes Electroniques	8	217	76	7	166	78	15	383	154	
الأنظمة والشبكات المعلوماتية Systèmes et Réseaux Informatiques	9	288	130	10	216	87	19	504	217	
الانتاجية Productique	5	112	31	5	99	33	10	211	64	
السمعي البصري Audio Visuel	1	29	14	2	22	4	3	51	18	
البناء Bâtiment	4	105	48	4	85	43	8	190	91	
المخابية Mouliste	1	23	5	2	23	7	3	46	12	
المواد اللدنية والمركبة Matières Plastiques et Composites	1	22	5	2	21	7	3	43	12	
تقنو تجاري Technico- Commercial	4	90	47	3	69	43	7	159	90	
الطاقة Énergétique	1	26	10	2	23	16	3	49	26	
ابتكار المنتج الصناعي Conception du Produit Industriel	5	138	55	5	79	38	10	217	93	
فنون وصناعات الطباعة Arts et Industries Graphiques	2	38	10	1	13	8	3	51	18	
تسيير المقاولات الصغرى والمتوسطة Gestion des PMI et PME	14	375	255	12	289	210	26	664	465	
التسيير التجاري Management Commercial	5	150	90	5	100	69	10	250	159	
الصيانة الصناعية Maintenance Industrielle	2	53	22	2	19	6	4	72	28	
صيانة السيارات Maintenance Automobile	1	29	8	1	18	4	2	47	12	
التسيير السياحي Management Touristique	8	194	117	8	130	88	16	324	205	
الوسائط المتعددة وتصميم مواقع الويب Multimédias Conception Web	6	171	77	5	115	43	11	286	120	
تطوير نظم الإعلام Développement des Systèmes Informatiques	14	419	197	15	348	150	29	767	347	
البنك والتأمين Banque et Assurance	1	16	5	0	0	0	1	16	5	
تطوير الذكاء الاصطناعي Développement de L'Intelligence Artificielle	1	28	9	0	0	0	1	28	9	
فن الطبخ والمطعم والخدمات Art Culinaire et Service de Table	2	25	11	0	0	0	2	25	11	
مساعد إدارة المطعم Assistant de Direction de la Restauration	2	27	18	0	0	0	2	27	18	
المجموع Total	127	3 358	1 651	117	2 337	1 242	244	5 695	2 893	



تكوين الأطر

Formation des cadres



1- توزيع المتدربين بالمراكز الجهوية لمهن التربية والتكوين حسب السلك والجهات	100
1- Répartition des stagiaires des centres régionaux des métiers de l'éducation et de la formation par cycle et par régions	
2- توزيع المتدربين بسلك التبريز حسب الجهات	101
2- Répartition des stagiaires inscrits au cycle d'agrégation par régions	

1- توزيع المتدربين بالمراكز الجهوية لمهن التربية والتكوين حسب السلك والجهات

1- Répartition des stagiaires des centres régionaux des métiers de l'éducation et de la formation par cycle et par région

Enseignement primaire

التعليم الابتدائي

	مزدوج Bilingue	الأمازيغية Amazigh	المجموع Total
Tanger-Tetouan-Al Hoceima طنجة - تطوان - الحسيمة	890	40	930
Oriental الشرق	635	34	669
Fès-Meknès فاس - مكناس	773	48	821
Rabat-Salé-Kénitra الرباط - سلا - القنيطرة	895	32	927
Béni Mellal-Khénifra بني ملال - خنيفرة	605	25	630
Casablanca-Settat الدار البيضاء - سطات	1 073	70	1 143
Marrakech-Safi مراكش - أسفي	1 140	43	1 183
Drâa-Tafilalet درعة - تافيلالت	579	33	612
Souss-Massa سوس - ماسة	520	34	554
Guelmim-Oued Noun كلميم - واد نون	96	20	116
Laayoune-Sakia El Hamra العيون - الساقية الحمراء	58	15	73
Eddakhla-Oued Eddahab الداخلة - وادي الذهب	36	6	42
NATIONAL المجموع الوطني	7 300	400	7 700

Enseignement secondaire

التعليم الثانوي

	Arabe العربية	Français اللغة الفرنسية	Anglais اللغة الإنجليزية	Hist. Geo. الإقتصاديات	Mathématiques الرياضيات	Sc. De la vie et de la terre علوم الحياة والأرض
Tanger-Tetouan-Al Hoceima طنجة - تطوان - الحسيمة	75	133	59	61	106	76
Oriental الشرق	51	132	32	40	63	39
Fès-Meknès فاس - مكناس	76	118	60	56	132	68
Rabat-Salé-Kénitra الرباط - سلا - القنيطرة	78	193	69	86	125	50
Béni Mellal-Khénifra بني ملال - خنيفرة	63	144	39	59	101	53
Casablanca-Settat الدار البيضاء - سطات	170	289	100	136	256	165
Marrakech-Safi مراكش - أسفي	127	191	95	118	178	97
Drâa-Tafilalet درعة - تافيلالت	43	109	43	34	72	29
Souss-Massa سوس - ماسة	50	106	40	54	85	33
Guelmim-Oued Noun كلميم - واد نون	14	35	16	9	23	12
Laayoune-Sakia El Hamra العيون - الساقية الحمراء	9	16	8	2	11	10
Eddakhla-Oued Eddahab الداخلة - وادي الذهب	4	4	4	2	8	5
NATIONAL المجموع الوطني	760	1 470	565	657	1 160	637

	Physique Chimie الفيزياء والكيمياء	Inst. Islam. التربية الإسلامية	Educat. Physique التربية البدنية	Informatique المعلوماتية	Philosophie الفلسفة	الإقتصاد و التسيير Economie et gestion	التكنولوجيا Technologie	TOTAL المجموع
Tanger-Tetouan-Al Hoceima طنجة - تطوان - الحسيمة	52	39	65	23	19	3	8	719
Oriental الشرق	50	28	34	13	21	2	8	513
Fès-Meknès فاس - مكناس	57	27	32	14	6	1	9	656
Rabat-Salé-Kénitra الرباط - سلا - القنيطرة	60	45	70	21	22	1	7	827
Béni Mellal-Khénifra بني ملال - خنيفرة	68	29	36	12	27	-	5	636
Casablanca-Settat الدار البيضاء - سطات	147	87	116	42	58	1	16	1 583
Marrakech-Safi مراكش - أسفي	114	62	64	20	38	2	8	1 114
Drâa-Tafilalet درعة - تافيلالت	45	25	34	9	10	3	5	461
Souss-Massa سوس - ماسة	46	13	30	15	20	2	6	500
Guelmim-Oued Noun كلميم - واد نون	16	7	9	7	3	2	4	157
Laayoune-Sakia El Hamra العيون - الساقية الحمراء	6	2	9	6	1	2	4	86
Eddakhla-Oued Eddahab الداخلة - وادي الذهب	9	1	5	2	1	1	2	48
NATIONAL المجموع الوطني	670	365	504	184	226	20	82	7 300

2- توزيع المتدربين بسلك التبريز حسب الجهات

2- Répartition des stagiaires inscrits au cycle d'agrégation par régions

		1ère année		2ème année		Total	
		المجموع Total	البنات Filles	المجموع Total	البنات Filles	المجموع Total	البنات Filles
Tanger-Tetouan-Al Hoceima	طنجة - تطوان - الحسيمة	-	-	-	-	-	-
Oriental	الشرق	-	-	-	-	-	-
Fès-Meknès	فاس - مكناس	34	6	35	9	69	15
Rabat-Salé-Kénitra	الرباط - سلا - القنيطرة	18	4	20	4	38	8
Béni Mellal-Khénifra	بني ملال - خنيفرة	-	-	-	-	-	-
Casablanca-Settat	الدار البيضاء - سطات	126	51	102	35	228	86
Marrakech-Safi	مراكش - آسفي	124	42	96	26	220	68
Drâa-Tafilalet	درعة - تافيلالت	-	-	-	-	-	-
Souss-Massa	سوس - ماسة	-	-	-	-	-	-
Guelmim-Oued Noun	كلميم - واد نون	-	-	-	-	-	-
Laayoune-Sakia El Hamra	العيون - الساقية الحمراء	-	-	-	-	-	-
Eddakhla-Oued Eddahab	الداخلة - وادي الذهب	-	-	-	-	-	-
NATIONAL	المجموع الوطني	302	103	253	74	555	177



موظفو المصالح المركزية والجهوية
Personnel du service central et régional



1- Personnel du service central	1 - موظفو المصالح المركزية	106
2- Personnel des services régionaux par régions et sexe	2 - موظفو المصالح الجهوية حسب الجهات والجنس	107

1- Personnel du service central

	ذكور Masculin	إناث Féminin	مجموع Total	
Cabinet de monsieur le ministre	ديوان السيد الوزير	8	4	12
Secrétariat générale	الكتابة العامة	12	9	21
Inspection générale des affaires administratives	المفتشية العامة للشؤون الإدارية	17	4	21
Inspection générale des affaires pédagogiques	المفتشية العامة للشؤون التربوية	12	2	14
Direction de la stratégie, des statistiques et de la planification	مديرية الاستراتيجية والإحصاء والتخطيط	17	14	31
Direction des affaires juridiques et des contentieux	مديرية الشؤون القانونية والمنازعات	26	12	38
Direction de la coopération et de la promotion de l'enseigne	مديرية التعاون والارتقاء بالتعليم المدرسي الخصوصي	11	12	23
Centre national d'évaluation et des examens et d'orientation	المركز الوطني للتقويم والامتحانات والتوجيه	20	7	27
Direction des affaires générales du budget et du patrimoine	مديرية الشؤون العامة والميزانية والممتلكات	216	117	333
Direction des systèmes d'information	مديرية إدارة منظومة الإعلام	30	31	61
Direction des ressources humaines et de la f.c.	مديرية الموارد البشرية وتكوين الأطر	108	130	238
Direction des curricula	مديرية المناهج	6	15	21
Direction de la promotion du sport scolaire	مديرية الارتقاء بالرياضة المدرسية	10	5	15
Centre national d'innovation pédagogiques et de l'expérimentation	المركز الوطني للتجديد التربوي والتجريب	47	22	69
Direction de l'éducation non formelle	مديرية التربية غير النظامية	21	17	38
Unité centrale de formation des cadres	الوحدة المركزية لتكوين الأطر	10	5	15
Direction chargée de la promotion de l'enseignement privé et préscolaire	مديرية الارتقاء بالتعليم المدرسي الخصوصي والأولي	7	6	13
Direction chargée de l'appui social	المديرية المكلفة بالدعم الاجتماعي	7	3	10
Division de la communication	قسم الاتصال	11	7	18
Direction chargée de la promotion de la qualité	المديرية المكلفة بالارتقاء بجودة المنظومة التربوية	1	-	1
Direction Génie	مديرية Génie	5	3	8
Unité centrale d'information et d'orientation	الوحدة المركزية للإعلام والتوجيه	3	3	6
Direction de la vie scolaire	مديرية الحياة المدرسية	12	17	29
Trésorerie ministérielle	الخزينة الوزارية	12	17	29
Centre de formation et des rencontres nationales	مركز التكوينات والملتقيات الوطنية	11	10	21
Comité national des droits de l'homme	اللجنة المركزية لحقوق الإنسان	1	-	1
Association marocaine d'appui à la scolarisation	الجمعية المغربية لدعم التمدريس	2	1	3
Unité centrale de la recherche pédagogique	الوحدة المركزية للبحث التربوي	1	-	1
Cellule centrale chargée des affaires parlementaires	الخلية المركزية المكلفة بالشؤون البرلمانية	4	3	7
Direction de la mise à niveau des établissements scolaires	المديرية المكلفة بتأهيل المؤسسات التعليمية	1	4	5
TOTAL	المجموع	649	480	1 129

2 - موظفو المصالح الجهوية حسب الجهات والجنس

2- Personnel des services régionaux par régions et sexe

		ذكور Masculin	إناث Féminin	مجموع Total
Tanger-Tetouan-Al Hoceima	طنجة - تطوان - الحسيمة	88	44	132
Oriental	الشرق	72	27	99
Fès-Meknès	فاس - مكناس	104	57	161
Rabat-Salé-Kénitra	الرباط - سلا - القنيطرة	119	78	197
Béni Mellal-Khénifra	بني ملال - خنيفرة	45	29	74
Casablanca-Settat	الدار البيضاء - سطات	89	54	143
Marrakech-Safi	مراكش - أسفي	99	65	164
Drâa-Tafilalet	درعة - تافيلالت	48	6	54
Souss-Massa	سوس - ماسة	97	44	141
Guelmim-Oued Noun	كلميم - واد نون	80	10	90
Laayoune-Sakia El Hamra	العيون - الساقية الحمراء	89	19	108
Eddakhla-Oued Eddahab	الداخلة - وادي الذهب	37	5	42
NATIONAL	المجموع الوطني	967	438	1 405



التربية غير النظامية
Education non Formelle



1- Données globales - Nombre de Bénéficiaires par programme	1- معطيات إجمالية - عدد المستفيدين حسب البرامج	112
2- Programme école 2ème chance - Données globales	2- برنامج مدرسة الفرصة الثانية - معطيات عامة	112
3- Programme d'éveil éducatif	3- برنامج اليقظة التربوية	112
4- Programme d'accompagnement éducatif	4- برنامج المواكبة التربوية	112

1- معطيات إجمالية - عدد المستفيدين حسب البرامج

1- Données globales - Nombre de Bénéficiaires par programme

		ذكور Masculin	إناث Féminin	مجموع Total
Programme école 2ème chance	برنامج مدرسة الفرصة الثانية	20 009	11 213	31 222
Programme d'éveil éducatif	برنامج اليقظة التربوية	61 359	40 561	101 920
Programme d'accompagnement éducatif	برنامج المواكبة التربوية	6 293	5 267	11 560
Total	مجموع	87 661	57 041	144 702

2- برنامج مدرسة الفرصة الثانية الأساس- معطيات عامة

2- Programme école 2ème chance base - Données globales

		ذكور Masculin	إناث Féminin	مجموع Total	
Associations partenaires subventionnés	الجمعيات الشريكة المدعومة			278	
Centres	المراكز			625	
Classes	الأقسام			1 012	
التلاميذ	Partenariat	الشراكة	9 520	6 872	16 392
	Elèves en situation particulières	تلاميذ في وضعيات خاصة	1 094	1 433	2 527
	Enfants immigrés	أطفال المهاجرين	83	54	137
	Enfants en situation de rue	أطفال في وضعية الشارع	48	15	63
	Enfants des centres de protection sociale et des centres de correction et de redressement	أطفال مراكز حماية الطفولة و مراكز الإصلاح و التهذيب	196	27	223
	Enfants en situation d'handicap	أطفال في وضعية إعاقة	381	221	602
	Enfants en situation de travail	أطفال مشغولون	386	1 116	1 502
Animateurs	المنشطون والمكونون	237	489	726	
Educateurs	الموظرون	96	6	102	

3- برنامج مدرسة الفرصة الثانية الجيل الجديد - معطيات عامة

3- Programme école 2ème chance nouvelle génération - Données globales

		ذكور Masculin	إناث Féminin	مجموع Total	
Associations partenaires subventionnés	الجمعيات الشريكة المدعومة			163	
Centres	المراكز			181	
Classes	الأقسام			628	
التلاميذ	Partenariat	الشراكة	10 489	4 341	14 830
	Elèves en situation particulières	تلاميذ في وضعيات خاصة	538	201	739
	Enfants immigrés	أطفال المهاجرين	290	87	377
	Enfants en situation de rue	أطفال في وضعية الشارع	4	1	5
	Enfants des centres de protection sociale et des centres de correction et de redressement	أطفال مراكز حماية الطفولة و مراكز الإصلاح و التهذيب	77	-	77
	Enfants en situation d'handicap	أطفال في وضعية إعاقة	167	113	280
Animateurs et formateurs	المنشطون والمكونون	542	611	1 153	
Encadrants	الموظرون	76	12	88	

4- برنامج اليقظة التربوية (عملية قافلة التعبئة المجتمعية)

4- Programme d'éveil éducatif (Opération caravane de mobilisation communautaire)

		إبتدائي Primaire	إعدادي Collégial	ثانوي Qualifiant	مجموع Total
Nombre d'établissements participants	عدد المؤسسات المشاركة	7 457	2 098	1 381	10 936
Total des élèves réinsérés	مجموع التلاميذ الذين تم إرجاعهم	18 079	63 912	19 929	101 920
	Total	8 666	23 496	8 399	40 561
	بنات				

5- برنامج المواكبة التربوية

5- Programme d'accompagnement éducatif

		مجموع Total	بنات Filles
Nombre des élèves bénéficiaires	عدد التلاميذ المستفيدين	11 560	5 267

6- إدماج المهاجرين في التعليم النظامي

6- Intégration des étrangers dans l'enseignement formel

		مجموع Total	بنات Filles
Nombre des étrangers bénéficiaires	عدد المهاجرين المستفيدين	4 023	1 960

ⵜⴰⴳⴷⴰⵏⵜ ⵏ ⵍⴻⴳⴷⴰⵏⵜ
ⵜⴰⴳⴷⴰⵏⵜ ⵏ ⵍⴻⴳⴷⴰⵏⵜ
ⵏ ⵍⴻⴳⴷⴰⵏⵜ ⵏ ⵍⴻⴳⴷⴰⵏⵜ



المملكة المغربية
وزارة التربية الوطنية
والتعليم الأولي والرياضة

مديرية الاستراتيجية والإحصاء والتخطيط

Direction de la Stratégie , des Statistiques et de la Planification

قسم الدراسات والإحصاء

Division des Etudes et des Statistiques

المقر المركزي للوزارة - باب الرواح - الهاتف: 0537687221 / الفاكس: 0537772046
الرباط

des.dssp@men.gov.ma