

ⲧⲟⲩⲓⲛⲁⲗⲉⲧⲓ ⲛⲉⲘⲓⲟⲩⲉⲑ  
ⲧⲟⲩⲉⲙⲓⲟⲧⲓ ⲛⲉⲧⲁⲗⲉⲧⲉ ⲟⲩⲉⲧⲉⲑ  
ⲛⲉⲧⲁⲗⲉⲧⲉ ⲟⲩⲉⲧⲉⲑ  
ⲛⲉⲧⲁⲗⲉⲧⲉ ⲟⲩⲉⲧⲉⲑ



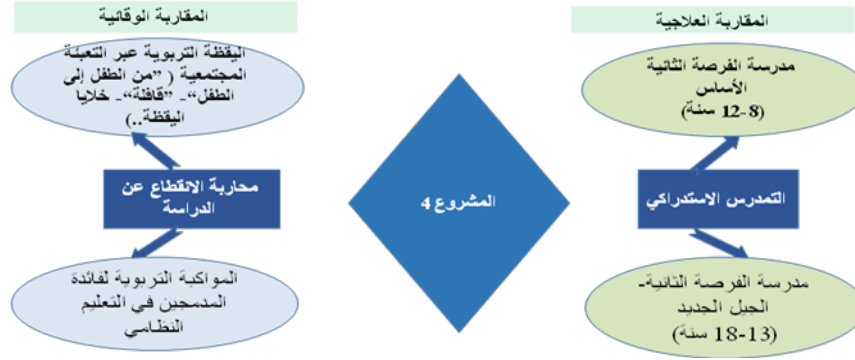
المملكة المغربية  
وزارة التربية الوطنية  
والتكوين المهني  
والتعليم العالي والبحث العلمي

موجز حصيلة برامج مدرسة الفرصة  
الثانية موسم 2019/2018  
وحصيلة مؤقتة للموسم الدراسي  
2020/2019

## 1. تأمين التمدرس الاستدراكي والرفع من نجاعة التربية غير النظامية

### تأمين التمدرس الاستدراكي والرفع من نجاعة التربية غير النظامية

تتوزع برامج التربية غير النظامية ما بين برامج وقائية وبرامج علاجية



## 2. الحصيلة الكمية لبرامج التربية غير النظامية 2018-2019

### 2.1 معطيات إجمالية

وصل عدد المستفيدين من برامج التربية غير النظامية إلى 66 066، موزعين حسب برامج التدخل كما يلي:

المستفيدون حسب الوسط والنوع:

الإناث منهم	المجموع	
17 557	43 570	حضري
10 288	22 496	قروي
27 845	66 066	مجموع

المستفيدون حسب البرامج المعتمدة والنوع:

الإناث منهم	المجموع	
12424	31 406	منهم الاطفال غير الممدرسون المدمجون مباشرة
11710	28486	منهم تلاميذ الممدرسون بأقسام الفرصة الثانية:
3 711	6 174	المواكبة التربوية
27 845	66 066	مجموع المستفيدين من برامج التربية غير النظامية

### 2.2 إدماج المستفيدين من برامج التربية غير النظامية 2018/2019

النسبة العامة للإدماج	المدمجون المهني بالتكوين	المدمجون بالتعليم النظامي	المدمجون مباشرة	المستفيدون من الفرصة الثانية للتمدرس
64,0%	3 515	7 391	31.406	66.066

### 2.3 معطيات مدرسة الفرصة الثانية تلاميذ مدرسة الفرصة الثانية

الإناث منهم	المجموع	
12424	31 406	الأطفال غير المدرسون المدمجون مباشرة
11710	28486	التلاميذ المدرسون بأقسام الفرصة الثانية:
11045	25559	✓ منهم تلاميذ مدرسة الفرصة الثانية الأساس
665	3.625	✓ منهم تلاميذ مراكز الجيل الجديد
175	372	✓ منهم أبناء المهاجرين
944	1 863	✓ منهم تلاميذ في وضعية شغل
33	263	✓ منهم أطفال في الشارع
102	496	✓ منهم أطفال مراكز حماية الطفولة
282	659	✓ منهم أطفال مراكز حماية الطفولة

### المتدخلون المباشرون

المفتشون: التأطير التربوي	المنشطون	الجمعيات
124	1 109	350

### 2.4 إدماج المستفيدين من مدرسة الفرصة الثانية 2018/2019 الإدماج بالتعليم النظامي والتكوين المهني

نسبة الإدماج	مجموع المدمجين	المدمجين بالتكوين المهني			المدمجين بالتعليم النظامي	المستفيدون المسجلون من خلال الشراكة	مجموع
		المجموع	مراكز التكوين	التدرج المهني			
38,3 %	10 906	3 515	1 261	2 254	7 391	28 486	

### المشاركون والناجحون في الامتحانات الإشهادية

#### عدد التلاميذ المشاركين في الامتحانات الشهادة الابتدائية برسم 2018-2019

نسبة النجاح		عدد الناجحين في الامتحان		المشاركون في الامتحان	
إناث	ذكور	إناث	ذكور	إناث	ذكور
71%	71%	722	1.070	1.014	1.514
71%		1.792		2.528	

## عدد التلاميذ المشاركين في الامتحانات شهادة سلك الثانوي الإعدادي برسم 2018-2019

نسبة النجاح		عدد الناجحين في الامتحان		المشاركون في الامتحان	
إناث	ذكور	إناث	ذكور	إناث	ذكور
31%	31%	40	109	129	347
31%		149		476	

## 2.5 الإدماج التربوي للمهاجرين

الإناث منهم	المجموع	
1820	3636	المهاجرون المسجلون في التعليم النظامي
175	372	المهاجرون المسجلون في التربية غير النظامية
265	486	المهاجرون المستفيدون من تيسير
277	505	المهاجرون المستفيدون من المبادرة الملكية مليون محفظة

## 2.6 مؤشرات مدرسة الفرصة الثانية الجيل الجديد موسم 2019/2018

عدد الجمعيات	عدد المراكز	عدد المستفيدين
43	44	3 625

المستفيدون الذين سيحتفظ بهم السنة الموالية بالمركز	التلاميذ الحاصلين شهادة التكوين التأهيلي أو التكوين بالتدرج	نسبة الإدماج في سوق الشغل	نسبة الإدماج في التكوين المهني	نسبة الإدماج في التعليم النظامي	نسبة الإدماج الإجمالية	حصيلة الإدماج بمدرسة الفرصة الثانية الجيل الجديد
21%	43%	27%	30%	8%	65%	

نسبة النجاح	الناجحون منهم	عدد المرشحين لنيل شهادة سلك الثانوي الإعدادي بمدرسة الفرصة الثانية الجيل الجديد
24%	114	481

2.7 حصيلة برنامج اليقظة التربوية  
عملية من الطفل إلى الطفل

عدد الجمعيات المشاركة	عدد التلاميذ المشاركين	عدد الأساتذة المشاركين	عدد المؤسسات المشاركة	عدد الأطفال المدمجين منهم	عدد الأطفال غير المدمجين المحصنين
674	55 885	11 115	6 330	31.406	59 716

**توزيع مجمل الأطفال المحصنين حسب السلك**

المجمل				السلك الإعدادي							
حضري		قروي		حضري		قروي		حضري		قروي	
د	إ	د	إ	د	إ	د	إ	د	إ	د	إ
11817	9347	17468	21084	5556	4857	5228	5470	6261	4490	12240	15614
21 164		38 552		10 413		10 698		10 751		27 854	
59 716				21 111				38 605			

عملية من قافلة التعبئة المجتمعية

**توزيع مجمل الأطفال المسترجعين حسب النوع**

الإناث منهم	المجموع	المجمل
12424	31406	
3164	8074	

## حصيلة المواكبة التربوية

بلغ عدد التلاميذ المستفيدين من برنامج المواكبة التربوية خلال الموسم الدراسي 2018/2019 حوالي 6 174 مستفيدا ومستفيدة ، منهم 60% إناث.

عدد الإناث منهم	عدد التلاميذ المستفيدين	عدد المؤسسات التعليمية المغطاة بالمواكبة	عدد المؤطرين المواكبين	عدد الجمعيات
3.711	6.174	146	339	53

### 3. الحصيلة النوعية لبرامج التربية غير النظامية

#### 3.1. المناهج

تم طبع الكتب الدراسية ودلائل المدرسين الخاصة بأقسام التربية غير النظامية، وتوزيعها على مختلف الأكاديميات الجهوية والمديريات الإقليمية، وقد أسفرت هذه العملية على المعطيات التالية:

عدد النسخ		المستوى التعليمي
منهاج للإدماج في التكوين المهني	المناهج التربوية غير النظامية	
4075	11030	المستوى الأول
4230	9762	المستوى الثاني
4430	10729	المستوى الثالث
1083	1569	دليل المدرس
22549		دفتر المراقبة المستمرة
2000		منشورات المناهج التربوية catalogue
2000		التكوين في مجال التربية غير النظامية catalogue
73457		المجموع

كما تم:

- إعداد منشور بالإنتاجات التربوية في مجال مناهج التربية غير النظامية؛
- مراجعة وتعديل وتكييف مرجعية الكفايات الأساس ؛
- الانخراط في مسابقة "تحدي القراءة العربي ؛
- توفير الكتب الدراسية لأقسام التربية غير النظامية الكلاسيكية والجيل الجديد برسم الموسم التربوي 2019/2020.

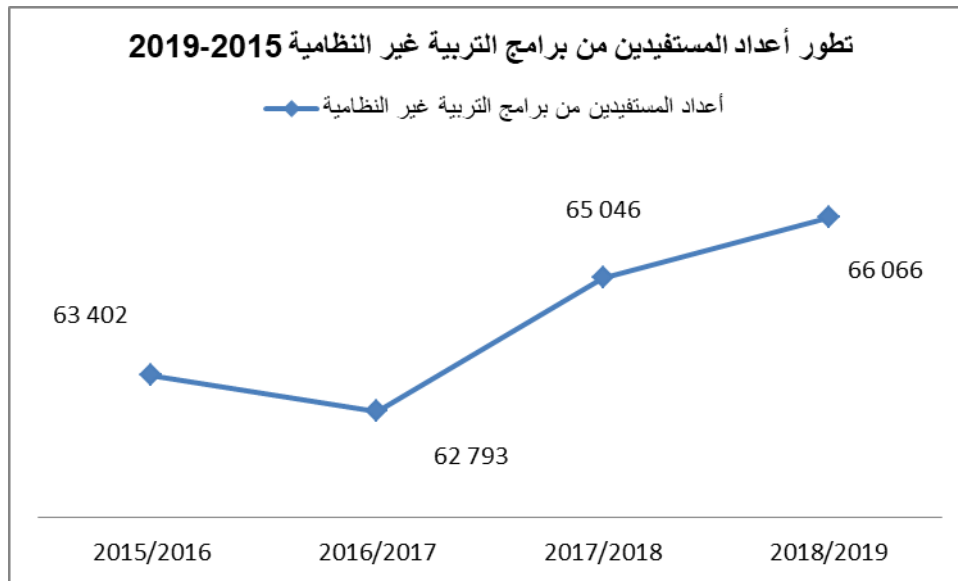
### 3.2. تنمية كفايات المتدخلين

اسفرت اجراء مخططات التكوين على صعيد 9 أكاديميات جهوية للموسم 2018/2019 عن تكوين ما مجموعه 850 متدخلا، منها 590 منسقا ومنشطة أي بنسبة 54% من مجموع المنشطين المتوقعين (1104)، وبلغ مجموع أيام التكوين المنجزة على الصعيد الوطني 130 يوما، بمعدل يوم واحد إلى اربعة أيام لكل دورة منجزة على الصعيد الجهوي أو الإقليمي، وبلغ مجموع الدورات المنجزة 45 دورة تكوينية بمعدل دورة إلى درتين على صعيد كل جهة.

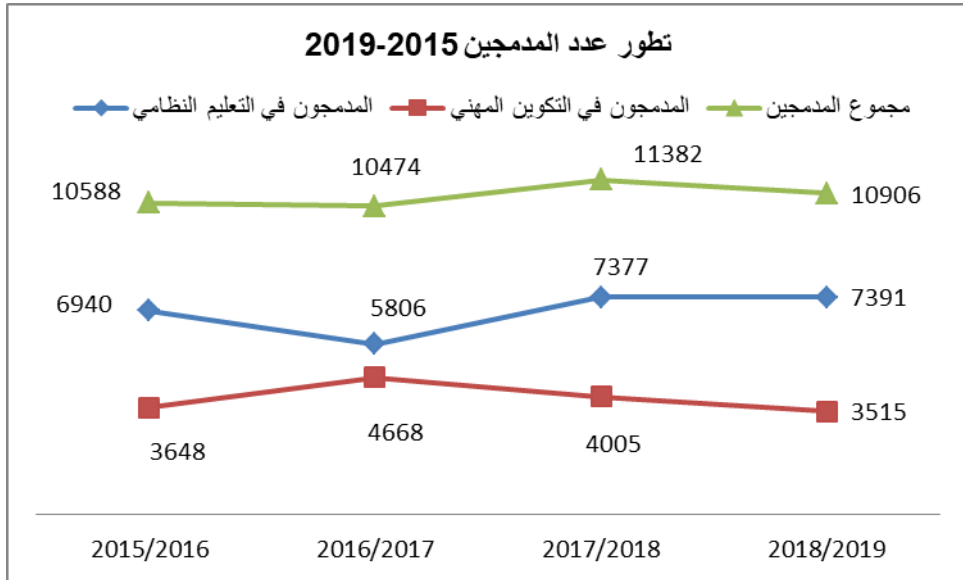
### 3.3 التاثير التربوي

الأكاديمية	مجموع المنشطين العاملين	مفتش تربوي	المنشطون المؤطرون	نسبة التاثير
المجموع	1093	125	1034	94,60%

### 4. تطور المستفيدين من برامج التربية غير النظامية والمدمجين



### 5. تطور المدمجين من بين المستفيدين من برنامج الفرصة الثانية



### 6. معطيات الموسم الدراسي 2020/2019 لغاية 6 أبريل 2020

2019-2020		
الإناث منهم	المجموع	
30 355	72 582	مجموع المسجلين
11 105	23 961	منهم تلاميذ مدرسة الفرصة الثانية الأساسية
2 620	7 564	منهم تلاميذ مدرسة الفرصة الثانية الجيل الجديد
13 718	35 694	منهم الأطفال المدمجين مباشرة
2 912	5 363	منهم تلاميذ المواكبة التربوية