

Royaume du Maroc



Ministère de l'Éducation Nationale
de l'Enseignement Supérieur
de la Formation des Cadres
et de la Recherche Scientifique

موجز إحصائيات التربية RECUEIL STATISTIQUE DE L'ÉDUCATION

2008 - 2009



Ensemble
pour l'école de la réussite



Préambule

Il est universellement reconnu que l'éducation joue un rôle très important dans la formation de l'individu, dans son épanouissement et sa préparation pour l'avenir, en lui inculquant les compétences requises et en renforçant ses capacités et ses prédispositions innées. Le processus d'éducation passe, bien entendu, par la famille et la vie sociale. Cependant, l'école y occupe une place particulière et primordiale, non seulement parce qu'elle représente l'institution où s'effectuent en majorité les apprentissages et le développement des compétences, qui sont au cœur des objectifs de l'éducation, mais aussi parce qu'elle est directement influencée par les politiques publiques.

D'une manière générale, une scolarité qualifiante se traduit par des résultats positifs pour les individus durant leur vie scolaire, mais aussi durant toute leur vie professionnelle. Ainsi, les éventuels effets observables de la qualité de l'éducation ne se manifesteront que plus tard, quand les élèves d'aujourd'hui représenteront une proportion significative de la population active de demain.

Si l'amélioration de la qualité de l'enseignement était un facteur performant et un atout indispensable à l'émancipation culturelle et sociale de notre communauté, la lutte contre les déperditions et les inégalités constitue aussi des thèmes majeurs pour lesquels l'information statistique s'avère nécessaire pour la société en général, et pour les décideurs publics en particulier. Il est en effet essentiel d'observer la situation « multi-dimensionnelle » des acteurs clés du système éducatif dont la population scolarisée, afin d'élaborer des politiques sociales et économiques capables de favoriser le développement socio-économique de notre pays.

Dans cette optique, cette publication représente une collection d'une centaine de tableaux relatant l'évolution des indicateurs pertinents couramment utilisés pour suivre l'évolution des tendances que connaît notre système éducatif. Les statistiques développées s'articulent autour de différents modules et unités d'analyse (Ressources humaines, Espaces d'accueil, Scolarité, Appui social). Les données sont définies par rapport à des bases géographiques et régionales ainsi que sur des critères socio-démographiques (notamment l'âge, le sexe, l'état de scolarité, le niveau et le milieu de scolarité).

Cette brochure statistique 2008-2009 présente un ensemble d'informations structurées autour de cinq grandes parties qui se déclinent comme suit :

L'enseignement préscolaire

L'enseignement primaire

L'enseignement collégial

L'enseignement qualifiant

Et enfin l'enseignement privé.

La ventilation par âge s'avère utile pour illustrer l'évolution des tendances que connaissent ces différents cycles d'enseignement. Elle pourrait également servir à comparer le niveau et l'état de la scolarité atteints au préscolaire, au primaire, au collégial, et au qualifiant.

Aussi, le HYPERLINK "<http://www.geneve.ch/co>" système d'orientation constitue une étape importante dans le cursus d'enseignement, c'est pour cette raison qu'il a été vu nécessaire de répartir cette analyse selon les voies d'orientation proposées par le système éducatif surtout pour l'enseignement qualifiant.

Cette brochure précise également les spécificités des enseignants qui sont répartis par grade, niveau d'instruction et ancienneté.

Dans le présent document, on poursuit aussi un objectif secondaire : celui de fournir à la communauté un ensemble de données comparables d'un établissement à l'autre selon les cycles, les locaux répondant à chaque besoin éducatif, sans oublier bien sûr toutes les actions de soutien et d'appui social qui sont soit subventionnées, soit prises en charge dans le cadre du budget public.

TABLES DES MATIERES	الفهرس	الصفحة PAGE
I- DONNEES GLOBALES	I- المعطيات الإجمالية	11
1- Evolution des effectifs d'élèves, des classes, des salles de classe utilisées, des établissements et du personnel enseignant par cycle d'enseignement	1 - تطور التلاميذ والأقسام والحجرات المستعملة والمؤسسات وهيئة التدريس حسب الأسلاك التعليمية	12
2- Evolution des élèves, des capacités d'accueil et des enseignants de l'enseignement primaire, (secondaire collégial et secondaire qualifiant (Enseignement public	2 - تطور المدرسين والطاقت الإستيعابية والمدرسين بالتعليم الإبتدائي والثانوي الإعدادي والثانوي التأهيلي (التعليم العمومي)	14
3- Evolution de l'ensemble des élèves scolarisés dans l'enseignement préscolaire, de l'enseignement public et privé et l'éducation non formelle	3 - تطور مجمل المدرسين بالتعليم الأولي، والتعليم العمومي والخصوصي والتربية غير النظامية	14
4- Evolution des Stagiaires des Centres de Formation (Public)	4 - تطور المتدربين في مراكز التكوين (عمومي)	15
5- Evolution des effectifs des élèves de l'enseignement privé par cycle	5 - تطور أعداد تلاميذ التعليم الخصوصي حسب السلك	15
6- Répartition des scolarisés par cycle et par tranche d'âge	6 - توزيع أعداد المدرسين حسب الأسلاك والفئة العمرية	16
7- Evolution des établissements scolaires publics	7 - تطور المؤسسات التعليمية العمومية	18
8- Evolution des salles et des classes de l'enseignement public	8 - تطور الحجرات والأقسام بالتعليم العمومي	19
9- Evolution des élèves bénéficiaires de de l'appui social (Enseignement public)	9 - تطور التلاميذ المستفيدين من الدعم الإجتماعي بالتعليم العمومي	19
II- ENSEIGNEMENT PRESCOLAIRE	II- التعليم الأولي	23
1- Répartition des salles et des classes du préscolaire par province et région	1- توزيع الحجرات والأقسام بالتعليم الأولي حسب الإقليم والجهة	24
2- Evolution des effectifs des scolarisés au préscolaire	2 - تطور أعداد المدرسين بالتعليم الأولي	26
3- Répartition des effectifs du préscolaire par province et région	3 - توزيع أعداد المدرسين بالتعليم الأولي حسب الإقليم والجهة	27
4- Répartition des effectifs d'éducateurs du préscolaire par province et région	4 - توزيع أعداد المربون بالتعليم الأولي حسب الإقليم والجهة	30
5- Evolution des taux bruts de scolarisation (*) au préscolaire	5 - تطور النسب الخام للتمدرس (x) بالتعليم الأولي	32

III- ENSEIGNEMENT PRIMAIRE	III- التعليم الإبتدائي	35
1- Evolution des effectifs élèves, des capacités d'accueil et du personnel d'encadrement pédagogique et administratif	1- تطور أعداد التلاميذ والطاقات الإستيعابية وهيئة التأطير التربوي والإداري	36
2- Evolution des effectifs des nouveaux inscrits en 1ère année de l'enseignement primaire public par milieu	2- تطور أعداد المسجلين الجدد بالسنة الأولى إبتدائي حسب الوسط	37
3- Répartition des classes et des effectifs d'élèves de l'enseignement primaire public par niveau & milieu	3- توزيع الأقسام والتلاميذ بالتعليم الإبتدائي العمومي حسب المستوي والوسط	37
4- Nouveaux inscrits en 1ère année primaire par milieu, sexe et type d'enseignement	4- المسجلون الجدد بالسنة الأولى إبتدائي حسب الوسط والجنس ونوع التعليم	40
5- Répartition des nouveaux inscrits en 1ère année primaire par âge et type d'enseignement	5- توزيع المسجلين الجدد بالسنة الأولى إبتدائي حسب السن ونوع التعليم	42
6- Etablissements scolaires publics par province et région	6- المؤسسات التعليمية العمومية حسب الإقليم والجهة	45
7- Salles et classes par province et région et type d'enseignement	7- الحجرات والأقسام حسب الإقليم والجهة ونوع التعليم	46
8- Nouveaux inscrits en 1ère année primaire par province et région & type d'enseignement	8- المسجلون الجدد بالسنة الأولى إبتدائي حسب الإقليم والجهة ونوع التعليم	48
9- Effectifs des élèves de l'enseignement primaire par province, région & type d'enseignement	9- أعداد التلاميذ بالتعليم الإبتدائي حسب الإقليم والجهة ونوع التعليم	52
10- Evolution des taux de scolarisation (*) spécifiques pour la tranche d'âge 6 - 11 ans (Public + privé)	10- تطور نسب التمدرس (x) الخاصة بالفئة العمرية 6 - 11 سنة (عمومي + خصوصي)	55
11- Evolution des ratios d'utilisation (Public)	11- تطور مؤشرات الإستعمال حسب الوسط (عمومي)	56
12- Evolution des effectifs des élèves de la 6ème année primaire (Public)	12- تطور أعداد تلاميذ السنة السادسة إبتدائي (عمومي)	56
13- Personnel enseignant, administratif et de service selon le milieu et le sexe	13- هيئة التدريس والإدارة والخدمات حسب الوسط والجنس	57

61	IV- التعليم الثانوي الإعدادي	IV- ENSEIGNEMENT SECONDAIRE COLLEGIAL
62	1 - المعطيات الإجمالية للتعليم الثانوي الإعدادي العمومي	1 - Données globales relatives à l'enseignement secondaire collégial public
64	2 - تطور أعداد التلاميذ (عمومي)	2- Evolution des effectifs d'élèves (Public)
64	3 - أعداد تلاميذ التعليم الثانوي الإعدادي (عمومي + خصوصي)	3- Effectifs des élèves du secondaire collégial (Public + Privé)
65	4 - أعداد تلاميذ التعليم الثانوي الإعدادي العمومي حسب المستوى	4- Effectifs des élèves du secondaire collégial public par niveau
66	5 - تطور أعداد المسجلين الجدد بالأولى من التعليم الثانوي الإعدادي حسب الوسط (عمومي)	5- Evolution des effectifs des nouveaux inscrits en 1ère année de l'enseignement secondaire collégial (Public)
67	6 - المؤسسات التعليمية العمومية حسب الإقليم والجهة	6-Etablissements scolaires publics par province et région
69	7 - الحجرات والأقسام حسب الإقليم والجهة ونوع التعليم	7- Salles et classes par province et région et type d'enseignement
72	8 - المسجلون الجدد بالسنة الأولى ثانوي إعدادي حسب الإقليم والجهة ونوع التعليم	8 -Nouveaux Inscrits en 1ère année du secondaire collégial par province et région et type enseignement
75	9 - أعداد التلاميذ بالتعليم الثانوي الإعدادي حسب الإقليم والجهة ونوع التعليم	9 -Effectifs des élèves du secondaire collégial par province et région et type enseignement
78	10 - تطور نسب التمدريس (×) الخاصة بالفئة العمرية 12 - 14 سنة (عمومي + خصوصي)	10- Evolution des taux de scolarisation (*) spécifiques pour la tranche d'âge 12 - 14 ans (Public+privé)
78	11 - تطور مؤشرات الإستعمال (عمومي)	11- Evolution des ratios d'utilisation (Public)
79	12 - تطور أعداد تلاميذ السنة الثالثة من التعليم الثانوي الإعدادي (عمومي)	12- Evolution des effectifs d'élèves de la 3ème année de l'enseignement secondaire collégial (Public)
80	13 - هيئة التدريس والإدارة والخدمات حسب الوسط والجنس	13- Personnel enseignant, administratif et de service selon le milieu et le sexe

1 - Données globales relatives à l'enseignement secondaire qualifiant public	1 - المعطيات الإجمالية للتعليم الثانوي التأهيلي العمومي	86
2 - Evolution des effectifs des élèves (Public)	2 - تطور أعداد التلاميذ (عمومي)	88
3- Evolution des nouveaux inscrits au tronc commun par milieu et sexe (Public)	3 - تطور أعداد المسجلين الجدد بالجدوع المشتركة حسب الوسط والجنس (عمومي)	88
4 - Effectifs des élèves du secondaire qualifiant par niveau (Public)	4 - أعداد تلاميذ التعليم الثانوي حسب المستوى (عمومي)	89
5 - Effectifs des élèves du secondaire qualifiant par niveau et par branche (Public)	5 - أعداد التلاميذ بالتعليم الثانوي التأهيلي حسب المستوى والشعبة (عمومي)	90
6- Ensemble des classes et des élèves selon les filières, milieu et le sexe	6 - مجموع الأقسام والتلاميذ حسب المسالك والوسط والجنس	92
7-Etablissements scolaires publics par province et région	7 - المؤسسات التعليمية العمومية حسب الإقليم والجهة	96
8- Salles et classes par province et région & type d'enseignement	8 - الحجرات والأقسام حسب الإقليم والجهة ونوع التعليم	98
9- Nouveaux Inscrits au tronc commun du secondaire qualifiant par province et par région	9 - المسجلون الجدد بالجدوع المشترك من التعليم الثانوي التأهيلي حسب الإقليم والجهة ونوع التعليم	100
10- Effectifs des élèves du secondaire qualifiant par province et par région	10 - أعداد التلاميذ بالتعليم الثانوي التأهيلي حسب الإقليم والجهة ونوع التعليم	102
11- Evolution des ratios d'utilisation (Public)	11 - تطور مؤشرات الإستعمال	105
12- Evolution des taux de scolarisation (*) spécifiques pour la tranche d'âge 15 - 17 ans (Public + privé)	12 - تطور نسب التمدرس (x) الخاصة بالفئة العمرية 15 - 17 سنة (عمومي + خصوصي)	105
13- Evolution des effectifs d'élèves de la 2ème année du Baccalauréat (Public)	13 - تطور أعداد تلاميذ السنة الثانية باكالوريا (عمومي)	106
14- Admis au baccalauréat	14 - المحاصلون على البكالوريا	107
15- Personnel enseignant, administratif et de service selon le milieu et le sexe	15 - هيئة التدريس والإدارة والخدمات حسب الوسط والجنس	108

VI- ENSEIGNEMENT POST-SECONDAIRE		113
Classes préparatoires aux grandes écoles		الأقسام التحضيرية للمدارس العليا
1- Répartition des étudiants par niveau & centre	1 - توزيع الطلبة حسب المستوى والمركز	114
2- Répartition des étudiants par branche	2 - توزيع الطلبة حسب الشعبة	115
Brevet de technicien supérieur (BTS)		دبلوم التقني العالي
1- Répartition des effectifs des élèves par centre	1 - توزيع الطلبة حسب المركز	116
2- Effectifs des élèves par discipline	2 - توزيع الطلبة حسب الشعبة	117
VII- Formation des Cadres		121
		VII- تكوين الأطر
1- Evolution des Stagiaires des Centres de Formation	1 - تطور المتدربين في مراكز التكوين	122
2- Répartition des stagiaires centres de formation des professeurs du primaire par province	2 - توزيع أعداد المتدربين بمراكز تكوين أساتذة التعليم الإبتدائي حسب الإقليم	123
3- Répartition des stagiaires inscrits aux centres pédagogiques régionaux selon le cycle de formation	3 - توزيع الطلبة الأساتذة المسجلين بالمراكز التربوية الجهوية حسب سلك التكوين	124
4- Répartition des stagiaires inscrits aux écoles normales supérieures (Professeurs 2ème cycle et agrégation)	4 - توزيع أعداد المتدربين بالمدارس العليا للأساتذة (أساتذة السلك الثاني و التبريز)	125
5- Répartition des stagiaires inscrits au centre d'orientation et de planification de l'éducation	5 - توزيع أعداد المتدربين بمركز التوجيه والتخطيط التربوي	125
VIII- Education Non Formelle		127
		VIII- التربية غير النظامية
1- Répartition des bénéficiaires des programmes de l'éducation non formelle par sexe et milieu	1 - توزيع المستفيدين من التربية غير النظامية حسب الجنس والوسط	128
2- Répartition des bénéficiaires de l'éducation non formelle selon le type de programme	2 - توزيع المستفيدين من التربية غير النظامية حسب نوع البرنامج	128
3- Répartition des bénéficiaires des programmes de l'éducation non formelle par région, province, sexe et milieu	3 - توزيع المستفيدين من برامج التربية غير النظامية حسب الجهة والإقليم والجنس والوسط	129

VIII- Alphabétisation	VIII- محو الأمية	133
1- Evolution des bénéficiaires des programmes d'alphabetisation par opérateur	1- تطور المستفيدين من برامج محو الأمية حسب المتدخلين	134
2- Répartition des bénéficiaires des programmes d'alphabetisation selon les opérateurs, sexe et milieu	2- توزيع المستفيدين من برامج محو الأمية حسب المتدخلين والجنس والوسط	135
3- Evolution des bénéficiaires des programmes d'alphabetisation par région	3- تطور المستفيدين من برامج محو الأمية حسب الجهة	137

أ- المعطيات الإجمالية

I- Données Globales



1- Evolution des effectifs d'élèves, des classes, des salles de classe utilisées, des établissements et du personnel enseignant par cycle d'enseignement

1 - تطور التلاميذ والأقسام والحجرات المستعملة والمؤسسات وهيئة التدريس حسب الأسلاك التعليمية

ETABLISSEMENTS	المؤسسات	2007-2008			2008-2009		
		عمومي Public	خصوصي Privé	مجموع Total	عمومي Public	خصوصي Privé	مجموع Total
Enseignement Primaire : Ecoles	التعليم الابتدائي : مدارس	7 003	1 582	8 585	7 054	1 764	8 818
Satellites	الفرعيات	13 451	-	13 451	13 401	-	13 401
Secondaire collégial	التعليم الثانوي الإعدادي	1 460	515	1 975	1 559	640	2 199
Secondaire qualifiant	التعليم الثانوي التأهيلي	743	302	1 045	784	394	1 178
Ensemble (établissements, annexes et satellites)	المجموع (مدارس، فروع، ملحقات)	22 657	2 399	25 056	22 798	2 798	25 596

SALLES UTILISEES	الحجرات المستعملة	2007-2008			2008-2009		
		عمومي Public	خصوصي Privé	مجموع Total	عمومي Public	خصوصي Privé	مجموع Total
Enseignement Primaire	التعليم الابتدائي	86 997	16 711	103 708	85 173	16 745	101 918
Secondaire collégial	التعليم الثانوي الإعدادي	28 226	3 800	32 026	27 509	3 867	31 376
Secondaire qualifiant	التعليم الثانوي التأهيلي	16 817	2 050	18 867	16 837	2 302	19 139
Ensemble	المجموع	132 040	22 561	154 601	129 519	22 914	152 433

CLASSES	الأقسام	2007-2008			2008-2009		
		عمومي Public	خصوصي Privé	مجموع Total	عمومي Public	خصوصي Privé	مجموع Total
Enseignement Primaire	التعليم الابتدائي	124 984	15 104	140 088	125 841	15 567	141 407
Secondaire collégial	التعليم الثانوي الإعدادي	37 814	2 552	40 366	38 381	2 738	41 119
Secondaire qualifiant	التعليم الثانوي التأهيلي	18 791	1 664	20 455	20 336	1 915	22 251
Ensemble	المجموع	181 589	19 320	200 909	184 558	20 220	204 777

ELEVES	التلاميذ	2007-2008			2008-2009		
		عمومي Public	خصوصي Privé	مجموع Total	عمومي Public	خصوصي Privé	مجموع Total
Enseignement Primaire	التعليم الابتدائي : المجموع	3 532 061	346 579	3 878 640	3 492 312	371 526	3 863 838
Dont filles	الإناث منهم	1 647 604	163 294	1 810 898	1 641 330	175 915	1 817 245
Secondaire collégial Total	التعليم الثانوي الإعدادي : المجموع	1 378 900	59 202	1 438 102	1 372 565	74 789	1 447 354
Dont filles	الإناث منهم	617 064	27 089	644 153	606 305	34 824	641 129
Secondaire qualifiant Total	التعليم الثانوي التأهيلي : المجموع	671 864	41 769	713 633	731 203	53 732	784 935
Dont filles	الإناث منهم	329 240	17 316	346 556	363 009	23 301	386 310
Ensemble	المجموع	5 582 825	447 550	6 030 375	5 596 080	500 047	6 096 127
Dont filles	الإناث منهم	2 593 908	207 699	2 801 607	2 610 644	234 040	2 844 684
% des filles	نسبة الإناث	46,5%	46,4%	46,5%	46,7%	46,8%	46,7%

ENSEIGNANTS (Public)	المدرسون (عمومي)	حضري	قروي	مجموع	حضري	قروي	مجموع
		Urbain	Rural	Total	Urbain	Rural	Total
Enseignement Primaire	التعليم الابتدائي	52 254	75 894	128 148	52 050	75 445	127 495
Dont femmes	الإناث منهم	31 414	24 531	55 945	32 282	26 445	58 727
Secondaire collégial Total	التاوي الإعدادي : المجموع	40 446	14 270	54 716	40 423	14 452	54 875
Dont filles	الإناث منهم	16 386	4 273	20 659	17 256	5 160	22 416
Secondaire qualifiant Total	التاوي التأهيلي : المجموع	31 787	3 992	35 779	31 460	4 750	36 210
Dont filles	الإناث منهم	10 126	935	11 061	11 117	1 795	12 912
Ensemble	المجموع	124 487	94 156	218 643	123 933	94 647	218 580
Dont femmes	الإناث منهم	57 926	29 739	87 665	60 655	33 400	94 055
% des femmes	نسبة الإناث	46,5%	31,6%	40,1%	48,9%	35,3%	43,0%

PERS. ADMINISTRATIF (Public)	هيئة الإدارة (عمومي)	حضري	قروي	مجموع	حضري	قروي	مجموع
		Urbain	Rural	Total	Urbain	Rural	Total
Enseignement Primaire	التعليم الابتدائي	3 263	4 365	7 628	3 080	4 385	7 465
Dont femmes	الإناث منهم	497	170	667	619	238	857
Secondaire collégial Total	التاوي الإعدادي : المجموع	7 919	2 005	9 924	7 946	2 144	10 090
Dont filles	الإناث منهم	2 674	129	2 803	2 998	186	3 184
Secondaire qualifiant Total	التاوي التأهيلي : المجموع	7 155	74	7 895	7 270	909	8 179
Dont filles	الإناث منهم	2 103	59	2 162	2 418	98	2 516
Ensemble	المجموع	18 337	6 444	25 447	18 296	7 438	25 734
Dont femmes	الإناث منهم	5 274	358	5 632	6 035	522	6 557
% des femmes	نسبة الإناث	28,8%	5,6%	22,1%	33,0%	7,0%	25,5%

PERS. DE SERVICE (Public)	هيئة الخدمات (عمومي)	2007-2008			2008-2009		
		حضري	قروي	مجموع	حضري	قروي	مجموع
		Urbain	Rural	Total	Urbain	Rural	Total
Enseignement Primaire	التعليم الابتدائي	3 098	2 927	6 025	3 208	2 782	5 990
Dont femmes	الإناث منهم	1 004	589	1 593	1 351	844	2 195
Secondaire collégial Total	التانوي الإعدادي : المجموع	2 531	897	3 428	2 308	843	3 151
Dont filles	الإناث منهم	876	151	1 027	939	288	1 227
Secondaire qualifiant Total	التانوي التأهيلي : المجموع	2 738	432	3 170	2 606	451	3 057
Dont filles	الإناث منهم	873	82	955	1 014	149	1 163
Ensemble	المجموع	8 367	4 256	12 623	8 122	4 076	12 198
Dont femmes	الإناث منهم	2 753	822	3 575	3 304	1 281	4 585
% des femmes	نسبة الإناث	32,9%	19,3%	28,3%	40,7%	31,4%	37,6%

2- Evolution des élèves, des capacités d'accueil et des enseignants de l'enseignement primaire, secondaire collégial et secondaire qualifiant (Enseignement public)

2 - تطور المدرسين والطاقات الإستيعابية والمدرسين بالتعليم الإبتدائي والتانوي الإعدادي والتانوي التأهيلي (التعليم العمومي)

	2001-02	2002-03	2003-04	2004-05	2005-06	2006-07	2007-08	2008-09	
Etablissements	المؤسسات	8 228	8 488	8 609	8 734	8 897	9 068	6 206	9 397
Salles utilisées	المحجرات المستعملة	124 835	127 926	130 085	131 666	133 383	134 893	132 040	129 519
Dont nouvelles salles	المحجرات الجديدة	3 614	2 881	2 413	2 437	1 714	2 253	2 552	1 906
Classes	الأقسام	177 751	182 022	182 154	182 713	182 943	181 645	181 589	148 557
Elèves	التلاميذ	5 394 042	5 513 128	5 554 821	5 555 622	5 551 023	5 596 157	5 582 825	5 596 080
Dont filles	الإناث منهم	2 457 137	2 532 283	2 559 663	2 560 021	2 560 444	2 589 363	2 593 908	2 610 644
Enseignants	المدرسون	219 602	223 086	225 555	226 589	220 996	218 324	218 643	218 580
dt Femmes	الإناث منهم	81 081	84 360	86 957	88 717	87 472	85 522	87 665	94 055

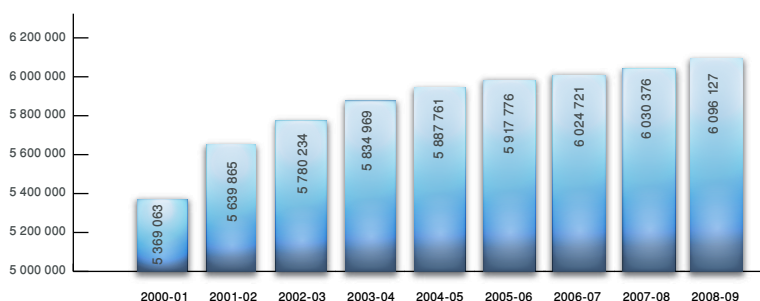
3- Evolution de l'ensemble des élèves scolarisés dans l'enseignement préscolaire, de l'enseignement public et privé et l'éducation non formelle

3 - تطور مجمل المدرسين بالتعليم الأولي، والتعليم العمومي والخصوصي والتربية غير النظامية

	2001-02	2002-03	2003-04	2004-05	2005-06	2006-07	2007-08	2008-09	
Enseignement préscolaire	التعليم الأولي	747 893	709 988	684 783	690 568	705 070	705 753	669 365	721 835
Enseignement privé	التعليم الخصوصي	245 823	267 106	280 148	332 139	366 753	428 564	447 550	500 047
Enseignement public	التعليم العمومي	5 394 042	5 513 128	5 554 821	5 555 622	5 551 023	5 596 157	5 596 157	5 596 080
Education non formelle	التربية غير النظامية	42 136	26 229	23 822	34 950	34 294	36 518	36 518	33 177
Total	المجموع	6 416 894	6 517 664	6 543 574	6 602 071	6 657 140	6 730 474	6 732 159	6 851 139

تطور أعداد تلاميذ التعليم الإبتدائي والتانوي الإعدادي والتانوي التأهيلي (عمومي + خصوصي)

Evolution des effectifs d'élèves de l'enseignement primaire, secondaire collégial et secondaire qualifiant (Public et privé)



4- Evolution des Stagiaires des Centres de Formation (Public)

4 - تطور المتدربين في مراكز التكوين (عمومي)

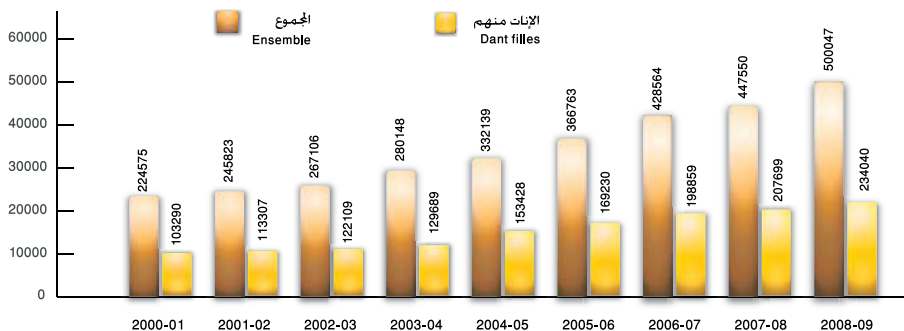
		2001-02	2002-03	2003-04	2004-05	2005-06	2006-07	2007-08	2008-09
مركز تكوين أساتذة التعليم الإبتدائي Formation des profs. du primaire	Total المجموع	10 159	5 096	3 885	2 712	1 140	1 214	1476	896
	الإناث منهم Dt Femmes	5 748	3 266	2 629	1 865	804	816	-	-
المراكز التربوية الجهوية Centres pédagogiques régionaux	Total المجموع	1 294	1 541	2 481	1 235	1 635	1 305	1 531	1 118
	الإناث منهم Dt Femmes	488	626	1 154	526	609	446	587	-
المدارس العليا للأستاذة Ecoles normales supérieures	Total المجموع	434	354	1 340	821	1 159	958	1 107	1 396
	الإناث منهم Dt Femmes	150	118	436	286	357	295	461	-
المركز الوطني لتكوين المفتشين Formation des Inspecteurs	Total المجموع	56	56	-	-	-	-	-	-
	الإناث منهم Dt Femmes	3	3	-	-	-	-	-	-
مركز التوجيه والتخطيط التربوي Centre d'orientation et de planification de l'éducation	Total المجموع	141	90	80	110	139	168	202	186
	الإناث منهم Dt Femmes	13	8	5	8	8	9	-	-
التبريز Agrégation	Total المجموع	246	124	330	561	739	589	373	335
	الإناث منهم Dt Femmes	30	26	107	181	218	186	-	-
المجموع Total	Total المجموع	12 330	7 261	8 116	5 439	4 812	4 234	4 689	3 931
	الإناث منهم Dt Femmes	6 432	4 047	4 331	2 866	1 996	1 752	1 048	-

5- Evolution des effectifs des élèves de l'enseignement privé par cycle

5- تطور أعداد تلاميذ التعليم الخصوصي حسب السلك

		2001-02	2002-03	2003-04	2004-05	2005-06	2006-07	2007-08	2008-09
Enseignement primaire	التعليم الإبتدائي	196 756	216 519	223 232	264 668	286 427	329 874	346 579	371 526
	Dont filles الإناث منهم	93 526	102 682	106 081	125 065	134 805	155 570	163 294	157 915
Secondaire collégial	التعليم الثانوي الإعدادي	18 357	21 851	27 167	33 611	42 401	55 571	59 202	74 789
	Dont filles الإناث منهم	7 888	8 727	11 775	14 862	19 036	25 410	27 089	34 824
Secondaire qualifiant	التعليم الثانوي التأهيلي	30 710	28 736	29 749	33 860	37 925	43 119	41 769	53 732
	Dont filles الإناث منهم	11 893	10 700	11 833	13 501	15 389	17 879	17 316	23 301
	المجموع	245 823	267 106	280 148	332 139	366 753	428 564	447 550	500 047
	Dont filles الإناث منهم	113 307	122 109	129 689	153 428	169 230	198 859	207 699	234 040
	% des filles نسبة الإناث	46,1%	45,7%	46,3%	46,2%	46,1%	46,4%	46,4%	46,8%

تطور أعداد تلاميذ التعليم الخصوصي
Evolution des effectifs d'élèves de l'enseignement privé



6- Répartition des scolarisés par cycle et par tranche d'âge

6 - توزيع أعداد المدرسين حسب الأسلاك والفئة العمرية

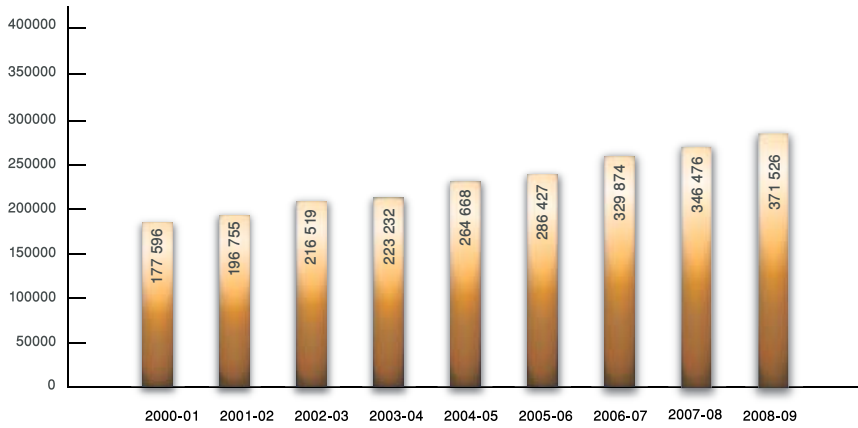
		Enseignement préscolaire			التعليم الأولي		
		Ensemble	المجموع	Urbain	حضري	Rural	قروي
		المجموع Total	الإناث Filles	المجموع Total	الإناث Filles	المجموع Total	الإناث Filles
Moins de 4 ans	أقل من 4 سنوات	147 427	70 885	121 094	58 145	26 333	12 740
4 ans	سنوات 4	281 637	117 247	187 958	89 521	93 679	27 726
5 ans	سنوات 5	266 127	109 000	172 069	82 637	94 058	26 363
6 ans	سنوات 6	20 832	7 186	11 066	5 135	9 766	2 051
Plus de 6 ans	أكثر من 6 سنوات	5 812	1 292	1 497	669	4 315	623
Total	المجموع	721 835	305 610	493 684	236 107	228 151	69 503

		Enseignement Public et privé				التعليم العمومي والخصوصي			
		التعليم الابتدائي		الثانوي الإعدادي		الثانوي التأهيلي		المجموع	
		Primaire		Secondaire collégial		Secondaire qualifiant		Total	
		العدد	%	العدد	%	العدد	%	العدد	%
Total	المجموع	Effect.	%	Effect.	%	Effect.	%	Effect.	%
Moins de 6 ans	Total مجموع	87 315	2%	-	0%	-	0%	87 315	1%
	Filles إناث	43 275	2%	-	0%	-	0%	43 275	2%
من 6 إلى 11 سنة 6-11 ans	Total مجموع	3 229 763	84%	12 423	1%	-	0%	3 242 186	53%
	Filles إناث	1 560 299	86%	6 496	1%	-	0%	1 566 795	55%
من 12 إلى 14 سنة 12-14 ans	Total مجموع	512 786	13%	807 801	56%	7 416	1%	1 328 003	22%
	Filles إناث	204 009	11%	394 291	61%	4 122	1%	602 422	21%
من 15 إلى 17 سنة 15-17 ans	Total مجموع	32 925	1%	560 897	39%	391 319	50%	985 141	16%
	Filles إناث	9 380	1%	221 582	34%	210 848	55%	441 810	16%
سنة وأكثر 18 18 ans et plus	Total مجموع	1 049	0%	66 233	5%	386 200	49%	453 482	7%
	Filles إناث	282	0%	21 306	3%	171 340	44%	192 928	7%
Total المجموع	Total مجموع	3 863 838	100%	1 447 354	100%	784 935	100%	6 096 127	100%
	Filles إناث	1 817 245	100%	643 675	100%	386 310	100%	2 847 230	100%

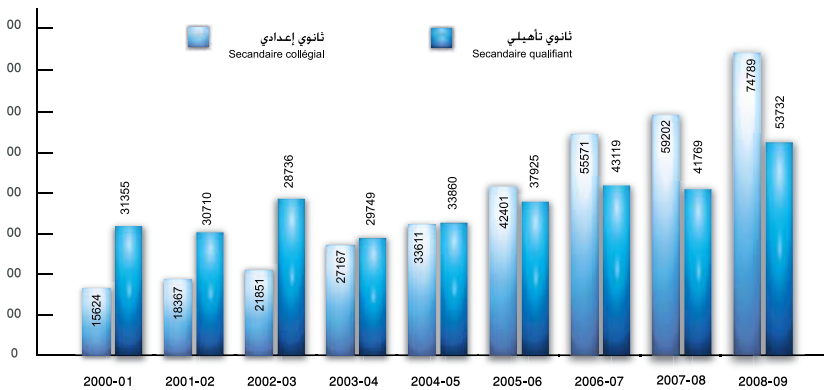
		Urbain		حضري					
		Total	المجموع	Total	المجموع	Total	المجموع	Total	المجموع
Moins de 6 ans	Total مجموع	44 647	2%	-	0%	-	0%	44 647	1%
	Filles إناث	22 501	2%	-	0%	-	0%	22 501	1%
من 6 إلى 11 سنة 6-11 ans	Total مجموع	1 666 696	86%	10 744	1%	-	0%	1 677 440	45%
	Filles إناث	818 736	88%	5 692	1%	-	0%	824 428	46%
من 12 إلى 14 سنة 12-14 ans	Total مجموع	220 540	11%	620 686	57%	6 978	1%	848 204	23%
	Filles إناث	90 480	10%	316 826	62%	3 889	1%	411 195	23%
من 15 إلى 17 سنة 15-17 ans	Total مجموع	12 062	1%	410 453	38%	355 123	50%	777 638	21%
	Filles إناث	3 709	0%	175 727	34%	193 886	55%	373 322	21%
سنة وأكثر 18 18 ans et plus	Total مجموع	540	0%	46 732	4%	342 101	49%	389 373	10%
	Filles إناث	155	0%	16 767	3%	156 015	44%	172 937	10%
Total المجموع	Total مجموع	1 944 485	100%	1 088 615	100%	704 202	100%	3 737 302	100%
	Filles إناث	935 581	100%	515 012	100%	353 790	100%	1 804 383	100%

Rural	قروي								
من 6 سنوات Moins de 6 ans	Total مجموع	42 668	2%	-	0%	-	0%	42 668	2%
	Filles إناث	20 774	2%	-	0%	-	0%	20 774	2%
من 6 إلى 11 سنة 6-11 ans	Total مجموع	1 563 067	81%	1 679	1%	-	0%	1 564 746	66%
	Filles إناث	741 563	84%	804	1%	-	0%	742 367	71%
من 12 إلى 14 سنة 12-14 ans	Total مجموع	292 246	15%	187 115	52%	438	1%	479 799	20%
	Filles إناث	113 529	13%	77 465	60%	233	1%	191 227	18%
من 15 إلى 17 سنة 15-17 ans	Total مجموع	20 863	1%	150 444	42%	36 196	45%	207 503	9%
	Filles إناث	5 671	1%	45 855	36%	16 962	52%	68 488	7%
سنة وأكثر 18 18 ans et plus	Total مجموع	509	0%	19 501	5%	44 099	55%	64 109	3%
	Filles إناث	127	0%	4 539	4%	15 325	47%	19 991	2%
Total المجموع	Total مجموع	1 919 353	100%	358 739	100%	80 733	100%	2 358 825	100%
	Filles إناث	881 664	100%	128 663	100%	32 520	100%	1 042 847	100%

تطور أعداد تلاميذ التعليم الإبتدائي الخصوصي
Evolution des effectifs d'élèves de l'enseignement primaire privé



تطور أعداد تلاميذ التعليم الثانوي الإعدادي والتأهيلي الخصوصي
Evolution des effectifs d'élèves de l'enseignement secondaire collégial et qualifiant privé

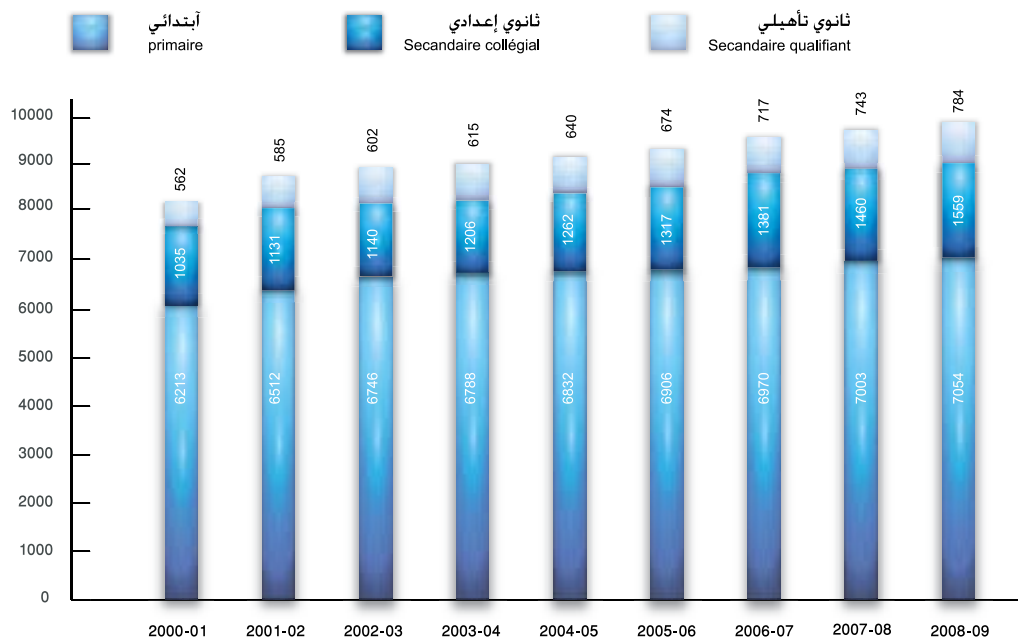


7-Evolution des établissements scolaires publics

7 - تطور المؤسسات التعليمية العمومية

		2001-02	2002-03	2003-04	2004-05	2005-06	2006-07	2007-08	2008-09
التعليم الابتدائي Enseignement primaire	Total المجموع	6 512	6 746	6 788	6 832	6 906	6 970	7 003	7 054
	Dont rural قروي منه	3 916	4 119	4 135	4 189	4 246	4 287	4 330	4 383
	Satellites فرعيات	12 157	12 753	13 049	13 237	13 349	13 381	13 451	13 401
الثانوي الإعدادي Secondaire collégial	Total المجموع	1 131	1 140	1 206	1 263	1 317	1 381	1 460	1 559
	Dont rural قروي منه	404	386	424	452	491	538	602	658
الثانوي التأهيلي Secondaire qualifiant	Total المجموع	585	602	615	640	674	717	743	784
	Dont rural قروي منه	87	89	95	113	122	141	153	174

تطور المؤسسات التعليمية العمومية
Evolution des établissements scolaires publics

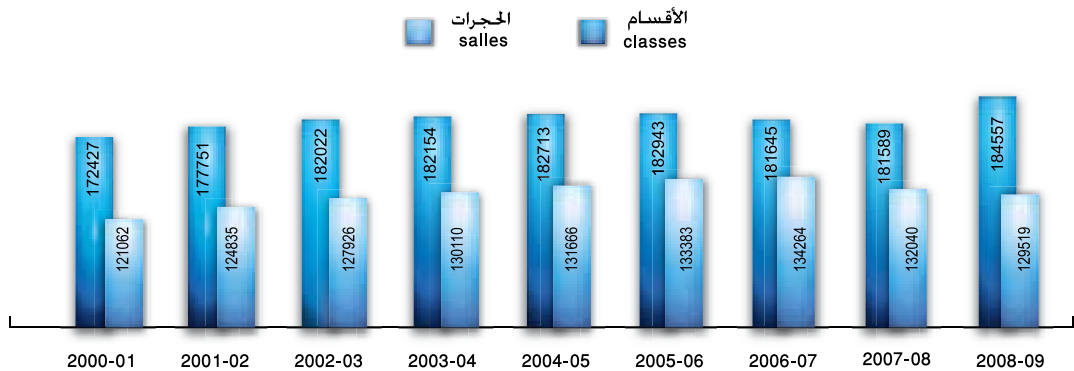


8- Evolution des salles et des classes de l'enseignement public

8 - تطور الحجرات والأقسام بالتعليم العمومي

		2001-02	2002-03	2003-04	2004-05	2005-06	2006-07	2007-08	2008-09
التعليم الابتدائي Enseignement primaire	الحجرات Salles	86 819	88 557	89 813	90 044	90 474	90 052	86 997	85 173
	الأقسام Classes	130 427	133 587	132 979	131 721	129 947	127 277	124 984	125 841
الثانوي الإعدادي Secondaire collégial	الحجرات Salles	24 366	25 332	25 889	26 722	27 206	27 968	28 226	27 509
	الأقسام Classes	32 488	32 992	33 166	34 183	35 610	36 531	37 814	38 381
الثانوي التأهيلي Secondaire qualifiant	الحجرات Salles	13 650	14 037	14 408	14 900	15 703	16 244	16 817	16 837
	الأقسام Classes	14 836	15 443	16 009	16 809	17 386	17 837	18 791	20 336
المجموع Ensemble	الحجرات Salles	124 835	127 926	130 110	131 666	133 383	134 264	132 040	129 519
	الأقسام Classes	177 751	182 022	182 154	182 713	182 943	181 645	181 589	184 557

تطور الحجرات والأقسام
Evolution des salles et classes



9- Evolution des élèves bénéficiaires de l'appui social (Enseignement public)

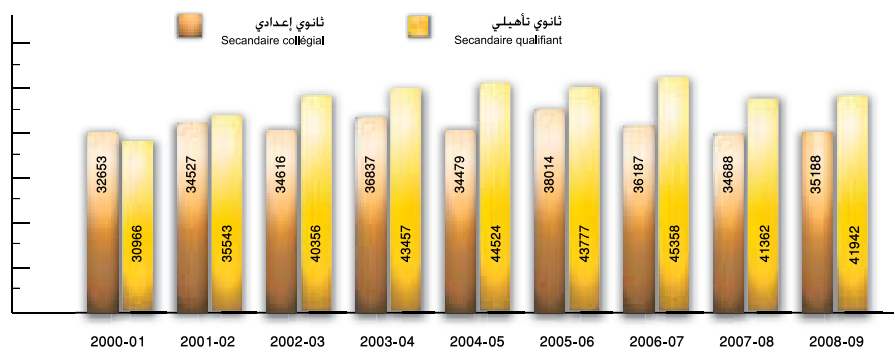
9 - تطور التلاميذ المستفيدين من الدعم الإجتماعي بالتعليم العمومي

Enseignement Primaire		التعليم الابتدائي	2001-02	2002-03	2003-04	2004-05	2005-06	2006-07	2007-08	2008-09
الإطعام المدرسي Cantines Scolaires	Total مجموع		919 167	974 628	976 055	938 648	917 662	950 621	920 072	921 355
	Filles إناث		438 581	464 328	463 320	443 454	435 136	457 726	446 290	448 419
المنحون Boursiers	Total مجموع		576	660	913	475	577	542	2 007	586
	Filles إناث		194	201	301	158	199	165	1 124	257
الداخليون Internes	Total مجموع		365	633	720	517	597	918	2 682	722
	Filles إناث		101	182	199	173	199	309	1 441	265

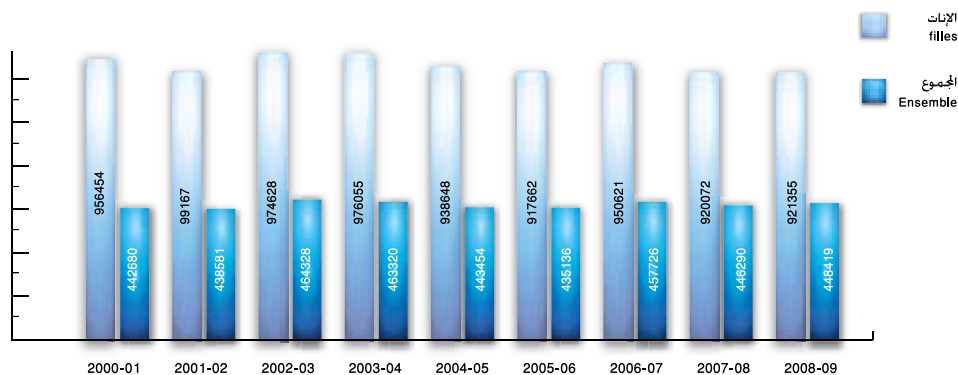
Secondaire collégial التعليم الثانوي الإعدادي		2001-02	2002-03	2003-04	2004-05	2005-06	2006-07	2007-08	2008-09
الإطعام المدرسي Cantines Scolaires	Total مجموع	16 609	19 011	20 915	20 152	20 946	25 543	22 411	25 314
	فيلل إناث	4 721	6 263	6 887	7 131	7 849	9 836	8 446	9 474
المنحون Boursiers	Total مجموع	36 194	37 173	39 750	40 211	40 803	37 587	34 728	34 865
	فيلل إناث	9 939	11 250	12 642	13 047	14 638	13 316	12 148	12 844
الداخليون Internes	Total مجموع	34 527	34 616	36 837	37 479	38 014	37 218	34 688	34 405
	فيلل إناث	9 721	10 642	11 752	12 253	13 835	13 424	12 135	12 724

Secondaire qualifiant التعليم الثانوي التأهيلي		2001-02	2002-03	2003-04	2004-05	2005-06	2006-07	2007-08	2008-09
المنحون Boursiers	Total مجموع	35 442	41 059	44 389	45 508	45 901	43 852	41 521	41 685
	فيلل إناث	9 100	11 317	12 278	13 500	14 004	13 378	14 019	14 371
الداخليون Internes	Total مجموع	35 543	40 356	43 457	44 650	43 777	45 358	41 362	41 797
	فيلل إناث	9 196	11 216	12 134	13 372	13 509	14 118	14 279	14 515

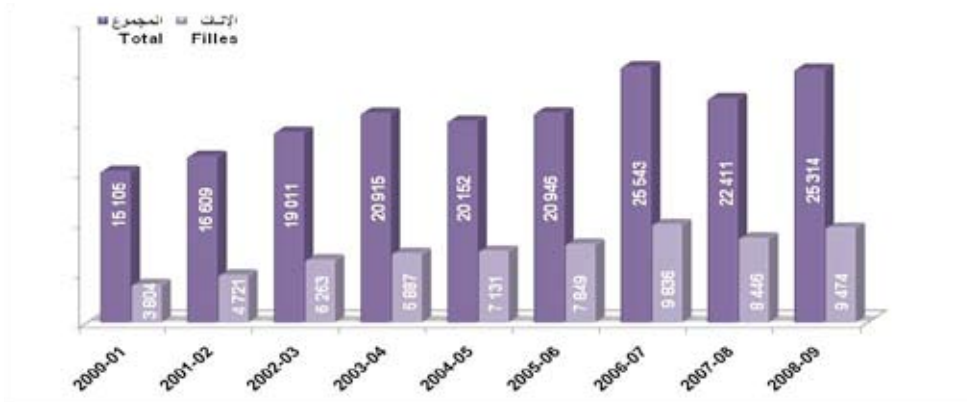
تطور أعداد الداخليين Evolution des effectifs des internes



تطور أعداد المستفيدين من المطاعم المدرسية بالابتدائي Evolution des effectifs des bénéficiaires des cantines scolaires du primaire



تطور أعداد المستفيدين من المطاعم المدرسية بالثانوي الإعدادي
Evolution des effectifs des bénéficiaires des cantines scolaires du secondaire collégial



II- التعليم الأولي

II- Enseignement Précolaire



1-Répartition des salles et des classes du préscolaire par province et région

1 - توزيع الحجرات والأقسام بالتعليم الأولي حسب الإقليم والجهة

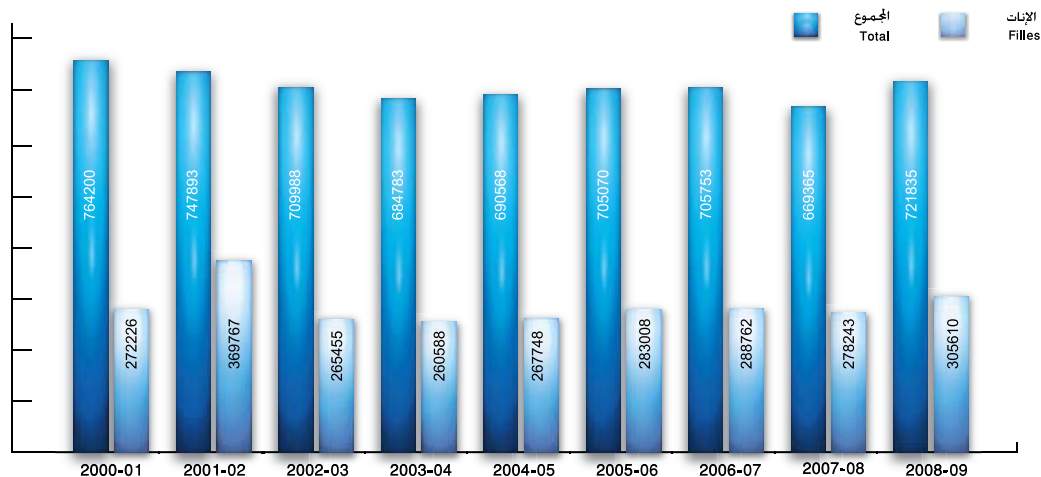
	الأولي التقليدي Préscolaire Traditionnel		الأولي العصري Préscolaire Moderne		الأولي العمومي Préscolaire Public		المجموع Total	
	حجرات Locaux	أقسام Classes	حجرات Locaux	أقسام Classes	حجرات Locaux	أقسام Classes	حجرات Locaux	أقسام Classes
Aousserd اوسرد	-	-	-	-	-	2	-	2
Oued Ed-dahab وادي الذهب	-	-	121	168	4	7	125	175
Oued Ed-dhab - Lagouira وادي الذهب - الكوبرية	-	-	121	168	4	9	125	177
Boujdour بوجدور	-	-	5	5	1	1	6	6
Laayoune العيون	-	-	69	64	3	3	72	67
Laayoune-Boujdour-Sakia Al Hamra العيون - بوجدور - الساقية الحمراء	-	-	74	69	4	4	78	73
Assa Zag اسا الزاك	21	21	-	-	-	-	21	21
Es-smara السمارة	91	92	2	2	2	3	95	97
Guelmim كلميم	3	3	62	58	2	3	67	64
Tantan طان طان	78	106	12	13	10	15	100	134
Tata طاطا	271	251	-	-	6	6	277	257
Guelmim - Es-smara كلميم - السمارة	464	473	76	73	20	27	560	573
Agadir Ida Outanane اكادير ادا وتنان	1 030	949	208	186	17	28	1 255	1 163
Chtouka Ait Baha اشوكة ايت باهه	871	715	21	8	7	11	899	734
Inzegane Ait Melloul انزكان ايت ملول	672	829	88	97	5	11	765	937
Ouarzazate ورزازات	546	563	28	29	49	85	623	677
Taroudant تارودانت	1 262	1 369	45	45	49	74	1 356	1 488
Tiznit تزنيث	1 210	1 197	30	30	66	117	1 306	1 344
Zagoura زاكورة	110	179	7	8	20	34	137	221
Sous-Massa-Draa سوس - ماسة - درعة	5 701	5 801	427	403	213	360	6 341	6 564
Kenitra القنيطرة	32	29	167	141	4	18	203	188
Sidi Kacem سيدي قاسم	1 071	1 845	41	53	20	35	1 132	1 933
Gharb - Chrarda - Beni Hssen الغرب - شراردة - بني حسين	1 103	1 874	208	194	24	53	1 335	2 121
Benslimane ابن سليمان	90	93	33	35	15	17	138	145
Khouribga خريبكة	431	411	83	80	32	55	546	546
Settat سطات	592	905	133	143	23	29	748	1 077
Chaouia - Ourdigha الشاوية - وردية	1 113	1 409	249	258	70	101	1 432	1 768
Al Haouz الحوز	1 020	1 091	5	5	39	75	1 064	1 171
Chichaoua شيشاوة	583	583	26	23	57	58	666	664
El Kelaa Des Sraghna قلعة السراغنة	668	657	65	62	50	76	783	795
Essaouira الصويرة	1 361	1 280	27	27	52	55	1 440	1 362
Marrakech مراكش	761	757	262	305	44	35	1 067	1 097
Marrakech - Tensift - Al Haouz مراكش - تانسيفت - الحوز	4 393	4 367	385	422	242	299	5 020	5 088
Berkane بركان	-	58	41	37	-	-	41	95
Figuig فكيك	30	87	3	6	-	-	33	93
Jerada جرادة	81	202	-	-	4	7	85	209
Nador الناظور	204	453	73	59	15	17	292	529
Oujda Angad وجدة انكاد	482	44	175	158	3	3	660	205
Taurirt تاوريرت	44	-	13	17	13	23	70	40
l'Oriental الشرق	841	844	305	277	35	50	1 181	1 171
Casablanca Anfa الدار البيضاء انفا	-	-	461	425	14	21	475	446
Al fida Derb Sultan الفداء درب السلطان	137	138	107	91	26	31	270	260
Ain Sebaa Hay Mohammadi عين السبع الحمي المحمدي	238	193	223	207	10	14	471	414

		الأولي التقليدي Précolaire Traditionnel		الأولي العصري Précolaire Moderne		الأولي العمومي Précolaire Public		المجموع Total	
		حجرات Locaux	أقسام Classes	حجرات Locaux	أقسام Classes	حجرات Locaux	أقسام Classes	حجرات Locaux	أقسام Classes
		Ain Chok	عين الشق	168	123	308	257	9	9
Hay Hassani	الحى الحسنى	268	267	272	231	4	5	544	503
Ben Msik	بن مسيك	193	193	40	39	48	47	281	279
Moulay R'chid Sidi Otmane	مولاي رشيد سيدي عثمان	341	341	65	69	11	9	417	419
Sidi Bernoussi	سيدي البرنوصي	332	362	152	129	41	45	525	536
Mediouna	مديونة	36	46	8	12	18	23	62	81
Mohammadia	المحمدية	187	192	174	141	8	18	369	351
Nouaceur	النواصر	30	50	22	28	7	7	59	85
Grand Casablanca	الدار البيضاء الكبرى	1 930	1 905	1 832	1 629	196	229	3 958	3 763
Khemisset	الخميمسات	210	256	44	23	2	22	256	301
Rabat	الرباط	492	541	350	360	14	16	856	917
Salé	سلا	-	-	270	174	32	29	302	203
Skhirate Temara	الصخيرات تمارة	355	387	84	74	52	26	491	487
Rabat - Salé - Zemmour - Zaer	الرباط - سلا - زمور - زعير	1 057	1 184	748	631	100	93	1 905	1 908
El Jadida	الجديدة	1 107	1 083	157	167	23	53	1 287	1 303
Safi	اسفي	660	762	62	56	29	33	751	851
Doukala - Abda	دكالة - عبدة	1 767	1 845	219	223	52	86	2 038	2 154
Azilal	ازيلال	-	-	17	27	8	10	25	37
Beni Mellal	بني ملال	64	147	86	99	42	56	192	302
Tadla - Azilal	تادلة - ازيلال	64	147	103	126	50	66	217	339
Meknes	مكناس	678	660	297	299	7	11	982	970
El Hajeb	الحاجب	152	250	23	29	28	45	203	324
Errachidia	الراشيدية	718	723	45	51	36	68	799	842
Ifrane	يفرن	86	99	34	39	13	94	133	232
Khenifra	خنيفرة	295	306	69	68	27	29	391	403
Meknès - Tafilalet	مكناس - تافيلالت	1 929	2 037	468	486	111	247	2 508	2 770
Boulmane	بولمان	56	56	25	23	11	15	92	94
Fès	فاس	596	630	347	302	4	4	947	936
Sefrou	صفرو	94	67	39	48	22	44	155	159
Moulay Yacoub	مولاي يعقوب	22	23	-	-	-	-	22	23
Fès - Boulmane	فاس - بولمان	768	776	411	373	37	63	1 216	1 212
Al Houceima	الحسيمة	3	2	8	16	32	49	43	67
Taounate	تاونات	337	349	1	4	78	82	416	435
Taza	تازة	625	641	7	9	-	-	632	650
Taza - Al Hoceima - Taounate	تازة - الحسيمة - تاونات	965	992	16	29	110	131	1 091	1 152
Chefchaouen	شفشاون	850	1 229	4	4	42	58	896	1 291
Fahs Anjra	الفحص العنجرة	201	247	-	2	2	21	203	270
Larache	العرانش	583	596	34	34	30	55	647	685
Tanger Assilah	طنجة اصيلا	620	837	197	200	25	32	842	1 069
Tetouan	تطوان	662	671	156	158	19	32	837	861
M'diq Fnidaq	المضيق الفنيدق	119	227	25	24	-	-	144	251
Tanger - Tetouan	طنجة - تطوان	3 035	3 807	416	422	118	198	3 569	4 427
TOTAL	المجموع	25 130	27 460	6 058	5 783	1 386	2 016	32 574	35 259

2- Evolution des effectifs des scolarisés au préscolaire

2- تطور أعداد المدرسين بالتعليم الأولي

		2001-02	2002-03	2003-04	2004-05	2005-06	2006-07	2007-08	2008-09
Total	المجموع	747 893	709 988	684 783	690 568	705 070	705 753	669 365	721 835
Dont Filles	الإناث منهم	369 767	265 455	260 588	267 748	283 008	288 762	278 243	305 610



3- Répartition des effectifs du préscolaire par province et région

3- توزيع اعداد المدرسين بالتعليم الأولي حسب الإقليم والجهة

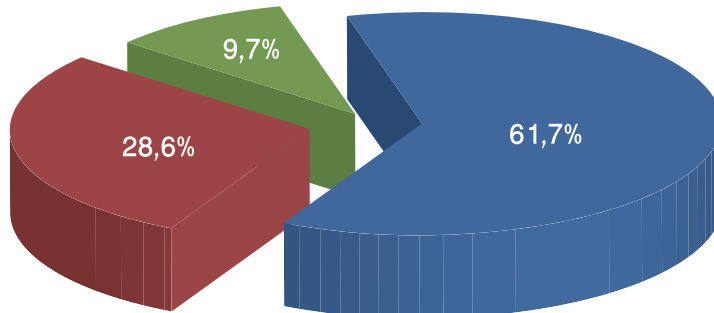
	الأولي التقليدي Précolaire Traditionnel		الأولي المعصري Précolaire Moderne		الأولي العمومي Précolaire Public		المجموع Total	
	Tot. مجموع	إناث. Fil.	Tot. مجموع	إناث. Fil.	Tot. مجموع	إناث. Fil.	Tot. مجموع	إناث. Fil.
Aousserd اوسرد	-	-	-	-	36	18	36	18
Oued Ed-dahab وادي الذهب	193	76	4 421	2 125	260	123	4 874	2 324
Oued Ed-dhab - Lagouira وادي الذهب - الكوبرية	193	76	4 421	2 125	296	141	4 910	2 342
Boujdour بوجدور	-	-	140	52	50	24	190	76
Laayoune العيون	-	-	2 289	1 070	98	42	2 387	1 112
Laayoune-Boujdour-Sakia Al Hamra العيون - بوجدور - الساقية الحمراء	-	-	2 429	1 122	148	66	2 577	1 188
Assa Zag آسا الزاك	770	380	-	-	-	-	770	380
Es-smara السمارة	2 351	1 107	91	29	182	82	2 624	1 218
Guelmim كلميم	181	81	1 829	905	144	77	2 154	1 063
Tantan طان طان	2 196	979	532	241	590	282	3 318	1 502
Tata طاطا	5 169	2 445	-	-	280	118	5 449	2 563
Guelmim - Es-smara كلميم - السمارة	10 667	4 992	2 452	1 175	1 196	559	14 315	6 726
Agadir Ida Outanane اكادير ادا وتنان	16 816	6 852	5 410	2 566	990	494	23 216	9 912
Chtouka Ait Baha اشنتوكة ايت باهه	7 137	2 717	332	136	380	188	7 849	3 041
Inzegane Ait Melloul انزكان ايت ملول	14 187	6 748	2 702	1 213	236	128	17 125	8 089
Ouarzazate ورازات	12 848	5 456	822	373	2 178	1 083	15 848	6 912
Taroudant تارودانت	18 638	5 950	1 870	909	2 292	1 132	22 800	7 991
Tiznit تنزيت	8 758	3 682	971	453	2 414	1 118	12 143	5 253
Zagoura زاكورة	3 750	1 683	252	106	1 439	705	5 441	2 494
Sous-Massa-Draa سوس - ماسة - درعة	74 997	30 371	12 359	5 756	9 929	4 848	97 285	40 975
Kenitra القنيطرة	1 051	491	4 433	2 157	402	165	5 886	2 813
Sidi Kacem سيدي قاسم	12 766	3 075	1 566	695	1 440	696	15 772	4 466
Gharb - Chrarda - Beni Hssen الغرب - شراردة - بني حسين	13 817	3 566	5 999	2 852	1 842	861	21 658	7 279
Benslimane ابن سليمان	2 637	1 168	1 116	552	736	356	4 489	2 076
Khouribga خريبكة	9 258	4 369	3 739	1 785	1 702	817	14 699	6 971
Settat سطات	8 930	2 925	5 119	2 526	1 068	512	15 117	5 963
Chaouia - Ourdigha الشاوية - ورديفة	20 825	8 462	9 974	4 863	3 506	1 685	34 305	15 010
Al Haouz الحوز	13 051	2 782	218	94	1 993	957	15 262	3 833
Chichaoua شيشاوة	5 460	657	1 026	456	2 360	1 200	8 846	2 313
El Kelaa Des Sraghna قلعة السراغنة	11 509	2 769	2 311	1 074	2 798	1 318	16 618	5 161
Essaouira الصويرة	11 676	2 618	883	414	2 144	1 066	14 703	4 098
Marrakech مراكش	19 354	9 271	10 235	5 002	1 779	887	31 368	15 160
Marrakech - Tensift - Al Haouz مراكش - تانسيفت - الحوز	67 936	20 764	14 673	7 040	11 074	5 428	93 683	33 232
Berkane بركان	251	50	1 206	557	-	-	1 457	607
Figuig فكيك	1 354	670	182	76	-	-	1 536	746
Jerada جرادة	1 862	919	-	-	124	52	1 986	971
Nador الناظور	4 206	2 004	2 195	1 030	794	410	7 195	3 444
Oujda Angad وجدة انكاد	6 646	3 161	5 048	2 366	108	50	11 802	5 577
Taourirt تاوريرت	1 158	540	556	232	990	470	2 704	1 242
L'Oriental الشرق	15 226	7 294	9 187	4 261	2 016	982	26 429	12 537

	الأولي التقليدي Précolaire Traditionnel		الأولي العصري Précolaire Moderne		الأولي العمومي Précolaire Public		المجموع Total	
	Tot. مجموع	إناث Fil.	Tot. مجموع	إناث Fil.	Tot. مجموع	إناث Fil.	Tot. مجموع	إناث Fil.
Casablanca Anfa الدار البيضاء انفا	1 201	598	13 460	6 548	734	404	15 395	7 550
Al fida Derb Sultan الفداء درب السلطان	3 283	1 608	3 723	1 795	1 294	628	8 300	4 031
Ain Sebaa Hay Mohammadi عين السبع الهلي المحمدي	5 067	2 504	9 324	4 573	654	338	15 045	7 415
Ain Chok عين الشق	2 942	1 440	10 854	5 134	490	236	14 286	6 810
Hay Hassani الهلي الحسنلي	6 345	3 027	9 130	4 386	152	92	15 627	7 505
Ben Msik بن مسلك	4 450	2 251	1 970	987	2 586	1 240	9 006	4 478
Moulay R'chid Sidi Otmane مولاي رشيد سيدي عثمان	9 319	4 580	3 200	1 515	396	244	12 915	6 339
Sidi Bernoussi سيدي البرنوصلي	9 388	4 578	4 994	2 428	2 640	1 378	17 022	8 384
Mediouna مديونة	1 271	561	544	254	950	439	2 765	1 254
Mohammadia المحمدية	4 862	2 389	4 100	1 928	496	256	9 458	4 573
Nouaceur النواصر	308	144	611	283	304	144	1 223	571
Grand Casablanca الدار البيضاء الكبرى	48 436	23 680	61 910	29 831	10 696	5 399	121 042	58 910
Khemisset الخميسات	6 518	3 071	1 131	568	705	356	8 354	3 995
Rabat الرباط	8 882	4 373	11 868	5 860	668	338	21 418	10 571
Salé سلا	563	186	8 758	4 218	634	305	9 955	4 709
Skhirate Temara الصخيرات تمارة	6 117	2 982	2 563	1 210	1 330	642	10 010	4 834
Rabat - Salé - Zemmour - Zaer الرباط - سلا - زمور - زعير	22 080	10 612	24 320	11 856	3 337	1 641	49 737	24 109
El Jadida الجديدة	9 036	1 568	5 522	2 612	1 914	966	16 472	5 146
Safi اسفي	13 899	6 742	2 143	1 058	1 646	804	17 688	8 604
Doukala - Abda دكالة - عبدة	22 935	8 310	7 665	3 670	3 560	1 770	34 160	13 750
Azilal ازلال	-	-	493	227	332	182	825	409
Beni Mellal بني ملال	663	268	3 146	1 462	2 296	1 126	6 105	2 856
Tadla - Azilal تادلة - ازلال	663	268	3 639	1 689	2 628	1 308	6 930	3 265
Meknes مكناس	14 821	7 033	8 537	4 072	354	190	23 712	11 295
El Hajeb الحاجب	3 677	1 545	955	410	1 251	578	5 883	2 533
Errachidia الراشيدية	19 431	8 886	2 016	847	2 113	1 008	23 560	10 741
Ifrane يفرن	2 057	1 004	1 072	515	656	314	3 785	1 833
Khenifra خنيفرة	9 219	4 575	2 471	1 212	1 518	742	13 208	6 529
Meknès - Tafilalet مكناس - تافيلالت	49 205	23 043	15 051	7 056	5 892	2 832	70 148	32 931
Boulmane بولمان	1 548	729	730	296	652	327	2 930	1 352
Fès فاس	15 701	7 556	10 288	4 888	226	108	26 215	12 552
Sefrou صفرو	1 332	629	1 756	783	993	483	4 081	1 895
Moulay Yacoub مولاي يعقوب	713	347	-	-	-	-	713	347
Fès - Boulmane فاس - بولمان	19 294	9 261	12 774	5 967	1 871	918	33 939	16 146
Al Houceïma الحسيمة	97	44	378	166	1 508	762	1 983	972
Taounate تاونات	6 268	1 804	108	60	3 838	1 814	10 214	3 678
Taza تازة	11 872	3 819	192	82	-	-	12 064	3 901
Taza - Al Hoceïma - Taounate تازة - الحسيمة - تاونات	18 237	5 667	678	308	5 346	2 576	24 261	8 551
Chefchaouen شفشاون	15 636	2 410	188	98	2 187	1 078	18 011	3 586
Fahs Anjra الفحص العنجرة	3 116	383	88	52	941	450	4 145	885
Larache العرائش	9 434	2 106	1 026	475	1 740	870	12 200	3 451
Tanger Assilah طنجة اصيلا	14 208	6 177	7 435	3 463	1 200	586	22 843	10 226
Tetouan تطوان	12 607	2 881	5 499	2 563	944	486	19 050	5 930

		الأولي التقليدي Préscolaire Traditionnel		الأولي العصري Préscolaire Moderne		الأولي العمومي Préscolaire Public		المجموع Total	
		Tot. مجموع	إناث. Fil.	Tot. مجموع	إناث. Fil.	Tot. مجموع	إناث. Fil.	Tot. مجموع	إناث. Fil.
M'diq Fnidaq	المضيق الفنيدق	5 255	2 230	818	390	-	-	6 073	2 620
Tanger - Tetouan	طنجة - تطوان	60 256	16 187	15 054	7 041	7 012	3 470	82 322	26 698
TOTAL	المجموع	445 018	172 603	202 585	96 612	70 349	34 484	717 952	303 699
Mission	البعثات	-	-	3 883	1 911	-	-	3 883	1 911
TOTAL GENERAL	المجموع العام	445 018	172 603	206 468	98 523	70 349	34 484	721 835	305 610

توزيع أعداد تلاميذ التعليم الأولي حسب نوع التعليم
Répartition des effectifs des élèves de l'enseignement préscolaire par type d'enseignement

■ Préscolaire traditionnel الأولي التقليدي ■ Préscolaire moderne الأولي العصري ■ Préscolaire public الأولي العمومي



4- Répartition des effectifs d'éducateurs du préscolaire par province et région

4 - توزيع أعداد المربين بالتعليم الأولي حسب الإقليم والجهة

	الأولي التقليدي Préscolaire Traditionnel		الأولي العصري Préscolaire Moderne		الأولي العمومي Préscolaire Public		المجموع Total	
	Tot. مجموع	إناث. Fil.	Tot. مجموع	إناث. Fil.	Tot. مجموع	إناث. Fil.	Tot. مجموع	إناث. Fil.
Aousserd اوسرد	-	-	-	-	1	1	1	1
Oued Ed-dahab وادي الذهب	-	-	140	133	4	3	144	136
Oued Ed-dhab - Lagouira وادي الذهب - الكوبرية	-	-	140	133	5	4	145	137
Boujdour بوجدور	-	-	9	9	-	1	9	10
Laayoune العيون	-	-	102	94	2	2	104	96
Laayoune-Boujdour-Sakia Al Hamra العيون - بوجدور - الساقية الحمراء	-	-	111	103	2	3	113	106
Assa Zag اسا الزاك	22	20	-	-	-	-	22	20
Es-smara السمارة	91	86	2	2	2	2	95	90
Guelmim كلميم	1	-	59	53	3	1	63	54
Tantan طان طان	76	52	17	12	9	7	102	71
Tata طاطا	252	103	-	-	3	2	255	105
Guelmim - Es-smara كلميم - السمارة	442	261	78	67	17	12	537	340
Agadir Ida Outanane اكادير ادا وتنان	1 031	783	212	211	11	10	1 254	1 004
Chtouka Ait Baha اشوكة ايت باهه	665	135	13	13	4	3	682	151
Inzegane Ait Melloul انزكان ايت ملول	661	638	117	116	2	2	780	756
Ouarzazate ورازاات	568	313	29	25	13	11	610	349
Taroudant تارودانت	1 286	332	65	63	20	17	1 371	412
Tiznit تزنيت	1 205	167	32	25	18	13	1 255	205
Zagoura زاكورة	114	106	12	12	10	7	136	125
Sous-Massa-Draa سوس - ماسة - درعة	5 530	2 474	480	465	78	63	6 088	3 002
Kenitra القنيطرة	27	27	179	171	6	6	212	204
Sidi Kacem سيدي قاسم	1 066	208	44	44	14	10	1 124	262
Gharb - Chrarda - Beni Hssen الغرب - شراردة - بني حسين	1 093	235	223	215	20	16	1 336	466
Benslimane ابن سليمان	92	89	33	33	10	7	135	129
Khouribga خريبكة	394	315	81	81	19	16	494	412
Settat سطات	616	260	162	162	13	11	791	433
Chaouia - Ourdigha الشاوية - ورديفة	1 102	664	276	276	42	34	1 420	974
Al Haouz الحوز	1 040	86	2	1	32	18	1 074	105
Chichaoua شيشاوة	583	32	28	26	5	3	616	61
El Kelaa Des Sraghna قلعة السراغنة	653	153	87	87	13	7	753	247
Essaouira الصويرة	1 262	38	27	27	14	11	1 303	76
Marrakech مراكش	764	727	396	383	15	11	1 175	1 121
Marrakech - Tensift - Al Haouz مراكش - تانسيفت - الحوز	4 302	1 036	540	524	79	50	4 921	1 610
Berkane بركان	-	-	46	46	-	-	46	46
Figuig فكيك	27	26	6	6	-	-	33	32
Jerada جرادة	95	88	-	-	3	3	98	91
Nador الناظور	203	202	63	63	13	12	279	277
Oujda Angad وجدة انكاد	418	416	188	187	2	2	608	605
Taourirt تاوريرت	45	45	28	28	16	16	89	89
L'Oriental الشرق	788	777	331	330	34	33	1 153	1 140

	الأولي التقليدي Préscolaire Traditionnel		الأولي العصري Préscolaire Moderne		الأولي العمومي Préscolaire Public		المجموع Total	
	Tot. مجموع	إناث Fil.	Tot. مجموع	إناث Fil.	Tot. مجموع	إناث Fil.	Tot. مجموع	إناث Fil.
Casablanca Anfa الدار البيضاء انفا	-	-	536	516	7	6	543	522
Al fida Derb Sultan الفداء درب السلطان	134	131	146	143	35	35	315	309
Ain Sebaa Hay Mohammadi عين السبع الحي المحمدي	269	266	249	248	14	13	532	527
Ain Chok عين الشق	116	112	319	313	8	6	443	431
Hay Hassani الحي الحسنسي	264	262	288	287	5	5	557	554
Ben Msik بن مسيك	187	178	42	42	21	21	250	241
Moulay R'chid Sidi Otmane مولاي رشيد سيدي عثمان	345	342	68	63	7	7	420	412
Sidi Bernoussi سيدي البرنوصي	351	349	152	149	21	20	524	518
Mediouna مديونة	46	39	12	12	7	5	65	56
Mohammadia المحمدية	178	178	155	154	4	4	337	336
Nouaceur النواصر	4	-	31	28	8	8	43	36
Grand Casablanca الدار البيضاء الكبرى	1 894	1 857	1 998	1 955	137	130	4 029	3 942
Khemisset الخميسات	214	198	25	25	13	9	252	232
Rabat الرباط	496	490	533	505	16	16	1 045	1 011
Salé سلا	-	-	233	214	30	25	263	239
Skhirate Temara الصخيرات تمارة	328	323	85	84	16	15	429	422
Rabat - Salé - Zemmour - Zaer الرباط - سلا - زمور - زعير	1 038	1 011	876	828	75	65	1 989	1 904
El Jadida الجديدة	1 082	256	183	183	10	8	1 275	447
Safi اسفي	525	424	83	77	23	19	631	520
Doukala - Abda دكالة - عبدة	1 607	680	266	260	33	27	1 906	967
Azilal ازيلال	-	-	19	16	4	3	23	19
Beni Mellal بني ملال	64	62	129	123	12	12	205	197
Tadla - Azilal تادلة - ازيلال	64	62	148	139	16	15	228	216
Meknes مكناس	688	683	356	353	5	5	1 049	1 041
El Hajeb الحاجب	148	91	37	37	10	6	195	134
Errachidia الراشيدية	724	600	69	67	25	21	818	688
Ifrane يفرن	90	88	46	46	5	3	141	137
Khenifra خنيفرة	305	290	73	70	17	14	395	374
Meknès - Tafilalet مكناس - تافيلالت	1 955	1 752	581	573	62	49	2 598	2 374
Fès فاس	590	586	414	402	3	2	1 007	990
Sefrou صفرو	70	68	63	58	15	9	148	135
Moulay Yacoub مولاي يعقوب	22	20	-	-	-	-	22	20
Fès - Boulmane فاس - بولمان	738	730	513	496	23	15	1 274	1 241
Al Houceïma الحسيمة	2	2	14	14	16	15	32	31
Taounate تاونات	348	109	3	3	30	24	381	136
Taza تازة	638	63	7	7	-	-	645	70
Taza - Al Hoceïma - Taounate تازة - الحسيمة - تاونات	988	174	24	24	46	39	1 058	237
Chefchaouen شفشاون	1 214	67	5	5	12	7	1 231	79
Fahs Anjra الفحص العنجرة	205	9	2	2	6	5	213	16
Larache العرائش	587	138	31	31	15	13	633	182
Tanger Assilah طنجة اصيلا	635	487	189	183	13	11	837	681
Tetouan تطوان	673	268	198	198	8	8	879	474
M'diq Fnidaq المضيق الفتيديق	134	91	28	28	-	-	162	119
Tanger - Tetouan طنجة - تطوان	3 448	1 060	453	447	54	44	3 955	1 551
TOTAL المجموع	24 989	12 773	7 038	6 835	723	599	32 750	20 207

5- Evolution des taux bruts de scolarisation (*) au préscolaire

5 - تطور النسب الخام للتدرس (*) بالتعليم الأولي

		2004-05	2005-06	2006-07	2007-08	2008-09
المجموع الوطني National	Total المجموع	58,1%	59,7%	60,2%	57,7%	63,8%
	Filles الإناث	45,8%	48,8%	50,2%	48,9%	55,1%
الوسط القروي Rural	Total المجموع	41,7%	41,8%	42,7%	39,6%	42,8%
	Filles الإناث	20,3%	22,9%	24,4%	23,1%	26,9%

(*) نسب تدرس تم احتسابها اعتمادا على إسقاطات إحصاء 2004
(*) Taux de scolarisation calculés sur la base des projections de la population du recensement 2004

III - التعليم الابتدائي
III - Enseignement Primaire



1- Evolution des effectifs élèves, des capacités d'accueil et du personnel d'encadrement pédagogique et administratif

Ensemble	المجموع	2001-02	2002-03	2003-04	2004-05	2005-06	2006-07	2007-08	2008-07
Etablissements	المؤسسات	6 512	6 746	6 788	6 832	6 906	6 970	7 003	7 054
Locaux (salles)	الحجرات	86 819	88 557	89 813	90 044	90 474	90 052	86 997	85 173
Dont nouvelles salles	المحدثة منها	2 730	2 040	1 716	1 523	1 002	1 271	1 240	799
Classes	الأقسام	130 427	133 587	132 979	131 721	129 947	127 277	124 984	125 841
Elèves	التلاميذ	3 832 356	3 884 638	3 846 950	3 757 932	3 657 404	3 609 303	3 532 061	3 492 312
Dont filles	الإناث منهم	1 765 946	1 801 905	1 785 567	1 739 640	1 690 864	1 674 758	1 647 604	1 641 330
Enseignants	هيئة التدريس	132 781	135 199	135 663	134 633	131 625	129 123	128 148	127 495
Dont femmes	الإناث منهم	52 000	54 799	56 406	56 892	56 542	55 233	55 945	58 727
Personnel administratif	هيئة الإدارة	7 101	7 694	7 724	7 673	7 262	7 429	7 628	7 465
Dont femmes	الإناث منهم	561	657	682	705	613	596	667	857
Personnel de service	هيئة الخدمات	9 193	8 568	8 189	8 167	7 671	6 284	6 025	5 990
Dont femmes	الإناث منهم	3 089	2 842	2 640	2 661	2 501	1 739	1 593	2 195

Milieu urbain	الوسط الحضري	2001-02	2002-03	2003-04	2004-05	2005-06	2006-07	2007-08	2008-09
Etablissements	المؤسسات	2 596	2 627	2 653	2 643	2 660	2 683	2 673	2 671
Locaux (salles)	الحجرات	35 984	35 920	36 163	35 685	35 642	35 323	33 930	32 926
Dont nouvelles salles	المحدثة منها	544	420	441	247	299	419	431	304
Classes	الأقسام	54 450	54 620	54 133	53 241	52 166	51 057	49 932	48 941
Elèves	التلاميذ	1 888 082	1 882 031	1 859 292	1 806 019	1 745 883	1 698 888	1 635 164	1 580 281
Dont filles	الإناث منهم	907 993	907 170	896 690	871 077	839 970	818 168	788 203	763 032
Enseignants	هيئة التدريس	56 488	56 398	56 394	55 548	53 663	52 803	52 254	52 050
Dont femmes	الإناث منهم	31 952	32 405	32 997	32 789	31 825	31 303	31 414	32 282
Personnel administratif	هيئة الإدارة	3 088	3 356	3 377	3 395	3 116	3 180	3 263	3 080
Dont femmes	الإناث منهم	457	457	496	510	432	426	497	619
Personnel de service	هيئة الخدمات	3 927	3 848	3 662	3 591	3 460	3 176	3 098	3 208
Dont femmes	الإناث منهم	1 398	1 398	1 255	1 221	1 166	987	1 004	1 351

Milieu rural	الوسط القروي	2001-02	2002-03	2003-04	2004-05	2005-06	2006-07	2007-08	2008-09
Etablissements	المؤسسات	3 916	4 119	4 135	4 189	4 246	4 287	4 330	4 383
Locaux (salles)	الحجرات	50 835	52 637	53 650	54 359	54 832	54 729	53 067	52 247
Dont nouvelles salles	المحدثة منها	2 186	1 620	1 275	1 276	703	852	809	495
Classes	الأقسام	75 977	78 967	78 846	78 480	77 781	76 220	75 052	76 900
Elèves	التلاميذ	1 944 274	2 002 607	1 987 658	1 951 913	1 911 521	1 910 415	1 896 897	1 912 031
Dont filles	الإناث منهم	857 953	894 735	888 877	868 563	850 894	856 590	859 401	878 298
Enseignants	هيئة التدريس	76 293	78 801	79 269	79 085	77 962	76 320	75 894	75 445
Dont femmes	الإناث منهم	20 048	22 394	23 409	24 103	24 717	23 930	24 531	26 445
Personnel administratif	هيئة الإدارة	4 013	4 338	4 347	4 278	4 146	4 249	4 365	4 385
Dont femmes	الإناث منهم	104	104	186	195	181	170	170	238
Personnel de service	هيئة الخدمات	5 266	4 720	4 527	4 576	4 211	3 108	2 927	2 782
Dont femmes	الإناث منهم	1 691	1 691	1 385	1 440	1 335	752	589	844

2- تطور أعداد المسجلين الجدد بالسنة الأولى إبتدائي حسب الوسط

2- Evolution des effectifs des nouveaux inscrits en 1ère année de l'enseignement primaire public par milieu

		2001-02	2002-03	2003-04	2004-05	2005-06	2006-07	2007-08	2008-09
Ensemble المجموع	Total مجموع	673 406	592 060	573 023	571 127	553 932	605 963	547 624	544 008
	إناث منهم Dt Filles	325 269	284 757	275 999	275 325	267 960	294 623	267 029	267 605
Urbain حضري	Total مجموع	286 442	253 123	248 823	242 019	233 474	262 819	233 351	220 868
	إناث منهم Dt Filles	141 433	124 314	122 973	119 602	114 974	130 359	115 295	109 165
Rural قروي	Total مجموع	386 964	338 937	324 200	329 108	320 458	343 144	314 273	323 140
	إناث منهم Dt Filles	183 836	160 443	153 026	155 723	152 986	164 264	151 734	158 440

3- توزيع الأقسام والتلاميذ بالتعليم الإبتدائي العمومي حسب المستوى والوسط

3- Répartition des classes et des effectifs d'élèves de l'enseignement primaire public par niveau & milieu

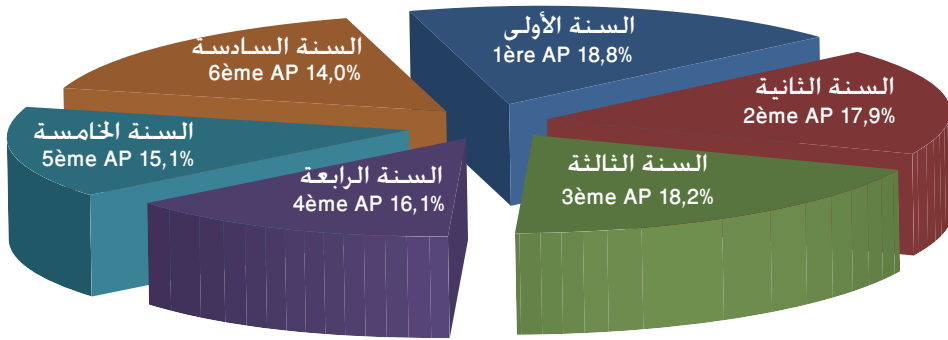
Ensemble المجموع	الأقسام Classes	Nouveaux الجدد		Redoublants المكررون		Ensemble المجموع	
		Total مجموع	Filles إناث	Total مجموع	Filles إناث	Total مجموع	Filles إناث
1ère année السنة الأولى	22 336	544 008	267 605	112 715	48 599	656 723	316 204
2ème année السنة الثانية	22 163	532 828	260 160	91 067	36 892	623 895	297 052
3ème année السنة الثالثة	21 770	549 902	268 553	84 487	32 033	634 389	300 586
4ème année السنة الرابعة	20 549	498 997	239 807	62 619	21 092	561 616	260 899
5ème année السنة الخامسة	19 837	478 961	227 638	47 829	14 953	526 790	242 591
6ème année السنة السادسة	19 187	451 721	212 476	37 178	11 522	488 899	223 998
Total المجموع	125 841	3 056 417	1 476 239	435 895	165 091	3 492 312	1 641 330

Ensemble المجموع	الأقسام Classes	Nouveaux الجدد		Redoublants المكررون		Ensemble المجموع	
		Total مجموع	Filles إناث	Total مجموع	Filles إناث	Total مجموع	Filles إناث
1ère année السنة الأولى	8 038	220 868	109 165	35 488	14 492	256 356	123 657
2ème année السنة الثانية	8 067	232 213	115 054	33 312	12 953	265 525	128 007
3ème année السنة الثالثة	8 447	251 014	125 825	31 558	11 690	282 572	137 515
4ème année السنة الرابعة	8 058	234 062	115 807	26 903	9 074	260 965	124 881
5ème année السنة الخامسة	8 199	238 252	118 073	20 793	6 600	259 045	124 673
6ème année السنة السادسة	8 131	239 931	119 389	15 887	4 910	255 818	124 299
Total المجموع	48 941	1 416 340	703 313	163 941	59 719	1 580 281	763 032

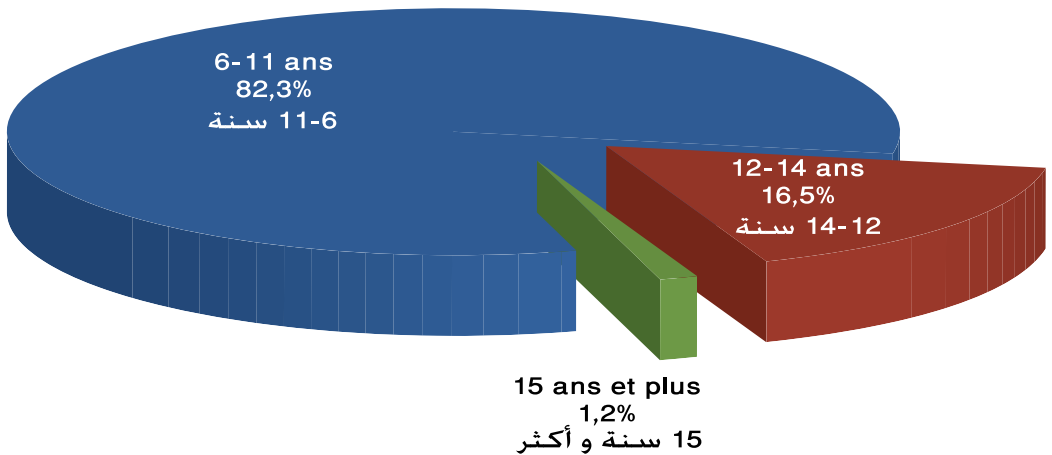
Milieu Rural الوسط القروي	الأقسام Classes	Nouveaux الجدد		Redoublants المكررون		Ensemble المجموع	
		Total مجموع	Filles إناث	Total مجموع	Filles إناث	Total مجموع	Filles إناث
1ère année السنة الأولى	14 298	323 140	158 440	77 227	34 107	400 367	192 547
2ème année السنة الثانية	14 096	300 615	145 106	57 755	23 939	358 370	169 045
3ème année السنة الثالثة	13 322	298 888	142 728	52 929	20 343	351 817	163 071
4ème année السنة الرابعة	12 491	264 935	124 000	35 716	12 018	300 651	136 018

Milieu Rural الوسط القروي	الأقسام Classes	Nouveaux الجدد		Redoublants المكررون		Ensemble الجموع	
		Total مجموع	Filles إناث	Total مجموع	Filles إناث	Total مجموع	Filles إناث
5ème année السنة الخامسة	11 638	240 709	109 565	27 036	8 353	267 745	117 918
6ème année السنة السادسة	11 055	211 790	93 087	21 291	6 612	233 081	99 699
Total الجموع	76 900	1 640 077	772 926	271 954	105 372	1 912 031	878 289

نسب أعداد التلاميذ في كل مستوى
Proportion des élèves dans chaque niveau

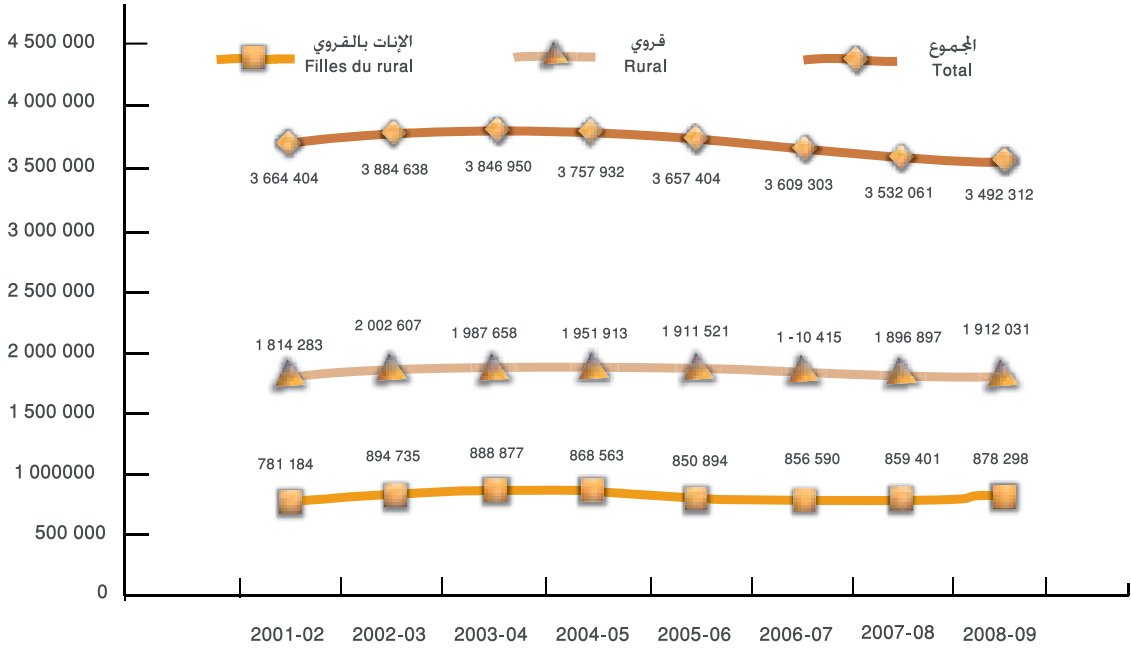


توزيع أعداد التلاميذ حسب الفئة العمرية
Répartition des effectifs des élèves par tranche d'âge



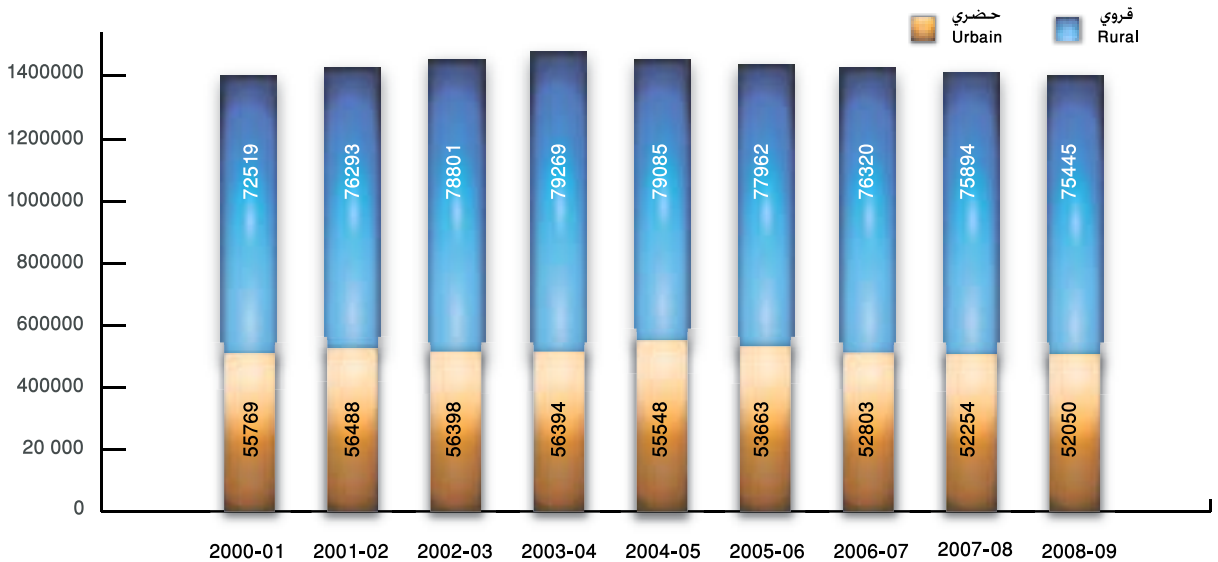
تطور أعداد تلاميذ التعليم الإبتدائي العمومي

Evolution des effectifs des élèves de l'enseignement primaire public




تطور أعداد هيئة التدريس بالتعليم الإبتدائي (عمومي)

Evolution des effectifs des enseignants de l'enseignement primaire (Public)



توزيع المدرسين بالتعليم الإبتدائي العمومي حسب الفئة العمرية
Répartition par tranche d'âge des enseignants de l'enseignement primaire public :



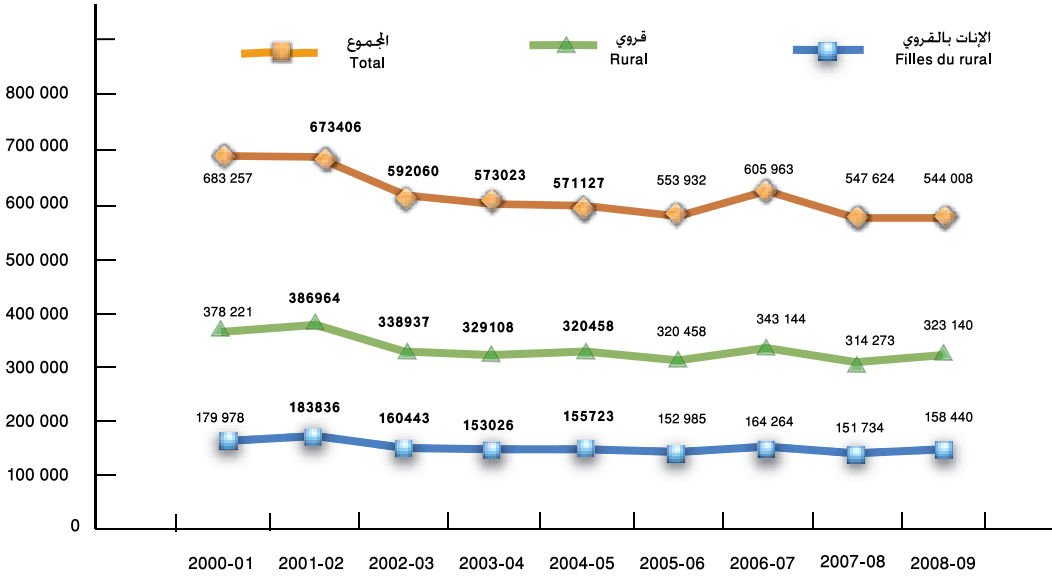
4- المسجلون الجدد بالسنة الأولى ابتدائي حسب الوسط والجنس ونوع التعليم

4-Nouveaux inscrits en 1ère année primaire par milieu, sexe et type d'enseignement

		2007-2008			2008-2009		
		ذكور Garaçons	إناث Filles	مجموع Total	ذكور Garaçons	إناث Filles	مجموع Total
Public العمومي	حضري Urbain	118 056	115 295	233 351	111 703	109 165	220 868
	قروي Rural	162 539	151 734	314 273	164 700	158 440	323 140
	مجموع Total	280 595	267 029	547 624	276 403	267 605	544 008
Privé الخصوصي		40 597	36 397	76 994	42 753	38 387	81 140
Ensemble الاجمعي		321 192	303 426	624 618	319 156	305 992	625 148

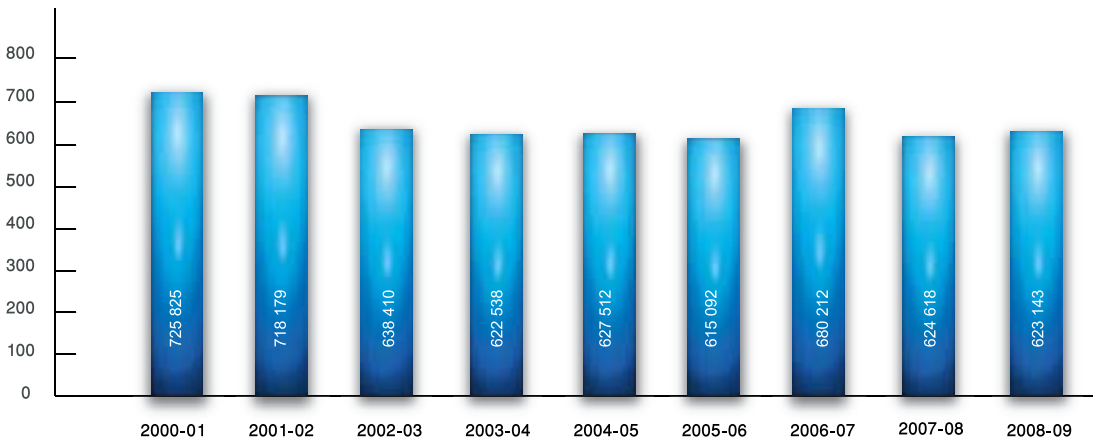
تطور أعداد المسجلون الجدد بالسنة الأولى ابتدائي عمومي

Evolution des effectifs des nouveaux inscrits en 1ère année primaire public



تطور أعداد المسجلين الجدد بالسنة الأولى ابتدائي (عمومي + خصوصي)

Evolution des effectifs des nouveaux inscrits en 1ère année primaire (Public + privé)




5- توزيع المسجلين الجدد بالسنة الأولى ابتدائي حسب السن ونوع التعليم

5-Répartition des nouveaux inscrits en 1ère année primaire par âge et type d'enseignement

		أقل من 6 سنوات -6 ans	6 سنوات 6 ans	7 سنوات 7 ans	8 سنوات وأكثر 8 ans et +	مجموع Total
التعليم العمومي Enseignement Public	ذكور Garçons	37 328	180 707	40 150	18 218	276 403
	إناث Filles	36 743	172 035	38 959	19 868	267 605
	مجموع Total	74 071	352 742	79 109	38 086	544 008
التعليم الخصوصي Enseignement Privé	ذكور Garçons	6 392	29 634	5 285	1 442	42 753
	إناث Filles	6 285	26 742	4 236	1 124	38 387
	مجموع Total	12 677	56 376	9 521	2 566	81 140
المجموع Ensemble	ذكور Garçons	43 720	210 341	45 435	19 660	319 156
	إناث Filles	43 028	198 777	43 195	20 992	305 992
	مجموع Total	86 748	409 118	88 630	40 652	625 148

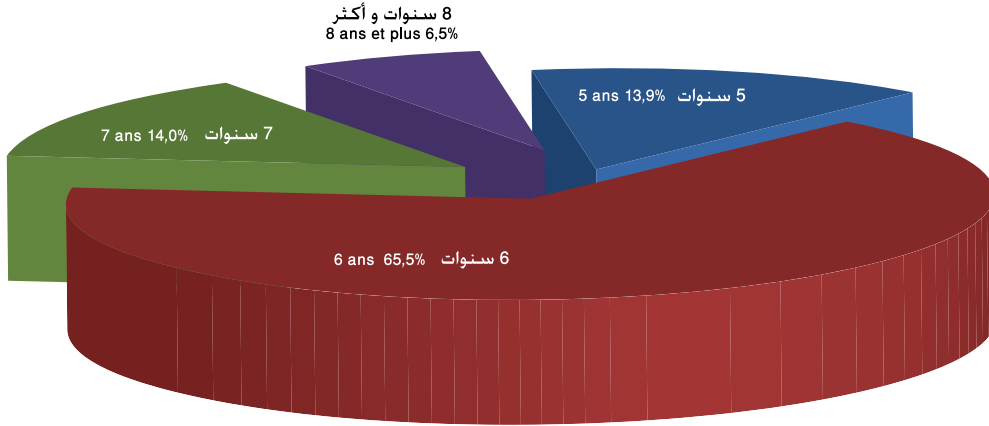
المسجلون الجدد بالسنة الأولى ابتدائي حسب السن (عمومي + خصوصي)

Nouveaux inscrits en 1ère année primaire par âge (Public et privé)



بنية المسجلين الجدد بالسنة الأولى ابتدائي حسب السن

Structures des nouveaux inscrits en 1ère année par âge (Public et privé)



6 - المؤسسات التعليمية العمومية حسب الإقليم والجهة

6-Etablissements scolaires publics par province et région

	Urbain	حضري	Rural	قروي	Total	المجموع
	مجموع Total	الفرعيات Satellite	مجموع Total	الفرعيات Satellite	مجموع Total	الفرعيات Satellite
Aousserd اوسرد	-	-	2	-	2	-
Oued Ed-dahab وادي الذهب	15	-	2	-	17	-
Oued Ed-dhab - Lagouira وادي الذهب - الكويبة	15	-	4	-	19	-
Boujdour بوجدور	9	-	-	-	9	-
Laayoune العيون	37	1	3	7	40	8
Laayoune-Boujdour-Sakia Al Hamra العيون - بوجدور - الساقية الحمراء	46	1	3	7	49	8
Assa Zag اسا الزاك	7	1	2	9	9	10
Es-smara السمارة	12	-	-	6	12	6
Guelmim كلميم	21	-	36	79	57	79
Tantan طان طان	16	-	2	5	18	5
Tata طاطا	16	10	46	107	62	117
Guelmim - Es-smara كلميم - السمارة	72	11	86	206	158	217
Agadir Ida Outanane اكادير ادا وتنان	50	2	57	162	107	164
Chtouka Ait Baha اشتوكة ايت باهه	8	-	92	238	100	238
Inzegane Ait Melloul انزكان ايت ملول	62	-	19	17	81	17
Ouarzazate ورزازات	36	11	167	429	203	440

	Urbain	حضرى	Rural	قروي	Total	المجموع
	مجموع Total	الفرعيات Satellite	مجموع Total	الفرعيات Satellite	مجموع Total	الفرعيات Satellite
Taroudant تارودانت	38	16	231	841	269	857
Tiznit تزنيت	26	3	153	505	179	508
Zagoura زاكورة	12	2	82	224	94	226
Sous-Massa-Draa سوس - ماسة - درعة	232	34	801	2 416	1 033	2 450
Kenitra الفينيطرة	86	1	112	309	198	310
Sidi Kacem سيدي قاسم	45	1	114	352	159	353
Gharb - Chrarda - Beni Hssen الغرب - شراردة - بني حنين	131	2	226	661	357	663
Benslimane ابن سليمان	16	3	37	90	53	93
Khouribga خريبكة	64	-	58	195	122	195
Settat سطات	55	4	178	491	233	495
Chaouia - Ourdigha الشاوية - وريغة	135	7	273	776	408	783
Al Haouz الحوز	4	-	149	561	153	561
Chichaoua شيشاوة	11	5	145	498	156	503
El Kelaa Des Sraghna قلعة السراغنة	34	7	176	482	210	489
Essaouira الصويرة	23	7	128	503	151	510
Marrakech مراكش	145	9	61	187	206	196
Marrakech - Tensift - Al Haouz مراكش - تانسيفت - الحوز	217	28	659	2 231	876	2 259
Berkane بركان	34	-	35	94	69	94
Figuig فكيك	15	3	33	140	48	143
Jerada جرادة	20	1	14	79	34	80
Nador الناظور	62	3	129	331	191	334
Oujda Angad وجدة انكاد	84	1	20	61	104	62
Taurirt تاويرت	25	2	31	154	56	156
L'Oriental الشرق	240	10	262	859	502	869
Casablanca Anfa الدار البيضاء انفا	47	-	-	-	47	-
Al fida Derb Sultan الفداء درب السلطان	42	-	-	-	42	-
Ain Sebaa Hay Mohammadi عين السبع الحي المحمدي	51	-	-	-	51	-
Ain Chok عين الشق	24	-	-	-	24	-
Hay Hassani الحي الحسني	33	-	-	-	33	-
Ben Msik بن مسيك	33	-	-	-	33	-
Moulay R'chid Sidi Otmane مولاي رشيد سيدي عثمان	41	-	-	-	41	-
Sidi Bernoussi سيدي البرنوصي	56	1	-	-	56	1
Mediouna مديونة	5	-	16	19	21	19
Mohammadia المحمدية	32	-	17	18	49	18
Nouaceur النواصر	5	1	41	23	46	24
Grand Casablanca الدار البيضاء الكبرى	369	2	74	60	443	62

6 - المؤسسات التعليمية العمومية حسب الإقليم والجهة

6-Etablissements scolaires publics par province et région

	المجموع	الجموع	قروي	Total	المجموع	الجموع
	Total	Satellite	Total	Satellite	Total	Satellite
Khemisset الخميسات	35	-	103	307	138	307
Rabat الرباط	82	1	-	-	82	1
Salé سلا	107	3	15	34	122	37
Skhirate Temara الصخيرات تمارة	44	2	23	29	67	31
Rabat - Salé - Zem-mour - Zaer الرباط - سلا - زمور - زعير	268	6	141	370	409	376
El Jadida الجديدة	45	-	169	561	214	561
Safi اسفي	59	5	120	426	179	431
Doukala - Abda دكالة - عبدة	104	5	289	987	393	992
Azilal ازيلال	13	1	132	478	145	479
Beni Mellal بني ملال	71	4	105	254	176	258
Tadla - Azilal تادلة - ازيلال	84	5	237	732	321	737
Meknes مكناس	103	-	53	114	156	114
El Hajeb الحاجب	21	6	42	118	63	124
Errachidia الراشيدية	54	4	164	355	218	359
Ifrane يفرن	15	-	37	98	52	98
Khenifra خنيفرة	33	-	133	353	166	353
Meknès - Tafilalet مكناس - تافيلالت	226	10	429	1 038	655	1 048
Boulmane بولمان	18	1	55	165	73	166
Fès فاس	149	1	7	19	156	20
Sefrou صفرو	29	-	47	132	76	132
Moulay Yacoub مولاي يعقوب	1	-	48	130	49	130
Fès - Boulmane فاس - بولمان	197	2	157	446	354	448
Al Houceima الحسيمة	33	2	99	319	132	321
Taounate تاونات	16	6	156	498	172	504
Taza تازة	53	-	146	495	199	495
Taza - Al Hoceima - Tanounate تازة - الحسيمة - تاونات	102	8	401	1 312	503	1 320
Chefchaouen شفشاون	12	-	140	539	152	539
Fahs Anjra الفحص العنجرة	-	-	34	103	34	103
Larache العرائش	46	1	84	228	130	229
Tanger Assilah طنجة اصيلا	102	4	28	58	130	62
Tetouan تطوان	57	9	52	213	109	222
M'diq Fnidaq المضيق الفنيديق	16	4	3	10	19	14
Tanger - Tetouan طنجة - تطوان	233	18	341	1 151	574	1 169
TOTAL NATIONAL مجموع وطني	2 671	149	4 383	13 252	7 054	13 401

7 - الحجرات والأقسام حسب الإقليم والجهة ونوع التعليم

7-Salles et classes par province et région et type d'enseignement

	Public عمومي		Privé خصوصي		Total مجموع	
	الحجرات Salles	الأقسام Classes	الحجرات Salles	الأقسام Classes	الحجرات Salles	الأقسام Classes
Aousserd اوسرد	4	6	-	-	4	6
Oued Ed-dahab وادي الذهب	178	311	25	56	203	367
Oued Ed-dhab - Lagouira وادي الذهب - الكويبة	182	317	25	56	207	373
Boujdour بوجدور	82	167	8	16	90	183
Laayoune العيون	517	764	224	224	741	988
Laayoune-Boujdour- Sakia Al Hamra العيون - بوجدور - الساقية الحمراء	599	931	232	240	831	1 171
Assa Zag اسا الزاك	80	133	-	-	80	133
Es-smara السمارة	140	227	14	18	154	245
Guelmim كلميم	577	910	57	57	634	967
Tantan طان طان	211	316	45	44	256	360
Tata طاطا	656	779	-	-	656	779
Guelmim - Es-smara كلميم - السمارة	1 664	2 365	116	119	1 780	2 484
Agadir Ida Outanane اكادير ادا وتنان	1 197	1 796	594	490	1 791	2 286
Chtouka Ait Baha اشتوكة ايت باهه	1 066	1 543	31	25	1 097	1 568
Inzegane Ait Melloul انزكان ايت ملول	907	1 558	287	233	1 194	1 791
Ouarzazate ورازاات	2 069	3 002	48	57	2 117	3 059
Taroudant تارودانت	3 086	4 302	125	111	3 211	4 413
Tiznit تزنيت	1 737	2 219	96	83	1 833	2 302
Zagoura زاكورة	956	1 659	16	11	972	1 670
Sous-Massa-Draa سوس - ماسة - درعة	11 018	16 079	1 197	1 010	12 215	17 089
Kenitra القنيطرة	2 416	4 405	348	395	2 764	4 800
Sidi Kacem سيدي قاسم	2 069	3 257	80	96	2 149	3 353
Gharb - Chrarda - Beni Hssen الغرب - شراردة - بني حسين	4 485	7 662	428	491	4 913	8 153
Benslimane ابن سليمان	685	925	117	93	802	1 018
Khouribga خريبكة	1 673	2 258	289	272	1 962	2 530
Settat سطات	3 146	4 703	562	529	3 708	5 232
Chaouia - Ourdigha الشاوية - وريغة	5 504	7 885	968	894	6 472	8 779
Al Haouz الحوز	1 907	2 819	21	16	1 928	2 835
Chichaoua شيشاوة	1 357	1 870	18	16	1 375	1 886
El Kelaa Des Sraghna قلعة السراغنة	2 481	3 989	199	159	2 680	4 148
Essaouira الصويرة	1 671	2 222	82	68	1 753	2 290
Marrakech مراكش	2 589	3 805	548	783	3 137	4 588

		Public عمومي		Privé خصوصي		Total مجموع	
		الحجرات Salles	الأقسام Classes	الحجرات Salles	الأقسام Classes	الحجرات Salles	الأقسام Classes
Marrakech - Tensift - Al Haouz مراكش - تانسيفت - الحوز		10 005	14 704	868	1 042	10 873	15 746
Berkane بركان		862	1 160	132	113	994	1 273
Figuig فكيك		569	749	18	17	587	766
Jerada جرادة		452	610	4	13	456	623
Nador الناظور		2 356	3 073	244	203	2 600	3 276
Oujda Angad وجدة انكاد		1 334	1 773	603	464	1 937	2 237
Taurirt تاويرت		711	984	21	36	732	1 020
L'Oriental الشرق		6 284	8 349	1 022	846	7 306	9 195
Casablanca Anfa الدار البيضاء انفا		560	596	1 022	884	1 582	1 480
Al fida Derb Sultan الفداء درب السلطان		605	593	316	277	921	870
Ain Sebaa Hay Mohammadi عين السبع الحي المحمدي		693	753	797	623	1 490	1 376
Ain Chok عين الشق		366	497	937	843	1 303	1 340
Hay Hassani الحي الحسني		478	747	755	618	1 233	1 365
Ben Msik بن مسيك		516	664	170	127	686	791
Moulay R'chid Sidi Otmane مولاي رشيد سيدي عثمان		764	1 193	341	292	1 105	1 485
Sidi Bernoussi سيدي البرنوصي		847	1 341	598	491	1 445	1 832
Mediouna مديونة		308	549	57	40	365	589
Mohammadia المحمدية		652	970	416	296	1 068	1 266
Nouaceur النواصر		490	832	58	60	548	892
Grand Casablanca الدار البيضاء الكبرى		6 279	8 735	5 467	4 551	11 746	13 286
Khemisset الخميسات		1 890	2 537	85	106	1 975	2 643
Rabat الرباط		1 005	1 100	1 169	1 028	2 174	2 128
Salé سلا		1 692	2 472	675	668	2 367	3 140
Skhirate Temara الصخيرات تمارة		893	1 358	239	324	1 132	1 682
Rabat - Salé - Zemmour - Zaer الرباط - سلا - زمور - زعير		5 480	7 466	2 168	2 126	7 648	9 592
El Jadida الجديدة		2 931	4 560	513	472	3 444	5 032
Safi اسفي		2 521	3 574	69	174	2 590	3 748
Doukala - Abda دكالة - عبدة		5 452	8 134	582	646	6 034	8 780
Azilal ازلال		1 540	3 199	31	23	1 571	3 222
Beni Mellal بني ملال		2 400	3 851	142	150	2 542	4 001
Tadla - Azilal تادلة - ازلال		3 940	7 050	173	173	4 113	7 223
Meknes مكناس		1 831	2 558	699	677	2 530	3 235
El Hajeb الحاجب		709	1 109	94	73	803	1 182
Errachidia الراشدية		2 239	3 218	124	108	2 363	3 326
Ifrane يفرن		449	722	112	92	561	814
Khenifra خنيفرة		1 750	2 486	106	98	1 856	2 584
Meknès - Tafilalet مكناس - تافيلالت		6 978	10 093	1 135	1 048	8 113	11 141
Boulmane بولمان		707	1 045	35	25	742	1 070

		Public عمومي		Privé خصوصي		Total مجموع	
		الحجرات Salles	الأقسام Classes	الحجرات Salles	الأقسام Classes	الحجرات Salles	الأقسام Classes
Fès فاس		2 004	3 437	783	789	2 787	4 226
Sefrou صفرو		925	1 279	159	137	1 084	1 416
Moulay Yacoub مولاي يعقوب		580	884	-	-	580	884
Fès - Boulmane فاس - بولمان		4 216	6 645	977	951	5 193	7 596
Al Houceima الحسيمة		1 335	1 955	28	26	1 363	1 981
Taounate تاونات		2 209	3 361	20	18	2 229	3 379
Taza تازة		2 535	3 692	190	154	2 725	3 846
Taza - Al Hoceima - Tanouate تازة - الحسيمة - تاونات		6 079	9 009	238	198	6 317	9 207
Chefchaouen شفشاون		1 977	2 647	23	19	2 000	2 666
Fahs Anjra الفحص العنجرة		391	552	9	6	400	558
Larache العرائش		1 408	2 224	75	91	1 483	2 315
Tanger Assilah طنجة اصيلا		1 659	2 609	545	607	2 204	3 216
Tetouan تطوان		1 366	2 003	444	386	1 810	2 389
M'diq Fnidaq المضيق الفنيديق		207	383	53	67	260	450
Tanger - Tetouan طنجة - تطوان		7 008	10 418	1 149	1 176	8 157	11 594
TOTAL NATIONAL مجموع وطني		85 173	125 841	16 745	15 567	101 918	141 407

8 - المسجلون الجدد بالسنة الأولى ابتدائي حسب الإقليم والجهة ونوع التعليم

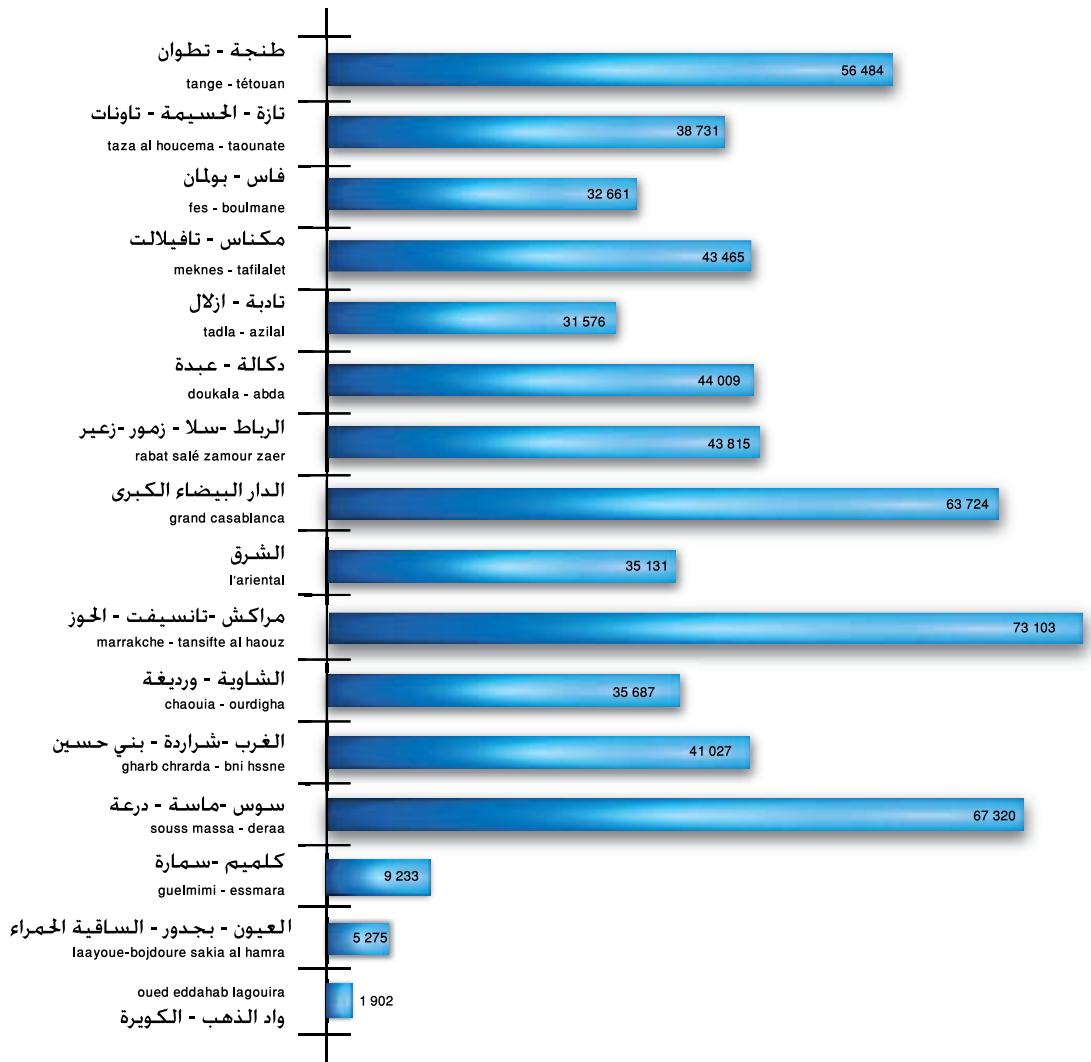
8-Nouveaux inscrits en 1ère année primaire par province et région & type d'enseignement

		Public عمومي		Privé خصوصي		Total مجموع	
		الجموع Total	الإناث منهم Dt Filles	الجموع Total	الإناث منهم Dt Filles	الجموع Total	الإناث منهم Dt Filles
Aousserd اوسرد		25	11	-	-	25	11
Oued Ed-dahab وادي الذهب		1 532	758	345	143	1 877	901
Oued Ed-dhab - Lagouira وادي الذهب - الكويبة		1 557	769	345	143	1 902	912
Boujdour بوجدور		865	427	94	38	959	465
Laayoune العيون		3 322	1 645	994	470	4 316	2 115
Laayoune-Boujdour-Sakia Al Hamra العيون - بوجدور - الساقية الحمراء		4 187	2 072	1 088	508	5 275	2 580
Assa Zag اسلا الزاك		510	231	-	-	510	231
Es-smara السمارة		1 140	575	101	48	1 241	623
Guelmim كلميم		3 119	1 500	287	113	3 406	1 613
Tantan طان طان		1 375	716	240	122	1 615	838
Tata طاطا		2 461	1 241	-	-	2 461	1 241
Guelmim - Es-smara كلميم - السمارة		8 605	4 263	628	283	9 233	4 546
Agadir Ida Outanane اكادير ادا وتنان		7 566	3 744	2 337	1 172	9 903	4 916
Chtouka Ait Baha اششوكة ايت باهه		6 107	2 983	141	60	6 248	3 043

	Public عمومي		Privé خصوصي		Total مجموع	
	الحجرات Salles	الأقسام Classes	الحجرات Salles	الأقسام Classes	الحجرات Salles	الأقسام Classes
Inzegane Ait Melloul انزكان ايت ملول	8 126	4 049	1 219	546	9 345	4 595
Ouarzazate وزازات	11 270	5 593	256	121	11 526	5 714
Taroudant تارودانت	16 788	8 518	599	271	17 387	8 789
Tiznit تزنيت	5 431	2 740	335	155	5 766	2 895
Zagoura زاكورة	7 085	3 495	60	27	7 145	3 522
Sous-Massa-Draa سوس - ماسة - درعة	62 373	31 122	4 947	2 352	67 320	33 474
Kenitra الفينيطرة	23 708	11 658	1 653	794	25 361	12 452
Sidi Kacem سيدي قاسم	15 114	7 479	552	265	15 666	7 744
Gharb - Chrarda - Beni Hssen الغرب - شراردة - بني حسنين	38 822	19 137	2 205	1 059	41 027	20 196
Benslimane ابن سليمان	3 546	1 744	494	214	4 040	1 958
Khouribga خريبكة	8 395	4 081	1 636	787	10 031	4 868
Settat سطحات	18 988	9 401	2 628	1 267	21 616	10 668
Chaouia - Ourdigha الشاوية - ورديفة	30 929	15 226	4 758	2 268	35 687	17 494
Al Haouz الحوز	12 463	6 097	98	56	12 561	6 153
Chichaoua شيشاوة	9 292	4 653	68	29	9 360	4 682
El Kelaa Des Sraghna قلعة السراغنة	16 879	8 189	963	416	17 842	8 605
Essaouira الصويرة	11 508	5 768	345	159	11 853	5 927
Marrakech مراكش	17 519	8 793	3 968	1 881	21 487	10 674
Marrakech - Tensift - Al Haouz مراكش - تانسيفت - الحوز	67 661	33 500	5 442	2 541	73 103	36 041
Berkane بركان	4 033	1 992	484	225	4 517	2 217
Figuig فكيك	2 451	1 154	83	49	2 534	1 203
Jerada جرادة	1 944	973	69	27	2 013	1 000
Nador الناظور	11 952	5 875	1 027	474	12 979	6 349
Oujda Angad وجدة انكاد	6 627	3 214	2 016	911	8 643	4 125
Taourirt تاويرت	4 277	2 094	168	83	4 445	2 177
L'Oriental الشرق	31 284	15 302	3 847	1 769	35 131	17 071
Casablanca Anfa الدار البيضاء انفا	2 316	1 128	4 736	2 251	7 052	3 379
Al fida Derb Sultan الفداء درب السلطان	2 209	1 095	1 392	683	3 601	1 778
Ain Sebaa Hay Mohammadi عين السبع الحي الحمدي	3 025	1 500	3 219	1 549	6 244	3 049
Ain Chok عين الشق	2 057	992	4 213	2 013	6 270	3 005
Hay Hassani الحي الحسني	3 216	1 604	3 257	1 509	6 473	3 113
Ben Msik بن مسيك	2 632	1 345	861	441	3 493	1 786
Moulay R'chid Sidi Otmene مولاي رشيد سيدي عثمان	4 965	2 507	1 908	873	6 873	3 380
Sidi Bernoussi سيدي البرنوصي	6 345	3 273	2 850	1 322	9 195	4 595
Mediouna مديونة	2 822	1 390	278	132	3 100	1 522
Mohammadia المحمدية	4 262	2 175	1 798	876	6 060	3 051
Nouaceur النواصر	5 072	2 504	291	133	5 363	2 637
Grand Casablanca الدار البيضاء الكبرى	38 921	19 513	24 803	11 782	63 724	31 295

		Public عمومي		Privé خصوصي		Total مجموع	
		المجموع Total	الإناث منهم Dt Filles	المجموع Total	الإناث منهم Dt Filles	المجموع Total	الإناث منهم Dt Filles
Khemisset	الخميسات	9 583	4 581	517	241	10 100	4 822
Rabat	الرباط	4 568	2 278	4 644	2 245	9 212	4 523
Salé	سلا	12 514	6 090	3 881	1 859	16 395	7 949
Skhirate Temara	الصخيرات تمارة	6 399	3 109	1 709	821	8 108	3 930
Rabat - Salé - Zem-mour - Zaer	الرباط - سلا - زمور - زعير	33 064	16 058	10 751	5 166	43 815	21 224
El Jadida	الجديدة	23 584	11 494	1 988	975	25 572	12 469
Safi	اسفي	17 538	8 504	899	440	18 437	8 944
Doukala - Abda	دكالة - عبدة	41 122	19 998	2 887	1 415	44 009	21 413
Azilal	ازيلال	13 183	6 283	135	63	13 318	6 346
Beni Mellal	بني ملال	16 887	8 298	1 371	639	18 258	8 937
Tadla - Azilal	تادلة - ازيلال	30 070	14 581	1 506	702	31 576	15 283
Meknes	مكناس	10 739	5 308	2 717	1 233	13 456	6 541
El Hajeb	الحاجب	4 148	2 083	329	151	4 477	2 234
Errachidia	الراشيدية	11 855	5 776	653	256	12 508	6 032
Ifrane	يفرن	2 456	1 141	307	155	2 763	1 296
Khenifra	خنيفرة	9 865	4 884	396	185	10 261	5 069
Meknès - Tafilalet	مكناس - تافيلالت	39 063	19 192	4 402	1 980	43 465	21 172
Boulmane	بولمان	3 907	1 862	140	72	4 047	1 934
Fès	فاس	16 040	7 893	3 549	1 714	19 589	9 607
Sefrou	صفرو	4 337	2 133	699	324	5 036	2 457
Moulay Yacoub	مولاي يعقوب	3 989	1 925	-	-	3 989	1 925
Fès - Boulmane	فاس - بولمان	28 273	13 813	4 388	2 110	32 661	15 923
Al Houceima	الحسيمة	7 117	3 490	62	24	7 179	3 514
Taounate	تاونات	15 858	7 562	106	55	15 964	7 617
Taza	تازة	14 791	7 106	797	360	15 588	7 466
Taza - Al Hoceima - Tanouate	تازة - الحسيمة - تاونات	37 766	18 158	965	439	38 731	18 597
Chefchaouen	شفشاون	13 834	6 919	114	55	13 948	6 974
Fahs Anjra	الفحص العنجرة	2 458	1 207	16	7	2 474	1 214
Larache	العرانش	10 096	4 909	463	211	10 559	5 120
Tanger Assilah	طنجة اصيلا	12 944	6 477	3 342	1 550	16 286	8 027
Tetouan	تطوان	8 879	4 392	1 832	871	10 711	5 263
M'diq Fnidaq	المضيق الفينيق	2 100	997	406	180	2 506	1 177
Tanger - Tetouan	طنجة - تطوان	50 311	24 901	6 173	2 874	56 484	27 775
TOTAL	المجموع	544 008	267 605	79 135	37 391	623 143	304 996
Mission	البعثات	-	-	2 005	996	2 005	996
TOTAL NATIONAL	مجموع وطني	544 008	267 605	81 140	38 387	625 148	305 992

المسجلون الجدد بالسنة الأولى ابتدائي حسب الجهة (عمومي + خصوصي)
(Nouveaux inscrits en 1ère année primaire par région (Public + Privé)



9- أعداد التلاميذ بالتعليم الإبتدائي حسب الإقليم والجهة ونوع التعليم

9-Effectifs des élèves de l'enseignement primaire par province, région & type d'enseignement

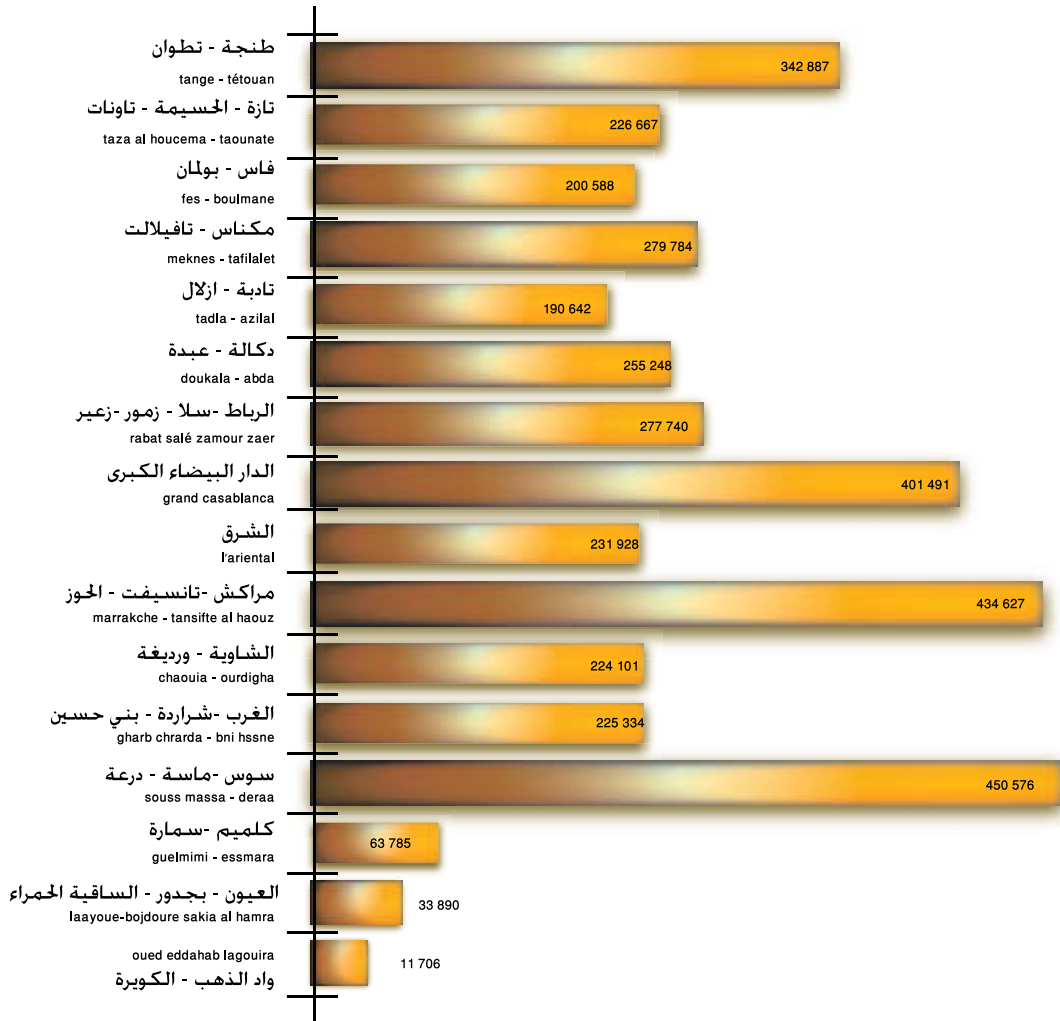
		Public عمومي		Privé خصوصي		Total مجموع	
		المجموع Total	الإبنات منهم Dt Filles	المجموع Total	الإبنات منهم Dt Filles	المجموع Total	الإبنات منهم Dt Filles
Aousserd	اوسرد	106	46	-	-	106	46
Oued Ed-dahab	وادي الذهب	10 384	4 958	1 216	539	11 600	5 497
Oued Ed-dhab - Lagouira	وادي الذهب - الكويبة	10 490	5 004	1 216	539	11 706	5 543
Boujdour	بوجدور	6 066	2 920	334	137	6 400	3 057
Laayoune	العيون	23 114	11 239	4 376	1 969	27 490	13 208
Laayoune-Boujdour-Sakia Al Hamra	العيون - بوجدور - الساقية الحمراء	29 180	14 159	4 710	2 106	33 890	16 265
Assa Zag	اسا الزاك	3 347	1 466	-	-	3 347	1 466
Es-smara	السمارة	7 306	3 507	304	135	7 610	3 642
Guelmim	كلميم	22 354	10 532	1 092	452	23 446	10 984
Tantan	طان طان	9 801	4 694	932	407	10 733	5 101
Tata	طاطا	18 649	8 799	-	-	18 649	8 799
Guelmim - Es-smara	كلميم - السمارة	61 457	28 998	2 328	994	63 785	29 992
Agadir Ida Outanane	اكادير ادا وتنان	54 529	25 673	11 145	5 380	65 674	31 053
Chtouka Ait Baha	اشتوكة ايت باهه	39 649	18 270	471	193	40 120	18 463
Inzegane Ait Melloul	انزكان ايت ملول	55 730	26 807	5 485	2 444	61 215	29 251
Ouarzazate	وزازات	78 983	36 615	930	443	79 913	37 058
Taroudant	تارودانت	111 402	51 548	2 147	940	113 549	52 488
Tiznit	تزنيت	40 952	19 037	1 511	681	42 463	19 718
Zagoura	زاكورة	47 503	22 434	139	62	47 642	22 496
Sous-Massa-Draa	سوس - ماسة - درعة	428 748	200 384	21 828	10 143	450 576	210 527
Kenitra	القنيطرة	130 021	61 643	8 392	4 006	138 413	65 649
Sidi Kacem	سيدي قاسم	84 882	40 082	2 039	985	86 921	41 067
Gharb - Chrarda - Beni Hssen	الغرب - شراردة - بني حسين	214 903	101 725	10 431	4 991	225 334	106 716
Benslimane	ابن سليمان	23 378	10 838	2 312	1 062	25 690	11 900
Khouribga	خريبكة	58 411	27 513	7 383	3 529	65 794	31 042
Settat	سطات	120 772	56 388	11 845	5 652	132 617	62 040
Chaouia - Ourdigha	الشاوية - ورديفة	202 561	94 739	21 540	10 243	224 101	104 982
Al Haouz	الحوز	74 178	33 476	394	193	74 572	33 669
Chichaoua	شيشاوة	49 342	22 562	265	126	49 607	22 688
El Kelaa Des Sraghna	قلعة السراغنة	108 534	50 148	3 722	1 636	112 256	51 784
Essaouira	الصويرة	58 398	26 401	1 459	697	59 857	27 098
Marrakech	مراكش	120 062	57 962	18 273	8 653	138 335	66 615

		Public عمومي		Privé خصوصي		Total مجموع	
		المجموع Total	الإناث منهم Dt Filles	المجموع Total	الإناث منهم Dt Filles	المجموع Total	الإناث منهم Dt Filles
Marrakech - Tensift - Al Haouz	مراكش - تانسيفت - الحوز	410 514	190 549	24 113	11 305	434 627	201 854
Berkane	بركان	28 941	13 567	2 205	1 001	31 146	14 568
Figuig	فكيك	15 264	6 655	323	149	15 587	6 804
Jerada	جرادة	13 056	6 025	300	131	13 356	6 156
Nador	الناضور	84 285	38 992	4 461	2 055	88 746	41 047
Oujda Angad	وجدة انكاد	47 642	22 794	9 559	4 532	57 201	27 326
Taourirt	تاويرت	25 174	11 536	718	332	25 892	11 868
L'Oriental	الشرق	214 362	99 569	17 566	8 200	231 928	107 769
Casablanca Anfa	الدار البيضاء انفا	18 244	8 938	21 124	10 066	39 368	19 004
Al fida Derb Sultan	الفداء درب السلطان	17 231	8 432	7 007	3 332	24 238	11 764
Ain Sebaa Hay Mohammadi	عين السبع الحي الحمدي	23 321	11 295	16 729	8 046	40 050	19 341
Ain Chok	عين الشق	16 977	8 094	20 399	9 645	37 376	17 739
Hay Hassani	الحي الحسنسي	25 186	12 340	14 624	6 949	39 810	19 289
Ben Msik	بن مسيك	20 083	9 865	3 572	1 745	23 655	11 610
Moulay R'chid Sidi Otmane	مولاي رشيد سيدي عثمان	37 683	18 466	7 997	3 751	45 680	22 217
Sidi Bernoussi	سيدي البرنوصي	47 339	23 520	11 909	5 563	59 248	29 083
Mediouna	مديونة	19 020	9 078	1 081	512	20 101	9 590
Mohammadia	المحمدية	30 741	14 991	8 175	4 006	38 916	18 997
Nouaceur	النواصر	31 807	15 233	1 242	544	33 049	15 777
Grand Casablanca	الدار البيضاء الكبرى	287 632	140 252	113 859	54 159	401 491	194 411
Khemisset	الخميسات	64 040	29 047	2 411	1 133	66 451	30 180
Rabat	الرباط	32 847	16 106	23 802	11 531	56 649	27 637
Salé	سلا	84 329	40 737	17 472	8 392	101 801	49 129
Skhirate Temara	الصخيرات تمارة	45 184	21 574	7 655	3 742	52 839	25 316
Rabat - Salé - Zemmour - Zaer	الرباط - سلا - زمور - زعير	226 400	107 464	51 340	24 798	277 740	132 262
El Jadida	الجديدة	139 626	63 863	10 240	4 817	149 866	68 680
Safi	اسفي	101 422	46 406	3 960	1 861	105 382	48 267
Doukala - Abda	دكالة - عبدة	241 048	110 269	14 200	6 678	255 248	116 947
Azilal	ازيلال	68 388	30 345	493	216	68 881	30 561
Beni Mellal	بني ملال	117 789	55 480	3 972	1 826	121 761	57 306
Tadla - Azilal	تادلة - ازيلال	186 177	85 825	4 465	2 042	190 642	87 867
Meknes	مكناس	72 974	34 969	13 003	5 980	85 977	40 949
El Hajeb	الحاجب	27 499	12 858	1 342	592	28 841	13 450
Errachidia	الراشيدية	80 841	37 999	2 551	1 147	83 392	39 146
Ifrane	يفرن	15 781	7 360	1 434	677	17 215	8 037
Khenifra	خنيفرة	62 600	29 202	1 759	792	64 359	29 994
Meknès - Tafilalet	مكناس - تافيلالت	259 695	122 388	20 089	9 188	279 784	131 576

		Public عمومي		Privé خصوصي		Total مجموع	
		المجموع Total	الإناث منهم Dt Filles	المجموع Total	الإناث منهم Dt Filles	المجموع Total	الإناث منهم Dt Filles
Boulmane	بولمان	24 054	10 639	408	205	24 462	10 844
Fès	فاس	106 649	51 439	16 782	8 083	123 431	59 522
Sefrou	صفرو	28 963	13 314	2 991	1 316	31 954	14 630
Moulay Yacoub	مولاي يعقوب	20 741	9 296	-	-	20 741	9 296
Fès - Boulmane	فاس - بولمان	180 407	84 688	20 181	9 604	200 588	94 292
Al Houceima	الحسيمة	48 342	22 493	69	26	48 411	22 519
Taounate	تاوانات	85 816	37 976	302	153	86 118	38 129
Taza	تازة	88 742	40 371	3 396	1 612	92 138	41 983
Taza - Al Hoceima - Tanouate	تازة - الحسيمة - تاوانات	222 900	100 840	3 767	1 791	226 667	102 631
Chefchaouen	شفشاون	75 015	36 796	455	218	75 470	37 014
Fahs Anjra	الفحص العنجرة	15 110	7 627	74	36	15 184	7 663
Larache	العرانش	62 577	30 188	2 030	983	64 607	31 171
Tanger Assilah	طنجة اصيلا	90 433	43 740	14 334	6 745	104 767	50 485
Tetouan	تطوان	58 679	29 354	8 692	4 158	67 371	33 512
M'diq Fnidaq	المضيق الفنيديق	14 024	6 772	1 464	687	15 488	7 459
Tanger - Tetouan	طنجة - تطوان	315 838	154 477	27 049	12 827	342 887	167 304
TOTAL	المجموع	3 492 312	1 641 330	358 682	169 608	3 850 994	1 810 938
Mission	البعثات	-	-	12 844	6 307	12 844	6 307
TOTAL NATIONAL	مجموع وطني	3 492 312	1 641 330	371 526	175 915	3 863 838	1 817 245

أعداد تلاميذ التعليم الإبتدائي حسب الجهة (عمومي + خصوصي)

Effectifs des élèves de l'enseignement primaire par région (Public + privé)



10- تطور نسب التمدريس (*) الخاصة بالفئة العمرية 6 - 11 سنة (عمومي + خصوصي)

10- Evolution des taux de scolarisation (*) spécifiques pour la tranche d'âge 6 - 11 ans (Public + privé)

		2004-05	2005-06	2006-07	2007-08	2008-09
Ensemble المجموع	Total مجموع	87,9%	89,0%	90,7%	91,4%	91,6%
	Filles إناث	85,2%	86,3%	88,1%	89,1%	89,9%
Urbain حضري	Total مجموع	93,0%	93,2%	94,0%	93,4%	91,7%
	Filles إناث	92,7%	92,6%	93,6%	93,0%	91,4%
Rural قروي	Total مجموع	82,8%	84,9%	87,5%	89,4%	91,5%
	Filles إناث	77,8%	80,0%	82,4%	85,0%	88,3%

(*) نسب تمدريس تم احتسابها اعتمادا على إسقاطات إحصاء 2004

(*) Taux de scolarisation calculés sur la base des projections de la population du recensement 2004

11- تطور مؤشرات الإستعمال حسب الوسط (عمومي)

11- Evolution des ratios d'utilisation (Public)

		2001-02	2002-03	2003-04	2004-05	2005-06	2006-07	2007-08	2008-09
معدل التلاميذ للحجرة الواحدة Ratio élèves / salle	حضري Urbain	52,5	52,4	51,4	50,6	49,0	48,1	48,2	48,0
	قروي Rural	38,2	38,0	37,0	35,9	34,9	34,9	35,7	36,6
	المجموع Ensemble	44,1	43,9	42,8	41,7	40,4	40,1	40,6	41,0

		2001-02	2002-03	2003-04	2004-05	2005-06	2006-07	2007-08	2008-09
معدل التلاميذ للحجرة الواحدة Ratio élèves / salle	حضري Urbain	34,7	34,5	34,3	33,9	33,5	33,3	32,7	32,3
	قروي Rural	25,6	25,4	25,2	24,9	24,6	24,9	25,3	24,9
	المجموع Ensemble	29,4	29,1	28,9	28,5	28,1	28,2	28,3	27,8

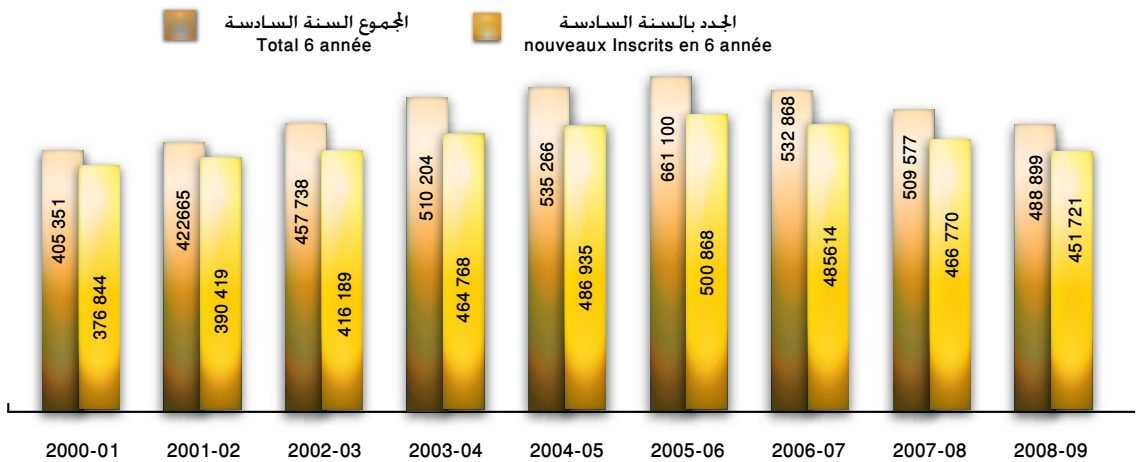
		2001-02	2002-03	2003-04	2004-05	2005-06	2006-07	2007-08	2008-09
معدل التلاميذ للحجرة الواحدة Ratio élèves / salle	حضري Urbain	33,4	33,4	33,0	32,5	32,5	32,2	31,3	30,4
	قروي Rural	25,5	25,4	25,1	24,7	24,5	25,0	25,0	25,3
	المجموع Ensemble	28,9	28,7	28,4	27,9	27,8	28,0	27,6	27,4

12- تطور أعداد تلاميذ السنة السادسة ابتدائي (عمومي)

12- Evolution des effectifs des élèves de la 6ème année primaire (Public)

		2001-02	2002-03	2003-04	2004-05	2005-06	2006-07	2007-08	2008-09
المجموع Ensemble	مجموع Total	422 665	457 738	510 204	535 266	551 100	532 868	509 577	488 899
	الإناث منهم Dont Filles	183 458	204 652	232 190	244 005	249 671	241 641	232 239	223 998
حضري Urbain	مجموع Total	250 943	266 217	286 356	298 064	307 735	290 304	272 031	255 818
	الإناث منهم Dont Filles	120 659	129 967	139 353	145 852	150 106	140 903	132 022	124 299
قروي Rural	مجموع Total	171 722	191 521	223 848	237 202	243 365	242 564	237 546	233 081
	الإناث منهم Dont Filles	62 799	74 685	92 837	98 153	99 565	100 738	100 217	99 699

		2001-02	2002-03	2003-04	2004-05	2005-06	2006-07	2007-08	2008-09
التعليم الخصوصي Enseignement privé	مجموع Total	20 124	22 908	24 434	31 908	36 735	40 546	39 719	44 982
	الإناث منهم Dont Filles	9 649	10 992	11 705	15 339	17 548	19 262	18 888	21 641



13- هيئة التدريس والإدارة والخدمات حسب الوسط والجنس

13- Personnel enseignant, administratif et de service selon le milieu et le sexe

		هيئة التدريس Personnel enseignant				هيئة الإدارة Personnel administratif		هيئة الخدمات Personnel de service	
		مجموع		القرى منه		مجموع Total	إناث Femmes	مجموع Total	إناث Femmes
		مجموع Total	إناث Femmes	مجموع Total	إناث Femmes				
Aousserd	اوسرد	4	-	4	-	2	-	-	-
Oued Ed-dahab	وادي الذهب	330	126	8	-	18	2	57	31
Oued Ed-dhab - Lagouira	وادي الذهب - الكويبة	334	126	12	-	20	2	57	31
Boujdour	بوجدور	178	58	-	-	10	2	14	9
Laayoune	العيون	840	329	51	25	61	14	103	40
Laayoune-Boujdour- Sakia Al Hamra	العيون - بوجدور - الساقية - الخمراء	1 018	387	51	25	71	16	117	49
Assa Zag	اسا الزاك	133	44	33	6	9	-	10	3
Es-smara	السمارة	256	57	8	-	11	-	33	24
Guelmim	كلميم	964	268	414	77	75	6	49	16
Tantan	طان طان	365	118	20	5	18	-	17	6
Tata	طاطا	830	266	601	197	63	2	30	8
Guelmim - Es-smara	كلميم - السمارة	2 548	753	1076	285	176	8	139	57
Agadir Ida Outanane	اكادير ادا وتنان	1 917	994	830	314	111	12	77	28
Chtouka Ait Baha	اشتوكة ايت باهه	1 565	405	1 429	336	103	2	39	13
Inzegane Ait Melloul	انزكان ايت ملول	1 637	725	425	187	84	8	69	29

		هيئة التدريس Personnel enseignant				هيئة الإدارة Personnel administratif		هيئة الخدمات Personnel de service	
		Total	مجموع	Dont rural	القروي منه	مجموع Total	إناث Femmes	مجموع Total	إناث Femmes
		مجموع Total	إناث Femmes	مجموع Total	إناث Femmes				
Ouarzazate	وزازات	3 097	848	2 474	626	207	6	126	35
Taroudant	تارودانت	4 301	1 628	3 509	1 305	285	17	161	68
Tiznit	تزنيت	2 368	702	2 010	547	177	6	116	38
Zagoura	زاكورة	1 675	451	1 444	396	95	13	65	23
Sous-Massa-Draa	سوس - ماسة - درعة	16 560	5 753	12 121	3 711	1 062	64	653	234
Kenitra	القنيطرة	4 252	2 082	2 663	896	208	41	122	54
Sidi Kacem	سيدي قاسم	3 088	1 090	2 372	656	150	17	168	54
Gharb - Chrarda - Beni Hssen	الغرب - شراردة - بني حسين	7 340	3 172	5 035	1 552	358	58	290	108
Benslimane	ابن سليمان	953	407	671	222	57	8	68	20
Khouribga	خريبكة	2 378	1 068	1 138	370	128	17	110	47
Settat	سطات	4 518	1 777	3 544	1 186	249	23	246	93
Chaouia - Ourdigha	الشاوية - وديعة	7 849	3 252	5 353	1 778	434	48	424	160
Al Haouz	الحوز	2 857	1 236	2 763	1 166	142	17	66	21
Chichaoua	شيشاوة	1 891	1 012	1 713	899	148	5	46	21
El Kela Des Sraghna	قلعة السراغنة	4 017	1 495	3 298	1 079	210	20	134	31
Essaouira	الصويرة	2 272	1 179	1 919	938	155	14	98	35
Marrakech	مراكش	3 912	2 670	1 271	511	221	42	194	61
Marrakech - Tensift - Al Haouz	مراكش - تانسيفت - الحوز	14 949	7 592	10 964	4 593	876	98	538	169
Berkane	بركان	1 163	446	575	114	78	2	79	35
Figuig	فكيك	764	450	531	342	43	4	41	18
Jerada	جرادة	667	202	304	56	31	5	21	5
Nador	الناضور	3 139	1 445	2 139	917	196	14	179	63
Oujda Angad	وجدة انكاد	1 861	1 228	380	117	121	17	92	35
Taourirt	تاويرت	1 010	333	508	105	67	13	21	4
L'Oriental	الشرق	8 604	4 104	4 437	1 651	536	55	433	160
Casablanca Anfa	الدار البيضاء انفا	699	564	-	-	49	12	60	32
Al fida Derb Sultan	الفداء درب السلطان	796	602	-	-	58	20	58	26
Ain Sebaa Hay Mohammadi	عين السبع الحي المحمدي	960	660	-	-	71	24	57	20
Ain Chok	عين الشق	530	412	-	-	30	11	34	20
Hay Hassani	الحي الحسن	727	541	-	-	44	14	39	19
Ben Msik	بن مسيك	872	564	-	-	49	12	51	24
Moulay R'chid Sidi Otmane	مولاي رشيد سيدي عثمان	1 213	719	-	-	47	7	66	35
Sidi Bernoussi	سيدي البرنوصي	1 394	826	-	-	58	9	57	17
Mediouna	مديونة	520	287	397	218	20	3	21	6

		هيئة التدريس Personnel enseignant				هيئة الإدارة Personnel administratif		هيئة الخدمات Personnel de service	
		Total	مجموع	Dont rural	القروي منه	مجموع Total	إناث Femmes	مجموع Total	إناث Femmes
		مجموع Total	إناث Femmes	مجموع Total	إناث Femmes				
Mohammadia	المحمدية	1 002	632	335	151	50	5	55	26
Nouaceur	النواصر	834	493	745	437	45	5	27	8
Grand Casablanca	الدار البيضاء الكبرى	9 547	6 300	1 477	806	521	122	525	233
Khemisset	الخميسات	2 587	985	1 755	455	141	8	104	29
Rabat	الرباط	1 239	1 045	-	-	157	75	146	85
Salé	سلا	2 709	1 797	335	168	156	45	140	75
Skhirate Temara	الصخيرات تمارة	1 399	947	470	263	89	19	75	33
Rabat - Salé - Zem-mour - Zaer	الرباط - سلا - زمور - زعير	7 934	4 774	2 560	886	543	147	465	222
El Jadida	الجديدة	4 525	2 092	3 782	1 506	213	23	134	42
Safi	اسفي	3 661	1 873	2 337	937	190	21	124	51
Doukala - Abda	دكالة - عبدة	8 186	3 965	6 119	2 443	403	44	258	93
Azilal	ازيلال	2 295	844	2 035	735	144	13	101	19
Beni Mellal	بني ملال	3 912	1 370	2 484	608	193	23	177	63
Tadla - Azilal	تادلة - ازيلال	6 207	2 214	4 519	1 343	337	36	278	82
Meknes	مكناس	2 624	1 749	790	279	180	23	167	51
El Hajeb	الحاجب	1 119	425	716	222	64	4	51	17
Errachidia	الراشيدية	3 361	919	2 428	562	223	21	175	48
Ifrane	يفرن	747	307	514	146	50	4	43	18
Khenifra	خنيفرة	2 523	786	1 911	475	168	4	109	39
Meknès - Tafilalet	مكناس - تافيلالت	10 374	4 186	6 359	1 684	685	56	545	173
Boulmane	بولمان	1 065	295	821	215	73	4	67	25
Fès	فاس	3 435	2 343	161	85	175	32	148	40
Sefrou	صفرو	1 317	496	840	219	80	9	88	20
Moulay Yacoub	مولاي يعقوب	881	367	869	362	45	-	25	10
Fès - Boulmane	فاس - بولمان	6 698	3 501	2 691	881	373	45	328	95
Al Houceima	الحسيمة	1 867	846	1 381	617	126	3	103	37
Taounate	تاونات	3 340	1 148	3 005	967	172	3	192	36
Taza	تازة	3 600	1 428	2 624	898	200	10	139	33
Taza - Al Hoceima - Tanounate	تازة - الحسيمة - تاونات	8 807	3 422	7 010	2 482	498	16	434	106
Chefchaouen	شفشاون	2 660	1 480	2 499	1 387	153	6	148	51
Fahs Anjra	الفحص العنجرة	564	193	564	193	35	1	11	5
Larache	العرانش	2 193	902	1 349	323	123	13	87	36
Tanger Assilah	طنجة اصيلا	2 700	1 452	384	141	133	11	129	54
Tetouan	تطوان	2 033	1 035	823	267	109	10	110	63
M'diq Fnidaq	المضيق الفنيديق	390	164	42	14	19	1	21	14
Tanger - Tetouan	طنجة - تطوان	10 540	5 226	5 661	2 325	572	42	506	223
TOTAL NATIONAL	مجموع وطني	127 495	58 727	75 445	26 445	7 465	857	5 990	2 195

IV - التعليم الثانوي الإعدادي
IV - Enseignement Secondaire
Collégial



1- المعطيات الإجمالية للتعليم الثانوي الإعدادي العمومي

1 - Données globales relatives à l'enseignement secondaire collégial public

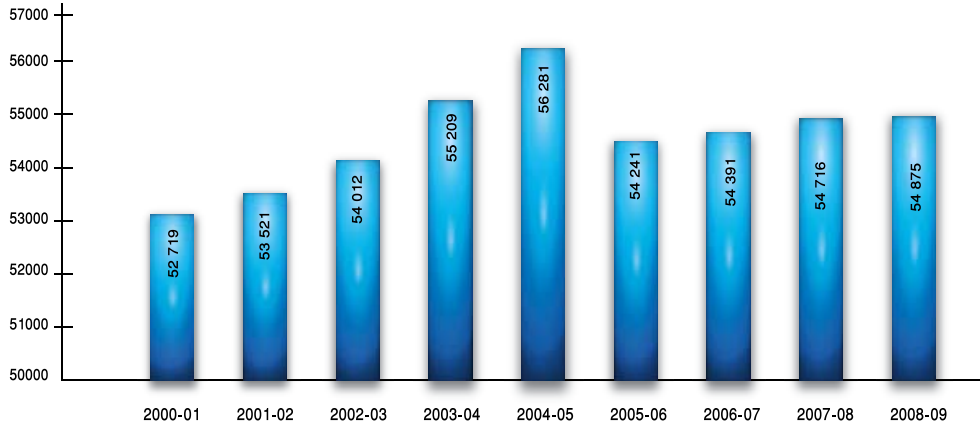
Ensemble	المجموع	2001-02	2002-03	2003-04	2004-05	2005-06	2006-07	2007-08	2008-09
Établissements scolaires	مؤسسات مدرسية	1 131	1 140	1 206	1 263	1 317	1 381	1 460	1 559
Locaux (salles)	المحارج	24 366	25 332	25 889	26 722	27 206	27 968	28 226	27 509
Nouvelles salles	المحدث منها	670	643	579	680	517	629	1 041	699
Classes	الأقسام	32 488	32 992	33 166	34 183	35 610	36 531	37 814	38 381
Total élèves	مجموع التلاميذ	1 077 264	1 097 729	1 134 223	1 198 141	1 274 748	1 348 604	1 378 900	1 372 565
Dont filles	الإناث منهم	466 173	480 380	503 170	535 818	573 331	604 747	617 064	606 305
Enseignants	هيئة التدريس	53 521	54 012	55 202	56 281	54 241	54 391	54 716	54 875
Dont femmes	الإناث منهم	19 151	19 371	20 037	20 913	20 193	20 226	20 659	22 416
Personnel administratif	هيئة الإدارة	10 295	10 587	10 894	10 873	9 625	9 303	9 924	10 092
Dont femmes	الإناث منهم	3 354	3 372	3 423	3 439	2 840	2 590	2 803	3 184
Personnel de service	هيئة الخدمات	4 303	4 189	4 132	4 011	3 910	3 596	3 428	3 151
Dont femmes	الإناث منهم	1 249	1 180	1 178	1 144	1 108	1 083	1 027	1 227
Effectif des internes	التلاميذ الداخليون	34 527	34 616	36 837	37 479	38 014	37 218	34 688	34 405
Dont filles	الإناث منهم	9 721	10 642	11 752	12 253	13 838	13 424	12 438	12 724
Effectif des boursiers	التلاميذ الممنوحون	36 194	37 173	39 750	40 211	40 803	37 587	34 728	34 865
Dont filles	الإناث منهم	9 939	11 250	12 641	13 047	14 641	13 316	12 148	12 844

Milieu Urbain	الوسط الحضري	2001-02	2002-03	2003-04	2004-05	2005-06	2006-07	2007-08	2008-09
Établissements scolaires	مؤسسات مدرسية	727	754	782	811	826	843	858	901
Locaux (salles)	المحارج	19 551	19 975	20 303	20 562	20 779	21 097	20 691	20 022
Nouvelles salles	المحدث منها	246	296	384	405	249	255	311	280
Classes	الأقسام	26 491	26 475	26 405	26 707	27 521	27 858	28 248	28 126
Total élèves	مجموع التلاميذ	888 723	889 658	909 974	943 698	995 508	1 039 867	1 040 595	1 014 621
Dont filles	الإناث منهم	408 288	414 235	429 384	448 416	475 144	495 534	496 369	478 041
Enseignants	هيئة التدريس	43 865	43 708	44 027	44 310	41 662	41 312	40 446	40 423
Dont femmes	الإناث منهم	16 706	16 791	17 201	17 629	16 627	16 459	16 386	17 256
Personnel administratif	هيئة الإدارة	8 711	8 929	9 077	9 009	7 830	7 553	7 919	7 948
Dont femmes	الإناث منهم	3 246	3 259	3 301	3 316	2 705	2 475	2 674	2 998
Personnel de service	هيئة الخدمات	3 236	3 099	3 105	2 972	2 872	2 679	2 531	2 308
Dont femmes	الإناث منهم	1 048	979	989	949	919	936	876	939
Effectif des internes	التلاميذ الداخليون	22 285	20 525	21 997	20 386	19 813	19 427	16 318	16 638
Dont filles	الإناث منهم	6 739	6 776	7 421	7 084	8 019	7 549	6 197	6 445
Effectif des boursiers	التلاميذ الممنوحون	23 036	21 711	23 315	21 597	20 507	18 601	16 236	17 120
Dont filles	الإناث منهم	6 807	7 088	7 866	7 485	8 260	7 077	5 974	6 619

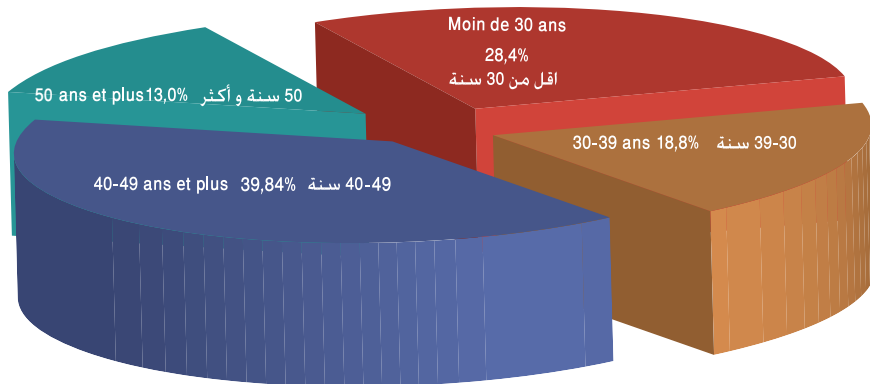
Milieu Rural	الوسط القروي	2001-02	2002-03	2003-04	2004-05	2005-06	2006-07	2007-08	2008-09
Établissements scolaires	مؤسسات مدرسية	404	386	424	452	491	538	602	658
Locaux (salles)	المحارج	4 815	5 357	5 586	6 160	6 427	6 871	7 535	7 487
Nouvelles salles	المحدث منها	424	347	195	275	268	374	730	419

Milieu Rural	الوسط القروي	2001-02	2002-03	2003-04	2004-05	2005-06	2006-07	2007-08	2008-09
Classes	الأقسام	5 997	6 517	6 761	7 476	8 089	8 673	9 566	10 255
Total élèves	مجموع التلاميذ	188 541	208 071	224 249	254 443	279 240	308 737	338 305	357 944
Dont filles	الإناث منهم	57 885	66 145	73 786	87 402	98 187	109 213	120 695	128 264
Enseignants	هيئة التدريس	9 656	10 304	11 175	11 971	12 579	13 079	14 270	14 452
Dont femmes	الإناث منهم	2 445	2 580	2 836	3 284	3 566	3 767	4 273	5 160
Personnel administratif	هيئة الإدارة	1 584	1 658	1 817	1 864	1 795	1 750	2 005	2 144
Dont femmes	الإناث منهم	108	113	122	123	135	115	129	186
Personnel de service	هيئة الخدمات	1 067	1 090	1 027	1 039	1 038	917	897	843
Dont femmes	الإناث منهم	201	201	189	195	189	147	151	288
Effectif des internes	التلاميذ الداخليون	12 242	14 091	14 840	17 093	18 201	17 791	18 370	17 767
Dont filles	الإناث منهم	2 982	3 866	4 331	5 169	5 819	5 875	6 241	6 279
Effectif des boursiers	التلاميذ المنحون	13 158	15 462	16 435	18 614	20 296	18 986	18 492	17 745
Dont filles	الإناث منهم	3 132	4 162	4 775	5 562	6 381	6 239	6 174	6 225

تطور هيئة التدريس (عمومي)
Evolution des enseignants (Public)



توزيع المدرسين بالتعليم الثانوي الإعدادي حسب الفئة العمرية
Répartition par tranche d'âge des enseignants du secondaire collégial public

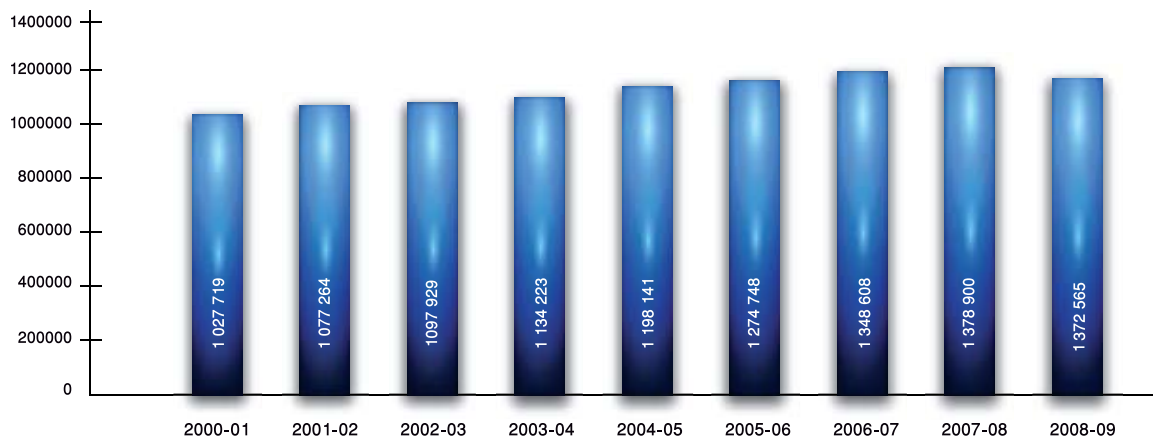


2- تطور أعداد التلاميذ (عمومي)

2- Evolution des effectifs d'élèves (Public)

		2001-02	2002-03	2003-04	2004-05	2005-06	2006-07	2007-08	2008-09
مجموع التلاميذ Effectif Elèves	Total مجموع	1 077 264	1 097 729	1 134 223	1 198 141	1 274 748	1 348 604	1 378 900	1 372 565
	Urbain حضري	888 723	889 658	909 974	943 698	995 508	1 039 867	1 040 595	1 014 621
	Rural قروي	188 541	208 071	224 249	254 443	279 240	308 737	338 305	357 944
المسجلون الجدد بالسنة الأولى إعدادي Nouveaux inscrits en 1ère année collégial	Total مجموع	340 433	345 222	369 458	406 386	423 736	446 832	431 464	419 871
	Urbain حضري	272 611	272 055	289 722	310 439	322 426	335 360	314 014	297 562
	Rural قروي	67 822	73 167	79 736	95 947	101 310	111 472	117 450	122 309

تطور أعداد التلاميذ (عمومي)
Evolution des effectifs d'élèves (public)



3- أعداد تلاميذ التعليم الثانوي الإعدادي (عمومي + خصوصي)

3- Effectifs des élèves du secondaire collégial (Public + Privé)

	Enseignement Public				التعليم العمومي		التعليم الخصوصي		Ensemble	
	Urbain	حضري	Rural	قروي	Enseignement Privé		مجموع	إناث		
					Total مجموع	Filles إناث				
1ère année السنة الأولى	326 272	148 625	133 316	47 912	26 132	12 473	485 720	209 010		
2ème année السنة الثانية	311 626	147 564	108 963	39 110	24 712	11 463	445 301	198 137		
3ème année السنة الثالثة	376 723	181 852	115 665	41 242	23 945	10 888	516 333	233 982		
Total المجموع	1 014 621	478 041	357 944	128 264	74 789	34 824	1 447 354	641 129		

* y compris les élèves marocains de la mission française

4- أعداد تلاميذ التعليم الثانوي الإعدادي العمومي حسب المستوى

4- Effectifs des élèves du secondaire collégial public par niveau

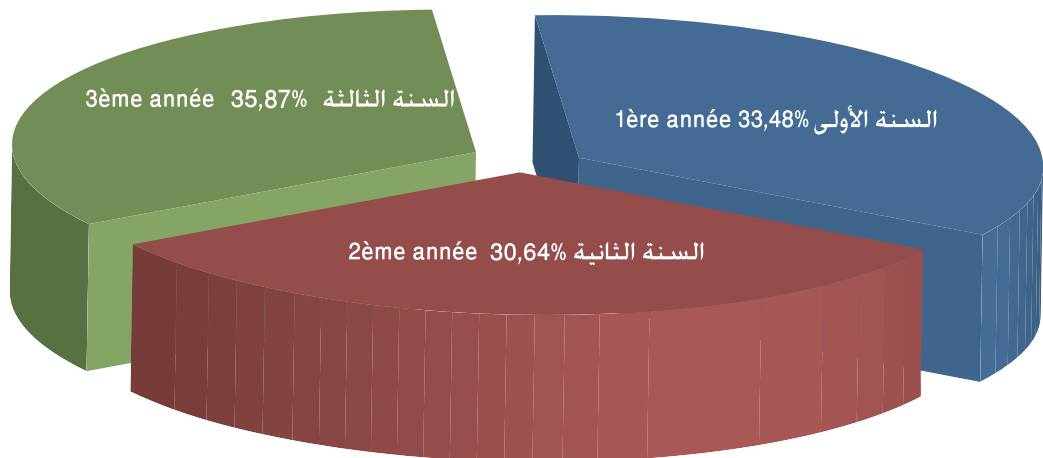
Ensemble	المجموع	الأقسام Classes	الجدد Nouveaux		المكررون Redoublants		المجموع Ensemble	
			Total مجموع	بنات Filles	Total مجموع	بنات Filles	Total مجموع	بنات Filles
1ère année	السنة الأولى	13 018	419 871	188 171	39 717	8 366	459 588	196 537
2ème année	السنة الثانية	11 595	385 655	177 513	34 934	9 161	420 589	186 674
3ème année	السنة الثالثة	13 768	357 862	169 792	134 526	53 302	492 388	223 094
Total	المجموع	38 381	1 163 388	535 476	209 177	70 829	1 372 565	606 305

Milieu Urbain	الوسط الحضري	الأقسام Classes	الجدد Nouveaux		المكررون Redoublants		المجموع Ensemble	
			Total مجموع	بنات Filles	Total مجموع	بنات Filles	Total مجموع	بنات Filles
1ère année	السنة الأولى	9 113	297 562	141 942	28 710	6 683	326 272	148 625
2ème année	السنة الثانية	8 532	285 688	139 728	25 938	7 836	311 626	147 564
3ème année	السنة الثالثة	10 481	273 408	137 405	103 315	44 447	376 723	181 852
Total	المجموع	28 126	856 658	419 075	157 963	58 966	1 014 621	478 041

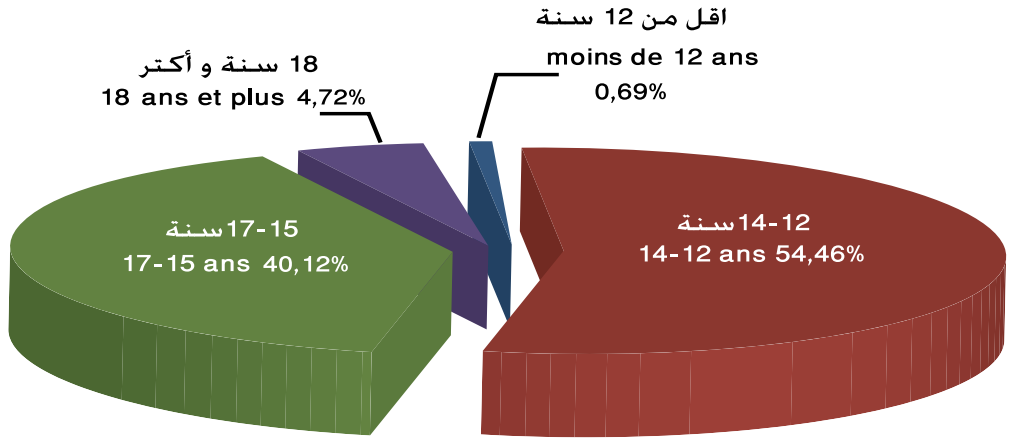
Milieu Rural	الوسط القروي	الأقسام Classes	الجدد Nouveaux		المكررون Redoublants		المجموع Ensemble	
			Total مجموع	بنات Filles	Total مجموع	بنات Filles	Total مجموع	بنات Filles
1ère année	السنة الأولى	3 905	122 309	46 229	11 007	1 683	133 316	47 912
2ème année	السنة الثانية	3 063	99 967	37 785	8 996	1 325	108 963	39 110
3ème année	السنة الثالثة	3 287	84 454	32 387	31 211	8 855	115 665	41 242
Total	المجموع	10 255	306 730	116 401	51 214	11 863	357 944	128 264

توزيع أعداد تلاميذ التعليم الثانوي الإعدادي العمومي حسب المستوى

Répartition des effectifs des élèves du secondaire collégial public par niveau



توزيع تلاميذ التعليم الثانوي الإعدادي العمومي حسب الفئة العمرية
Répartition des élèves du secondaire collégial public par tranche d'âge



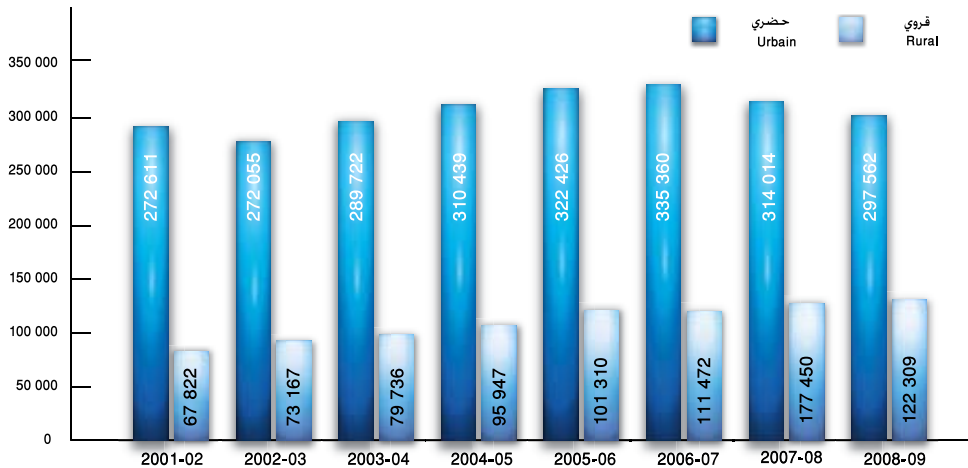
5- تطور أعداد المسجلين الجدد بالأولى من التعليم الثانوي الإعدادي حسب الوسط (عمومي)

5- Evolution des effectifs des nouveaux inscrits en 1ère année de l'enseignement secondaire collégial (Public)

			2001-02	2002-03	2003-04	2004-05	2005-06	2006-07	2007-08	2008-09
Ensemble المجموع	Total	مجموع	340 433	345 222	369 458	406 386	423 736	446 832	431 464	419 871
	Filles	إناث	149 117	153 007	167 147	184 363	192 992	201 622	193 810	188 171
Urbain حضري	Total	مجموع	272 611	272 055	289 722	310 439	322 426	335 360	314 014	297 562
	Filles	إناث	127 127	128 515	138 852	148 917	155 615	160 903	150 389	141 942
Rural قروي	Total	مجموع	67 822	73 167	79 736	95 947	101 310	111 472	117 450	122 309
	Filles	إناث	21 990	24 492	28 295	35 446	37 377	40 719	43 421	46 229

تطور أعداد المسجلين الجدد بالسنة الأولى من التعليم الثانوي الإعدادي حسب الوسط (عمومي)

Evolution des effectifs des nouveaux inscrits en 1ère année de l'enseignement secondaire collégial



6- المؤسسات التعليمية العمومية حسب الإقليم والجهة

6-Etablissements scolaires publics par province et région

		Urbain		Rural		Total	
		مجموع Total	الملحقات منها Dt annexes	مجموع Total	الملحقات منها Dt annexes	مجموع Total	الملحقات منها Dt annexes
Aousserd	اوسرد	-	-	-	-	-	-
Oued Ed-dahab	وادي الذهب	3	-	-	-	3	-
Oued Ed-dhab - Lagouira	وادي الذهب - الكويبة	3	-	-	-	3	-
Boujdour	بوجدور	3	-	-	-	3	-
Laayoune	العيون	12	-	-	-	12	-
Laayoune-Boujdour-Sakia Al Hamra	العيون - بوجدور - الساقية الحمراء	15	-	-	-	15	-
Assa Zag	اسا الزاك	3	-	2	-	5	-
Es-smara	السمارة	5	-	-	-	5	-
Guelmim	كلميم	9	-	5	-	14	-
Tantan	طان طان	7	-	-	-	7	-
Tata	طاطا	5	-	7	1	12	1
Guelmim - Es-smara	كلميم - السمارة	29	-	14	1	43	1
Agadir Ida Outanane	اكادير ادا وتنان	23	5	11	2	34	7
Chtouka Ait Baha	اشتوكة ايت باهه	4	-	12	1	16	1
Inzegane Ait Melloul	انزكان ايت ملول	16	-	8	-	24	-
Ouarzazate	ورزازات	6	-	22	10	28	10
Taroudant	تارودانت	10	-	18	-	28	-
Tiznit	تزنيت	8	1	27	13	35	14
Zagoura	زاكورة	4	-	19	4	23	4
Sous-Massa-Draa	سوس - ماسة - درعة	71	6	117	30	188	36
Kenitra	القنيطرة	28	-	19	-	47	-
Sidi Kacem	سيدي قاسم	14	-	19	-	33	-
Gharb - Chrarda - Beni Hssen	الغرب - شراردة - بني حسين	42	-	38	-	80	-
Benslimane	ابن سليمان	4	-	8	-	12	-
Khouribga	خريبكة	18	-	17	-	35	-
Settat	سطات	16	-	19	1	35	1
Chaouia - Ourdigha	الشاوية - وريغة	38	-	44	1	82	1
Al Haouz	الحوز	3	-	17	1	20	1
Chichaoua	شيشاوة	2	-	10	-	12	-
El Kela Des Sraghna	قلعة السراغنة	12	-	23	-	35	-
Essaouira	الصويرة	5	-	17	1	22	1

		Urbain حضري		Rural قروي		Total المجموع	
		مجموع Total	الملحقات منها Dt annexes	مجموع Total	الملحقات منها Dt annexes	مجموع Total	الملحقات منها Dt annexes
Marrakech مراكش		36	-	15	-	51	-
Marrakech - Tensift - Al Haouz مراكش - تانسيفت - الحوز		58	-	82	2	140	2
Berkane بركان		10	-	8	-	18	-
Figuig فكيك		4	-	3	-	7	-
Jerada جرادة		7	-	3	1	10	1
Nador الناظور		14	-	22	-	36	-
Oujda Angad وجدة انكاد		25	-	2	1	27	1
Taurirt تاويرت		9	-	2	-	11	-
L'Oriental الشرق		69	-	40	2	109	2
Casablanca Anfa الدار البيضاء انفا		25	-	-	-	25	-
Al fida Derb Sultan الفداء درب السلطان		18	-	-	-	18	-
Ain Sebaa Hay Moham-madi عين السبع الحمي محمدية		20	-	-	-	20	-
Ain Chok عين الشق		10	-	-	-	10	-
Hay Hassani الحمي الحسني		16	-	-	-	16	-
Ben Msik بن مسيك		13	-	-	-	13	-
Moulay R'chid Sidi Otmame مولاي رشيد سيدي عثمان		18	-	-	-	18	-
Sidi Bernoussi سيدي البرنوصي		23	1	-	-	23	1
Mediouna مديونة		4	-	5	-	9	-
Mohammadia المحمدية		12	1	5	-	17	1
Nouaceur النواصر		2	-	9	-	11	-
Grand Casa-blanca الدار البيضاء الكبرى		161	2	19	-	180	2
Khemisset الخميسات		10	-	16	1	26	1
Rabat الرباط		32	-	-	-	32	-
Salé سلا		48	7	4	-	52	7
Skhirate Temara الصخيرات تمارة		23	3	7	-	30	3
Rabat - Salé - Zemmour - Zaer الرباط - سلا - زمور - زعير		113	10	27	1	140	11
El Jadida الجديدة		18	-	26	-	44	-
Safi اسفي		23	-	20	-	43	-
Doukala - Abda دكالة - عبدة		41	-	46	-	87	-
Azilal ازيلال		8	-	25	1	33	1
Beni Mellal بني ملال		16	-	25	2	41	2
Tadla - Azilal تادلة - ازيلال		24	-	50	3	74	3
Meknes مكناس		39	-	11	-	50	-
El Hajeb الحاجب		7	-	6	-	13	-
Errachidia الراشيدية		10	1	27	-	37	1
Ifrane يفرن		6	-	6	-	12	-
Khenifra خنيفرة		9	-	11	2	20	2

		Urbain		Rural		Total	
		مجموع Total	الملحقات منها Dt annexes	مجموع Total	الملحقات منها Dt annexes	مجموع Total	الملحقات منها Dt annexes
Meknès - Tafilalet	مكناس - تافيلالت	71	1	61	2	132	3
Boulmane	بولمان	6	-	7	-	13	-
Fès	فاس	53	-	2	-	55	-
Sefrou	صفرو	7	-	8	-	15	-
Moulay Yacoub	مولاي يعقوب	1	-	7	-	8	-
Fès - Boulmane	فاس - بولمان	67	-	24	-	91	-
Al Houceima	الحسيمة	8	-	17	-	25	-
Taounate	تاونات	10	-	26	2	36	2
Taza	تازة	15	-	21	-	36	-
Taza - Al Hoceima - Tanounate	تازة - الحسيمة - تاونات	33	-	64	2	97	2
Chefchaouen	شفشاون	3	-	12	-	15	-
Fahs Anjra	الفحص العنجرة	-	-	3	-	3	-
Larache	العرانش	11	-	8	-	19	-
Tanger As-silah	طنجة اصيلا	28	-	4	1	32	1
Tetouan	تطوان	19	-	5	-	24	-
M'diq Fnidaq	المضيق الفنديق	5	-	-	-	5	-
Tanger - Tetouan	طنجة - تطوان	66	-	32	1	98	1
TOTAL NATIONAL	مجموع وطني	901	19	658	45	1 559	64

7 - الحجرات والأقسام حسب الإقليم والجهة ونوع التعليم

7- Salles et classes par province et région et type d'enseignement

		Public		Privé		Total	
		الحجرات Salles	الأقسام Classes	الحجرات Salles	الأقسام Classes	الحجرات Salles	الأقسام Classes
Aousserd	اوسرد	-	-	-	-	-	-
Oued Ed-dahab	وادي الذهب	75	101	15	6	90	107
Oued Ed-dhab - Lagouira	وادي الذهب - الكويبة	75	101	15	6	90	107
Boujdour	بوجدور	42	67	-	-	42	67
Laayoune	العيون	256	327	25	32	281	359
Laayoune- Boujdour-Sakia Al Hamra	العيون - بوجدور - الساقية الحمراء	298	394	25	32	323	426
Assa Zag	اسا الزاك	51	50	-	-	51	50
Es-smara	السمارة	70	96	-	3	70	99
Guelmim	كلميم	247	321	12	8	259	329
Tantan	طان طان	106	151	5	3	111	154
Tata	طاطا	175	203	-	-	175	203
Guelmim - Es-smara	كلميم - السمارة	649	821	17	14	666	835

		Public	عمومي	Privé	خصوصي	Total	مجموع
		الحجرات Salles	الأقسام Classes	الحجرات Salles	الأقسام Classes	الحجرات Salles	الأقسام Classes
Agadir Ida Outanane	اكادير ادا وتنان	481	672	154	118	635	790
Chtouka Ait Baha	اشتوكة ايت باهه	242	325	-	-	242	325
Inzegane Ait Melloul	انزكان ايت ملول	430	723	96	30	526	753
Ouarzazate	ورزازات	457	668	4	7	461	675
Taroudant	تارودانت	552	769	19	9	571	778
Tiznit	تزنيت	375	462	22	-	397	462
Zagoura	زاكورة	306	496	-	13	306	509
Sous-Massa-Draa	سوس - ماسة - درعة	2 843	4 115	295	177	3 138	4 292
Kenitra	القنيطرة	855	1 405	134	73	989	1 478
Sidi Kacem	سيدي قاسم	571	862	10	12	581	874
Gharb - Chrarda - Beni Hssen	الغرب - شراردة - بني حسين	1 426	2 267	144	85	1 570	2 352
Benslimane	ابن سليمان	213	262	65	30	278	292
Khouribga	خريبكة	618	829	46	42	664	871
Settat	سطات	653	998	124	84	777	1 082
Chaouia - Ourdigha	الشاوية - وريغة	1 484	2 089	235	156	1 719	2 245
Al Haouz	الحوز	273	409	-	-	273	409
Chichaoua	شيشاوة	155	217	2	1	157	218
El Kelaï Des Sraghna	قلعة السراغنة	513	773	16	16	529	789
Essaouira	الصويرة	255	351	14	6	269	357
Marrakech	مراكش	1 111	1 547	225	168	1 336	1 715
Marrakech - Tensift - Al Haouz	مراكش - تانسيفت - الحوز	2 307	3 297	257	191	2 564	3 488
Berkane	بركان	293	359	50	23	343	382
Figuig	فكيك	140	157	-	-	140	157
Jerada	جرادة	154	176	-	-	154	176
Nador	الناضور	522	774	29	25	551	799
Oujda Angad	وجدة انكاد	612	808	-	63	612	871
Taourirt	تاويرت	193	241	-	-	193	241
L'Oriental	الشرق	1 914	2 515	79	111	1 993	2 626
Casablanca Anfa	الدار البيضاء انفا	630	472	328	182	958	654
Al fida Derb Sultan	الفداء درب السلطان	466	460	77	48	543	508

		Public	عمومي	Privé	خصوصي	Total	مجموع
		الحجرات Salles	الأقسام Classes	الحجرات Salles	الأقسام Classes	الحجرات Salles	الأقسام Classes
Ain Sebaa Hay Moham- madi	عين السبع الحى المحمدي	503	576	126	98	629	674
Ain Chok	عين الشق	241	376	228	191	469	567
Hay Hassani	الحى الحسنى	363	544	202	87	565	631
Ben Msik	بن مسيك	314	433	33	15	347	448
Moulay R'chid Sidi Otmame	مولاي رشيد سيدي عثمان	429	673	41	24	470	697
Sidi Bernoussi	سيدي البرنوصي	481	779	107	71	588	850
Mediouna	مديونة	132	199	-	-	132	199
Mohammadia	المحمديّة	350	486	123	71	473	557
Nouaceur	النواصر	137	253	8	8	145	261
Grand Casa- blanca	الدار البيضاء الكبرى	4 046	5 251	1 273	795	5 319	6 046
Khemisset	الخميسات	435	723	27	25	462	748
Rabat	الرباط	803	826	366	248	1 169	1 074
Salé	سلا	997	1 452	169	91	1 166	1 543
Skhirate Temara	الصخيرات تمارة	473	699	38	59	511	758
Rabat - Salé - Zemmour - Zaer	الرباط - سلا - زمور - زعير	2 708	3 700	600	423	3 308	4 123
El Jadida	الجديدة	729	1 057	52	64	781	1 121
Safi	اسفي	786	991	8	37	794	1 028
Doukala - Abda	دكالة - عبدة	1 515	2 048	60	101	1 575	2 149
Azilal	ازيلال	390	539	-	-	390	539
Beni Mellal	بني ملال	863	1 213	17	12	880	1 225
Tadla - Azilal	تادلة - ازيلال	1 253	1 752	17	12	1 270	1 764
Meknes	مكناس	803	1 140	191	148	994	1 288
El Hajeb	الحاجب	208	287	30	11	238	298
Errachidia	الراشيدية	634	884	18	23	652	907
Ifrane	يفرن	173	212	35	23	208	235
Khenifra	خنيفرة	464	661	29	14	493	675
Meknès - Tafilalet	مكناس - تافيلالت	2 282	3 184	303	219	2 585	3 403
Boulmane	بولمان	155	238	-	-	155	238
Fès	فاس	1 054	1 533	179	145	1 233	1 678
Sefrou	صفرو	283	396	35	25	318	421
Moulay Yacoub	مولاي يعقوب	79	94	-	-	79	94
Fès - Boul- mane	فاس - بولمان	1 571	2 261	214	170	1 785	2 431
Al Houceima	الحسيمة	335	381	7	1	342	382
Taounate	تاونات	444	607	-	-	444	607

		Public		Privé		Total	
		عمومي	عامي	خصوصي	خاصي	مجموع	مجموع
		الحجرات Salles	الأقسام Classes	الحجرات Salles	الأقسام Classes	الحجرات Salles	الأقسام Classes
Taza	تازة	620	872	29	23	649	895
Taza - Al Hoceima - Tanouate	تازة - الحسيمة - تاونات	1 399	1 860	36	24	1 435	1 884
Chefchaouen	شفشاون	315	352	-	-	315	352
Fahs Anjra	الفحص العنجرة	44	52	-	-	44	52
Larache	العرانش	256	507	10	11	266	518
Tanger Assilah	طنجة اصيلا	673	1 045	155	116	828	1 161
Tetouan	تطوان	397	628	126	86	523	714
M'diq Fnidaq	المضيق الفنيدق	54	142	6	9	60	151
Tanger - Tetouan	طنجة - تطوان	1 739	2 726	297	222	2 036	2 948
total national	مجموع وطني	27 509	38 381	3 867	2 738	31 376	41 119

8 - المسجلون الجدد بالسنة الأولى ثانوي إعدادي حسب الإقليم والجهة ونوع التعليم

8 - Nouveaux Inscrits en 1ère année du secondaire collégial par province et région et type enseignement

		عمومي Public		خصوصي Privé		مجموع Total	
		المجموع Total	اناث Dt Filles	المجموع Total	اناث Dt Filles	المجموع Total	اناث Dt Filles
Aousserd	اوسرد	-	-	-	-	-	-
Oued Ed-dahab	وادي الذهب	1 257	636	177	87	1 434	723
Oued Ed-dhab - Lagouira	وادي الذهب - الكويبة	1 257	636	177	87	1 434	723
Boujdour	بوجدور	844	425	-	-	844	425
Laayoune	العيون	3 902	1 912	768	328	4 670	2 240
Laayoune-Boujdour- Sakia Al Hamra	العيون - بوجدور - الساقية الحمراء	4 746	2 337	768	328	5 514	2 665
Assa Zag	اسا الزاك	485	230	-	-	485	230
Es-smara	السمارة	1 100	540	48	14	1 148	554
Guelmim	كلميم	3 815	1 633	153	68	3 968	1 701
Tantan	طان طان	1 620	794	49	20	1 669	814
Tata	طاطا	2 216	932	-	-	2 216	932
Guelmim - Es-smara	كلميم - السمارة	9 236	4 129	250	102	9 486	4 231
Agadir Ida Outanane	اكادير ادا وتنان	7 513	3 629	2 470	1 150	9 983	4 779
Chtouka Ait Baha	اشنوكة ايت باهه	3 669	1 373	-	-	3 669	1 373
Inzegane Ait Melloul	انزكان ايت ملول	8 065	3 889	782	338	8 847	4 227
Ouarzazate	ورزازات	8 020	3 191	62	29	8 082	3 220
Taroudant	تارودانت	8 484	3 228	185	79	8 669	3 307
Tiznit	تزنيت	4 569	1 631	241	-	4 810	1 631
Zagoura	زاكورة	6 067	2 178	-	103	6 067	2 281
Sous-Massa-Draa	سوس - ماسة - درعة	46 387	19 119	3 740	1 699	50 127	20 818

	عمومي Public		خصوصي Privé		مجموع Total	
	المجموع Total	إناث Dt Filles	المجموع Total	إناث Dt Filles	المجموع Total	إناث Dt Filles
Kenitra الفينيطرة	15 513	6 822	1 608	802	17 121	7 624
Sidi Kacem سيدي قاسم	10 018	4 003	216	105	10 234	4 108
Gharb - Chrarda - Beni Hssen الغرب - شراردة - بني حسين	25 531	10 825	1 824	907	27 355	11 732
Benslimane ابن سليمان	2 931	1 284	577	287	3 508	1 571
Khouribga خريبكة	7 738	3 745	1 146	511	8 884	4 256
Settat سطتات	11 851	5 147	2 170	1 125	14 021	6 272
Chaouia - Ourdigha الشاوية - وريغة	22 520	10 176	3 893	1 923	26 413	12 099
Al Haouz الحوز	4 881	1 708	-	5	4 881	1 713
Chichaoua شيشاوة	2 619	904	14	-	2 633	904
El Kelaï Des Sraghna قلعة السراغنة	10 301	4 182	358	168	10 659	4 350
Essaouira الصويرة	3 832	1 423	87	38	3 919	1 461
Marrakech مراكش	17 395	8 327	4 573	2 147	21 968	10 474
Marrakech - Tensift - Al Haouz مراكش - تانسيفت - الحوز	39 028	16 544	5 032	2 358	44 060	18 902
Berkane بركان	3 870	1 779	405	183	4 275	1 962
Figuig فكيك	1 486	702	-	-	1 486	702
Jerada جرادة	1 515	675	-	-	1 515	675
Nador الناظور	8 348	3 640	590	288	8 938	3 928
Oujda Angad وجدة انكاد	8 000	3 885	1 359	637	9 359	4 522
Taourirt تاوريرت	2 959	1 323	-	-	2 959	1 323
L'Oriental الشرق	26 178	12 004	2 354	1 108	28 532	13 112
Casablanca Anfa الدار البيضاء انفا	4 301	2 104	5 168	2 429	9 469	4 533
Al fida Derb Sultan الفداء درب السلطان	4 056	2 080	1 244	454	5 300	2 534
Ain Sebaa Hay Mohammadi عين السبع الحي المحمدي	5 401	2 602	2 591	1 208	7 992	3 810
Ain Chok عين الشق	3 706	1 851	4 987	2 477	8 693	4 328
Hay Hassani الحي الحسنيني	5 420	2 719	2 294	1 064	7 714	3 783
Ben Msik بن مسيك	4 007	2 003	414	137	4 421	2 140
Moulay R'chid Sidi Otmame مولاي رشيد سيدي عثمان	6 523	3 270	680	309	7 203	3 579
Sidi Bernoussi سيدي البرنوصي	8 401	4 204	1 675	729	10 076	4 933
Mediouna مديونة	2 542	1 269	-	-	2 542	1 269
Mohammadia المحمدية	5 317	2 507	1 582	734	6 899	3 241
Nouaceur النواصر	3 678	1 632	196	100	3 874	1 732
Grand Casablanca الدار البيضاء الكبرى	53 352	26 241	20 831	9 641	74 183	35 882
Khemisset الخميسات	7 773	3 421	623	249	8 396	3 670
Rabat الرباط	7 064	3 506	6 126	2 917	13 190	6 423
Salé سلا	15 112	7 082	2 235	955	17 347	8 037
Skhirate Temara الصخيرات تمارة	7 221	3 558	1 418	660	8 639	4 218
Rabat - Salé - Zemmour - Zaer الرباط - سلا - زمور - زعير	37 170	17 567	10 402	4 781	47 572	22 348

		عمومي Public		خصوصي Privé		مجموع Total	
		المجموع Total	إناث Dt Filles	المجموع Total	إناث Dt Filles	المجموع Total	إناث Dt Filles
El Jadida	الجديدة						
Safi	اسفي	11 406	5 052	744	363	12 150	5 415
Doukala - Abda	دكالة - عبدة	24 127	10 522	2 460	1 191	26 587	11 713
Azilal	ازيلال	6 082	2 222	-	-	6 082	2 222
Beni Mellal	بني ملال	14 638	6 668	312	159	14 950	6 827
Tadla - Azilal	تادلة - ازيلال	20 720	8 890	312	159	21 032	9 049
Meknes	مكناس	10 273	4 919	2 989	1 373	13 262	6 292
El Hajeb	الحاجب	3 088	1 309	191	91	3 279	1 400
Errachidia	الراشيدية	9 193	4 022	495	217	9 688	4 239
Ifrane	يفرن	2 315	1 078	328	148	2 643	1 226
Khenifra	خنيفرة	7 171	3 159	296	110	7 467	3 269
Meknès - Tafilalet	مكناس - تافيلالت	32 040	14 487	4 299	1 939	36 339	16 426
Boulmane	بولمان	2 687	1 024	-	-	2 687	1 024
Fès	فاس	15 890	8 101	3 174	1 441	19 064	9 542
Sefrou	صفرو	4 080	1 724	543	192	4 623	1 916
Moulay Yacoub	مولاي يعقوب	1 148	380	-	-	1 148	380
Fès - Boulmane	فاس - بولمان	23 805	11 229	3 717	1 633	27 522	12 862
Al Houceima	الحسيمة	3 745	1 571	16	7	3 761	1 578
Taounate	تاونات	6 886	2 310	-	-	6 886	2 310
Taza	تازة	9 471	3 884	470	219	9 941	4 103
Taza - Al Hoceima - Tanounate	تازة - الحسيمة - تاونات	20 102	7 765	486	226	20 588	7 991
Chefchaouen	شفشاون	4 663	1 586	-	-	4 663	1 586
Fahs Anjra	الفحص العنجرة	845	391	-	-	845	391
Larache	العرانش	6 702	3 014	289	142	6 991	3 156
Tanger Assilah	طنجة اصيلا	12 475	6 186	2 598	1 212	15 073	7 398
Tetouan	تطوان	7 194	3 633	1 983	940	9 177	4 573
M'diq Fnidaq	المصيق الفنيديق	1 793	890	161	79	1 954	969
Tanger - Tetouan	طنجة - تطوان	33 672	15 700	5 031	2 373	38 703	18 073
TOTAL	مجموع	419 871	188 171	65 576	30 455	485 447	218 626
Mission	البعثة	-	-	7 788	3 882	7 788	3 882
ENSEMBLE	المجموع	419 871	188 171	73 364	34 337	493 235	222 508

9- أعداد التلاميذ بالتعليم الثانوي الإعدادي حسب الإقليم والجهة ونوع التعليم

9 - Effectifs des élèves du secondaire collégial par province et région et type d'enseignement

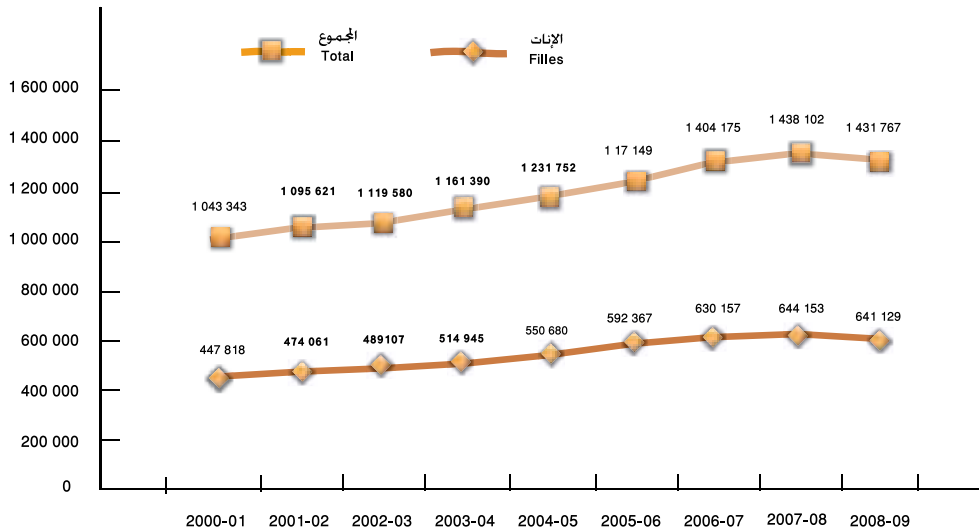
	عمومي Public		خصوصي Privé		مجموع Total	
	الجموع Total	إناث Dt Filles	الجموع Total	إناث Dt Filles	الجموع Total	إناث Dt Filles
Aousserd اوسرد	-	-	-	-	-	-
Oued Ed-dahab وادي الذهب	3 484	1 746	191	91	3 675	1 837
Oued Ed-dhab - Lagouira وادي الذهب - الكوبيرة	3 484	1 746	191	91	3 675	1 837
Boujdour بوجدور	2 603	1 276	-	-	2 603	1 276
Laayoune العيون	13 964	6 828	850	359	14 814	7 187
Laayoune-Boujdour- Sakia Al Hamra العيون - بوجدور - الساقية الحمراء	16 567	8 104	850	359	17 417	8 463
Assa Zag اسا الزاك	1 709	773	-	-	1 709	773
Es-smara السمارة	3 791	1 792	48	14	3 839	1 806
Guelmim كلميم	12 563	5 469	154	68	12 717	5 537
Tantan طان طان	5 731	2 732	49	20	5 780	2 752
Tata طاطا	7 368	3 051	-	-	7 368	3 051
Guelmim - Es-smara كلميم - السمارة	31 162	13 817	251	102	31 413	13 919
Agadir Ida Outanane اكادير ادا وتنان	24 650	11 781	2 601	1 190	27 251	12 971
Chtouka Ait Baha اشتوكة ايت باهه	11 815	4 215	-	-	11 815	4 215
Inzegane Ait Melloul انزكان ايت ملول	28 763	13 533	804	346	29 567	13 879
Ouarzazate ورزازات	24 793	9 686	62	29	24 855	9 715
Taroudant تارودانت	26 840	10 036	197	84	27 037	10 120
Tiznit تزنيث	15 092	5 138	250	110	15 342	5 248
Zagoura زاكورة	19 296	6 884	-	-	19 296	6 884
Sous-Massa-Draa سموس - ماسة - درعة	151 249	61 273	3 914	1 759	155 163	63 032
Kenitra القنيطرة	48 730	21 311	1 647	811	50 377	22 122
Sidi Kacem سيدي قاسم	32 914	12 321	216	105	33 130	12 426
Gharb - Chrarda - Beni Hssen الغرب - شراردة - بني حسين	81 644	33 632	1 863	916	83 507	34 548
Benslimane ابن سليمان	9 202	4 100	617	295	9 819	4 395
Khouribga خريبكة	25 957	12 204	1 162	518	27 119	12 722
Settat سطات	35 890	15 580	2 203	1 136	38 093	16 716
Chaouia - Ourdigha الشاوية - وريفة	71 049	31 884	3 982	1 949	75 031	33 833

Al Haouz	الحوز	14 604	4 774	-	-	14 604	4 774
Chichaoua	شيشاوة	7 408	2 677	14	5	7 422	2 682
El Kelaa Des Sraghna	قلعة السراغنة	28 840	11 487	359	168	29 199	11 655
Essaouira	الصويرة	11 995	4 480	120	50	12 115	4 530
Marrakech	مراكش	58 299	27 571	4 689	2 181	62 988	29 752
Marrakech - Tensift - Al Haouz	مراكش - تانسيفت - الحوز	121 146	50 989	5 182	2 404	126 328	53 393
Berkane	بركان	12 097	5 339	423	188	12 520	5 527
Figuig	فكيك	4 842	2 202	-	-	4 842	2 202
Jerada	جرادة	5 022	2 198	-	-	5 022	2 198
Nador	الناضور	25 678	10 390	594	291	26 272	10 681
Oujda Angad	وجدة انكاد	26 012	12 433	1 373	642	27 385	13 075
Taurirt	تاويرت	8 903	3 701	-	-	8 903	3 701
L'Oriental	الشرق	82 554	36 263	2 390	1 121	84 944	37 384
Casablanca Anfa	الدار البيضاء انفا	15 682	7 459	5 266	2 453	20 948	9 912
Al fida Derb Sultan	الفداء درب السلطان	14 597	7 438	1 310	479	15 907	7 917
Ain Sebaa Hay Mohammadi	عين السبع الحى المحمدي	19 351	9 300	2 633	1 223	21 984	10 523
Ain Chok	عين الشق	13 190	6 617	5 042	2 496	18 232	9 113
Hay Hassani	الحى الحسنى	20 284	10 236	2 310	1 068	22 594	11 304
Ben Msik	بن مسيك	14 556	7 127	419	138	14 975	7 265
Moulay R'chid Sidi Otmane	مولاي رشيد سيدي عثمان	23 496	11 698	686	312	24 182	12 010
Sidi Bernoussi	سيدي البرنوصي	29 592	14 584	1 701	740	31 293	15 324
Mediouna	مديونة	7 384	3 704	-	-	7 384	3 704
Mohammadia	المحمدية	17 917	8 587	1 619	747	19 536	9 334
Nouaceur	النواصر	9 329	4 041	198	101	9 527	4 142
Grand Casablanca	الدار البيضاء الكبرى	185 378	90 791	21 184	9 757	206 562	100 548
Khemisset	الخميسات	26 202	10 872	623	249	26 825	11 121
Rabat	الرباط	25 256	12 480	6 207	2 948	31 463	15 428
Salé	سلا	53 310	24 885	2 288	966	55 598	25 851
Skhirate Temara	الصخيرات تمارة	25 926	12 682	1 435	669	27 361	13 351
Rabat - Salé - Zemmour - Zaer	الرباط - سلا - زمور - زعر	130 694	60 919	10 553	4 832	141 247	65 751
El Jadida	الجديدة	40 675	17 758	1 739	839	42 414	18 597
Safi	اسفي	36 239	16 287	746	363	36 985	16 650
Doukala - Abda	دكالة - عبدة	76 914	34 045	2 485	1 202	79 399	35 247
Azilal	ازيلال	18 959	6 741	-	-	18 959	6 741
Beni Mellal	بني ملال	42 100	18 471	312	159	42 412	18 630
Tadla - Azilal	تادلة - ازيلال	61 059	25 212	312	159	61 371	25 371
Meknes	مكناس	37 019	17 438	3 027	1 384	40 046	18 822
El Hajeb	الحاجب	9 886	4 138	217	104	10 103	4 242
Errachidia	الراشيدية	30 646	12 734	498	219	31 144	12 953
Ifrane	يفرن	7 493	3 449	354	163	7 847	3 612

Khenifra	خنيفرة	24 231	10 392	297	110	24 528	10 502
Meknès - Tafilalet	مكناس - تافيلالت	109 275	48 151	4 393	1 980	113 668	50 131
Boulmane	بولمان	8 623	3 080	-	-	8 623	3 080
Fès	فاس	55 467	27 708	3 214	1 455	58 681	29 163
Sefrou	صفرو	14 341	5 807	545	192	14 886	5 999
Moulay Yacoub	مولاي يعقوب	2 927	925	-	-	2 927	925
Fès - Boulmane	فاس - بولمان	81 358	37 520	3 759	1 647	85 117	39 167
Al Houceïma	الحسيمة	11 726	4 824	16	7	11 742	4 831
Taounate	تاونات	21 595	6 661	-	-	21 595	6 661
Taza	تازة	31 905	12 306	476	222	32 381	12 528
Taza - Al Hoceïma - Tanounate	تازة - الحسيمة - تاونات	65 226	23 791	492	229	65 718	24 020
Chefchaouen	شفشاون	12 995	4 212	-	-	12 995	4 212
Fahs Anjra	الفحص العنجرة	2 017	920	-	-	2 017	920
Larache	العرانش	19 519	8 528	290	143	19 809	8 671
Tanger Assilah	طنجة اصيلا	41 063	20 458	2 726	1 260	43 789	21 718
Tetouan	تطوان	22 650	11 323	2 023	953	24 673	12 276
M'diq Fnidaq	المضيق الفنيدق	5 562	2 727	161	79	5 723	2 806
Tanger - Tetouan	طنجة - تطوان	103 806	48 168	5 200	2 435	109 006	50 603
TOTAL	مجموع	1 372 565	606 305	67 001	30 942	1 439 566	637 247
Mission	البعثات	-	-	7 788	3 882	7 788	3 882
ENSEMBLE	المجموع	1 372 565	606 305	74 789	34 824	1 447 354	641 129

تطور أعداد التلاميذ المدرسين بالتعليم الثانوي الإعدادي (عمومي + خصوصي)

Evolution des effectifs d'élèves de l'enseignement secondaire collégial (Public + privé)



10- تطور نسب التمدرس (x) الخاصة بالفئة العمرية 12 - 14 سنة (عمومي + خصوصي)

10- Evolution des taux de scolarisation (*) spécifiques pour la tranche d'âge 12 - 14 ans (Public+privé)

		2004-05	2005-06	2006-07	2007-08	2008-09
المجموع Ensemble	Total مجموع	68,2%	68,1%	69,6%	71,3%	70,2%
	Filles بنات	61,9%	62,1%	63,7%	65,5%	64,8%
حضري Urbain	Total مجموع	86,9%	88,5%	90,7%	91,9%	87,4%
	Filles بنات	83,9%	86,1%	88,4%	89,7%	85,5%
قرروي Rural	Total مجموع	49,3%	47,2%	47,9%	49,9%	52,1%
	Filles بنات	39,3%	37,3%	37,9%	39,9%	42,7%

(x) نسب تمدرس تم احتسابها اعتمادا على إسقاطات إحصاء 2004

(*) Taux de scolarisation calculés sur la base des projections de la population du recensement 2004

11- Evolution des ratios d'utilisation (Public)

11- تطور مؤشرات الإستعمال (عمومي)

		2001-02	2002-03	2003-04	2004-05	2005-06	2006-07	2007-08	2008-09
معدل التلاميذ للحجرة الواحدة Ratio élèves / salle	Urbain حضري	45,5	44,5	44,8	45,9	47,9	49,3	50,3	50,7
	Rural قرروي	39,2	38,8	40,1	41,3	43,4	44,9	44,9	47,8
	Total المجموع	44,2	43,3	43,8	44,8	46,9	48,2	48,9	49,9

		2001-02	2002-03	2003-04	2004-05	2005-06	2006-07	2007-08	2008-09
معدل التلاميذ للحجرة الواحدة Ratio élèves / salle	Urbain حضري	33,5	33,6	34,5	35,3	36,2	37,3	36,8	36,1
	Rural قرروي	31,4	31,9	33,2	34,0	34,5	35,6	35,4	34,9
	Total المجموع	33,2	33,3	34,2	35,1	35,8	36,9	36,5	35,8

		2001-02	2002-03	2003-04	2004-05	2005-06	2006-07	2007-08	2008-09
معدل التلاميذ للحجرة الواحدة Ratio élèves / salle	Urbain حضري	20,3	20,4	20,7	21,3	23,9	25,2	25,7	25,1
	Rural قرروي	19,5	20,2	20,1	21,3	22,2	23,6	23,7	24,8
	Total المجموع	20,1	20,3	20,5	21,3	23,5	24,8	25,2	25,0

12- تطور أعداد تلاميذ السنة الثالثة من التعليم الثانوي الإعدادي (عمومي)

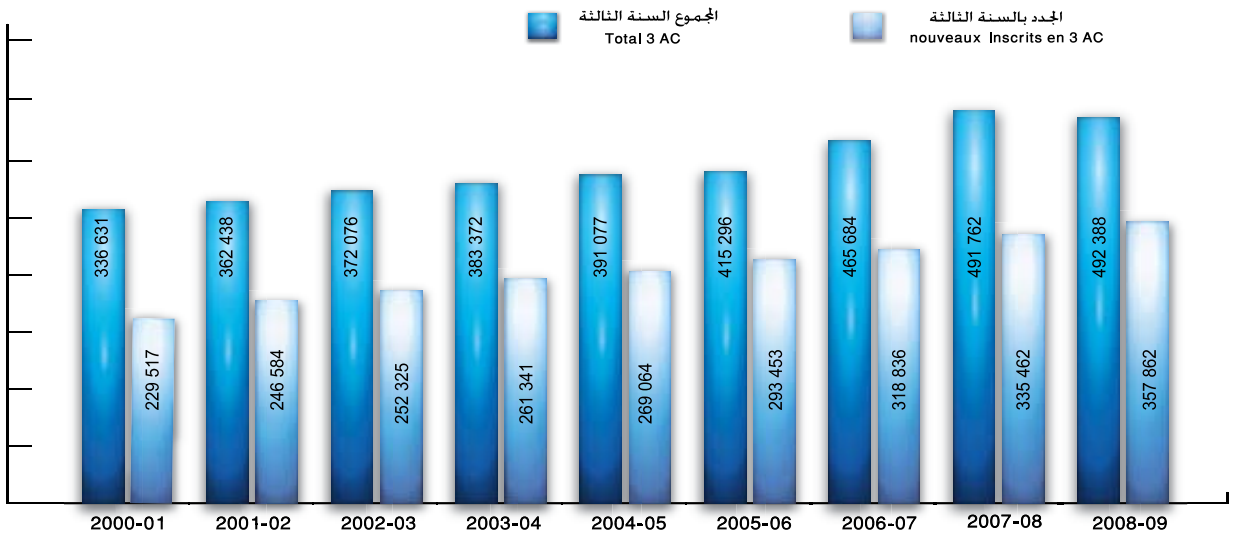
12- Evolution des effectifs d'élèves de la 3ème année de l'enseignement secondaire collégial (Public)

		2001-02	2002-03	2003-04	2004-05	2005-06	2006-07	2007-08	2008-09
Ensemble المجموع	مجموع Total	362 438	372 076	383 372	391 077	414 296	449 104	473 984	492 388
	الإناث منهم Dont Filles	161 636	167 326	173 979	178 132	191 223	206 405	218 533	223 094
Urbain حضري	مجموع Total	305 772	308 209	313 081	315 112	333 788	355 305	368 672	376 723
	الإناث منهم Dont Filles	144 278	147 114	151 428	153 059	163 329	173 205	180 703	181 852
Rural قروي	مجموع Total	56 666	63 867	70 291	75 965	80 508	93 799	105 312	115 665
	الإناث منهم Dont Filles	17 358	20 212	22 551	25 073	27 894	33 200	37 830	41 242

		2001-02	2002-03	2003-04	2004-05	2005-06	2006-07	2007-08	2008-09
Privé خصوصي	Total مجموع	6 154	7 572	8 537	10 174	13 008	16 580	17 778	23 945
	الإناث Dont Filles	2 431	2 798	3 367	4 136	5 554	7 278	7 865	10 888

تطور أعداد تلاميذ السنة الثالثة من التعليم الثانوي الإعدادي العمومي

Evolution des effectifs d'élèves de la 3ème année de l'enseignement secondaire collégial public



13- Personnel enseignant, administratif et de service selon le milieu et le sexe

	هيئة التدريس Personnel enseignant				هيئة الإدارة Personnel administratif		هيئة الخدمات Personnel de service	
	مجموع Total		القروي منه Dont rural		مجموع Total	إناث Femmes	مجموع Total	إناث Femmes
	مجموع Total	إناث Femmes	مجموع Total	إناث Femmes				
Aousserd اوسرد		-	-	-	-	-	-	-
Oued Ed-dahab وادي الذهب	154	41	-	-	16	1	24	9
Oued Ed-dhab - Lagouira وادي الذهب - الكويبة	154	41	-	-	16	1	24	9
Boujdour بوجدور	108	34	-	-	17	1	14	3
Laayoune العيون	516	108	-	-	111	24	23	8
Laayoune-Boujdour- Sakia Al Hamra العيون - بوجدور - الساقية الحمراء	624	142	-	-	128	25	37	11
Assa Zag اسا الزاك	99	42	24	14	19	1	9	5
Es-smara السمارة	154	29	-	-	34	4	17	9
Guelmim كلميم	450	109	125	33	113	17	37	12
Tantan طان طان	213	82	-	-	41	7	10	3
Tata طاطا	310	125	132	57	55	2	29	7
Guelmim - Es-smara كلميم - السمارة	1 226	387	281	104	262	31	102	36
Agadir Ida Outanane اكادير ادا وتنان	958	427	252	81	210	65	48	28
Chtouka Ait Baha اشتوكة ايت باهه	517	142	360	100	72	4	22	8
Inzegane Ait Melloul انزكان ايت ملول	999	361	227	70	142	15	34	15
Ouarzazate ورازاات	928	240	458	150	78	7	53	9
Taroudant تارودانت	1 062	310	460	139	147	22	40	15
Tiznit تزنيت	792	252	478	171	144	11	57	13
Zagoura زاكورة	608	186	436	145	89	5	21	5
Sous-Massa-Draa سوس - ماسة - درعة	5 864	1 918	2 671	856	882	129	275	93
Kenitra القنيطرة	1 925	891	458	189	400	157	101	48
Sidi Kacem سيدي قاسم	1 058	365	440	141	196	43	82	30
Gharb - Chrarda - Beni Hssen الغرب - شراردة - بني حسين	2 983	1 256	898	330	596	200	183	78
Benslimane ابن سليمان	419	165	151	56	68	16	19	7
Khouribga خريبكة	1 197	396	222	81	210	54	55	23
Settat سططات	1 379	508	481	173	221	61	81	33
Chaouia - Ourdigha الشاوية - وريفة	2 995	1 069	854	310	499	131	155	63
Al Haouz الحوز	681	198	555	163	66	7	28	11
Chichaoua شيشاوة	423	146	260	101	39	6	22	10
El Kela Des Sraghna قلعة السراغنة	1 043	352	464	171	159	31	60	22

		هيئة التدريس Personnel enseignant				هيئة الإدارة Personnel administratif		هيئة الخدمات Personnel de service	
		Total مجموع		Dont rural القروي منه		مجموع Total	إناث Femmes	مجموع Total	إناث Femmes
		مجموع Total	إناث Femmes	مجموع Total	إناث Femmes				
Essaouira	الصويرة	556	230	237	117	85	18	40	14
Marrakech	مراكش	2 191	1 037	304	130	468	185	120	45
Marrakech - Tensift - Al Haouz	مراكش - تانسيفت - الحوز	4 894	1 963	1 820	682	817	247	270	102
Berkane	بركان	591	175	147	41	134	23	57	15
Figuig	فكيك	226	68	77	30	31	7	28	8
Jerada	جرادة	306	90	71	20	60	17	16	6
Nador	الناضور	1 033	384	475	181	181	27	67	29
Oujda Angad	وجدة انكاد	1 337	634	23	13	257	89	73	28
Taurirt	تاويرت	360	125	21	8	89	14	16	6
L'Oriental	الشرق	3 853	1 476	814	293	752	177	257	92
Casablanca Anfa	الدار البيضاء انفا	1 075	563	-	-	180	106	47	17
Al fida Derb Sultan	الفداء درب السلطان	838	415	-	-	155	90	48	15
Ain Sebaa Hay Mohammadi	عين السبع الحي المحمدي	903	415	-	-	178	86	29	14
Ain Chok	عين الشق	469	257	-	-	106	50	26	14
Hay Hassani	الحي الحسني	691	397	-	-	102	47	18	5
Ben Msik	بن مسيك	587	278	-	-	100	45	24	7
Moulay R'chid Sidi Otmane	مولاي رشيد سيدي عثمان	860	380	-	-	133	49	39	11
Sidi Bernoussi	سيدي البرنوصي	870	415	-	-	136	51	24	8
Mediouna	مديونة	220	98	110	54	32	5	7	4
Mohammadia	المحمدية	694	359	145	59	116	60	31	14
Nouaceur	النواصر	225	113	165	85	41	10	8	1
Grand Casablanca	الدار البيضاء الكبرى	7 432	3 690	420	198	1 279	599	301	110
Khemisset	الخميسات	978	327	359	103	149	36	47	16
Rabat	الرباط	1 381	889	-	-	489	321	139	86
Salé	سلا	1 745	922	93	46	425	232	104	58
Skhirate Temara	الصخيرات تمارة	808	475	170	89	206	92	47	22
Rabat - Salé - Zemmour - Zaer	الرباط - سلا - زمور - زعير	4 912	2 613	622	238	1 269	681	337	182
El Jadida	الجديدة	1 481	638	577	232	236	63	79	32
Safi	اسفي	1 422	586	320	136	268	60	81	34
Doukala - Abda	دكالة - عبدة	2 903	1 224	897	368	504	123	160	66
Azilal	ازيلال	842	238	596	172	133	22	69	10
Beni Mellal	بني ملال	1 852	504	726	201	310	78	95	37
Tadla - Azilal	تادلة - ازيلال	2 694	742	1 322	373	443	100	164	47
Meknes	مكناس	1 764	906	187	88	413	171	114	36

		هيئة التدريس Personnel enseignant				هيئة الإدارة Personnel administratif		هيئة الخدمات Personnel de service	
		Total مجموع		Dont rural القروي منه		مجموع Total	إناث Femmes	مجموع Total	إناث Femmes
		مجموع Total	إناث Femmes	مجموع Total	إناث Femmes				
El Hajeb	الحاجب	437	146	136	46	84	15	29	5
Errachidia	الراشيدية	1 169	302	485	158	220	28	77	20
Ifrane	يفرن	409	143	110	36	78	24	29	15
Khenifra	خينقرا	911	251	468	135	99	13	30	16
Meknès - Tafilalet	مكناس - تافيلالت	4 690	1 748	1 386	463	894	251	279	92
Boulmane	بولمان	354	136	132	63	81	7	44	13
Fès	فاس	2 137	1 239	31	16	435	179	128	55
Sefrou	صفرو	623	217	195	70	104	31	33	12
Moulay Yacoub	مولاي يعقوب	191	104	167	90	29	5	9	3
Fès - Boulmane	فاس - بولمان	3 305	1 696	525	239	649	222	214	83
Al Houceïma	الحسيمة	613	265	255	120	100	15	64	27
Taounate	تاونات	870	264	488	151	162	25	73	21
Taza	تازة	1 201	425	388	150	220	53	77	23
Taza - Al Hoceïma - Tanounate	تازة - الحسيمة - تاونات	2 684	954	1 131	421	482	93	214	71
Chefchaouen	شفشاون	538	198	396	135	66	9	40	17
Fahs Anjra	الفحص العنجرة	79	30	79	30	14	5	1	1
Larache	العرائش	679	238	176	53	139	37	33	21
Tanger Assilah	طنجة اصيلا	1 304	581	72	27	222	65	58	26
Tetouan	تطوان	869	378	88	40	152	55	42	25
M'diq Fnidaq	المضيق الفنيدق	193	72	-	-	27	3	5	2
Tanger - Tetouan	طنجة - تطوان	3 662	1 497	811	285	620	174	179	92
TOTAL NATIONAL	مجموع وطني	54 875	22 416	14 452	5 160	10 092	3 184	3 151	1 227

٧- التعليم الثانوي التأهيلي
V- Enseignement Secondaire
Qualifiant



1 - المعطيات الإجمالية للتعليم الثانوي التأهيلي العموم

1 - Données globales relatives à l'enseignement secondaire qualifiant public

Ensemble	المجموع	2001-02	2002-03	2003-04	2004-05	2005-06	2006-07	2007-08	2008-09
Etablissements scolaires	مؤسسات مدرسية	585	602	615	640	674	717	743	784
Locaux (salles)	المحجرات	13 650	14 037	14 408	14 900	15 703	16 244	16 817	16 837
Dont nouvelles salles	المحدثة منها	214	198	118	234	195	353	271	228
Classes	الأقسام	14 836	15 443	16 009	16 809	17 386	17 837	18 791	20 336
Total élèves	مجموع التلاميذ	484 422	530 761	573 648	599 549	618 871	638 250	671 864	731 203
Dont filles	الإناث منهم	225 018	249 998	270 926	284 563	296 249	309 858	329 240	363 009
Enseignants	هيئة التدريس	33 300	33 875	34 690	35 675	35 130	34 874	35 779	36 210
Dont femmes	الإناث منهم	9 930	10 190	10 514	10 912	10 737	10 472	11 061	12 912
Personnel administratif	هيئة الإدارة	7 658	7 735	7 859	7 924	6 743	7 571	7 895	8 179
Dont femmes	الإناث منهم	2 412	2 421	2 429	2 436	1 988	2 057	2 162	2 516
Personnel de service	هيئة الخدمات	3 555	3 536	3 412	3 331	3 098	3 377	3 170	3 057
Dont femmes	الإناث منهم	1 044	1 023	999	979	872	944	955	1 163
Effectif des internes	التلاميذ الداخليون	35 543	40 356	43 457	44 650	43 777	45 358	41 362	41 797
Dont filles	الإناث منهم	9 196	11 216	12 134	13 372	13 509	14 118	14 279	14 515
Effectif des boursiers	التلاميذ الممنوحون	35 442	41 059	44 389	45 508	45 901	43 852	41 521	41 685
Dont filles	الإناث منهم	9 100	11 317	12 278	13 500	14 004	13 378	14 019	14 371

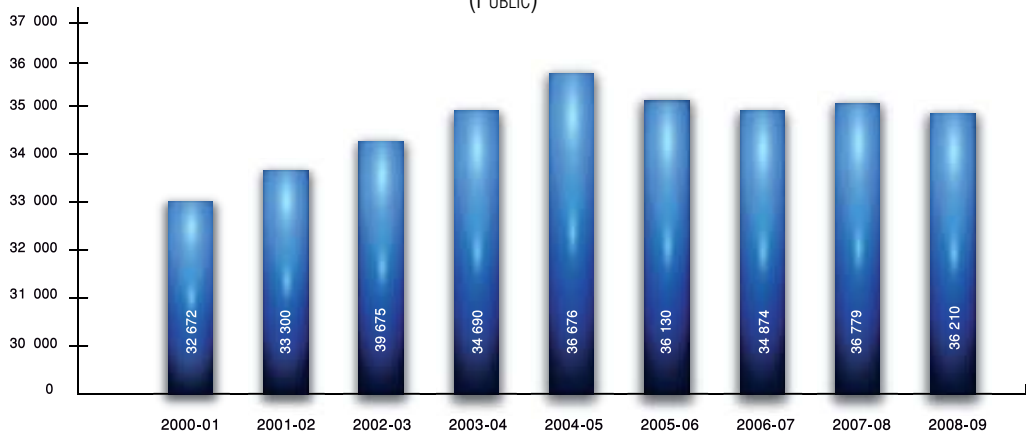
Milieu Urbain	الوسط الحضري	2001-02	2002-03	2003-04	2004-05	2005-06	2006-07	2007-08	2008-09
Etablissements scolaires	مؤسسات مدرسية	498	513	520	527	552	576	590	610
Locaux (salles)	المحجرات	12 661	12 950	13 227	13 528	14 184	14 561	14 816	14 693
Dont nouvelles salles	المحدثة منها	171	145	54	126	150	194	200	172
Classes	الأقسام	13 925	14 382	14 852	15 374	15 760	16 020	16 633	17 860
Total élèves	مجموع التلاميذ	456 756	496 894	534 996	552 172	565 200	577 785	602 237	650 596
Dont filles	الإناث منهم	215 860	238 239	257 317	267 506	276 501	287 052	302 003	330 548
Enseignants	هيئة التدريس	31 241	31 632	32 284	32 739	31 984	31 452	31 787	31 460
Dont femmes	الإناث منهم	9 644	9 845	10 110	10 346	10 071	9 759	10 126	11 117
Personnel administratif	هيئة الإدارة	7 242	7 298	7 376	7 371	6 237	6 929	7 155	7 270
Dont femmes	الإناث منهم	2 370	2 384	2 391	2 394	1 958	2 015	2 103	2 418
Personnel de service	هيئة الخدمات	3 288	3 245	3 102	3 018	2 785	2 973	2 738	2 606
Dont femmes	الإناث منهم	1 001	978	951	925	822	926	873	1 014
Effectif des internes	التلاميذ الداخليون	31 147	35 119	37 662	37 069	35 866	36 862	33 041	32 937
Dont filles	الإناث منهم	8 305	9 942	10 871	11 347	11 349	11 656	11 717	11 876
Effectif des boursiers	التلاميذ الممنوحون	30 990	35 687	38 409	37 579	37 635	35 188	32 868	32 786
Dont filles	الإناث منهم	8 215	10 047	11 012	11 408	11 812	10 918	11 422	11 752

1 - المعطيات الإجمالية للتعليم الثانوي التأهيلي العموم

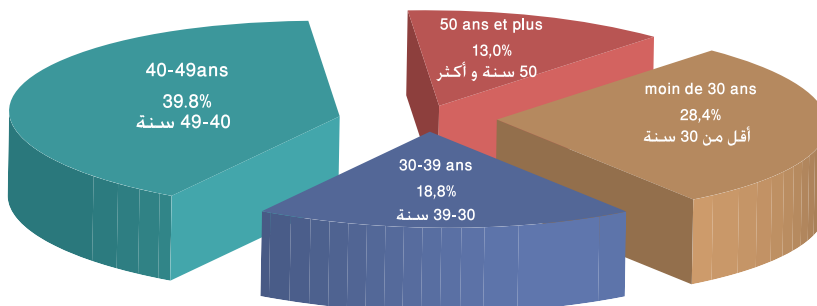
1 - Données globales relatives à l'enseignement secondaire qualifiant public

Milieu Rural	الوسط القروي	2001-02	2002-03	2003-04	2004-05	2005-06	2006-07	2007-08	2008-09
Etablissements scolaires	مؤسسات مدرسية	87	89	95	113	122	141	153	174
Locaux (salles)	المحجرات	989	1 087	1 181	1 372	1 519	1 683	2 001	2 144
Dont nouvelles salles	المحدثة منها	43	53	64	108	45	159	71	56
Classes	الأقسام	911	1 061	1 157	1 435	1 626	1 817	2 158	2 476
Total élèves	مجموع التلاميذ	27 666	33 867	38 652	47 377	53 671	60 465	69 627	80 607
Dont filles	الإناث منهم	9 158	11 759	13 609	17 057	19 748	22 806	27 237	32 461
Enseignants	هيئة التدريس	2 059	2 243	2 406	2 936	3 146	3 422	3 992	4 750
Dont femmes	الإناث منهم	286	345	404	566	666	713	935	1 795
Personnel administratif	هيئة الإدارة	416	437	483	553	506	642	740	909
Dont femmes	الإناث منهم	42	37	38	42	30	42	59	98
Personnel de service	هيئة الخدمات	267	291	310	313	313	404	432	451
Dont femmes	الإناث منهم	43	45	48	54	50	68	82	149
Effectif des internes	التلاميذ الداخليون	4 396	5 237	5 795	7 581	7 911	8 496	8 321	8 860
Dont filles	الإناث منهم	891	1 274	1 263	2 025	2 160	2 462	2 562	2 639
Effectif des boursiers	التلاميذ المتوحيون	4 452	5 372	5 980	7 929	8 266	8 664	8 653	8 899
Dont filles	الإناث منهم	885	1 270	1 266	2 092	2 192	2 460	2 597	2 619

تطور أعداد المدرسين (عمومي)
ÉVOLUTION DES EFFECTIFS DES ENSEIGNANTS
(PUBLIC)



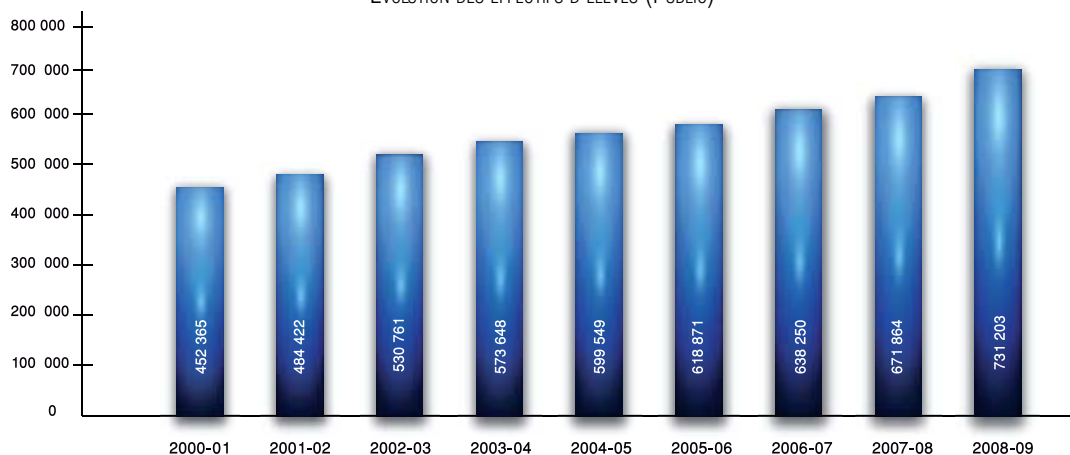
توزيع المدرسين بالتعليم الثانوي
التأهيلي العمومي حسب الفئة العمري
RÉPARTITION PAR TRANCHE D'ÂGE DES ENSEIGNANTS
DU SECONDAIRE QUALIFIANT PUBLIC



2- Evolution des effectifs des élèves (Public)

		2001-02	2002-03	2003-04	2004-05	2005-06	2006-07	2007-08	2008-09
مجموع التلاميذ Effectif Elèves	Total مجموع	484 422	530 761	573 648	599 549	618 871	638 250	671 864	731 203
	Urbain حضري	456 756	496 894	534 996	552 172	565 200	577 785	602 237	650 596
	Rural قروي	27 666	33 867	38 652	47 377	53 671	60 465	69 627	80 607
الجدد بالجنوع المشتركة Nouveaux inscrits en tronc commun	Total مجموع	159 843	173 522	175 388	185 568	187 739	199 996	220 470	245 719
	Urbain حضري	149 758	160 807	161 587	168 050	168 757	178 030	195 654	215 473
	Rural قروي	10 085	12 715	13 801	17 518	18 982	21 966	24 816	30 246

تطور أعداد التلاميذ (عمومي)
EVOLUTION DES EFFECTIFS D'ÉLÈVES (PUBLIC)

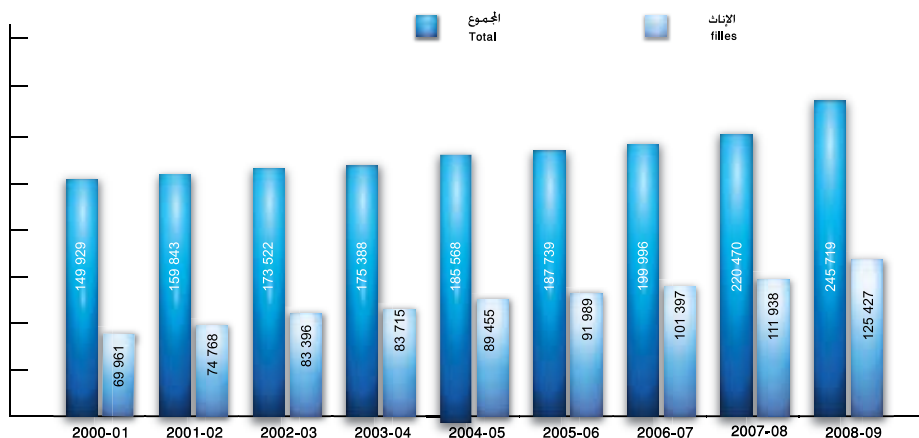


3 - تطور أعداد المسجلين الجدد بالجنوع المشتركة حسب الوسط والجنس (عمومي)

3- Evolution des nouveaux inscrits au tronc commun par milieu et sexe (Public)

		2001-02	2002-03	2003-04	2004-05	2005-06	2006-07	2007-08	2008-09
Ensemble	Total مجموع	159 843	173 522	175 388	185 568	187 739	199 996	220 470	245 719
	Filles إناث	74 768	83 396	83 715	89 455	91 989	101 397	111 938	125 427
Urbain	Total مجموع	149 758	160 807	161 587	168 050	168 757	178 030	195 654	215 473
	Filles إناث	71 339	78 760	78 778	82 966	84 695	92 714	101 600	112 542
Rural	Total مجموع	10 085	12 715	13 801	17 518	18 982	21 966	24 816	30 246
	Filles إناث	3 429	4 636	4 937	6 489	7 294	8 683	10 338	12 885

تطور أعداد المسجلين الجدد بالجذع المشترك
EVOLUTION DES EFFECTIFS DES NOUVEAUX INSCRITS AU TRONC COMMUN



4 - تطور أعداد المسجلين الجدد بالجذوع المشتركة حسب الوسط والجنس (عمومي)

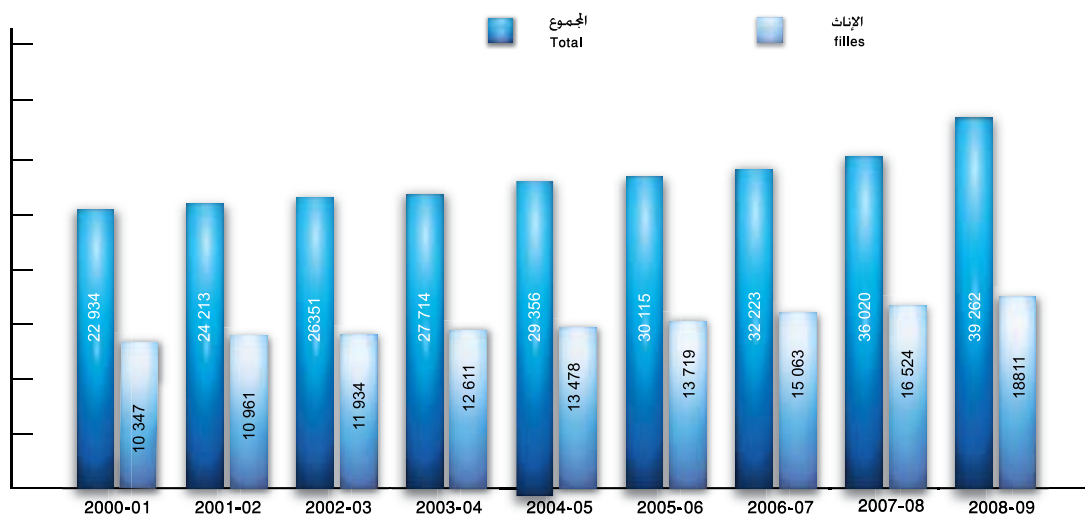
4- Evolution des nouveaux inscrits au tronc commun par milieu et sexe (Public)

Ensemble الجموع	الأقسام	Nouveaux الجدد		Redoublants المكررون		Ensemble الجموع		
		Classes	Total مجموع	Filles إناث	Total مجموع	Filles إناث	Total مجموع	Filles إناث
Tronc Commun	الجذع المشترك	7 043	245 719	125 427	22 361	6 449	268 080	131 876
1ère année Bac	أولي باكالوريا	6 140	198 360	103 007	28 654	9 094	227 014	112 101
2ème année Bac	ثانية باكالوريا	7 153	158 254	84 128	77 855	34 904	236 109	119 032
Total	المجموع	20 336	602 333	312 562	128 870	50 447	731 203	363 009

Milieu Urbain الوسط الحضري	الأقسام	Nouveaux الجدد		Redoublants المكررون		Ensemble الجموع		
		Classes	Total مجموع	Filles إناث	Total مجموع	Filles إناث	Total مجموع	Filles إناث
Tronc Commun	الجذع المشترك	6 102	215 473	112 542	19 778	5 981	235 251	118 523
1ère année Bac	أولي باكالوريا	5 410	177 293	94 012	25 044	8 313	202 337	102 325
2ème année Bac	ثانية باكالوريا	6 348	142 798	77 419	70 210	32 281	213 008	109 700
Total	المجموع	17 860	535 564	283 973	115 032	46 575	650 596	330 548

Milieu Rural الوسط القروي	الأقسام	Nouveaux الجدد		Redoublants المكررون		Ensemble الجموع		
		Classes	Total مجموع	Filles إناث	Total مجموع	Filles إناث	Total مجموع	Filles إناث
Tronc Commun	الجذع المشترك	941	30 246	12 885	2 583	468	32 829	13 353
1ère année Bac	أولي باكالوريا	730	21 067	8 995	3 610	781	24 677	9 776
2ème année Bac	ثانية باكالوريا	805	15 456	6 709	7 645	2 623	23 101	9 332
Total	المجموع	2 476	66 769	28 589	13 838	3 872	80 607	32 461

تطور أعداد تلاميذ التعليم التقني
ÉVOLUTION DES EFFECTIFS DES ÉLÈVES DE L'ENSEIGNEMENT TECHNIQUE



5 - أعداد التلاميذ بالتعليم الثانوي التأهيلي حسب المستوى والشعبة (عمومي)

5 - Effectifs des élèves du secondaire qualifiant par niveau et par branche (Public)

المستوى / الشعب Niveau / Branches	الأقسام Classes	الجدد Nouveaux		المكررون Redoublants		المجموع Ensemble	
		مجموع Total	إناث Filles	مجموع Total	إناث Filles	مجموع Total	إناث Filles

حضري Urbain

Lettres et Sciences Humaines	الآداب والعلوم الإنسانية	2 459	86 715	48 881	9 105	3 129	95 820	52 010
Enseignement Originel	التعليم الأصيل	102	2 908	1 173	333	131	3 241	1 304
Sciences	العلوم	3 301	118 904	59 469	10 025	2 628	128 929	62 097
Technologie	التكنولوجيا	240	6 946	3 019	315	93	7 261	3 112
Total Tronc Commun	مجموع الجذع المشترك	6 102	215 473	112 542	19 778	5 981	235 251	118 523
Lettres et Sciences Humaines	الآداب والعلوم الإنسانية	2 043	69 401	40 095	10 013	3 567	79 414	43 662
Enseignement Originel	التعليم الأصيل	100	2 251	970	301	108	2 552	1 078
Sciences	العلوم	2 798	91 307	45 633	13 425	4 215	104 732	49 848
Technologie	التكنولوجيا	469	14 334	7 314	1 305	423	15 639	7 737
Total 1ère Année Bac	مجموع السنة الأولى	5 410	177 293	94 012	25 044	8 313	202 337	102 325
Lettres et Sciences Humaines	الآداب والعلوم الإنسانية	2 670	56 191	33 310	33 516	16 691	89 707	50 001
Enseignement Originel	التعليم الأصيل	98	1 819	726	685	289	2 504	1 015
Sciences	العلوم	3 033	73 062	37 409	31 529	13 377	104 591	50 786
Technologie	التكنولوجيا	547	11 726	5 974	4 480	1 924	16 206	7 898
Total 2ème Année Bac	مجموع السنة الثانية	6 348	142 798	77 419	70 210	32 281	213 008	109 700
Lettres et Sciences Humaines	الآداب والعلوم الإنسانية	7 172	212 307	122 286	52 634	23 387	264 941	145 673
Enseignement Originel	التعليم الأصيل	300	6 978	2 869	1 319	528	8 297	3 397
Sciences	العلوم	9 132	283 273	142 511	54 979	20 220	338 252	162 731
Technologie	التكنولوجيا	1 256	33 006	16 307	6 100	2 440	39 106	18 747
Total urbain	مجموع الحضري	17 860	535 564	283 973	115 032	46 575	650 596	330 548

المستوى / الشعب Niveau / Branches	الأقسام Classes	الجديد Nouveaux		المكررون Redoublants		المجموع Ensemble		
		مجموع Total	إناث Filles	مجموع Total	إناث Filles	مجموع Total	إناث Filles	
Rural قروي								
Lettres et Sciences Humaines	الآداب والعلوم الإنسانية	511	16 857	7 738	1 512	280	18 369	8 018
Enseignement Originel	التعليم الأصيل	4	128	67	9	3	137	70
Sciences	العلوم	425	13 238	5 075	1 061	185	14 299	5 260
Technologie	التكنولوجيا	1	23	5	1	0	24	5
Total Tronc Commun	مجموع الجذع المشترك	941	30 246	12 885	2 583	468	32 829	13 353
Lettres et Sciences Humaines	الآداب والعلوم الإنسانية	389	11 687	5 338	1 875	431	13 562	5 769
Enseignement Originel	التعليم الأصيل	4	72	31	12	3	84	34
Sciences	العلوم	335	9 250	3 595	1 716	346	10 966	3 941
Technologie	التكنولوجيا	2	58	31	7	1	65	32
Total 1ère Année Bac	مجموع السنة الأولى	730	21 067	8 995	3 610	781	24 677	9 776
Lettres et Sciences Humaines	الآداب والعلوم الإنسانية	449	8 674	4 074	4 724	1 761	13 398	5 835
Enseignement Originel	التعليم الأصيل	4	65	28	19	5	84	33
Sciences	العلوم	349	6 654	2 580	2 898	857	9 552	3 437
Technologie	التكنولوجيا	3	63	27	4	0	67	27
Total 2ème Année Bac	مجموع السنة الثانية	805	15 456	6 709	7 645	2 623	23 101	9 332
Lettres et Sciences Humaines	الآداب والعلوم الإنسانية	1 349	37 218	17 150	8 111	2 472	45 329	19 622
Enseignement Originel	التعليم الأصيل	12	265	126	40	11	305	137
Sciences	العلوم	1 109	29 142	11 250	5 675	1 388	34 817	12 638
Technologie	التكنولوجيا	6	144	63	12	1	156	64
Total rural	مجموع القروي	2 476	66 769	28 589	13 838	3 872	80 607	32 461

Urbain+Rural حضري+قروي

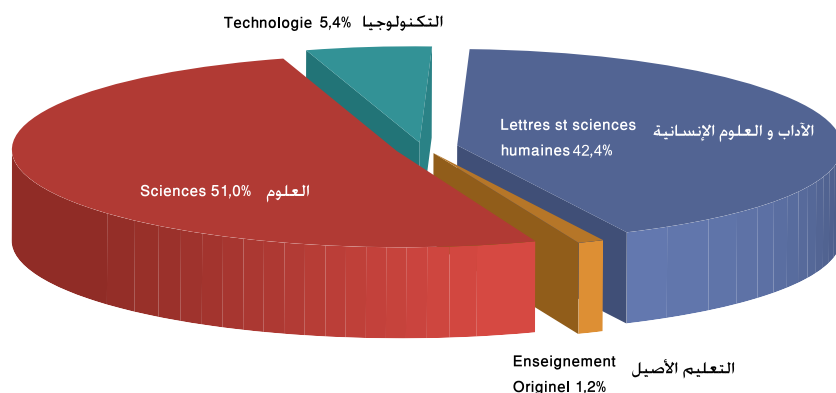
Lettres et Sciences Humaines	الآداب والعلوم الإنسانية	2 970	103 572	56 619	10 617	3 409	114 189	60 028
Enseignement Originel	التعليم الأصيل	106	3 036	1 240	342	134	3 378	1 374
Sciences	العلوم	3 726	132 142	64 544	11 086	2 813	143 228	67 357
Technologie	التكنولوجيا	241	6 969	3 024	316	93	7 285	3 117
Total Tronc Commun	مجموع الجذع المشترك	7 043	245 719	125 427	22 361	6 449	268 080	131 876
Lettres et Sciences Humaines	الآداب والعلوم الإنسانية	2 432	81 088	45 433	11 888	3 998	92 976	49 431
Enseignement Originel	التعليم الأصيل	104	2 323	1 001	313	111	2 636	1 112
Sciences	العلوم	3 133	100 557	49 228	15 141	4 561	115 698	53 789
Technologie	التكنولوجيا	471	14 392	7 345	1 312	424	15 704	7 769
Total 1ère Année Bac	مجموع السنة الأولى	6 140	198 360	103 007	28 654	9 094	227 014	112 101
Lettres et Sciences Humaines	الآداب والعلوم الإنسانية	3 119	64 865	37 384	38 240	18 452	103 105	55 836
Enseignement Originel	التعليم الأصيل	102	1 884	754	704	294	2 588	1 048
Sciences	العلوم	3 382	79 716	39 989	34 427	14 234	114 143	54 223
Technologie	التكنولوجيا	550	11 789	6 001	4 484	1 924	16 273	7 925
Total 2ème Année Bac	مجموع السنة الثانية	7 153	158 254	84 128	77 855	34 904	236 109	119 032

5 - أعداد التلاميذ بالتعليم الثانوي التأهيلي حسب المستوى والشعبة (عمومي)

5 - Effectifs des élèves du secondaire qualifiant par niveau et par branche (Public)

المستوى / الشعب Niveau / Branches	الأقسام Classes	الجدد Nouveaux		المكررون Redoublants		المجموع Ensemble		
		مجموع Total	إناث Filles	مجموع Total	إناث Filles	مجموع Total	إناث Filles	
Lettres et Sciences Humaines	الآداب والعلوم الإنسانية	8 521	249 525	139 436	60 745	25 859	310 270	165 295
Enseignement Originel	التعليم الأصيل	312	7 243	2 995	1 359	539	8 602	3 534
Sciences	العلوم	10 241	312 415	153 761	60 654	21 608	373 069	175 369
Technologie	التكنولوجيا	1 262	33 150	16 370	6 112	2 441	39 262	18 811
Total général	المجموع العام	20 336	602 333	312 562	128 870	50 447	731 203	363 009

توزيع التلاميذ حسب الشعبة (عمومي)
RÉPARTITION DES ÉLÈVES PAR BRANCHE (PUBLIC)



6 - مجموع الأقسام والتلاميذ حسب المسالك والوسط والجنس

6 - Ensemble des classes et des élèves selon les filières, milieu et le sexe

المستوى / الشعب Niveau / Branches	المسالك Filières	الأقسام Classes	الجدد Nouveaux		المكررون Redoublants		المجموع Ensemble	
			مجموع Total	إناث Filles	مجموع Total	إناث Filles	مجموع Total	إناث Filles

Urban حضري

Lettres et Sciences Humaines	الآداب والعلوم الإنسانية	2459	86 715	48 881	9 105	3 129	95 820	52 010
Enseignement Originel	التعليم الأصيل	102	2 908	1 173	333	131	3 241	1 304
Sciences	العلوم	3301	118 904	59 469	10 025	2 628	128 929	62 097
Technologie	التكنولوجيا	240	6 946	3 019	315	93	7 261	3 112
Total Tronc Commun	مجموع الجذع المشترك	6 102	215 473	112 542	19 778	5 981	235 251	118 523
Lettres et Sciences Humaines	الآداب والعلوم الإنسانية	2043	69 401	40 095	10 013	3 567	79 414	43 662
Langue Arabe	اللغة العربية	50	1 062	478	202	71	1 264	549
Sciences Chariaa	العلوم الشرعية	50	1 189	492	99	37	1 288	529
Sciences Expérimentales	العلوم التجريبية	2485	83 086	41 782	13 324	4 192	96 410	45 974
Sciences Mathématiques	العلوم الرياضية	313	8 221	3 851	101	23	8 322	3 874
Sciences Economiques et Gestion	علوم الإقتصاد والتدبير	315	10 343	6 218	981	382	11 324	6 600

المستوى / الشعب Niveau / Branches	المسالك Filières	الأقسام Classes	الجدد Nouveaux		المكررون Redoublants		المجموع Ensemble	
			مجموع Total	إناث Filles	مجموع Total	إناث Filles	مجموع Total	إناث Filles
Sciences et Technologies Mécanique	العلوم والتكنولوجيات الميكانيكية	85	1 280	224	155	9	1 435	233
Sciences et Technologies Electrique	العلوم والتكنولوجيات الكهربائية	53	2 362	698	129	17	2 491	715
Arts Appliqués	الفنون التطبيقية	16	349	174	40	15	389	189
Total 1ère Année Bac	مجموع السنة الأولى	5 410	177 293	94 012	25 044	8 313	202 337	102 325
Lettres	الآداب	1485	31 572	19 790	18 441	9 673	50 013	29 463
Sciences Humaines	العلوم الإنسانية	1185	24 619	13 520	15 075	7 018	39 694	20 538
Langue Arabe	اللغة العربية	52	898	403	453	186	1 351	589
Sciences Chariaa	العلوم الشرعية	46	921	323	232	103	1 153	426
Sciences de la Vie et de la Terre	علوم الحياة والأرض	1869	43 534	24 116	24 121	11 206	67 655	35 322
Sciences Physiques	العلوم الفيزيائية	867	23 297	10 581	6 840	1 988	30 137	12 569
Sciences Agricoles	العلوم الزراعية	10	206	60	58	15	264	75
Sciences Mathématiques A	العلوم الرياضية أ	227	4 671	2 065	438	150	5 109	2 215
Sciences Mathématiques B	العلوم الرياضية ب	60	1 354	587	72	18	1 426	605
Sciences Economiques	العلوم الاقتصادية	232	5 275	3 246	1 915	1 002	7 190	4 248
Sciences de la gestion Comptable	علوم التدبير المحاسباتي	154	3 017	1 860	1 438	748	4 455	2 608
Sciences et Technologies Mécanique	العلوم والتكنولوجيات الميكانيكية	67	1 349	238	555	55	1 904	293
Sciences et Technologies Electrique	العلوم والتكنولوجيات الكهربائية	77	1 838	518	497	89	2 335	607
Arts Appliqués	الفنون التطبيقية	17	247	112	75	30	322	142
Total 2ème Année Bac	مجموع السنة الثانية	6 348	142 798	77 419	70 210	32 281	213 008	109 700
Total urbain	مجموع الحضري	17860	535 564	283 973	115 032	46 575	650 596	330 548

Rural قروي

Lettres et Sciences Humaines	الآداب والعلوم الإنسانية	511	16 857	7 738	1 512	280	18 369	8 018
Enseignement Originel	التعليم الأصيل	4	128	67	9	3	137	70
Sciences	العلوم	425	13 238	5 075	1 061	185	14 299	5 260
Technologie	التكنولوجيا	1	23	5	1	-	24	5
Total Tronc Commun	مجموع الجذع المشترك	941	30 246	12 885	2 583	468	32 829	13 353
Lettres et Sciences Humaines	الآداب والعلوم الإنسانية	389	11 687	5 338	1 875	431	13 562	5 769
Langue Arabe	اللغة العربية	1	9	3	4	-	13	3
Sciences Chariaa	العلوم الشرعية	3	63	28	8	3	71	31
Sciences Expérimentales	العلوم التجريبية	329	9 140	3 545	1 715	345	10 855	3 890
Sciences Mathématiques	العلوم الرياضية	6	110	50	1	1	111	51
Sciences Economiques et Gestion	علوم الإقتصاد والتدبير	2	58	31	7	1	65	32

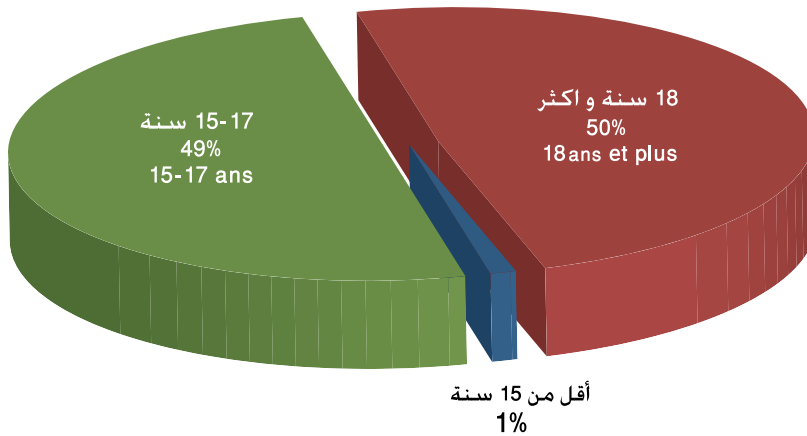
المستوى / الشعب Niveau / Branches	المسالك Filières	الأقسام Classes	الجدد Nouveaux		المكررون Redoublants		المجموع Ensemble	
			مجموع Total	إناث Filles	مجموع Total	إناث Filles	مجموع Total	إناث Filles
Sciences et Technologies Mécanique	العلوم والتكنولوجيات الميكانيكية	-	-	-	-	-	-	-
Sciences et Technologies Electrique	العلوم والتكنولوجيات الكهربائية	-	-	-	-	-	-	-
Arts Appliqués	الفنون التطبيقية	-	-	-	-	-	-	-
Total 1ère Année Bac	مجموع السنة الأولى	730	21 067	8 995	3 610	781	24 677	9 776
Lettres	الآداب	212	3 969	2 044	2 271	946	6 240	2 990
Sciences Humaines	العلوم الإنسانية	237	4 705	2 030	2 453	815	7 158	2 845
Langue Arabe	اللغة العربية	1	17	9	4	-	21	9
Sciences Chariaa	العلوم الشرعية	3	48	19	15	5	63	24
Sciences de la Vie et de la Terre	علوم الحياة والأرض	233	4 449	1 889	2 201	747	6 650	2 636
Sciences Physiques	العلوم الفيزيائية	108	2 099	639	676	103	2 775	742
Sciences Agricoles	العلوم الزراعية	3	41	26	15	7	56	33
Sciences Mathématiques A	العلوم الرياضية أ	5	65	26	6	-	71	26
Sciences Mathématiques B	العلوم الرياضية ب	-	-	-	-	-	-	-
Sciences Economiques	العلوم الاقتصادية	-	-	-	-	-	-	-
Sciences de la gestion Comptable	علوم التدبير المحاسباتي	2	37	19	-	-	37	19
Sciences et Technologies Mécanique	العلوم والتكنولوجيات الميكانيكية	-	-	-	-	-	-	-
Sciences et Technologies Electrique	العلوم والتكنولوجيات الكهربائية	1	26	8	4	-	30	8
Arts Appliqués	الفنون التطبيقية	-	-	-	-	-	-	-
Total 2ème Année Bac	مجموع السنة الثانية	805	15 456	6 709	7 645	2 623	23 101	9 332
Total rural	مجموع القروي	2476	66 769	28 589	13 838	3 872	80 607	32 461

Urbain+rural حضري+قروي

Lettres et Sciences Humaines	الآداب والعلوم الإنسانية	2970	103 572	56 619	10 617	3 409	114 189	60 028
Enseignement Originel	التعليم الأصلي	106	3 036	1 240	342	134	3 378	1 374
Sciences	العلوم	3726	132 142	64 544	11 086	2 813	143 228	67 357
Technologie	التكنولوجيا	241	6 969	3 024	316	93	7 285	3 117
Total Tronc Commun	مجموع الجذع المشترك	7 043	245 719	125 427	22 361	6 449	268 080	131 876
Lettres et Sciences Humaines	الآداب والعلوم الإنسانية	2432	81 088	45 433	11 888	3 998	92 976	49 431
Langue Arabe	اللغة العربية	51	1 071	481	206	71	1 277	552
Sciences Chariaa	العلوم الشرعية	53	1 252	520	107	40	1 359	560
Sciences Expérimentales	العلوم التجريبية	2814	92 226	45 327	15 039	4 537	107 265	49 864
Sciences Mathématiques	العلوم الرياضية	319	8 331	3 901	102	24	8 433	3 925
Sciences Economiques et Gestion	علوم الإقتصاد والتدبير	317	10 401	6 249	988	383	11 389	6 632
Sciences et Technologies Mécanique	العلوم والتكنولوجيات الميكانيكية	85	1 280	224	155	9	1 435	233
Sciences et Technologies Electrique	العلوم والتكنولوجيات الكهربائية	53	2 362	698	129	17	2 491	715

المستوى / الشعب Niveau / Branches	المسالك Filières	الأقسام Classes	الجدد Nouveaux		المكررون Redoublants		المجموع Ensemble	
			مجموع Total	إناث Filles	مجموع Total	إناث Filles	مجموع Total	إناث Filles
Arts Appliqués	الفنون التطبيقية	16	349	174	40	15	389	189
Total 1ère Année Bac	مجموع السنة الأولى	6 140	198 360	103 007	28 654	9 094	227 014	112 101
Lettres	الآداب	1697	35 541	21 834	20 712	10 619	56 253	32 453
Sciences Humaines	العلوم الإنسانية	1422	29 324	15 550	17 528	7 833	46 852	23 383
Langue Arabe	اللغة العربية	53	915	412	457	186	1 372	598
Sciences Chariaa	العلوم الشرعية	49	969	342	247	108	1 216	450
Sciences de la Vie et de la Terre	علوم الحياة والأرض	2102	47 983	26 005	26 322	11 953	74 305	37 958
Sciences Physiques	العلوم الفيزيائية	975	25 396	11 220	7 516	2 091	32 912	13 311
Sciences Agricoles	العلوم الزراعية	13	247	86	73	22	320	108
Sciences Mathématiques A	العلوم الرياضية أ	232	4 736	2 091	444	150	5 180	2 241
Sciences Mathématiques B	العلوم الرياضية ب	60	1 354	587	72	18	1 426	605
Sciences Economiques	العلوم الاقتصادية	232	5 275	3 246	1 915	1 002	7 190	4 248
Sciences de la gestion Comptable	علوم التدبير المحاسباتي	156	3 054	1 879	1 438	748	4 492	2 627
Sciences et Technologies Mécanique	العلوم والتكنولوجيات الميكانيكية	67	1 349	238	555	55	1 904	293
Sciences et Technologies Electrique	العلوم والتكنولوجيات الكهربائية	78	1 864	526	501	89	2 365	615
Arts Appliqués	الفنون التطبيقية	17	247	112	75	30	322	142
Total 2 ème Année Bac	مجموع السنة الثانية	7 153	158 254	84 128	77 855	34 904	236 109	119 032
Total urbain + rural	مجموع الحضري + القروي	20336	602 333	312 562	128 870	50 447	731 203	363 009

توزيع التلاميذ بالتعليم الثانوي التأهيلي العمومي حسب الفئة العمرية
RÉPARTITION DES ÉLÈVES DU SECONDAIRE QUALIFIANT PUBLIC PAR TRANCHE D'ÂGE



7-Etablissements scolaires publics par province et région

		Urbain		Rural		Total	
		حضري		قروي		المجموع	
		مجموع	الملحقات منها	مجموع	الملحقات منها	مجموع	الملحقات منها
		Total	Dt annexes	Total	Dt annexes	Total	Dt annexes
Aousserd	أوسرد	-	-	-	-	-	-
Oued Ed-dahab	وادي الذهب	5	-	-	-	5	-
Oued Ed-dhab - Lagouira	وادي الذهب - الكويرة	5	-	-	-	5	-
Boujdour	بوجدور	2	-	-	-	2	-
Laayoune	العيون	10	-	-	-	10	-
Laayoune-Boujdour-Sakia Al Hamra	العيون - بوجدور - الساقية الحمراء	12	-	-	-	12	-
Assa Zag	اسا الزاك	3	-	-	-	3	-
Es-smara	السمارة	2	-	-	-	2	-
Guelmim	كلميم	10	1	4	-	14	1
Tantan	طان طان	5	-	-	-	5	-
Tata	طاطا	5	-	2	-	7	-
Guelmim - Es-smara	كلميم - السمارة	25	1	6	-	31	1
Agadir Ida Outanane	أكادير ادا وتنان	12	1	2	-	14	1
Chtouka Ait Baha	أشتوكة أيت باهه	2	-	6	-	8	-
Inzegane Ait Melloul	انزكان أيت ملول	10	-	2	-	12	-
Ouarzazate	ورزازات	12	1	11	4	23	5
Taroudant	تارودانت	14	-	6	-	20	-
Tiznit	تزنيت	8	-	3	-	11	-
Zagoura	زاكورة	4	-	11	-	15	-
Sous-Massa-Draa	سوس - ماسة - درعة	62	2	41	4	103	6
Kenitra	القنيطرة	18	-	3	-	21	-
Sidi Kacem	سيدي قاسم	13	-	6	-	19	-
Gharb - Chrarda - Beni Hssen	الغرب - شمرادة - بني حسين	31	-	9	-	40	-
Benslimane	ابن سليمان	3	-	1	-	4	-
Khouribga	خريبكة	13	-	3	-	16	-
Settat	سطات	16	-	6	-	22	-
Chaouia - Ourdigha	الشاوية - ورديفة	32	-	10	-	42	-
Al Haouz	الحوز	2	-	5	-	7	-
Chichaoua	ثبيشاوة	3	-	3	-	6	-
El Kela Des Sraghna	قلعة السراغنة	8	-	4	-	12	-
Essaouira	الصويرة	7	-	-	-	7	-
Marrakech	مراكش	25	-	1	-	26	-
Marrakech - Tensift - Al Haouz	مراكش - تانسيفت - الحوز	45	-	13	-	58	-
Berkane	بركان	7	-	-	-	7	-
Figuig	فكيك	3	-	3	-	6	-
Jerada	جرادة	4	-	-	-	4	-
Nador	الناضور	11	-	9	-	20	-
Oujda Angad	وجدة انكاد	15	-	-	-	15	-
Taourirt	تاويرت	7	2	-	-	7	2
L'Oriental	الشرق	47	2	12	-	59	2

Casablanca Anfa	الدار البيضاء انفا	15	-	-	-	15	-
Al fida Derb Sultan	الغداء درب السلطان	10	-	-	-	10	-
Ain Sebaa Hay Mohammadi	عين السبع الحي المحمدي	12	-	-	-	12	-
Ain Chok	عين الشق	5	-	-	-	5	-
Hay Hassani	الحي الحسني	7	-	-	-	7	-
Ben Msik	بن مسيك	7	-	-	-	7	-
Moulay R'chid Sidi Otmene	مولاي رشيد سيدي عثمان	8	-	-	-	8	-
Sidi Bernoussi	سيدي البرنوصي	12	1	-	-	12	1
Mediouna	مديونة	2	-	1	-	3	-
Mohammadia	المحمدية	7	-	3	-	10	-
Nouaceur	النواصر	3	-	2	-	5	-
Grand Casablanca	الدار البيضاء الكبرى	88	1	6	-	94	1
Khemisset	الخميسات	9	-	7	-	16	-
Rabat	الرباط	21	-	-	-	21	-
Salé	سلا	24	4	1	-	25	4
Skhirate Temara	الصخيرات تمارة	17	2	3	-	20	2
Rabat - Salé - Zemmour - Zaer	الرباط - سلا - زمور - زعير	71	6	11	-	82	6
El Jadida	الجديدة	12	-	7	-	19	-
Safi	اسفي	14	-	1	-	15	-
Doukala - Abda	دكالة - عبدة	26	-	8	-	34	-
Azilal	ازيلال	2	-	6	-	8	-
Beni Mellal	بني ملال	15	-	8	-	23	-
Tadla - Azilal	تادلة - ازيلال	17	-	14	-	31	-
Meknes	مكناس	18	-	-	-	18	-
El Hajeb	الحاجب	6	-	1	-	7	-
Errachidia	الراشيدية	14	1	8	-	22	1
Ifrane	يفرن	3	-	1	-	4	-
Khenifra	خنيفرة	5	-	13	-	18	-
Meknès - Tafilalet	مكناس - تافيلالت	46	1	23	-	69	1
Al Houceima	الحسيمة	8	-	1	-	9	-
Taounate	تاونات	5	-	4	-	9	-
Taza	تازة	13	-	2	-	15	-
Taza - Al Hoceima - Tanouate	تازة - الحسيمة - تاونات	26	-	7	-	33	-
Boulmane	بولمان	4	-	2	-	6	-
Fès	فاس	31	-	-	-	31	-
Sefrou	صفرو	7	-	2	-	9	-
Moulay Yacoub	مولاي يعقوب	-	-	2	-	2	-
Fès - Boulmane	فاس - بولمان	42	-	6	-	48	-
Chefchaouen	شفشاون	3	-	7	1	10	1
Fahs Anjra	الفحص العنجرة	-	-	-	-	-	-
Larache	العرانش	6	-	1	-	7	-
Tanger Assilah	طنجة اصيلا	12	-	-	-	12	-
Tetouan	تطوان	12	-	-	-	12	-
M'diq Fnidaq	المضيق الفنيدق	2	-	-	-	2	-
Tanger - Tetouan	طنجة - تطوان	35	-	8	1	43	1
TOTAL NATIONAL	مجموع وطني	610	13	174	5	784	18

8 - الحجرات والأقسام حسب الإقليم والجهة ونوع التعليم

8- Salles et classes par province et région & type d'enseignement

		Public		Privé		Total	
		الحجرات Salles	الأقسام Classes	الحجرات Salles	الأقسام Classes	الحجرات Salles	مجموع الأقسام Classes
Aousserd	اوسرد	-	-	-	-	-	-
Oued Ed-dahab	وادي الذهب	68	75	-	-	68	75
Oued Ed-dhab - Lagouira	وادي الذهب - الكويرة	68	75	-	-	68	75
Boujdour	بوجدور	30	40	-	-	30	40
Laayoune	العيون	183	221	-	9	183	230
Laayoune-Boujdour-Sakia Al Hamra	العيون - بوجدور - الساقية الحمراء	213	261	-	9	213	270
Assa Zag	اسا الزاك	29	36	-	-	29	36
Es-smara	السمارة	44	55	-	-	44	55
Guelmim	كلميم	214	232	-	-	214	232
Tantan	طان طان	81	97	-	-	81	97
Tata	طاطا	90	115	-	-	90	115
Guelmim - Es-smara	كلميم - السمارة	458	535	-	-	458	535
Agadir Ida Outanane	أكادير ادا وتنان	338	424	149	122	487	546
Chtouka Ait Baha	اشتوكة ايت باهه	115	148	-	-	115	148
Inzegane Ait Melloul	انزكان ايت ملول	268	377	29	20	297	397
Ouarzazate	ويزازات	287	367	-	-	287	367
Taroudant	تارودانت	312	371	3	3	315	374
Tiznit	تزنيت	223	279	14	10	237	289
Zagoura	زاكورة	185	253	-	-	185	253
Sous-Massa-Draa	سوس - ماسة - درعة	1 728	2 219	195	155	1 923	2 374
Kenitra	القنيطرة	589	700	35	26	624	726
Sidi Kacem	سيدي قاسم	337	389	-	6	337	395
Gharb - Chrarda - Beni Hssen	الغرب - شراردة - بني حسين	926	1 089	35	32	961	1 121
Benslimane	ابن سليمان	89	118	27	21	116	139
Khouribga	خريبكة	370	393	32	42	402	435
Settat	سطات	440	492	44	41	484	533
Chaouia - Ourdigha	الشاوية - وريغة	899	1 003	103	104	1 002	1 107
Al Haouz	الحوز	98	138	-	-	98	138
Chichaoua	شيشاوة	72	91	-	-	72	91
El Kelaa Des Sraghna	قلعة السراغنة	240	316	3	1	243	317
Essaouira	الصويرة	111	129	-	-	111	129
Marrakech	مراكش	658	766	112	111	770	877
Marrakech - Tensift - Al Haouz	مراكش - تانسيفت - الحوز	1 179	1 440	115	112	1 294	1 552
Berkane	بركان	156	173	20	11	176	184
Figuig	فكيك	92	100	-	-	92	100
Jerada	جرادة	63	80	-	-	63	80
Nador	الناضور	336	370	8	4	344	374
Oujda Angad	وجدة انكاد	459	513	-	8	459	521

Taourirt	تاويرت	97	106	-	-	97	106
L'Oriental	الشرق	1 203	1 342	28	23	1 231	1 365
Casablanca Anfa	الدار البيضاء انفا	549	477	268	189	817	666
Al fida Derb Sultan	الفداء درب السلطان	383	366	113	67	496	433
Ain Sebaa Hay Mohammadi	عين السبع الحي المحمدي	342	386	94	64	436	450
Ain Chok	عين الشق	171	228	136	112	307	340
Hay Hassani	الحي الحسني	180	259	97	60	277	319
Ben Msik	بن مسيك	213	290	47	37	260	327
Moulay R'chid Sidi Otmane	مولاي رشيد سيدي عثمان	270	390	10	3	280	393
Sidi Bernoussi	سيدي البرنوصي	337	482	78	51	415	533
Mediouna	مديونة	55	77	-	-	55	77
Mohammadia	المحمدية	227	305	85	56	312	361
Nouaceur	النواصر	95	103	7	3	102	106
Grand Casablanca	الدار البيضاء الكبرى	2 822	3 363	935	642	3 757	4 005
Khemisset	الخميسات	290	356	17	20	307	376
Rabat	الرباط	643	638	284	207	927	845
Salé	سلا	600	774	99	72	699	846
Skhirate Temara	الصخيرات تمارة	281	364	9	28	290	392
Rabat - Salé - Zemmour - Zaer	الرباط - سلا - زمور - زعير	1 814	2 132	409	327	2 223	2 459
El Jadida	الجديدة	398	525	21	32	419	557
Safi	اسفي	394	461	7	6	401	467
Doukala - Abda	دكالة - عبدة	792	986	28	38	820	1 024
Azilal	ازيلال	181	224	-	-	181	224
Beni Mellal	بني ملال	470	594	15	7	485	601
Tadla - Azilal	تادلة - ازيلال	651	818	15	7	666	825
Meknes	مكناس	584	665	88	79	672	744
El Hajeb	الحاجب	96	147	7	5	103	152
Errachidia	الراشيدية	404	475	10	8	414	483
Ifrane	يفرن	109	114	8	3	117	117
Khenifra	خنيفرة	285	355	11	13	296	368
Meknès - Tafilalet	مكناس - تافيلالت	1 478	1 756	124	108	1 602	1 864
Boulmane	بولمان	115	135	-	-	115	135
Fès	فاس	692	890	97	99	789	989
Sefrou	صفرو	152	212	24	24	176	236
Moulay Yacoub	مولاي يعقوب	20	15	-	-	20	15
Fès - Boulmane	فاس - بولمان	979	1 252	121	123	1 100	1 375
Al Houceima	الحسيمة	121	175	4	3	125	178
Taounate	تاونات	183	256	4	3	187	259
Taza	تازة	330	400	20	17	350	417
Taza - Al Hoceima - Tanounate	تازة - الحسيمة - تاونات	634	831	28	23	662	854
Chefchaouen	شفشاون	172	153	-	-	172	153

Fahs Anjra	الفحص العنجرة	-	-	-	-	-	-
Larache	العرائش	147	217	9	4	156	221
Tanger Assilah	طنجة اصيلا	333	449	94	171	427	620
Tetouan	تطوان	303	363	55	37	358	400
M'diq Fnidaq	المضيق الفنيدق	38	52	8	-	46	52
Tanger - Tetouan	طنجة - تطوان	993	1 234	166	212	1 159	1 446
TOTAL NATIONAL	مجموع وطني	16 837	20 336	2 302	1 915	19 139	22 251

9 - المسجلون الجدد بالجذع المشترك من التعليم الثانوي التأهيلي حسب الإقليم والجهة ونوع التعليم

9- Nouveaux Inscrits au tronc commun du secondaire qualifiant par province et par région

Province		Public		Privé		Total	
		الجموع Total	الإناث منهم Dt Filles	الجموع Total	الإناث منهم Dt Filles	الجموع Total	الإناث منهم Dt Filles
Aousserd	اوسرد	-	-	-	-	-	-
Oued Ed-dahab	وادي الذهب	810	414	-	-	810	414
Oued Ed-dhab - Lagouira	وادي الذهب - الكويرة	810	414	-	-	810	414
Boujdour	بوجدور	443	242	-	-	443	242
Laayoune	العيون	2 730	1 515	99	42	2 829	1 557
Laayoune-Boujdour-Sakia Al Hamra	العيون - بوجدور - الساقية الحمراء	3 173	1 757	99	42	3 272	1 799
Assa Zag	اسا الزاك	488	221	-	-	488	221
Es-smara	السمارة	725	386	-	-	725	386
Guelmim	كلميم	2 711	1 360	-	-	2 711	1 360
Tantan	طان طان	1 015	559	-	-	1 015	559
Tata	طاطا	1 393	629	-	-	1 393	629
Guelmim - Es-smara	كلميم - السمارة	6 332	3 155	-	-	6 332	3 155
Agadir Ida Outanane	اكادير ادا وتنان	4 516	2 331	704	316	5 220	2 647
Chtouka Ait Baha	اڤتوكة ايت باهه	1 742	724	-	-	1 742	724
Inzegane Ait Melloul	انزكان ايت ملول	5 233	2 745	173	55	5 406	2 800
Ouarzazate	وزازات	4 345	1 965	-	-	4 345	1 965
Taroudant	تارودانت	4 069	1 845	16	6	4 085	1 851
Tiznit	تزنيت	2 765	1 125	46	20	2 811	1 145
Zagoura	زاكورة	3 033	1 129	-	-	3 033	1 129
Sous-Massa-Draa	سوس - ماسة - درعة	25 703	11 864	939	397	26 642	12 261
Kenitra	الكنيطرة	7 699	3 940	202	103	7 901	4 043
Sidi Kacem	سيدي قاسم	4 447	2 042	80	19	4 527	2 061
Gharb - Chrarda - Beni Hssen	الغرب - شراردة - بني حسين	12 146	5 982	282	122	12 428	6 104
Benslimane	ابن سليمان	1 424	774	131	61	1 555	835
Khouribga	خريبكة	4 953	2 682	368	157	5 321	2 839
Settat	سطات	5 860	2 943	403	194	6 263	3 137

Chaouia - Ourdigha	الشاوية - وريغة	12 237	6 399	902	412	13 139	6 811
Al Haouz	الحوز	1 261	547	-	-	1 261	547
Chichaoua	شيشاوة	969	431	-	-	969	431
El Kelaâ Des Sraghna	قلعة السراغنة	3 773	1 752	23	14	3 796	1 766
Essaouira	الصويرة	1 289	670	-	-	1 289	670
Marrakech	مراكش	9 135	4 844	1 196	509	10 331	5 353
Marrakech - Tensift - Al Haouz	مراكش - تانسيفت - الحوز	16 427	8 244	1 219	523	17 646	8 767
Berkane	بركان	2 007	1 036	77	31	2 084	1 067
Figuig	فكيك	967	513	-	-	967	513
Jerada	جرادة	893	487	-	-	893	487
Nador	الناضور	4 788	2 226	-	-	4 788	2 226
Oujda Angad	وجدة انكاد	5 929	3 157	71	42	6 000	3 199
Taourirt	تاويرت	1 402	694	-	-	1 402	694
L'Oriental	الشرق	15 986	8 113	148	73	16 134	8 186
Casablanca Anfa	الدار البيضاء انفا	4 504	2 342	1 539	707	6 043	3 049
Al fida Derb Sultan	الفداء درب السلطان	4 025	2 277	570	216	4 595	2 493
Ain Sebaa Hay Mohammadi	عين السبع الحي المحمدي	4 535	2 424	597	301	5 132	2 725
Ain Chok	عين الشق	3 080	1 680	1 207	600	4 287	2 280
Hay Hassani	الحي الحسنني	4 289	2 458	517	216	4 806	2 674
Ben Msik	بن مسيك	4 189	2 244	414	171	4 603	2 415
Moulay R'chid Sidi Otmane	مولاي رشيد سيدي عثمان	4 841	2 642	89	45	4 930	2 687
Sidi Bernoussi	سيدي البرنوصي	7 419	4 099	448	192	7 867	4 291
Mediouna	مديونة	1 121	647	-	-	1 121	647
Mohammadia	المحمدية	4 184	2 185	409	218	4 593	2 403
Nouaceur	النواصر	1 375	719	37	18	1 412	737
Grand Casablanca	الدار البيضاء الكبرى	43 562	23 717	5 827	2 684	49 389	26 401
Khemisset	الخميسات	4 420	2 278	253	75	4 673	2 353
Rabat	الرباط	6 590	3 442	1 799	828	8 389	4 270
Salé	سلا	10 057	5 473	1 052	335	11 109	5 808
Skhirate Temara	الصخيرات تمارة	4 273	2 368	307	162	4 580	2 530
Rabat - Salé - Zemmour - Zaer	الرباط - سلا - زمور - زعير	25 340	13 561	3 411	1 400	28 751	14 961
El Jadida	الجديدة	6 450	3 248	307	145	6 757	3 393
Safi	اسفي	6 280	3 394	122	52	6 402	3 446
Doukala - Abda	دكالة - عبدة	12 730	6 642	429	197	13 159	6 839
Azilal	ازيلال	2 876	1 190	-	-	2 876	1 190
Beni Mellal	بني ملال	8 409	4 153	19	7	8 428	4 160
Tadla - Azilal	تادلة - ازيلال	11 285	5 343	19	7	11 304	5 350
Meknes	مكناس	7 820	4 106	544	222	8 364	4 328
El Hajeb	الحاجب	1 728	815	36	14	1 764	829
Errachidia	الراشيدية	5 218	2 204	74	44	5 292	2 248
Ifrane	يفرن	1 344	738	15	8	1 359	746

Khenifra	خنيفرة	4 460	2 110	169	64	4 629	2 174
Meknès - Tafilalet	مكناس - تافيلالت	20 570	9 973	838	352	21 408	10 325
Boulmane	بولمان	1 438	608	-	-	1 438	608
Fès	فاس	10 486	5 858	821	401	11 307	6 259
Sefrou	صفرو	2 317	1 100	222	68	2 539	1 168
Moulay Yacoub	مولاي يعقوب	250	93	-	-	250	93
Fès - Boulmane	فاس - بولمان	14 491	7 659	1 043	469	15 534	8 128
Al Houceima	الحسيمة	1 772	927	26	10	1 798	937
Taounate	تاونات	3 132	1 169	2	-	3 134	1 169
Taza	تازة	5 395	2 523	153	64	5 548	2 587
Taza - Al Hoceima - Tanounate	تازة - الحسيمة - تاونات	10 299	4 619	181	74	10 480	4 693
Chefchaouen	شفشاون	1 628	630	-	-	1 628	630
Fahs Anjra	الفحص العنجرة	-	-	-	-	-	-
Larache	العرانش	2 626	1 405	55	19	2 681	1 424
Tanger Assilah	طنجة اصيلا	5 628	3 213	581	259	6 209	3 472
Tetouan	تطوان	4 011	2 309	337	173	4 348	2 482
M'diq Fnidaq	المضيق الفنيدق	735	428	-	-	735	428
Tanger - Tetouan	طنجة - تطوان	14 628	7 985	973	451	15 601	8 436
TOTAL NATIONAL	مجموع وطني	245 719	125 427	16 310	7 203	262 029	132 630
Mission	البعثات	-	-	2 493	1 234	2 493	1 234
ENSEMBLE	المجموع	245 719	125 427	18 803	8 437	264 522	133 864

10 - أعداد التلاميذ بالتعليم الثانوي التأهيلي حسب الإقليم والجهة ونوع التعليم

10- Effectifs des élèves du secondaire qualifiant par province et par région

Province		Public	عمومي	Privé	خصوصي	Total	مجموع
		المجموع Total	الإناث منهم Dt Filles	المجموع Total	الإناث منهم Dt Filles	المجموع Total	الإناث منهم Dt Filles
Aousserd	اوسرد	-	-	-	-	-	-
Oued Ed-dahab	وادي الذهب	2 222	1 053	-	-	2 222	1 053
Oued Ed-dhab - Lagouira	وادي الذهب - الكويرة	2 222	1 053	-	-	2 222	1 053
Boujdour	بوجدور	1 460	751	-	-	1 460	751
Laayoune	العيون	8 842	4 736	132	57	8 974	4 793
Laayoune-Boujdour-Sakia I Hamra	العيون - بوجدور - الساقية الحمراء	10 302	5 487	132	57	10 434	5 544
Assa Zag	اسا الزاك	1 254	562	-	-	1 254	562
Es-smara	السمارة	2 171	1 076	-	-	2 171	1 076
Guelmim	كلميم	8 233	4 018	-	-	8 233	4 018
Tantan	طان طان	3 451	1 754	-	-	3 451	1 754
Tata	طاطا	4 167	1 832	-	-	4 167	1 832
Guelmim - Es-smara	كلميم - السمارة	19 276	9 242	-	-	19 276	9 242
Agadir Ida Outanane	أكادير ادا وتنان	14 236	7 154	2 061	909	16 297	8 063

Province		Public	عمومي	Privé	خصوصي	Total	مجموع
		المجموع Total	الإناث منهم Dt Filles	المجموع Total	الإناث منهم Dt Filles	المجموع Total	الإناث منهم Dt Filles
Chtouka Ait Baha	اشتوكة ايت باهه	5 179	2 032	-	-	5 179	2 032
Inzegane Ait Melloul	انزكان ايت ملول	14 505	7 281	567	184	15 072	7 465
Ouarzazate	وزازات	12 716	5 250	-	-	12 716	5 250
Taroudant	تارودانت	12 724	5 500	81	29	12 805	5 529
Tiznit	تزنيت	8 358	3 263	155	58	8 513	3 321
Zagoura	زاكورة	9 261	3 127	-	-	9 261	3 127
Sous-Massa-Draa	سوس - ماسة - درعة	76 979	33 607	2 864	1 180	79 843	34 787
Kenitra	القنيطرة	24 560	12 218	405	198	24 965	12 416
Sidi Kacem	سيدي قاسم	13 781	6 176	245	64	14 026	6 240
Gharb - Chrarda - Beni Hssen	الغرب - شراردة - بني حسين	38 341	18 394	650	262	38 991	18 656
Benslimane	بن سليمان	3 884	2 008	407	178	4 291	2 186
Khouribga	خريبكة	13 232	6 851	1 166	463	14 398	7 314
Settat	سطات	16 603	8 292	1 038	505	17 641	8 797
Chaouia - Ourdigha	الشاوية - ورديفة	33 719	17 151	2 611	1 146	36 330	18 297
Al Haouz	الحوز	4 440	1 725	-	-	4 440	1 725
Chichaoua	شيشاوة	2 915	1 150	-	-	2 915	1 150
El Kelaa Des Sraghna	قلعة السراغنة	11 332	5 090	23	14	11 355	5 104
Essaouira	الصويرة	4 092	2 025	-	-	4 092	2 025
Marrakech	مراكش	28 544	14 612	3 248	1 267	31 792	15 879
Marrakech - Tensift - Al Haouz	مراكش - تانسيفت - الحوز	51 323	24 602	3 271	1 281	54 594	25 883
Berkane	بركان	6 223	3 066	218	79	6 441	3 145
Figuiq	فكيك	3 106	1 648	-	-	3 106	1 648
Jerada	جرادة	2 381	1 222	-	-	2 381	1 222
Nador	الناضور	12 526	5 718	64	19	12 590	5 737
Oujda Angad	وجدة انكاد	17 940	9 471	170	84	18 110	9 555
Taourirt	تاويرت	3 985	1 916	-	-	3 985	1 916
L'Oriental	الشرق	46 161	23 041	452	182	46 613	23 223
Casablanca Anfa	الدار البيضاء انفا	16 646	8 445	5 546	2 390	22 192	10 835
Al fida Derb Sultan	الضداء درب السلطان	12 384	6 582	1 898	688	14 282	7 270
Ain Sebaa Hay Mohammadi	عين السبع الحي المحمدي	13 924	7 505	1 458	722	15 382	8 227
Ain Chok	عين الشق	8 517	4 619	2 911	1 402	11 428	6 021
Hay Hassani	الحي الحسن	11 474	6 528	1 756	751	13 230	7 279
Ben Msik	بن مسيك	11 521	6 189	1 169	433	12 690	6 622
Moulay R'chid Sidi Otmane	مولاي رشيد سيدي عثمان	14 559	7 864	120	61	14 679	7 925
Sidi Bernoussi	سيدي البرنوصي	19 783	10 826	1 341	587	21 124	11 413
Mediouna	مديونة	2 692	1 409	-	-	2 692	1 409
Mohammadia	المحمدية	11 409	5 777	1 214	638	12 623	6 415
Nouaceur	النواصر	3 424	1 750	75	38	3 499	1 788
Grand Casablanca	الدار البيضاء الكبرى	126 333	67 494	17 488	7 710	143 821	75 204
Khemisset	الخميسات	13 098	6 601	665	200	13 763	6 801

Province		Public	عمومي	Privé	خصوصي	Total	مجموع
		المجموع Total	الإناث منهم Dt Filles	المجموع Total	الإناث منهم Dt Filles	المجموع Total	الإناث منهم Dt Filles
Rabat	الرباط	20 483	10 603	5 127	2 298	25 610	12 901
Salé	سلا	29 735	15 979	2 746	848	32 481	16 827
Skhirate Temara	الصخيرات تمارة	13 221	7 087	720	342	13 941	7 429
Rabat - Salé - Zemmour - Zaer	الرباط - سلا - زمور - زعير	76 537	40 270	9 258	3 688	85 795	43 958
El Jadida	الجديدة	19 404	9 394	862	424	20 266	9 818
Safi	اسفي	17 577	9 246	356	134	17 933	9 380
Doukala - Abda	دكالة - عبدة	36 981	18 640	1 218	558	38 199	19 198
Azilal	ازيلال	8 202	3 178	-	-	8 202	3 178
Beni Mellal	بني ملال	21 305	10 321	172	74	21 477	10 395
Tadla - Azilal	تادلة - ازيلال	29 507	13 499	172	74	29 679	13 573
Meknes	مكناس	23 112	11 871	1 625	652	24 737	12 523
El Hajeb	الحاجب	5 033	2 300	77	34	5 110	2 334
Errachidia	الراشيدية	16 424	6 614	155	85	16 579	6 699
Ifrane	يفرن	3 749	1 983	31	16	3 780	1 999
Khenifra	خنيفرة	13 055	6 139	512	172	13 567	6 311
Meknès - Tafilalet	مكناس - تافيلالت	61 373	28 907	2 400	959	63 773	29 866
Boulmane	بولمان	4 321	1 779	-	-	4 321	1 779
Fès	فاس	34 332	18 150	2 025	953	36 357	19 103
Sefrou	صفرو	7 245	3 425	604	177	7 849	3 602
Moulay Yacoub	مولاي يعقوب	467	188	-	-	467	188
Boulmane	فاس - بولمان	46 365	23 542	2 629	1 130	48 994	24 672
Al Houceima	الحسيمة	5 388	2 853	51	22	5 439	2 875
Taounate	تاونات	9 020	3 361	30	3	9 050	3 364
Taza	تازة	15 686	7 110	336	132	16 022	7 242
Taza - Al Hoceima - Tanounate	تازة - الحسيمة - تاونات	30 094	13 324	417	157	30 511	13 481
Chefchaouen	شفشاون	4 855	1 984	-	-	4 855	1 984
Fahs Anjra	الفحص العنجرة	-	-	-	-	-	-
Larache	العرانش	8 043	4 211	110	40	8 153	4 251
Tanger Assilah	طنجة اصيلا	18 256	10 261	1 544	686	19 800	10 947
Tetouan	تطوان	12 596	7 187	778	375	13 374	7 562
M'diq Fnidaq	الضيق الفنديق	1 940	1 113	-	-	1 940	1 113
Tanger - Tetouan	طنجة - تطوان	45 690	24 756	2 432	1 101	48 122	25 857
TOTAL	مجموع	731 203	363 009	45 994	19 485	777 197	382 494
Mission	البعثات	-	-	7 738	3 816	7 738	3 816
ENSEMBLE	المجموع	731 203	363 009	53 732	23 301	784 935	386 310

11 - تطور مؤشرات الإستعمال

11- Evolution des ratios d'utilisation (Public)

		2001-02	2002-03	2003-04	2004-05	2005-06	2006-07	2007-08	2008-09
معدل التلاميذ للحجرة الواحدة Ratio élèves / salle	Urbain حضري	36,1	38,4	40,4	40,8	39,8	39,7	40,6	44,3
	Rural قروي	28,0	31,2	32,7	34,5	35,3	35,9	34,8	37,6
	Total المجموع	35,5	37,8	39,8	40,2	39,4	39,3	40,0	43,4

		2001-02	2002-03	2003-04	2004-05	2005-06	2006-07	2007-08	2008-09
معدل التلاميذ للحجرة الواحدة Ratio élèves / salle	Urbain حضري	32,8	34,5	36,0	35,9	35,9	36,1	36,2	36,4
	Rural قروي	30,4	31,9	33,4	33,0	33,0	33,3	32,3	32,6
	Total المجموع	32,7	34,4	35,8	35,7	35,6	35,8	35,8	36,0

		2001-02	2002-03	2003-04	2004-05	2005-06	2006-07	2007-08	2008-09
معدل التلاميذ للحجرة الواحدة Ratio élèves / salle	Urbain حضري	14,6	15,7	16,6	16,9	17,7	18,4	18,9	20,7
	Rural قروي	13,4	15,1	16,1	16,1	17,1	18,0	17,4	17,0
	Total المجموع	14,5	15,7	16,5	16,8	17,6	18,3	18,8	20,2

12 - تطور نسب التمدرس (*) الخاصة بالفئة العمرية 15 - 17 سنة (عمومي + خصوصي)

12- Evolution des taux de scolarisation (*) spécifiques pour la tranche d'âge 15 - 17 ans (Public+privé)

				2004-05	2005-06	2006-07	2007-08	2008-09
Ensemble المجموع	Total مجموع			45,0%	46,0%	47,4%	48,1%	49,9%
	Filles إناث			39,9%	40,7%	42,3%	43,7%	45,6%
Urbain حضري	Total مجموع			70,6%	71,8%	66,5%	74,0%	76,0%
	Filles إناث			66,2%	67,6%	69,3%	71,2%	73,5%
Rural قروي	Total مجموع			17,6%	18,6%	22,3%	20,4%	21,8%
	Filles إناث			11,3%	11,9%	13,1%	13,6%	14,9%

(*) Taux de scolarisation calculés sur la base des projections de la population du recensement 2004

(*) نسب تمدرس تم احتسابها اعتمادا على إسقاطات إحصاء 2004

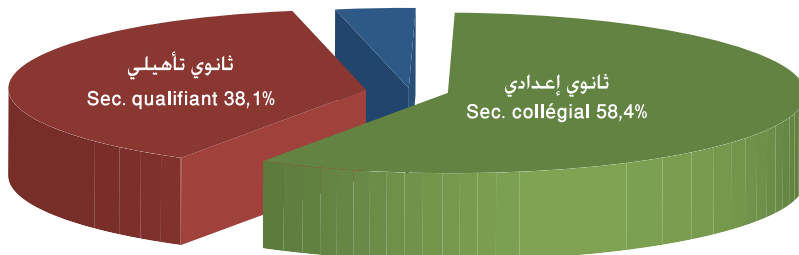
توزيع المدرسين من فئة 15-17 سنة حسب السلك

RÉPARTITION DES SCOLARISÉS ÂGÉS DE 15-17 ANS PAR CYCLE

(PUBLIC+PRIVÉ)

أبتدائي

Primaire 3,5%



13 - تطور اعداد تلاميذ السنة الثانية باكالوريا (عمومي)

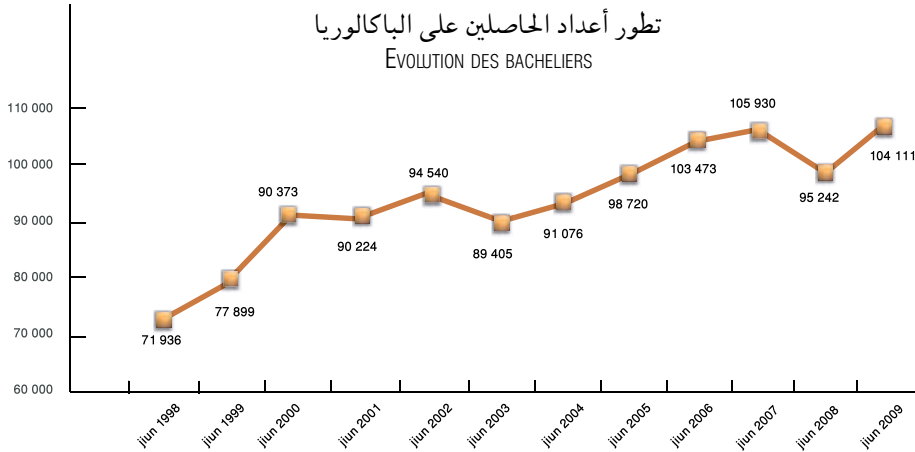
13- Evolution des effectifs d'élèves de la 2ème année du Baccalauréat (Public)

		2001-02	2002-03	2003-04	2004-05	2005-06	2006-07	2007-08	2008-09
Ensemble	Total	126 807	172 329	201 086	210 930	220 382	222 731	227 224	236 109
	Dont Filles	60 965	84 014	97 330	102 998	107 868	108 956	110 900	119 032
Urbain	Total	120 650	163 105	189 630	197 386	205 191	204 700	206 353	213 008
	Dont Filles	58 864	80 678	93 206	97 870	102 088	102 018	102 841	109 700
Rural	Total	6 157	9 224	11 456	13 544	15 191	18 031	20 871	23 101
	Dont Filles	2 101	3 336	4 124	5 128	5 780	6 938	8 059	9 332

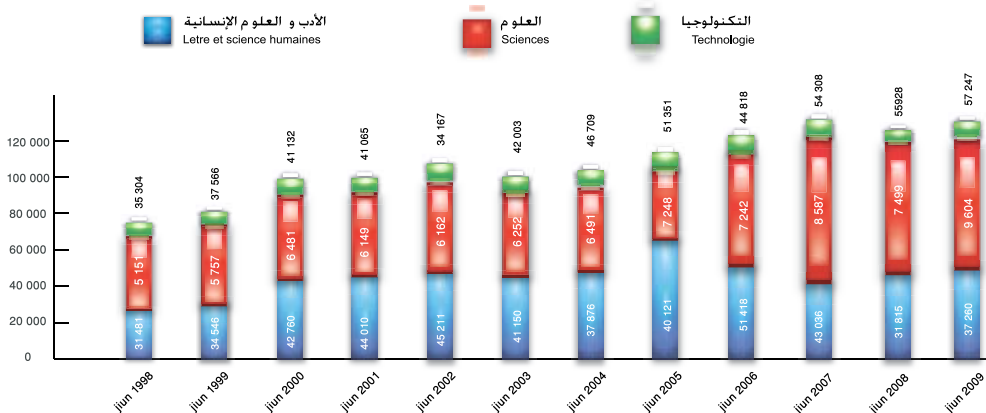
		2001-02	2002-03	2003-04	2004-05	2005-06	2006-07	2007-08	2008-09
Privé	Total	12 836	10 716	10 274	11 937	13 387	15 085	14 637	18 837
	Dont Filles	4 853	3 894	3 895	4 692	5 333	6 036	5 899	7 917

14- Admis au baccalauréat

14-الحاصلون على البكالوريا



تطور الحاصلين على البكالوريا حسب الشعبة
ÉVOLUTION DES BACHELIERS PAR SÉRIE

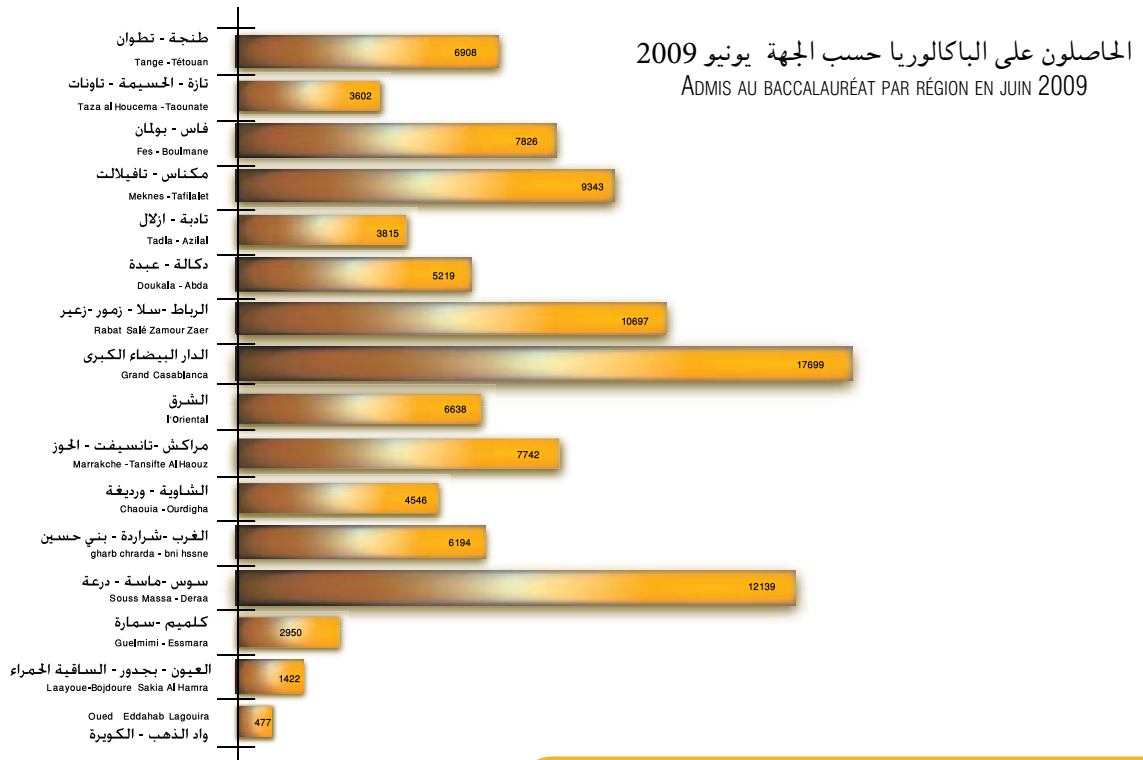


14- الحاصلون على البكالوريا

14- Admis au baccalauréat

- تطور الحاصلين على البكالوريا حسب الجهة - Admis au Baccalauréat par académie

	يونيو 2006		يونيو 2007		يونيو 2008		يونيو 2009	
	الناجحون	%	الناجحون	%	الناجحون	%	الناجحون	%
	Admis		Admis		Admis		Admis	
Oued Ed-dhab - Lagouira	370	58,1	464	64,4	443	60,4	477	62,8%
Laayoune-Boujdour-Sakia Al Hamra	1 199	41,7	1 317	39,1	1 127	35,8	1 422	39,3%
Guelmim - Es-smara	2 583	45,6	2 446	40,7	2 656	41,6	2 950	42,6%
Sous-Massa-Draa	9 763	45,1	10 688	45,4	10 571	46,6	12 138	49,0%
Gharb - Chrarda - Beni Hssen	4 767	40,9	4 856	38,8	4 360	38,3	5 194	42,7%
Chaouia - Ourdigha	4 040	39,6	4 489	40,5	3 887	38,8	4 546	40,8%
Marrakech - Tensift - Al Haouz	7 030	45,2	7 382	45,8	6 958	44,0	7 742	46,0%
L'Oriental	6 638	46,1	6 630	47,3	5 839	44,0	5 638	40,5%
Grand Casablanca	18 101	40,3	18 222	43,4	15 540	36,4	17 599	38,3%
Rabat - Zemmour - Zaer	12 220	47,0	12 724	47,6	10 805	43,9	10 697	40,6%
Doukala - Abda	5 125	41,2	5 489	41,4	4 559	37,9	5 219	41,1%
Tadla - Azilal	3 058	45,1	3 097	43,9	3 468	45,9	3 815	50,1%
Meknès - Tafilalet	9 916	52,6	9 666	48,5	8 448	45,2	9 343	46,4%
Boulmane	7 912	51,2	8 104	48,9	7 059	45,4	7 826	48,4%
Taounate - Al Hoceima	4 250	41,1	4 025	38,9	3 564	37,1	3 602	35,6%
Tanger - Tetouan	6 506	48,4	6 331	45,3	5 958	42,9	5 906	38,0%
ENSEMBLE	103 478	44,8	105 930	44,7	95 242	41,8	104 114	42,5%



		Personnel enseignant هيئة التدريس				هيئة الإدارة		هيئة الخدمات	
		Total مجموع		Rural قروي		Personnel administratif		Personnel de service	
		مجموع Total	إناث Femmes	مجموع Total	إناث Femmes	مجموع Total	إناث Femmes	مجموع Total	إناث Femmes
Ouarzazate	ورزازات	564	139	160	67	170	13	88	27
Taroudant	تارودانت	659	216	144	66	159	17	84	31
Tiznit	تزنيت	494	152	190	70	99	11	50	10
Zagoura	زاكورة	397	182	262	118	72	2	31	14
Sous-Massa-Draa	بمسوس - ماسة - درعة	3 823	1 203	1 090	438	809	104	345	113
Kenitra	القنيطرة	1 168	440	78	27	252	99	76	25
Sidi Kacem	سيدي قاسم	729	196	177	63	162	48	80	26
Gharb - Chrarda - Beni Hssen	الغرب - شراردة - بني حسين	1 897	636	255	90	414	147	156	51
Benslimane	ابن سليمان	222	61	34	13	64	19	28	9
Khouribga	خريبكة	713	183	67	20	174	52	51	24
Settat	سطات	904	284	152	49	227	46	78	29
Chaouia - Ourdigha	الشاوية - وريغة	1 839	528	253	82	465	117	157	62
Al Haouz	الحوز	258	68	188	51	54	8	27	7
Chichaoua	شيشاوة	189	63	64	24	32	7	14	4
El Kela Des Sraghna	قلعة السراغنة	512	149	96	37	110	22	56	23
Essaouira	الصويرة	209	78	7	4	60	13	36	14
Marrakech	مراكش	1 509	562	37	9	362	151	111	53
Marrakech - Tensift - Al Haouz	مراكش - تانسيفت - الحوز	2 677	920	392	125	618	201	244	101
Berkane	بركان	349	84	2	-	102	20	53	18
Figuig	فكيك	213	69	103	39	37	11	26	9
Jerada	جرادة	179	24	4	2	33	6	8	4
Nador	الناظور	698	228	253	90	185	58	88	37
Oujda Angad	وجدة أنكاد	996	298	-	-	267	94	89	39
Taourirt	تاويرت	210	55	-	-	60	4	12	3
L'Oriental	الشرق	2 645	758	362	131	684	193	276	110
Casablanca Anfa	الدار البيضاء انفا	875	478	-	-	163	76	52	22
Al fida Derb Sultan	الفداء درب السلطان	799	364	-	-	80	43	43	16
Ain Sebaa Hay Mohammadi	عين السبع الحي المحمدي	609	247	-	-	113	42	28	11
Ain Chok	عين الشق	362	173	-	-	62	28	13	7
Hay Hassani	الحي الحسني	384	155	-	-	54	21	11	3
Ben Msik	بن مسيك	482	182	-	-	84	38	17	7
Moulay R'chid Sidi Othmane	مولاي رشيد سيدي عثمان	518	169	-	-	82	27	22	6
Sidi Bernoussi	سيدي البرنوصي	578	216	-	-	108	37	13	6
Mediouna	مديونة	116	38	22	7	11	1	2	-
Mohammadia	المحمدية	533	210	75	17	113	53	36	20
Nouaceur	النواصر	131	54	68	30	18	5	3	1
Grand Casablanca	الدار البيضاء الكبرى	5 387	2 286	165	54	888	371	240	99

		Personnel enseignant هيئة التدريس				هيئة الإدارة		هيئة الخدمات	
		Total مجموع		Rural قروي		Personnel administratif		Personnel de service	
		مجموع Total	إناث Femmes	مجموع Total	إناث Femmes	مجموع Total	إناث Femmes	مجموع Total	إناث Femmes
Khemisset	الخميسات	595	156	161	39	180	57	71	23
Rabat	الرباط	1 145	740	-	-	441	263	136	68
Salé	سلا	1 088	527	36	15	289	133	65	30
Skhirate Temara	الصخيرات تمارة	657	311	64	25	153	61	26	11
Rabat - Salé - Zemmour - Zaer	الرباط - سلا - زمور - زعير	3 485	1 734	261	79	1 063	514	298	132
El Jadida	الجديدة	955	356	258	109	171	54	74	36
Safi	اسفي	856	263	46	22	152	47	55	21
Doukala - Abda	دكالة - عبدة	1 811	619	304	131	323	101	129	57
Azilal	ازيلال	376	136	206	85	80	8	61	21
Beni Mellal	بني ملال	1 079	247	205	57	277	61	120	45
Tadla - Azilal	تادلة - ازيلال	1 455	383	411	142	357	69	181	66
Meknes	مكناس	1 286	527	14	4	302	121	96	30
El Hajeb	الحاجب	310	86	26	6	44	5	20	8
Errachidia	الراشيدية	867	233	171	94	265	47	117	31
Ifrane	يفرن	208	54	24	11	33	10	19	13
Khenifra	خنيفرة	618	150	283	97	159	21	90	31
Meknès - Tafilalet	مكناس - تافيلالت	3 289	1 050	518	212	803	204	342	113
Boulmane	بولمان	254	74	62	24	52	7	35	13
Fès	فاس	1 722	804	1	1	423	192	138	56
Sefrou	صفرو	441	127	78	21	130	31	58	24
Moulay Yacoub	مولاي يعقوب	42	29	42	29	8	1	-	-
Fès - Boulmane	فاس - بولمان	2 459	1 034	183	75	613	231	231	93
Al Houceïma	الحسيمة	368	120	40	17	58	9	17	10
Taounate	تاونات	471	129	151	58	90	22	43	9
Taza	تازة	786	202	60	19	158	33	73	19
Taza - Al Hoceïma - Tanounate	تازة - الحسيمة - تاونات	1 625	451	251	94	306	64	133	38
Chefchaouen	شفشاون	265	98	152	65	69	10	51	26
Fahs Anjra	الفحص العنجرة	11	4	11	4	-	-	-	-
Larache	العرانش	387	109	24	8	90	23	29	10
Tanger Assilah	طنجة اصيلا	878	311	4	2	157	53	61	24
Tetouan	تطوان	641	265	3	-	136	53	51	28
M' diq Fnidaq	المضيق الفنديق	96	33	-	-	15	1	3	1
Tanger - Tetouan	طنجة - تطوان	2 278	820	194	79	467	140	195	89
TOTAL NATIONAL	مجموع وطني	36 210	12 912	4 750	1 795	8 179	2 516	3 057	1 163

VI- التعليم ما بعد الثانوي

VI- Enseignement Post-Secondaire



Classes préparatoires aux grandes écoles (CPGE)

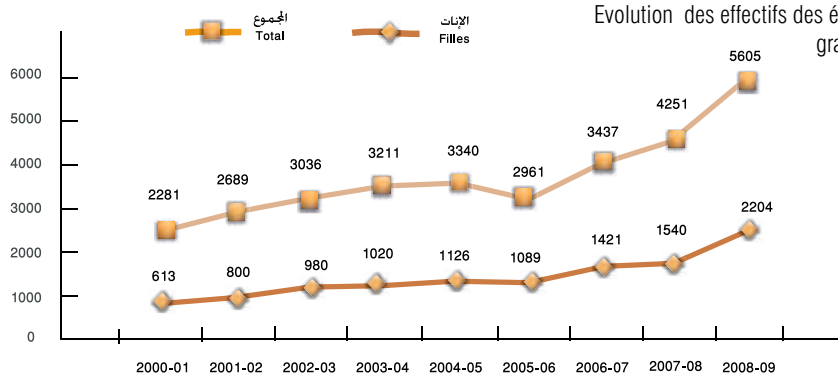
الأقسام التحضيرية للمدارس العليا

1 - الأقسام التحضيرية للمدارس العليا

1- Répartition des étudiants par niveau & centre

PROVINCES	الأقاليم	CENTRE	المركز	السنة الأولى 1ère Année		السنة الثانية 2ème Année		Total		
				المجموع Total	الإناث Filles	المجموع Total	الإناث Filles	المجموع Total	الإناث Filles	
Laayoune	العيون	Lissane Eddine Ibn Al Khatib	لسان الدين بن الخطيب	60	18	43	15	103	33	
Agadir Ida Outanane	أكادير إداوتنان	Rida Slaoui	رضى السلاوي	316	125	335	108	651	233	
Kenitra	القنيطرة	Ibn Wafid	ابن وافي	72	19	61	29	133	48	
Khouribga	خريبكة	Ibn El Banne	ابن البنا	65	28	57	23	122	51	
Settat	سطات	Lycée technique	الثانوية التقنية	71	11	-	-	71	11	
Marrakech	مراكش	Ibnou Taymia	ابن تيميه	303	146	268	111	571	257	
Oujda Angad	وجدة أنجاد	L.Omar Bnou Abdelaziz	ثانوية عمر بن عبد العزيز	168	49	138	41	306	90	
Casablanca Anfa	الدار البيضاء أنفا	Al Khansa	الخنساء	181	82	20	11	201	93	
Al fida Derb Sultan	الفداء درب السلطان	Mohamed V	محمد الخامس	209	97	282	102	491	199	
Mohammadia	المحمدية	Lycée technique	الثانوية التقنية	181	71	173	41	354	112	
Rabat	الرباط	Omar Al Khayam	عمر الخيام	45	38	23	16	68	54	
		Moulay Youssef	مولاي يوسف	240	107	229	80	469	187	
Salé	سلا	Salman El Farissi	سلمان الفارسي	136	70	-	-	136	70	
El Jadida	الجديدة	Lycée Technique Razi	الثانوية التقنية الرازي	-	-	12	7	12	7	
Safi	أسفي	EL Khaouarizmi	الخوارزمي	104	22	97	12	201	34	
Beni Mellal	بني ملال	Lycée Mohamed V	ثانوية محمد الخامس	60	23	72	17	132	40	
Meknes	مكناس	Omar Ibn Al Khattab	عمر بن الخطاب	256	126	256	100	512	226	
		Al Marjiia	المرجعية	30	27	22	18	52	45	
Errachidia	الراشيدية	Ibn Tahir	ابن طاهر	57	18	56	16	113	34	
Fès	فاس	Moulay Driss	مولاي ادريس	207	95	158	59	365	154	
Taza	تازة	Lycée technique	الثانوية التقنية	73	28	70	32	143	60	
Tanger Assilah	طنجة أصيلا	CPR Tanger Assilah	المركز التربوي الجهوي طنجة أصيلا	219	96	180	70	399	166	
ENSEMBLE				المجموع	3 053	1 296	2 552	908	5 605	2 204

تطور أعداد الطلبة بالأقسام التحضيرية للمدارس العليا
 Evolution des effectifs des étudiants des classes préparatoires aux grandes écoles

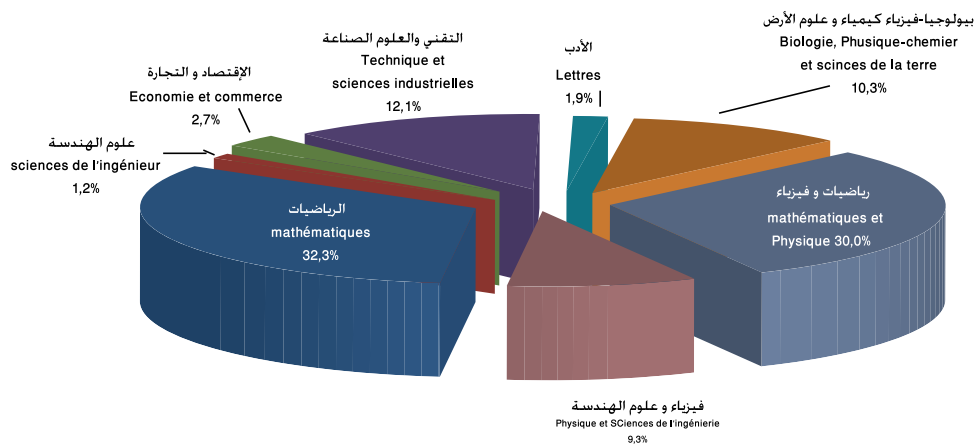


2 - توزيع الطلبة حسب الشعب

2- Répartition des étudiants par branche

Branche / الشعبة	1 ^{ère} année / السنة الأولى			2 ^{ème} année / السنة الثانية			Total / المجموع		
	الأقسام / Classes	المجموع / Total	الإناث / Filles	الأقسام / Classes	المجموع / Total	الإناث / Filles	الأقسام / Classes	المجموع / Total	الإناث / Filles
Mathématiques / الرياضيات	27	922	370	30	891	312	57	1 813	682
Sciences de l'ingénieur / علوم المهندس	2	69	38	-	-	-	2	69	38
Economie et Commerce / الاقتصاد والتجارة	4	107	81	4	46	28	8	153	109
Technique et Sciences Industrielles / التقني والعلوم الصناعية	12	395	87	9	284	49	21	679	136
Lettres / الآداب	2	61	52	3	43	32	5	104	84
Biologie, Physique- Chimie et Sciences de la terre / بيولوجيا-فيزياء كيمياء وعلوم الأرض	10	308	156	8	272	114	18	580	270
Mathématiques et Physiques / رياضيات وفيزياء	45	847	349	25	837	295	70	1 684	644
Physique et Sciences de l'Ingénierie / فيزياء وعلوم الهندسة	11	344	163	5	179	78	16	523	241
Total Général / المجموع العام	113	3 053	1 296	84	2 552	908	197	5 605	2 204

توزيع الطلبة حسب الشعبة
Répartition des étudiants par branche



Brevet de technicien supérieur (BTS)

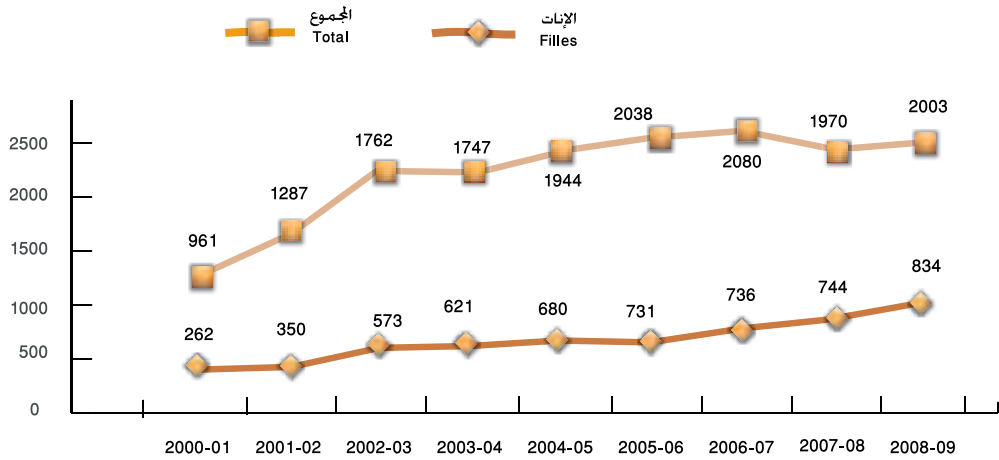
دبلوم التقني العالي

1 - توزيع الطلبة حسب المركز

1- Répartition des effectifs des élèves par centre

الأقاليم PROVINCES	المركز CENTRE	1 ^{ère} Année السنة الأولى		2 ^{ème} Année السنة الثانية		Total المجموع	
		المجموع Total	الإناث Filles	المجموع Total	الإناث Filles	المجموع Total	الإناث Filles
وادي الذهب Oued Ed-dahab	Lycée referentiel Lalla Khadija	24	13	-	-	24	13
العيون Laayoune	Lissane Eddine Ibn Al Khatib	20	13	18	12	38	25
كلميم Guelmim	Lycée Technique	57	26	54	35	111	61
أكادير إداوتنان Agadir Ida Outanane	Al Idrissi	73	35	51	24	124	59
	Youssef Ibnou Tachfine	24	2	-	-	24	2
ورزازات Ouarzazate	Lycée Technique Ibn Al Haitam	24	13	-	-	24	13
سيدي قاسم Sidi Kacem	Prince Mly Abdellah	23	5	19	5	42	10
سطات Settat	Lycée Technique	24	11	46	28	70	39
	CPR De Technologie	51	19	35	12	86	31
شيشاوة Chichaoua	Imam Al Bokhari	20	8	19	10	39	18
قلعة السراغنة El Kelaa Des Sraghna	Tassaout	23	11	-	-	23	11
الصويرة Essaouira	Mohamed V	36	18	42	18	78	36
مراكش Marrakech	Hassan II	46	18	44	12	90	30
	Mohamed VI	42	19	69	37	111	56
وجدة أنجاد Oujda Angad	Lycée El Maghrib El Arabi	59	14	54	18	113	32
الدار البيضاء Casablanca Anfa	Al Khansa	54	42	50	33	104	75
القداء درب السلطان Al fida Derb Sultan	Al Khaouarizmi	124	26	60	10	184	36
	Allaymoune	44	15	38	16	82	31
الرباط Rabat	Ibn Sina	20	13	17	13	37	26
	Lycée Technique	24	5	16	5	40	10
الجديدة El Jadida	Lycée Technique Razi	54	31	41	18	95	49
أسفي Safi	Al Khaouarizmi	25	7	12	5	37	12
بني ملال Beni Mellal	Lycée Mohamed V	23	5	15	2	38	7
مكناس Meknes	Moulay Ismail	53	12	39	9	92	21
الراشيدية Errachidia	Lycée Technique	45	14	43	13	88	27
فاس Fès	Lycée Technique	71	37	53	18	124	55
طنجة أصيلا Tanger Assilah	Moulay Youssef	31	23	30	23	61	46
تطوان Tetouan	Imam Al Ghazali	24	3	-	-	24	3
ENSEMBLE	المجموع	1 138	458	865	376	2 003	834

تطور أعداد طلبة الدبلوم التقني العالي
Evolution des effectifs des étudiants du brevet de technicien supérieur



2 - توزيع الطلبة حسب الشعبة

2- Effectifs des élèves par discipline

	السنة الأولى 1 ^{ère} année			السنة الثانية 2 ^{ème} année			المجموع Total		
	الأقسام Classes	المجموع Total	الإناث Filles	الأقسام Classes	المجموع Total	الإناث Filles	الأقسام Classes	المجموع Total	الإناث Filles
المحاسبة والتسيير Comptabilité et Gestion	6	145	98	6	135	89	12	280	187
الهندسة المعلوماتية Génie Informatique	10	240	119	8	157	75	18	397	194
صيانة الآلات المعلوماتية والشبكات Maintenance du Matériels Informatique	3	64	14	3	47	11	6	111	25
(إلكتروميكانيك (النظم الآلية Électromécanique (Sys. Automatisé)	5	115	17	4	70	9	9	185	26
إلكترونيك Électrotechnique	2	62	22	2	37	9	4	99	31
الشبكة المعلوماتية والاتصال Réseaux et Télécommunication	1	25	7	1	12	5	2	37	12
الإنتاجيات Productique	2	64	5	1	23	2	3	87	7
السمعي البصري Audio Visuel	1	20	13	1	17	13	2	37	26
البناء Bâtiment	3	69	21	3	54	19	6	123	40
القالبية Mouliste	1	22	2	1	11	2	2	33	4
التقني التجاري Technico- Commercial	1	22	11	1	12	-	2	34	11
الطاقة Énergétique	1	24	3	1	24	5	2	48	8

2- Effectifs des élèves par discipline

	السنة الأولى 1 ^{ère} année			السنة الثانية 2 ^{ème} année			المجموع Total		
	الأقسام Classes	المجموع Total	الإناث Filles	الأقسام Classes	المجموع Total	الإناث Filles	الأقسام Classes	المجموع Total	الإناث Filles
Arts et Industries Graphiques فنون وصناعة الطباعة									
PMI et PME المقاولات الصغرى والمتوسطة	2	53	36	3	73	53	5	126	89
Animation Commerciale التنشيط التجاري	1	27	21	1	24	19	2	51	40
Maintenance Électronique صيانة إلكترونية	1	24	11	1	16	4	2	40	15
Maintenance Auto صيانة السيارات	1	23	-	1	19	-	2	42	-
Tourisme et Loisirs السياحة والترفيه	2	47	24	2	48	31	4	95	55
Infor. & Nouv. Tech. Info et Comm. المعلومات والتقنيات الجديدة للإعلام والتواصل	3	70	28	3	70	26	6	140	54
Total Général المجموع العام	44	1 138	458	44	865	376	91	2 003	834

VII- تكوين الأطر

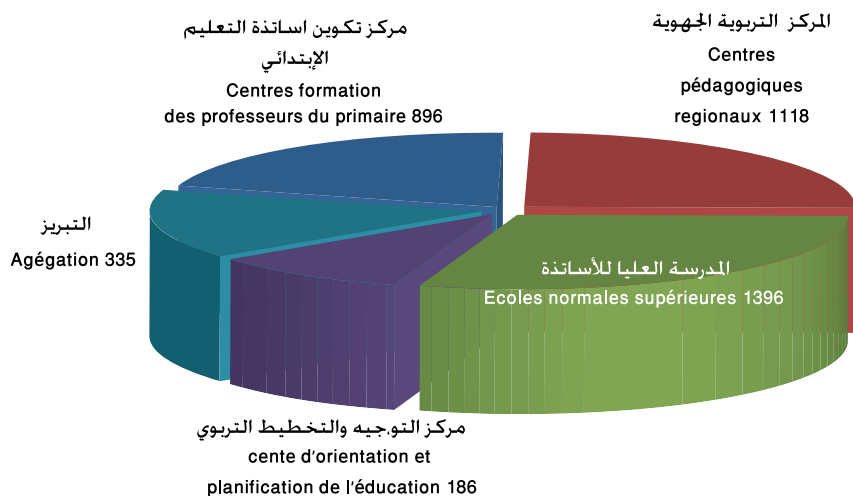
VII- Formation des Cadres



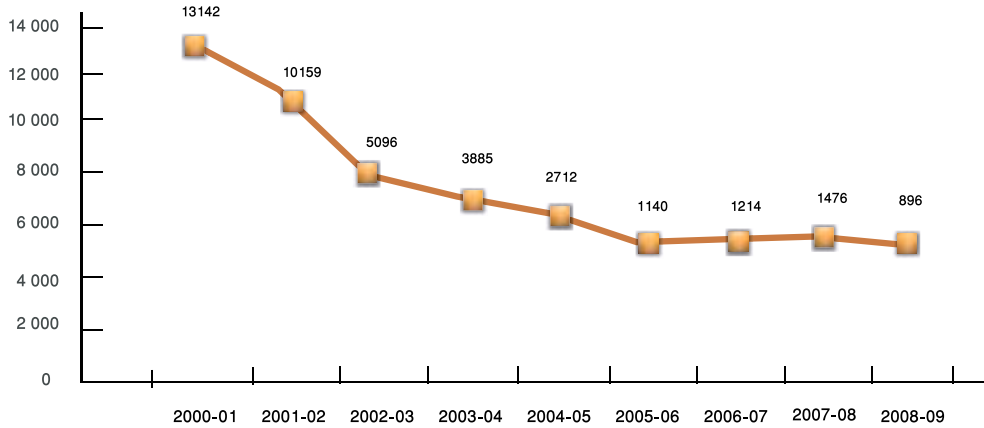
1- Evolution des Stagiaires des Centres de Formation

		2001-02	2002-03	2003-04	2004-05	2005-06	2006-07	2007-08	2008-09
مركز تكوين أساتذة التعليم الإبتدائي Formation des profs. du primaire	Total المجموع	10 159	5 096	3 885	2 712	1 140	1 214	1 476	896
	Dt Femmes الإناث منهم	5 748	3 266	2 629	1 865	804	816	-	-
المراكز التربوية الجهوية Centres pédagogiques régionaux	Total المجموع	1 294	1 541	2 481	1 235	1 635	1 305	1 531	1 118
	Dt Femmes الإناث منهم	488	626	1 154	526	609	446	587	-
المدارس العليا للأساتذة Ecoles normales supérieures	Total المجموع	434	354	1 340	821	1 159	958	1 107	1 396
	Dt Femmes الإناث منهم	150	118	436	286	357	295	461	-
المركز الوطني لتكوين المفتشين Formation des Inspecteurs	Total المجموع	56	56	-	-	-	-	-	-
	Dt Femmes الإناث منهم	3	3	-	-	-	-	-	-
مركز التوجيه والتخطيط التربوي Centre d'orientation et de planification de l'éducation	Total المجموع	141	90	80	110	139	168	202	186
	Dt Femmes الإناث منهم	13	8	5	8	8	9	-	-
التبريز Agrégation	Total المجموع	246	124	330	561	739	589	373	335
	Dt Femmes الإناث منهم	30	26	107	181	218	186	-	-
المجموع Total	Total المجموع	12 330	7 261	8 116	5 439	4 812	4 234	4 689	3 931
	Dt Femmes الإناث منهم	6 432	4 047	4 331	2 866	1 996	1 752	1 048	-

توزيع المتدربين حسب مراكز التكوين
Répartition des stagiaires par centre de formation



تطور أعداد المتدربين بمراكز تكوين أساتذة التعليم
Evolution des stagiaires des centres de formation
des professeurs du primaire



2 - توزيع أعداد المتدربين بمراكز تكوين أساتذة التعليم الإبتدائي حسب الإقليم

2-Répartition des stagiaires aux centres de formation des professeurs du primaire par province

الإقليم	المتدربون Stagiaires	الإقليم	المتدربون Stagiaires		
Laayoune	العيون	19	Casablanca	الدار البيضاء	40
Laayoune-Boujdour-Sakia Al Hamra	العيون - بوجدور - الساقية الحمراء	19	Grand Casablanca	الدار البيضاء الكبرى	40
Guelmim	كلميم	21	Khemisset	الخميسات	20
Tata	طاطا	20	Rabat	الرباط	20
Guelmim - Es-smara	كلميم - السمارة	41	Rabat - Salè - Zemmour - Zaer	الرباط - سلا - زمور - زعير	40
Agadir	أكادير	30	El Jadida	الجديدة	20
Ouarzazate	ورزازات	40	Safi	أسفي	35
Taroudant	تارودانت	20	Doukala - Abda	دكالة - عبدة	55
Tiznit	تزنيت	20	Beni Mellal	بني ملال	30
Sous-Massa-Draa	سوس - ماسة - درعة	110	Tadla - Azilal	تادلة - ازيلال	30
Kenitra	القنيطرة	30	Meknes	مكناس	34
Sidi Kacem	سيدي قاسم	20	Errachidia	الراشيدية	20
Gharb - Chrarda - Beni Hssen	الغرب - شراردة - بني حسين	50	Khenifra	خنيفرة	20
Benslimane	بن سليمان	20	Meknès - Tafilalet	مكناس - تافيلالت	74
Khouribga	خريبكة	20	Boulmane(Missour)	(بولمان) ميسور	19
Settat	سطات	19	Fès	فاس	40
Chaouia - Ourdigha	الشاوية - ورديفة	59	Sefrou	صفرو	20
El Kelaa Des Sraghna	قلعة السراغنة	26	Fès - Boulmane	فاس - بولمان	79

		المتدربون Stagiaires
Essaouira	الصويرة	20
Marrakech	مراكش	61
Marrakech - Tensift - Al Haouz	مراكش - تانسيفت - الحوز	107
Nador	الناضور	20
Oujda	وجدة	40
L'Oriental	الشرق	60

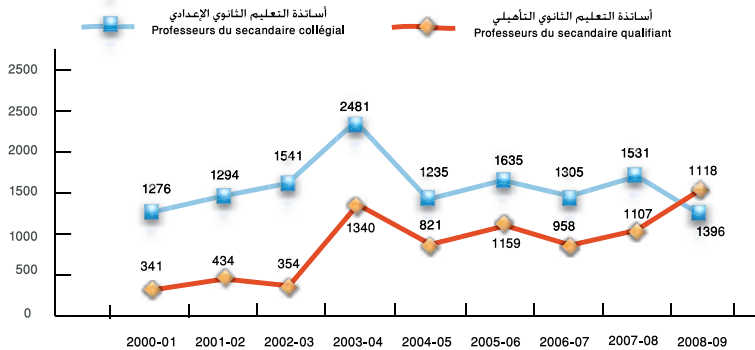
		المتدربون Stagiaires
Al Houceima	الحسيمة	21
Taza	تازة	32
Taza - Al Hoceima - Taounate	تازة - الحسيمة - تاونات	53
Larache	العرائش	20
Tanger Assilah	طنجة اصيلا	27
Tetouan	تطوان	32
Tanger - Tetouan	طنجة - تطوان	79
Total	المجموع	896

3 - توزيع الطلبة الأساتذة المسجلين بالمراكز التربوية الجهوية حسب سلك التكوين

3- Répartition des stagiaires inscrits aux centres pédagogiques régionaux selon le cycle de formation

		السنة الأولى 1° Année	السنة الثانية 2° Année	المجموع Total	السلك التربوي Cycle pedag.	المجموع Total
Agadir	أكادير	-	-	-	59	59
Kenitra	القنيطرة	-	-	-	43	43
Settat	سطات	-	-	-	53	53
Marrakech	مراكش	-	-	9	84	93
Oujda	وجدة	-	-	-	117	117
Casablanca	الدار البيضاء	15	-	15	123	138
Rabat	الرباط	-	15	33	92	125
El Jadida	المجديدة	-	-	-	55	55
Safi	اسفي	-	-	-	151	151
Meknès	مكناس	-	-	-	74	74
Fès	فاس	-	-	-	78	78
Taza	تازة	-	-	-	70	70
Tanger	طنجة	-	-	10	52	62
Total	المجموع	15	15	67	1 051	1 118

تطور أعداد المتدربين بمراكز تكوين أساتذة التعليم
Evolution des stagiaires des centres de formation des professeurs
de l'enseignement secondaire collégial et qualifiant



4 - توزيع أعداد المتدربين بالمدارس العليا للأساتذة (أساتذة السلك الثاني و التبريز)

4- Répartition des stagiaires inscrits aux écoles normales supérieures (Professeurs 2ème cycle et agrégation)

Centres	المركز	أساتذة السلك الثاني Professeurs 2ème cycle	التبريز		Stagiaires	
			السنة الأولى	السنة الثانية	السنة الثالثة	Total
			المختبرون	1ère année	2ème année	3ème année
Rabat-Takadoum	الرباط-التقدم	261	19	9	20	48
Rabat-ENSET	الرباط-المعهد	27	15	13	25	53
Fès	فاس	150	-	4	5	9
Tetouan	تطوان	280	26	8	12	46
Meknes	مكناس	217	24	18	15	57
Marrakech	مراكش	169	10	4	5	19
Casablanca	الدار البيضاء	276	19	11	8	38
Mohammadia	المحمدية	16	22	19	24	65
Total	المجموع	1 396	135	86	114	335

5 - توزيع أعداد المتدربين بمركز التوجيه والتخطيط التربوي

5- Répartition des stagiaires inscrits au centre d'orientation et de planification de l'éducation

Cycle	السلك	Niveau	المستوى	Formation	نوع التكوين	المتدربون	
						Stagiaires	
سلك المستشارين Cycle des Conseillers		1ère année	السنة الأولى	Tronc commun	جذع مشترك	83	
						24	
		2ème année	السنة الثانية	Orientation	توجيه	59	
						166	
Total		المجموع					
سلك المفتشين Cycle des Inspecteurs		1ère année	السنة الأولى	Planification	تخطيط	5	
						5	
		2ème année	السنة الثانية	Orientation	توجيه	5	
						5	
		Total		المجموع			20
Total Général						المجموع العام	186

VIII- التريية غير النظامية

VIII- Education Non Formelle




1 - توزيع المستفيدين من التربية غير النظامية حسب الجنس والوسط

1- Répartition des bénéficiaires des programmes de l'éducation non formelle par sexe et milieu

		Masculin ذكور	%	Féminin إناث	%	Total المجموع
Urbain حضري		9 000	53%	7 873	47%	16 873
Rural قروي		7 139	44%	9 165	56%	16 304
Total المجموع		16 139	49%	17 038	51%	33 177

Soutien Educatif	الدعم التربوي	128 035
------------------	---------------	---------

Total Général	المجموع العام	161 212
---------------	---------------	---------



توزيع المستفيدين من التربية غير النظامية حسب الجنس والوسط
Répartition des bénéficiaires des programmes de l'éducation non formelle par sexe et milieu

2- توزيع المستفيدين من التربية غير النظامية حسب نوع البرنامج

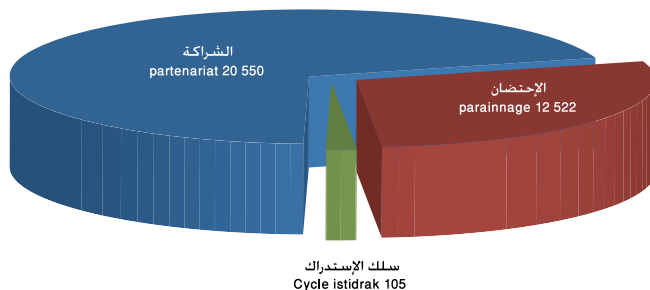
2- Répartition des bénéficiaires de l'éducation non formelle selon le type de programme

		أعداد المستفيدين Bénéficiaires			
		ذكور Féminin	إناث Masculin	المجموع Total	
برامج الجمعيات Programme des associations	Partenariat الشراكة	10 022	10 528	20 550	
	الإحتضان Parainnage	ADROS جمعية أدريس	853	1 278	2 131
		IPEC مشروع	14	13	27
		ZAKOURA جمعية زاكورة	1 249	1 744	2 993
		APEF مشروع	690	798	1 488
		AECI الوكالة الإسبانية للتعاون الدولي	202	350	552
		Autres Associations جمعيات أخرى	3 079	2 252	5 331
		Total المجموع	6 087	6 435	12 522
Cycle Istidrak سلك الإستدراك		30	75	105	
Total المجموع		16 139	17 038	33 177	

الدعم التربوي Soutien Educatif	Budget de l'Etat ميزانية الدولة	44 948	40 976	85 924
	Parrainage الإحتضان	22 920	19 191	42 111
	Total المجموع	67 868	60 167	128 035

Total Général	المجموع العام	67 898	60 242	128 140
---------------	---------------	--------	--------	---------

توزيع المستفيدين من التربية غير النظامية حسب نوع
Répartition des bénéficiaires de l'éducation non formelle
par type de programme



3 - توزيع المستفيدين من برامج التربية غير النظامية حسب الجهات والقالم والجند والوس

3- Répartition des bénéficiaires des programmes de l'éducation non formelle par région, province, sexe et milieu

		Urbain حضري		Rural قروي		Total مجموع	
		Tot. مجموع	Fem. إناث	Tot. مجموع	Fem. إناث	Tot. مجموع	Fem. إناث
Aousserd اوسرد		-	-	-	-	-	-
Oued Ed-dahab وادي الذهب		120	114	-	-	120	114
Oued Ed-dhab - Lagouira وادي الذهب - الكويرة		120	114	-	-	120	114
Boujdour بوجدور		100	52	-	-	100	52
Laayoune العيون		224	107	-	-	224	107
Laayoune-Boujdour-Sakia l Hamra العيون - بوجدور - الساقية الحمراء		324	159	-	-	324	159
Assa Zag اسا الزاك		15	6	-	-	15	6
Es-smara السمارة		-	-	-	-	-	-
Guelmim كلميم		29	7	-	-	29	7
Tantan طان طان		33	17	-	-	33	17
Tata طاطا		-	-	57	29	57	29
Guelmim - Es-smara كلميم - السمارة		77	30	57	29	134	59
Agadir Ida Outanane اكادير ادا وتنان		226	109	542	295	768	404
Chtouka Ait Baha اشتوكة ايت باهه		-	-	255	133	255	133
Inzegane Ait Melloul انزكان ايت ملول		162	59	-	-	162	59
Ouarzazate ورزازات		20	7	369	297	389	304
Taroudant تارودانت		26	-	541	287	567	287
Tiznit تزنيت		125	53	-	-	125	53
Zagoura زاكورة		44	31	158	125	202	156
Sous - Massa - Draa سوس - ماسة - درعة		603	259	1 865	1 137	2 468	1 396
Kenitra القنيطرة		58	30	195	98	253	128
Sidi Kacem سيدي قاسم		144	71	255	105	399	176
Gharb - Charda - Beni Hssen الغرب - شاردة - بني حسين		202	101	450	203	652	304
Benslimane بن سليمان		147	66	-	-	147	66
Khouribga خريبكة		325	163	110	55	435	218
Settat سطات		128	60	198	115	326	175
Chaouia - Ourdigha الشاوية - وريغة		600	289	308	170	908	459

		Urbain حضري		Rural قروي		Total مجموع	
		Tot. مجموع	Fem. إناث	Tot. مجموع	Fem. إناث	Tot. مجموع	Fem. إناث
Al Haouz	الحوز	-	-	662	439	662	439
Chichaoua	ننيشاوة	70	47	194	149	264	196
El Kelaa Des Sraghna	قلعة السراغنة	130	69	820	583	950	652
Essaouira	الصويرة	31	9	191	117	222	126
Marrakech	مراكش	642	259	135	83	777	342
Marrakech - Tensift - Al Haouz	مراكش - تانسيفت - الحوز	873	384	2 002	1 371	2 875	1 755
Berkane	بركان	404	215	51	24	455	239
Figuig	فكيك	25	16	300	146	325	162
Jerada	جرادة	148	86	162	78	310	164
Nador	الناخور	142	48	58	38	200	86
Oujda Angad	وجدة انكاد	638	335	-	-	638	335
Taourirt	تاويرت	250	108	-	-	250	108
L'Oriental	الشرق	1 607	808	571	286	2 178	1 094
Casablanca Anfa	الدار البيضاء انفا	165	61	-	-	165	61
Al fida Derb Sultan	الفداء درب السلطان	69	17	-	-	69	17
Ain Sebaa Hay Mohammadi	عين السبع الحى المحمدي	50	9	-	-	50	9
Ain Chok	عين الشق	50	15	-	-	50	15
Hay Hassani	الحى الحسني	89	44	-	-	89	44
Ben Msik	بن مسيك	207	97	-	-	207	97
Moulay R'chid Sidi Othmane	مولاي رشيد سيدي عثمان	155	45	-	-	155	45
Sidi Bernoussi	سيدي البرنوصي	125	89	-	-	125	89
Mediouna	مديونة	24	12	92	48	116	60
Mohammadia	المحمدية	63	24	82	40	145	64
Nouaceur	النواصر	-	-	294	196	294	196
Grand Casablanca	الدار البيضاء الكبرى	997	413	468	284	1 465	697
Khemisset	الخميسات	3 303	1 580	2 039	913	5 342	2 493
Rabat	الرباط	154	54	-	-	154	54
Salé	سلا	1 311	697	76	31	1 387	728
Skhirate Temara	الصخيرات تمارة	995	463	302	68	1 297	531
Rabat - Salé - Zemmour - Zaer	الرباط - سلا - زمور - زعير	5 763	2 794	2 417	1 012	8 180	3 806
El Jadida	الجديدة	210	108	934	565	1 144	673
Safi	اسفي	389	130	30	9	419	139
Doukala - Abda	دكالة - عبدة	599	238	964	574	1 563	812
Azilal	ازيلال	243	127	802	401	1 045	528
Beni Mellal	بني ملال	-	-	1 493	717	1 493	717
Tadla - Azilal	تادلة - ازيلال	243	127	2 295	1 118	2 538	1 245

		Urbain حضري		Rural قروي		Total مجموع	
		Tot. مجموع	Fem. إناث	Tot. مجموع	Fem. إناث	Tot. مجموع	Fem. إناث
Meknes	مكناس	921	326	85	22	1 006	348
El Hajeb	الحاجب	236	127	151	105	387	232
Errachidia	الراشيدية	163	132	694	659	857	791
Ifrane	يفرن	370	159	-	-	370	159
Khenifra	خنيفرة	108	53	166	51	274	104
Meknès - Tafilalet	مكناس - تافيلالت	1 798	797	1 096	837	2 894	1 634
Boulmane	بولمان	-	-	30	16	30	16
Fès	فاس	670	259	-	-	670	259
Sefrou	صفرو	120	56	-	-	120	56
Moulay Yacoub	مولاي يعقوب	-	-	240	110	240	110
Fès - Boulmane	فاس - بولمان	790	315	270	126	1 060	441
Al Houceima	الحسيمة	270	160	430	266	700	426
Taounate	تاونات	25	-	493	318	518	318
Taza	تازة	166	104	528	200	694	304
Taza - Taounate - Al Hoceima	تازة - الحسيمة - تاونات	461	264	1 451	784	1 912	1 048
Chefchaouen	شمشاون	30	18	441	261	471	279
Fahs Anjra	الفحص العنجرة	-	-	382	246	382	246
Larache	العرائش	490	285	744	442	1 234	727
Tanger Assilah	طنجة اصيلا	789	273	85	29	874	302
Tetouan	تطوان	396	139	411	248	807	387
M'diq Fnidaq	المضيق الفنديق	111	66	27	8	138	74
Tanger - Tetouan	طنجة - تطوان	1 816	781	2 090	1 234	3 906	2 015
TOTAL	مجموع	16 873	7 873	16 304	9 165	33 177	17 038

IX - محو الأمية

IX- Alhabétisation

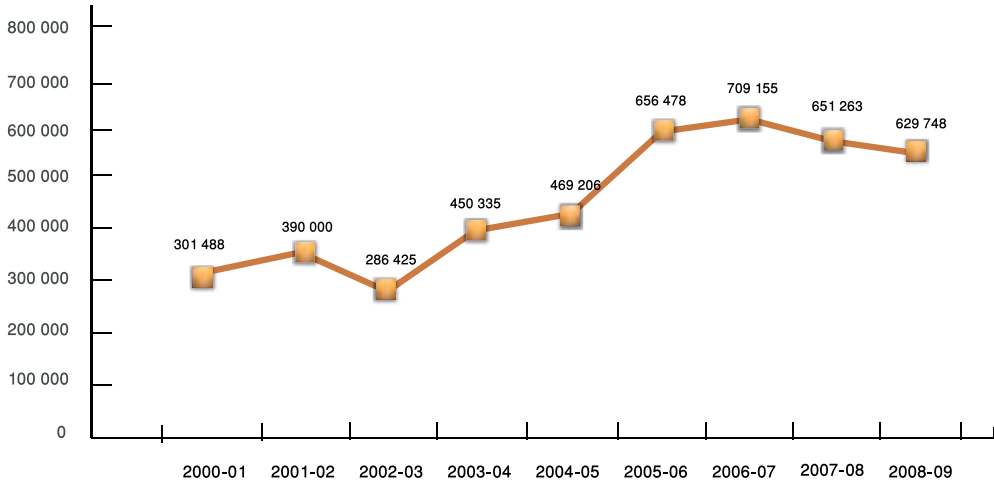


1 - تطور المستفيدين من برامج محو الأمية حسب المتدخلين

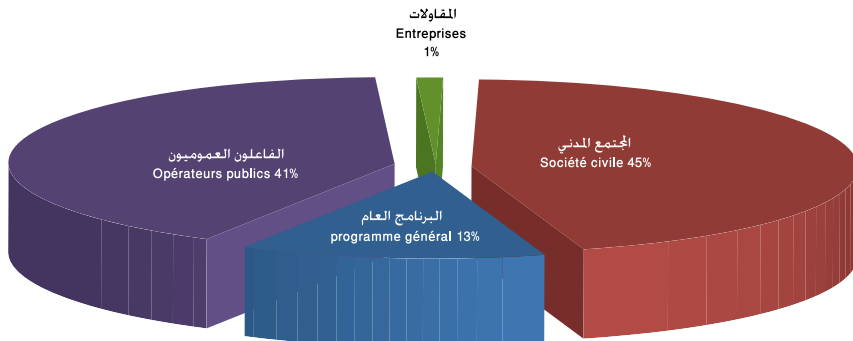
1- Evolution des bénéficiaires des programmes d'alphabétisation par opérateur

		2001-02	2002-03	2003-04	2004-05	2005-06	2006-07	2007-08	2008-09
Programme général	البرنامج العام	62 000	45 617	227 644	127 339	179 199	151 795	105 649	80 888
Opérateurs publics	الفاعلون العموميون	105 000	77 123	67 431	79 427	236 880	242 065	259 109	261 992
Société civile (ONGs)	المنظمات غير الحكومية	217 000	159 385	153 218	259 788	235 079	310 492	284 421	283 740
Entreprises	المقاولات	6 000	4 300	2 042	2 652	4 320	4 803	2 084	3 128
Total	المجموع	390 000	286 425	450 335	469 206	655 478	709 155	651 263	629 748

تطور المستفيدين من برامج محو الأمية
Evolution des bénéficiaires des programmes d'alphabétisation



توزيع المستفيدين من برامج محو الأمية حسب المتدخلين
Répartition des bénéficiaires des programmes
d'alphabétisation selon les opérateurs



2 - توزيع المستفيدين من برامج محو الأمية حسب المتدخلين والجنس والوسط

2- Répartition des bénéficiaires des programmes d'alphabétisation selon les opérateurs, sexe et milieu

Milieu Urbain الوسط الحضري		عدد المراكز Nombre de centres	المسجلون Inscrits		
			إناث Féminin	ذكور Masculin	مجموع Total
Programme général البرنامج العام		588	25 590	3 171	28 761
Opérateurs publics القطاعات الحكومية					
Entraide Nationale التعاون الوطني	Programme sectoriel البرنامج القطاعي	273	8 688	1 203	9 891
	Programme général البرنامج العام	197	5 865	4	5 869
Jeunesse et Sports الشباب والرياضة	F. Féminins الأندية النسوية	114	3 666	219	3 885
	Maisons de jeunes دور الشباب	100	3 261	582	3 843
Habous et Affaires Islamiques الأوقاف والشؤون الإسلامية		2 000	101 603	13 663	115 266
Agriculture الفلاحة		4	154	60	214
Pêches Maritimes الصيد البحري		5	-	1 288	1 288
Justice العدل		43	389	1 713	2 102
Forces Armées Royales القوات المسلحة الملكية		31	158	588	746
Forces Auxiliaires القوات المساعدة		32	369	434	803
Artisanat الصناعة التقليدية		9	218	153	371
Collectivités Locales الجماعات المحلية		27	1 145	122	1 267
Total Opérateurs publics مجموع القطاعات الحكومية		2 835	125 516	20 029	145 545
Société civile (ONGs) الجمعيات		2 488	126 398	10 407	136 805
Entreprises المقاولات		34	1 910	91	2 001
Total général مجموع العام		5 945	279 414	33 698	313 112

Milieu Rural الوسط القروي		عدد المراكز Nombre de centres	المسجلون Inscrits		
			إناث Féminin	ذكور Masculin	مجموع Total
Programme général البرنامج العام		1 443	36 551	15 576	52 127
Opérateurs publics القطاعات الحكومية					
Entraide Nationale التعاون الوطني	Programme sectoriel البرنامج القطاعي	171	5 931	32	5 963
	Programme général البرنامج العام	170	6 485	481	6 966
Jeunesse et Sports الشباب والرياضة	F. Féminins الأندية النسوية	90	2 408	83	2 491
	Maisons de jeunes دور الشباب	51	1 630	276	1 906
Habous et Affaires Islamiques الأوقاف والشؤون الإسلامية		1 529	57 016	18 880	75 896
Agriculture الفلاحة		83	2 697	590	3 287
Pêches Maritimes الصيد البحري		5	-	219	219
Justice العدل		9	12	410	422
Forces Armées Royales القوات المسلحة الملكية		143	-	4 363	4 363
Forces Auxiliaires القوات المساعدة		1	25	13	38
Artisanat الصناعة التقليدية		2	32	16	48
Collectivités Locales الجماعات المحلية		556	8 773	6 075	14 848
Total Opérateurs publics مجموع القطاعات الحكومية		2 810	85 009	31 438	116 447

Milieu Rural الوسط القروي

	عدد المراكز Nombre de centres	المسجلون Inscrits		
		إناث Féminin	ذكور Masculin	مجموع Total
Société civile (ONGs) الجمعيات	3 297	125 940	20 995	146 935
Entreprises المفاولات	14	885	242	1 127
Total général المجموع العام	7 564	248 385	68 251	316 636

National المجموع العام

		عدد المراكز Nombre de centres	المسجلون Inscrits		
			إناث Féminin	ذكور Masculin	مجموع Total
Programme général البرنامج العام		2 031	62 141	18 747	80 888
Opérateurs publics القطاعات الحكومية					
Entraide Nationale التعاون الوطني	Programme sectoriel البرنامج القطاعي	444	14 619	1 235	15 854
	Programme général البرنامج العام	367	12 350	485	12 835
Jeunesse et Sports الشبيبة والرياضة	F. Féminins الأندية النسوية	204	6 074	302	6 376
	Maisons de jeunes دور الشباب	151	4 891	858	5 749
Habous et Affaires Islamiques الأوقاف والشؤون الإسلامية		3 529	158 619	32 543	191 162
Agriculture الفلاحة		87	2 851	650	3 501
Pêches Maritimes الصيد البحري		10	-	1 507	1 507
Justice العدل		52	401	2 123	2 524
Forces Armées Royales القوات المسلحة الملكية		174	158	4 951	5 109
Forces Auxiliaires القوات المساعدة		33	394	447	841
Artisanat الصناعة التقليدية		11	250	169	419
Collectivités Locales الجماعات المحلية		583	9 918	6 197	16 115
Total Opérateurs publics مجموع القطاعات الحكومية		5 645	210 525	51 467	261 992
Société civile (ONGs) الجمعيات		5 785	252 338	31 402	283 740
Entreprises المفاولات		48	2 795	333	3 128
Total général المجموع العام		13 509	527 799	101 949	629 748

3 - تطور المستفيدين من برامج محو الأمية حسب الجهة

3- Evolution des bénéficiaires des programmes d'alphabétisation par région

		2004-05	2005-06	2006-07	2007-08	2008-09
Oued Eddahab Lagouira	وادي الذهب - الكويرة	6 687	2 353	5 963	4 806	7 758
Laayoune-Boujdour-Sakia El Hamra	العيون - بوجدور - الساقية الحمراء	8 234	9 701	7 364	8 926	6 828
Guelmim -Es-smara	كلميم - السمارة	13 406	18 798	20 475	19 535	19 378
Souss -Massa -Drâa	سوس - ماسة - درعة	76 121	105 158	124 233	86 414	97 352
Gharb Chrarda et Beni Hsine	الغرب - شراردة - بني حسين	30 829	36 448	41 598	38 235	31 405
Chaouia -Ourdigha	الشاوية - ورديفة	13 355	24 919	30 467	23 815	21 488
Marrakech -Tensift-Al Haouz	مراكش - تانسيفت - الحوز	58 785	61 013	57 185	58 185	61 336
Oriental	الشرق	32 212	47 869	57 406	49 021	42 644
Grand Casablanca	الدار البيضاء الكبرى	34 639	64 474	64 202	68 196	54 371
Rabat Salé -Zemmour et Zaer	الرباط - سلا - زمور - زعير	28 944	70 008	57 620	59 181	62 118
Doukala -Abda	دكالة - عبدة	29 502	30 321	32 303	37 528	35 440
Tadla -Azilal	تادلة - ازيلال	15 026	36 660	33 507	40 598	39 630
Meknès El Menzeh Meknès-Tafilelt	مكناس - تافيلالت	45 280	49 805	55 766	45 475	47 101
Fès -Boulmane	فاس - بولمان	11 109	22 343	23 972	25 839	25 468
Taza-Al Hoceima-Taounate	تازة - الحسيمة - تاونات	31 514	25 680	44 153	35 871	33 836
Tanger-Tétouan	طنجة - تطوان	33 563	49 928	52 941	49 638	43 595
National	مجموع وطني	469 206	655 478	709 155	651 263	629 748

المملكة المغربية

وزارة التربية الوطنية
والتعليم العالي
وتكوين الأطر
والبحرث العلمي



Royaume du Maroc

Ministère de l'Education Nationale
de l'Enseignement Supérieur
de la Formation des Cadres
et de la Recherche Scientifique

جميعا من أجل
مدرسة النجاح



Ensemble
pour l'école de la réussite