

ⲉⲗⲓⲕⲁⲥⲓ ⲓⲛⲉⲩⲟⲥⲉ
ⲉⲗⲉⲗⲉⲩⲟⲩⲓ ⲓⲛⲟⲩⲁⲥⲓ ⲉⲗⲉⲩⲟⲩⲓ
ⲛⲟⲩⲁⲥⲓ ⲉⲗⲉⲩⲟⲩⲓ
ⲛⲟⲩⲁⲥⲓ ⲉⲗⲉⲩⲟⲩⲓ ⲛⲟⲩⲁⲥⲓ ⲉⲗⲉⲩⲟⲩⲓ



المملكة المغربية
وزارة التربية الوطنية
والتكوين المهني
والتعليم العالي والبحث العلمي



موجز إحصائيات التربية

2018-2019

RECUEIL STATISTIQUE DE L'EDUCATION



مديرية الاستراتيجية والإحصاء والتخطيط
Direction de la Stratégie, des Statistiques et de la Planification
قسم الدراسات والإحصاء
Division des Etudes et des Statistiques

الفاكس: 05 37 77 20 46 الهاتف: 05 37 68 72 21

Données globales	المعطيات الإجمالية	1
Evolution des données statistiques de l'enseignement préscolaire	تطور المعطيات الإحصائية للتعليم الأولي	41
Recensement annuel de l'enseignement préscolaire	الإحصاء السنوي للتعليم الأولي	45
Evolution des données statistiques de l'enseignement primaire public	تطور المعطيات الإحصائية للتعليم الإبتدائي العمومي	69
Evolution des données statistiques de l'enseignement primaire privé	تطور المعطيات الإحصائية للتعليم الإبتدائي الخصوصي	79
Recensement annuel de l'enseignement primaire public et privé	الإحصاء السنوي للتعليم الإبتدائي العمومي والخصوصي	83
Evolution des données statistiques de l'enseignement secondaire collégial public	تطور المعطيات الإحصائية للتعليم الثانوي الإعدادي العمومي	145
Evolution des données statistiques de l'enseignement secondaire collégial privé	تطور المعطيات الإحصائية للتعليم الثانوي الإعدادي الخصوصي	153
Recensement annuel de l'enseignement secondaire collégial public et privé	الإحصاء السنوي للتعليم الثانوي الإعدادي العمومي والخصوصي	157
Evolution des données statistiques de l'enseignement secondaire qualifiant public	تطور المعطيات الإحصائية للتعليم الثانوي التأهيلي العمومي	217
Evolution des données statistiques de l'enseignement secondaire qualifiant privé	تطور المعطيات الإحصائية للتعليم الثانوي التأهيلي الخصوصي	235
Recensement annuel de l'enseignement secondaire qualifiant public et privé	الإحصاء السنوي للتعليم الثانوي التأهيلي العمومي والخصوصي	241
Enseignement Post-Bac	التعليم ما بعد الثانوي	347
Formation des cadres	تكوين الأطر	351
Personnel du service central et des services régionaux et provinciaux	موظفو المصالح المركزية والجهوية والإقليمية	359
Education non formelle	التربية غير النظامية	363

المعطيات والإحصائيات

DONNÉES GLOBALES

1- Evolution du nombre des établissements par cycle d'enseignement et milieu	1- تطور أعداد المؤسسات حسب الأسلاك التعليمية والوسط	2
2- Evolution du nombre de salles par cycle d'enseignement et milieu	2- تطور أعداد الحجرات حسب الأسلاك التعليمية والوسط	4
3- Evolution du nombre de classes par cycle d'enseignement et milieu	3- تطور أعداد الأقسام حسب الأسلاك التعليمية والوسط	6
4- Evolution des nouveaux inscrits par cycle d'enseignement, sexe et milieu	4- تطور المسجلين الجدد حسب الأسلاك التعليمية والجنس والوسط	8
5- Evolution des effectifs des élèves cycle d'enseignement, sexe et milieu	5- تطور أعداد التلاميذ حسب الأسلاك التعليمية والجنس والوسط	10
6- Evolution des élèves de fin de cycle par cycle d'enseignement, sexe et milieu	6- تطور تلاميذ نهاية السلك حسب الأسلاك التعليمية والجنس والوسط	12
7- Evolution des nouveaux inscrits public et privé selon l'âge et le sexe (Urbain + Rural)	7- تطور المسجلين الجدد بالتعليم العمومي والخصوصي حسب السن والجنس (حضري + قروي)	14
8- Evolution des nouveaux inscrits public et privé selon l'âge et le sexe (Urbain)	8- تطور المسجلين الجدد بالتعليم العمومي والخصوصي حسب السن والجنس (حضري)	15
9- Evolution des nouveaux inscrits public et privé selon l'âge et le sexe (Rural)	9- تطور المسجلين الجدد بالتعليم العمومي والخصوصي حسب السن والجنس (قروي)	16
10- Evolution des nouveaux inscrits public selon l'âge et le sexe (Urbain + Rural)	10- تطور المسجلين الجدد بالتعليم العمومي حسب السن والجنس (حضري + قروي)	17
11- Evolution des nouveaux inscrits public selon l'âge et le sexe (Urbain)	11- تطور المسجلين الجدد بالتعليم العمومي حسب السن والجنس (حضري)	18
12- Evolution des nouveaux inscrits public selon l'âge et le sexe (Rural)	12- تطور المسجلين الجدد بالتعليم العمومي حسب السن والجنس (قروي)	19
13- Evolution des nouveaux inscrits privé selon l'âge et le sexe (Urbain + Rural)	13- تطور المسجلين الجدد بالتعليم الخصوصي حسب السن والجنس (حضري + قروي)	20
14- Evolution des élèves scolarisés public et privé par cycle, sexe et tranche d'âge (Urbain+Rural)	14- تطور التلاميذ المندرسين بالتعليم العمومي والخصوصي حسب الأسلاك التعليمية والجنس والفئة العمرية (حضري+قروي)	21
15- Evolution des élèves scolarisés public et privé par cycle, sexe et tranche d'âge (Urbain)	15- تطور التلاميذ المندرسين بالتعليم العمومي والخصوصي حسب الأسلاك التعليمية والجنس والفئة العمرية (حضري)	22
16- Evolution des élèves scolarisés public et privé par cycle, sexe et tranche d'âge (Rural)	16- تطور التلاميذ المندرسين بالتعليم العمومي والخصوصي حسب الأسلاك التعليمية والجنس والفئة العمرية (قروي)	23
17- Evolution des élèves scolarisés public par cycle, sexe et tranche d'âge (Urbain+Rural)	17- تطور التلاميذ المندرسين بالتعليم العمومي حسب الأسلاك التعليمية والجنس والفئة العمرية (حضري+قروي)	24
18- Evolution des élèves scolarisés public par cycle, sexe et tranche d'âge (Urbain)	18- تطور التلاميذ المندرسين بالتعليم العمومي حسب الأسلاك التعليمية والجنس والفئة العمرية (حضري)	25
19- Evolution des élèves scolarisés public par cycle, sexe et tranche d'âge (Rural)	19- تطور التلاميذ المندرسين بالتعليم العمومي حسب الأسلاك التعليمية والجنس والفئة العمرية (قروي)	26
20- Evolution des élèves scolarisés privé par cycle, sexe et tranche d'âge (Urbain+Rural)	20- تطور التلاميذ المندرسين بالتعليم الخصوصي حسب الأسلاك التعليمية والجنس والفئة العمرية (حضري+قروي)	27
21- Enseignement post-bac (CPGE - BTS)	21- التعليم ما بعد الثانوي (الأقسام التحضيرية للمدارس العليا - دبلوم التقني العالي)	28
22- Evolution des effectifs des stagiaires des centres de formation (Public)	22- تطور أعداد المتدربين في مراكز التكوين (عمومي)	29
23- Evolution des effectifs des admis au baccalauréat par sexe	23- تطور عدد الحاصلين على البكالوريا حسب الجنس	29
24- Evolution des bénéficiaires des cantines scolaires et des internats selon cycle d'enseignement, sexe et milieu	24- تطور المستفيدين من المطاعم المدرسية والداخليات حسب الأسلاك التعليمية والجنس والوسط	30-31
25- Evolution des bénéficiaires de Dar Ettalib selon le cycle d'enseignement, sexe et milieu	25- تطور المستفيدين من دار الطالب حسب الأسلاك التعليمية والجنس والوسط	33
26- Evolution des bénéficiaires des fournitures scolaires selon le cycle d'enseignement, sexe et milieu	26- تطور المستفيدين من الأدوات المدرسية حسب الأسلاك التعليمية والجنس والوسط	33
27- Evolution du transport scolaire selon le cycle d'enseignement, le sexe et le milieu	27- تطور المستفيدين من النقل المدرسي حسب الأسلاك التعليمية والجنس والوسط	34
28- Evolution des effectifs des bénéficiaires du programme TAYSSIR selon les ménages et les élèves	28- تطور أعداد المستفيدين من برنامج تيسير حسب الأسر والتلاميذ	34
29- Evolution du personnel enseignant selon le cycle d'enseignement, le sexe et le milieu	29- تطور هيئة التدريس حسب الأسلاك التعليمية والجنس والوسط	35
30- Evolution du personnel administratif selon le cycle d'enseignement, le sexe et le milieu	30- تطور هيئة الإدارة حسب الأسلاك التعليمية والجنس والوسط	38
31- Evolution du personnel de service selon le cycle d'enseignement, le sexe et le milieu	31- تطور هيئة الخدمات حسب الأسلاك التعليمية والجنس والوسط	39
32- Evolution des données du personnel du service central et des services régionaux et provinciaux	32- تطور معطيات موظفو المصالح المركزية والجهوية والإقليمية	40
33- Evolution des données de l'éducation non formelle	33- تطور معطيات التربية غير النظامية	40

1- Evolution du nombre des établissements par cycle d'enseignement et milieu

		2010-11	2011-12	2012-13	2013-14	2014-15	2015-16	2016-17	2017-18	2018-19
ENSEMBLE PUBLIC (Primaire + Collégial + Qualifiant)		(الجموع العمومي (ابتدائي + إعرابي + تاهيلي)								
Etablissements	Total مجموع المؤسسات	9 705	10 016	10 208	10 364	10 643	10 756	10 833	10 905	11 032
	Urbain حضري	4 429	4 593	4 685	4 760	4 875	4 915	4 932	4 965	5 038
	Rural قروي	5 276	5 423	5 523	5 604	5 768	5 841	5 901	5 940	5 994

ENSEMBLE PRIVE (Primaire + Collégial + Qualifiant)		2010-11	2011-12	2012-13	2013-14	2014-15	2015-16	2016-17	2017-18	2018-19
Etablissements المؤسسات		3 168	3 461	3 656	3 941	4 324	4 647	4 948	5 380	5 828

Enseignement préscolaire		2010-11	2011-12	2012-13	2013-14	2014-15	2015-16	2016-17	2017-18	2018-19
		التعليم الأولي								
Etablissements	Total مجموع المؤسسات	24 990	23 526	23 485	24 358	25 026	20 511	23 090	23 289	28 721
	Urbain حضري	10 268	9 836	9 992	10 490	10 920	9 360	10 695	11 368	13 240
	Rural قروي	14 722	13 690	13 493	13 868	14 106	11 151	12 395	11 921	15 481

Enseignement primaire public		2010-11	2011-12	2012-13	2013-14	2014-15	2015-16	2016-17	2017-18	2018-19
		التعليم الابتدائي العمومي								
Ecoles	Total مجموع المدارس	7 208	7 369	7 458	7 541	7 635	7 667	7 700	7 721	7 789
	Urbain حضري	2 798	2 870	2 893	2 940	2 973	2 970	2 974	2 985	3 027
	Rural قروي	4 410	4 499	4 565	4 601	4 662	4 697	4 726	4 736	4 762

Dt écoles communautaires		2010-11	2011-12	2012-13	2013-14	2014-15	2015-16	2016-17	2017-18	2018-19
منها المدارس الجماعية	Total مجموع	13	19	43	68	96	111	116	124	134
	Urbain حضري	-	-	-	-	-	1	1	1	1
	Rural قروي	13	19	43	68	96	110	115	123	133

Satellites		2010-11	2011-12	2012-13	2013-14	2014-15	2015-16	2016-17	2017-18	2018-19
الفرعيات	Total مجموع	13 304	13 320	13 255	13 226	13 215	13 140	13 084	13 104	13 133
	Urbain حضري	195	197	198	192	199	202	204	196	190
	Rural قروي	13 109	13 123	13 057	13 034	13 016	12 938	12 880	12 908	12 943

Enseignement primaire privé		2010-11	2011-12	2012-13	2013-14	2014-15	2015-16	2016-17	2017-18	2018-19
		التعليم الابتدائي الخصوصي								
Nbre des établissements	عدد المؤسسات	1 954	2 115	2 223	2 374	2 592	2 779	2 929	3 121	3 331

Enseignement secondaire collégial public		2010-11	2011-12	2012-13	2013-14	2014-15	2015-16	2016-17	2017-18	2018-19
		التعليم الثانوي الإعرابي العمومي								
Collèges	Total مجموع الإعداديات	1 618	1 710	1 751	1 781	1 901	1 927	1 956	1 977	2 007
	Urbain حضري	945	998	1 025	1 034	1 080	1 099	1 108	1 120	1 135
	Rural قروي	673	712	726	747	821	828	848	857	872

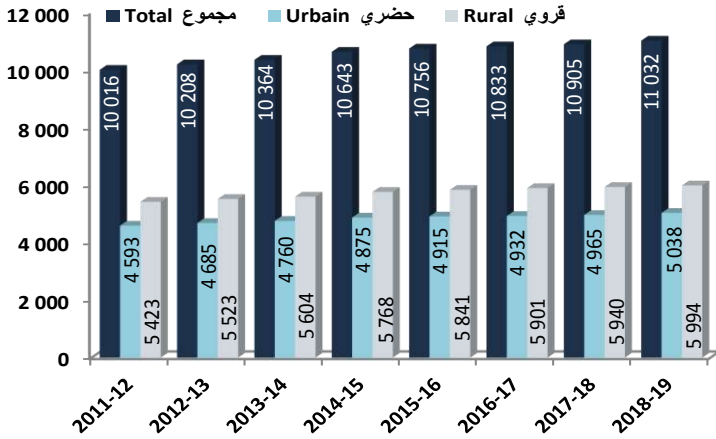
Enseignement secondaire collégial privé		2010-11	2011-12	2012-13	2013-14	2014-15	2015-16	2016-17	2017-18	2018-19
		التعليم الثانوي الإعرابي الخصوصي								
Nbre des établissements	عدد المؤسسات	747	840	898	1 004	1 116	1 214	1 322	1 445	1 577

Enseignement secondaire qualifiant public		2010-11	2011-12	2012-13	2013-14	2014-15	2015-16	2016-17	2017-18	2018-19
		التعليم الثانوي التاهيلي العمومي								
Lycées	Total مجموع الإعداديات	879	937	999	1 042	1 107	1 162	1 177	1 207	1 236
	Urbain حضري	686	725	767	786	822	846	850	860	876
	Rural قروي	193	212	232	256	285	316	327	347	360

Enseignement secondaire qualifiant privé		2010-11	2011-12	2012-13	2013-14	2014-15	2015-16	2016-17	2017-18	2018-19
		التعليم الثانوي التاهيلي الخصوصي								
Nombre des établissements	عدد المؤسسات	467	506	535	563	616	654	697	814	920

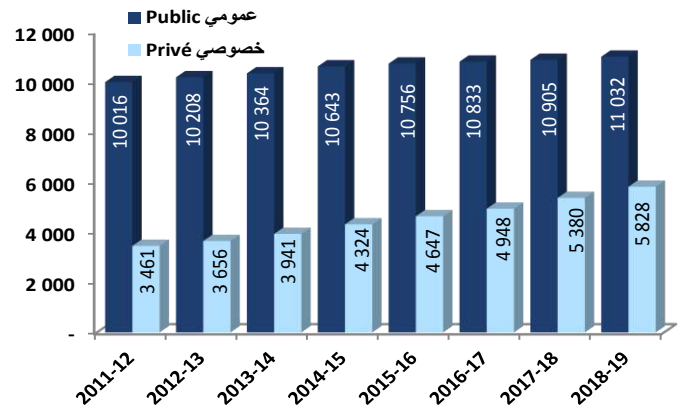
تطور عدد المؤسسات العمومية حسب الوسط

Evolution du nombre d'établissement public par milieu



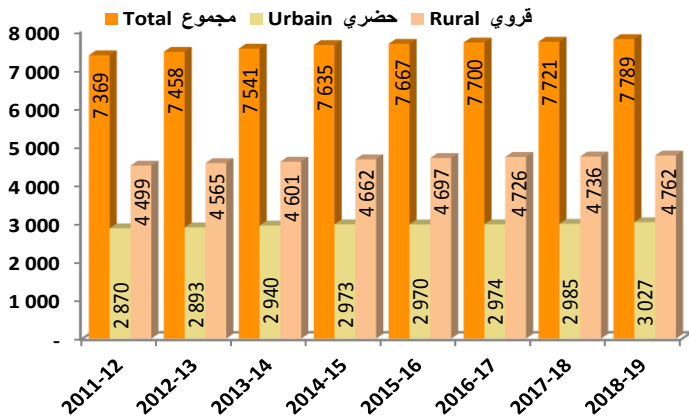
تطور عدد المؤسسات حسب القطاع

Evolution du nombre d'établissement selon le secteur



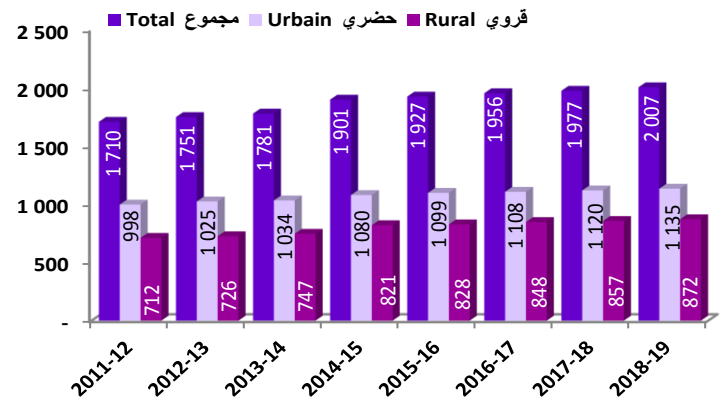
تطور عدد مؤسسات التعليم الإبتدائي العمومي حسب الوسط

Evolution du nombre d'établissement primaire public par milieu



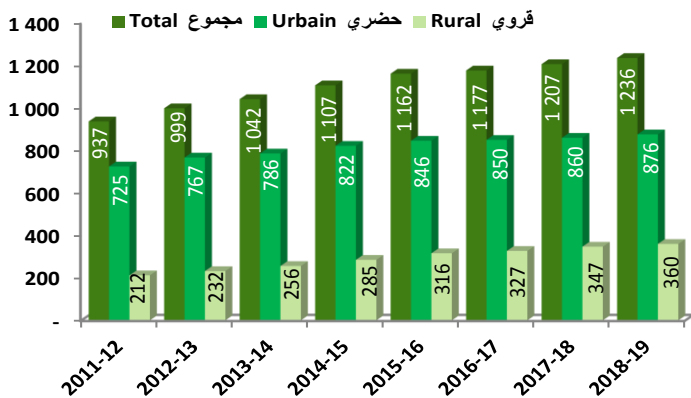
تطور عدد مؤسسات التعليم الثانوي الإعدادي العمومي حسب الوسط

Evolution du nombre d'établissement secondaire collégial public par milieu



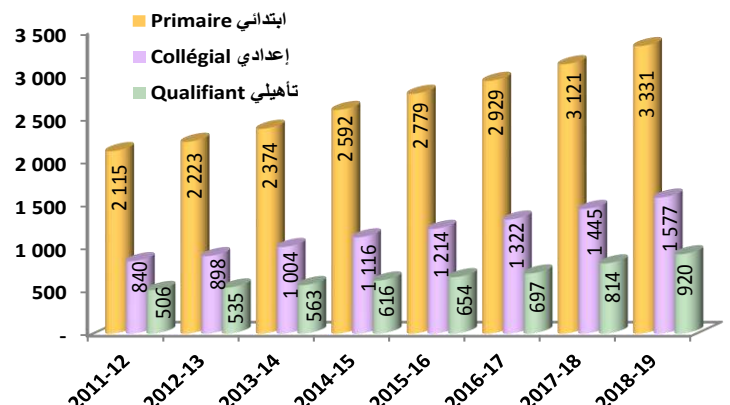
تطور عدد مؤسسات التعليم الثانوي التأهيلي العمومي حسب الوسط

Evolution du nombre d'établissement secondaire qualifiant public par milieu



تطور عدد مؤسسات التعليم الخصوصي حسب سلك التعليم

Evolution du nombre d'établissement du privé selon cycle d'enseignement



2- تطور أعداد الحجرات حسب الأسلاك التعليمية والوسط

2- Evolution du nombre de salles par cycle d'enseignement et milieu

		2010-11	2011-12	2012-13	2013-14	2014-15	2015-16	2016-17	2017-18	2018-19	
ENSEMBLE PUBLIC (Primaire + Collégial + Qualifiant)		(المجموع العمومي (الابتدائي + الإعرابي + تاهيلي)									
الحجرات المستعملة Salles utilisées	Total مجموع	136 860	140 824	143 858	145 717	147 015	146 634	146 459	149 901	152 965	
	Urbain حضري	73 652	76 036	77 848	78 568	78 807	78 115	77 942	79 536	81 228	
	Rural قروي	63 208	64 788	66 010	67 149	68 208	68 519	68 517	70 365	71 737	
المحدثة منها Dt nouvelles créations	Total مجموع	2 120	2 226	2 086	2 560	3 074	1 767	983	-	8 345	
	Urbain حضري	1 282	1 426	1 186	1 280	1 351	788	436	-	4 106	
	Rural قروي	838	800	900	1 280	1 723	979	547	-	4 239	

ENSEMBLE PRIVE (Primaire + Collégial + Qualifiant)		(المجموع خصوصي (الابتدائي + الإعرابي + تاهيلي)									
الحجرات المستعملة Salles utilisées		30 959	35 008	41 880	45 631	49 414	46 063	51 964	56 555	45 084	
Dt nouvelles créations	المحدثة منها	227	560	864	1 045	1 451	430	670	-	5 848	

Enseignement préscolaire		التعليم الأولي									
الحجرات Salles	Total مجموع	35 749	36 042	36 565	38 231	38 780	32 641	37 894	32 743	34 332	
	Urbain حضري	21 033	22 160	22 553	23 563	24 028	21 480	24 398	21 697	21 471	
	Rural قروي	14 716	13 882	14 012	14 668	14 752	11 161	13 496	11 046	12 861	

Enseignement primaire public		التعليم الإبتدائي العمومي									
الحجرات المستعملة Salles utilisées	Total مجموع	87 184	88 644	89 430	89 739	89 451	88 288	86 995	89 681	91 266	
	Urbain حضري	34 830	35 393	35 730	35 621	35 270	34 457	33 734	35 157	36 123	
	Rural قروي	52 354	53 251	53 700	54 118	54 181	53 831	53 261	54 524	55 143	
المحدثة منها Dt nouvelles créations	Total مجموع	864	893	939	1 254	1 465	1 035	575	-	4 751	
	Urbain حضري	411	531	492	505	563	378	263	-	2 060	
	Rural قروي	453	362	447	749	902	657	312	-	2 691	

Enseignement primaire privé		التعليم الإبتدائي الخصوصي									
الحجرات المستعملة Salles utilisées		22 189	24 174	27 946	29 995	32 287	31 967	35 521	41 149	34 425	
Dt nouvelles créations	المحدثة منها	86	383	475	692	900	241	428	-	4 447	

Enseignement secondaire collégial public		التعليم الثانوي الإعرابي العمومي									
الحجرات المستعملة Salles utilisées	Total مجموع	29 977	30 978	32 198	32 932	33 771	33 794	34 403	34 966	35 641	
	Urbain حضري	21 575	22 286	23 013	23 313	23 465	23 169	23 431	23 513	23 794	
	Rural قروي	8 402	8 692	9 185	9 619	10 306	10 625	10 972	11 453	11 847	

المحدثة منها Dt nouvelles créations	Total مجموع	631	715	612	691	861	368	253	-	2 229
	Urbain حضري	369	494	346	387	381	177	96	-	1 153
	Rural قروي	262	221	266	304	480	191	157	-	1 076

Enseignement secondaire collégial privé		التعليم الثانوي الإعرابي الخصوصي									
الحجرات المستعملة Salles utilisées		5 064	6 393	8 468	9 701	10 718	8 800	10 626	9 963	6 877	
Dt nouvelles créations	المحدثة منها	89	114	247	228	402	141	165	-	860	

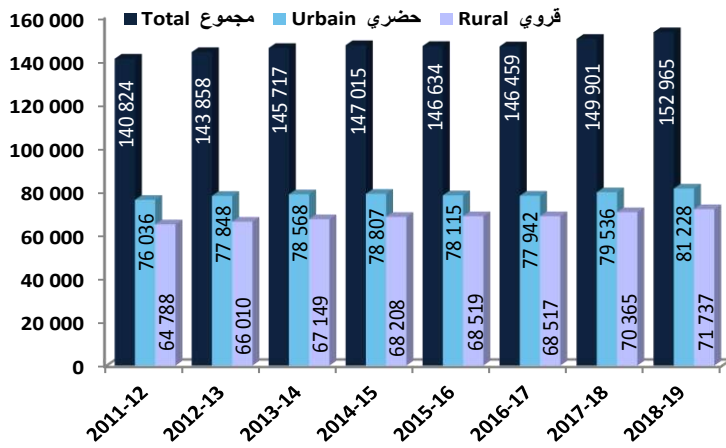
Enseignement secondaire qualifiant public		التعليم الثانوي التاهيلي العمومي									
الحجرات المستعملة Salles utilisées	Total مجموع	19 699	21 202	22 230	23 046	23 793	24 552	25 061	25 254	26 058	
	Urbain حضري	17 247	18 357	19 105	19 634	20 072	20 489	20 777	20 866	21 311	
	Rural قروي	2 452	2 845	3 125	3 412	3 721	4 063	4 284	4 388	4 747	

المحدثة منها Dt nouvelles créations	Total مجموع	625	618	535	615	748	364	155	-	1 365
	Urbain حضري	502	401	348	388	407	233	77	-	893
	Rural قروي	123	217	187	227	341	131	78	-	472

Enseignement secondaire qualifiant privé		التعليم الثانوي التاهيلي الخصوصي									
الحجرات المستعملة Salles utilisées		3 706	4 441	5 466	5 935	6 409	5 296	5 817	5 443	3 782	
Dt nouvelles créations	المحدثة منها	52	63	142	125	149	48	77	-	541	

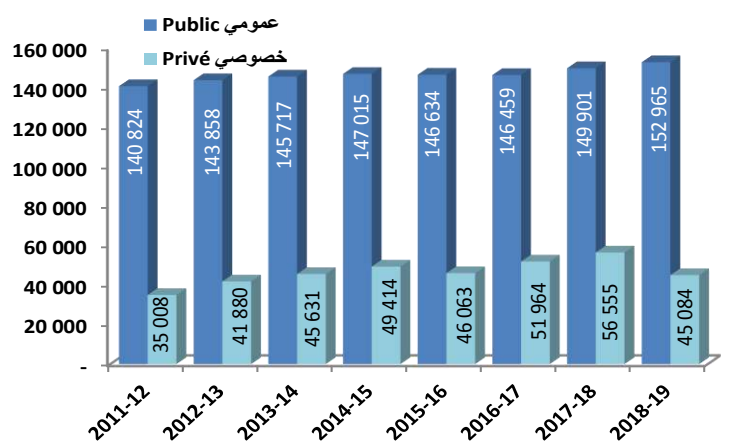
تطور عدد الحجرات العمومية حسب الوسط

Evolution du nombre de salles public par milieu



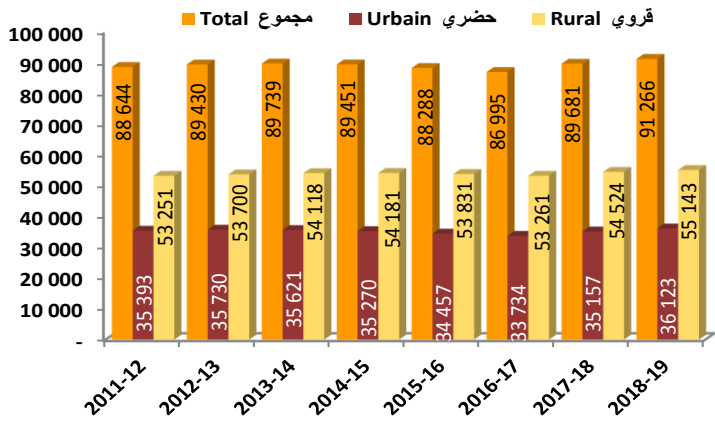
تطور عدد الحجرات حسب القطاع

Evolution du nombre de salles selon le secteur



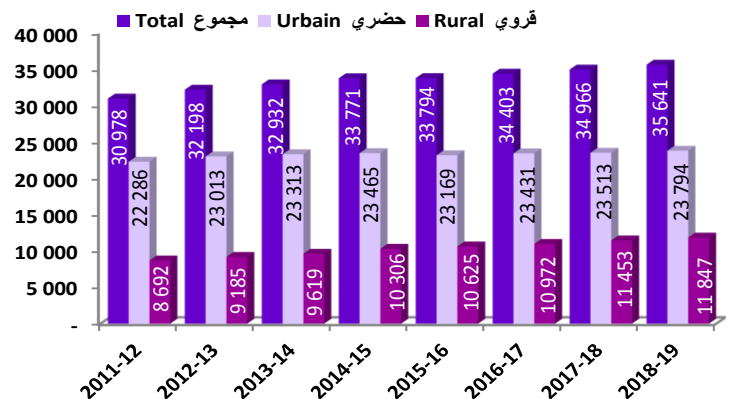
تطور عدد حجرات التعليم الإبتدائي العمومي حسب الوسط

Evolution du nombre de salles primaire public par milieu



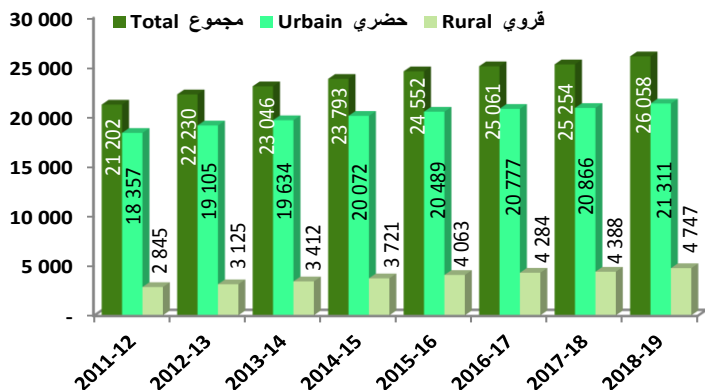
تطور عدد حجرات التعليم الثانوي الإعدادي العمومي حسب الوسط

Evolution du nombre de salles secondaire collégial public par milieu



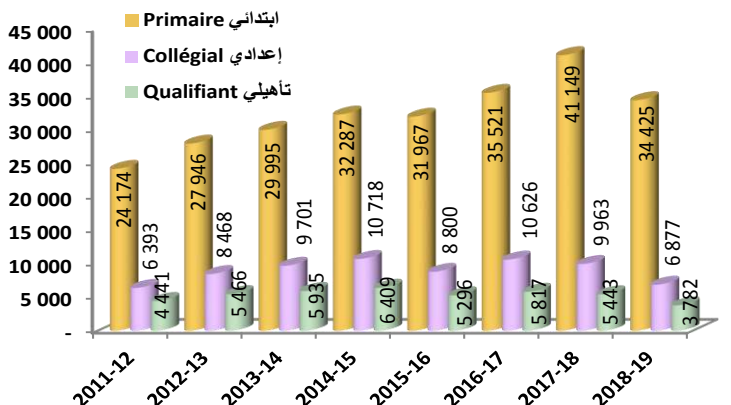
تطور عدد حجرات التعليم الثانوي التأهيلي العمومي حسب الوسط

Evolution du nombre de salles secondaire qualifiant public par milieu



تطور عدد حجرات التعليم الخصوصي حسب سلك التعليم

Evolution du nombre de salles du privé selon cycle d'enseignement



3- Evolution du nombre de classes par cycle d'enseignement et milieu

			2010-11	2011-12	2012-13	2013-14	2014-15	2015-16	2016-17	2017-18	2018-19
ENSEMBLE PUBLIC (Primaire + Collégial + Qualifiant)			(الجموع العمومي (ابتدائي + إعرابي + تاهيلي)								
Classes	Total	مجموع	184 883	185 587	184 824	184 804	187 711	183 147	177 716	199 056	208 293
	Urbain	حضري	97 017	96 424	94 959	93 520	92 480	89 987	86 744	97 775	102 436
	Rural	قروي	87 866	89 163	89 865	91 284	95 231	93 161	90 972	101 281	105 856

ENSEMBLE PRIVE (Primaire + Collégial + Qualifiant)			(الجموع خصوصي (ابتدائي + إعرابي + تاهيلي)								
Classes	الأقسام		26 437	28 706	30 594	32 944	35 675	39 720	42 515	44 794	47 655

Enseignement préscolaire			2010-11	2011-12	2012-13	2013-14	2014-15	2015-16	2016-17	2017-18	2018-19
			التعليم الأولي								
Classes	Total	مجموع	41 049	37 730	38 853	41 184	40 722	37 177	40 251	37 298	43 141
	Urbain	حضري	24 192	22 055	22 563	25 001	24 066	14 004	24 661	22 584	26 307
	Rural	قروي	16 857	15 676	16 290	16 184	16 656	14 004	15 590	14 714	16 834

Enseignement primaire public			التعليم الإبتدائي العمومي								
Classes	Total	مجموع	124 023	123 256	122 156	121 035	123 096	118 556	113 538	128 108	134 550
	Urbain	حضري	49 366	48 437	47 026	45 514	44 669	43 072	40 786	47 320	50 621
	Rural	قروي	74 657	74 819	75 130	75 521	78 427	75 485	72 752	80 788	83 928

Enseignement primaire privé			التعليم الإبتدائي الخصوصي								
Classes	الأقسام		19 750	21 490	22 835	24 450	26 536	29 094	31 056	32 664	34 736

Enseignement secondaire collégial public			التعليم الثانوي الإعرابي العمومي								
Classes	Total	مجموع	37 824	37 929	38 310	38 845	39 322	39 045	38 169	42 547	44 388
	Urbain	حضري	27 404	27 108	26 966	26 838	26 628	25 828	24 682	27 346	28 183
	Rural	قروي	10 420	10 821	11 344	12 007	12 694	13 217	13 487	15 201	16 205

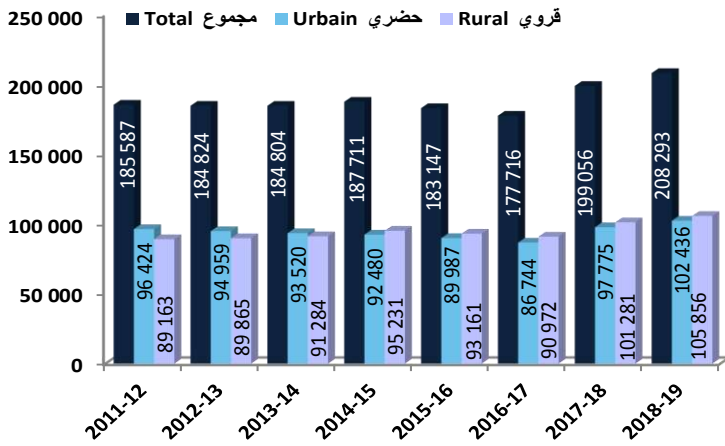
Enseignement secondaire collégial privé			التعليم الثانوي الإعرابي الخصوصي								
Classes	الأقسام		3 888	4 108	4 550	5 064	5 486	6 311	6 824	7 227	7 786

Enseignement secondaire qualifiant public			التعليم الثانوي التأهيلي العمومي								
Classes	Total	مجموع	23 036	24 041	24 358	24 924	25 293	25 546	26 009	28 401	29 355
	Urbain	حضري	20 247	20 961	20 967	21 168	21 183	21 087	21 276	23 109	23 632
	Rural	قروي	2 789	3 080	3 391	3 756	4 110	4 459	4 733	5 292	5 723

Enseignement secondaire qualifiant privé			التعليم الثانوي التأهيلي الخصوصي								
Classes	الأقسام		2 799	3 108	3 209	3 430	3 653	4 315	4 635	4 903	5 133

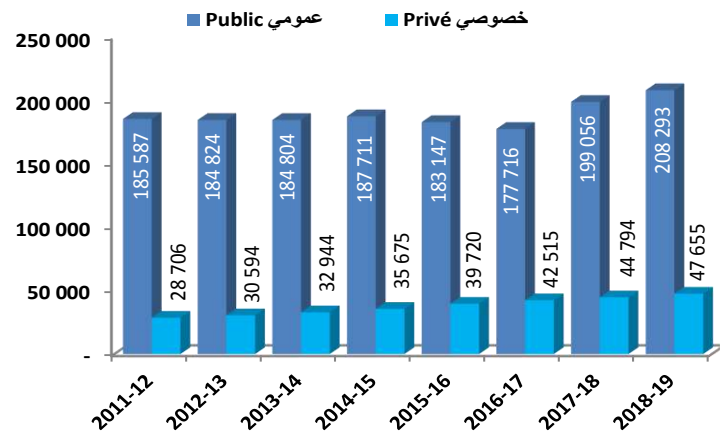
تطور عدد الأقسام العمومية حسب الوسط

Evolution du nombre de classes public par milieu



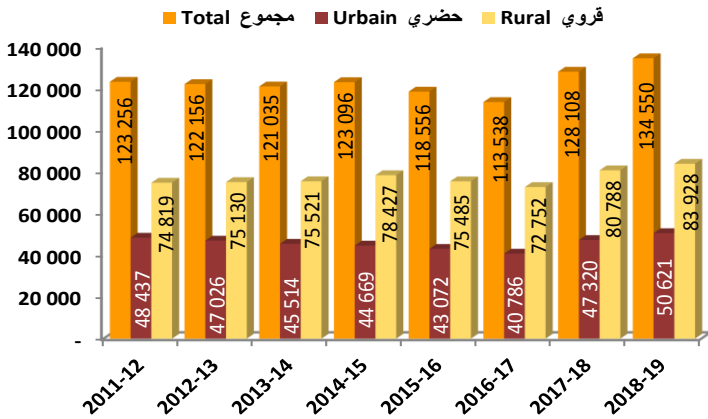
تطور عدد الأقسام حسب القطاع

Evolution du nombre de classes selon le secteur



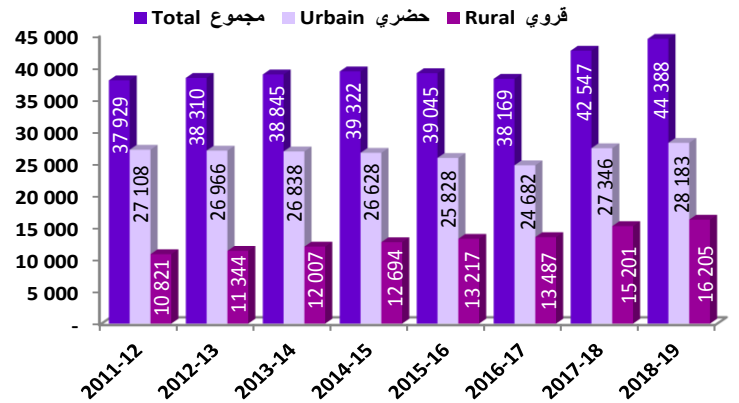
تطور عدد أقسام التعليم الإبتدائي العمومي حسب الوسط

Evolution du nombre de classes primaire public par milieu



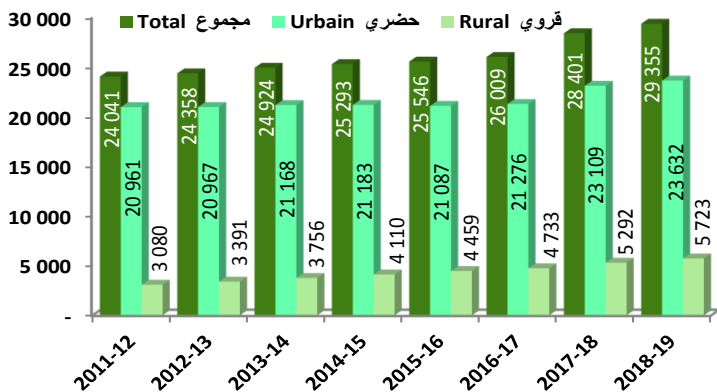
تطور عدد أقسام التعليم الثانوي الإعدادي العمومي حسب الوسط

Evolution du nombre de classes secondaire collégial public par milieu



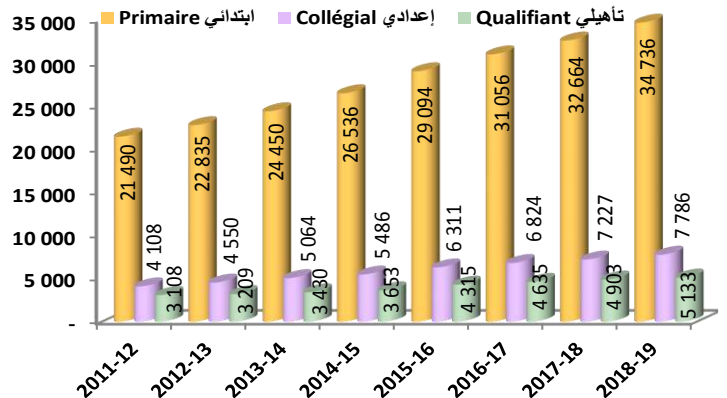
تطور عدد أقسام التعليم الثانوي التأهيلي العمومي حسب الوسط

Evolution du nombre de classes secondaire qualifiant public par milieu



تطور عدد أقسام التعليم الخصوصي حسب سلك التعليم

Evolution du nombre de classes du privé selon cycle d'enseignement



4- Evolution des nouveaux inscrits par cycle d'enseignement, sexe et milieu

		2010-11	2011-12	2012-13	2013-14	2014-15	2015-16	2016-17	2017-18	2018-19	
ENSEMBLE PUBLIC et PRIVE (Primaire + Collégial + Qualifiant)		المجموع العمومي وخصومي (الابتدائي + الإعدادي + التأهيلي)									
Primaire	Total مجموع	636 474	626 143	630 515	643 713	651 063	679 372	707 835	726 060	744 837	
	Filles إناث	309 865	304 729	307 392	313 652	315 369	329 703	342 189	355 983	364 180	
Collégial	Total مجموع	453 529	472 152	518 004	501 675	498 117	506 758	513 214	515 112	550 987	
	Filles إناث	205 126	213 305	239 872	233 971	232 941	238 574	242 679	245 333	261 772	
Qualifiant	Total مجموع	284 606	296 855	299 019	290 452	296 779	313 916	311 443	302 123	326 437	
	Filles إناث	139 995	143 842	147 201	142 889	147 981	161 045	160 723	157 763	171 235	
Total	Total مجموع	1 374 609	1 395 150	1 447 538	1 435 840	1 445 959	1 500 046	1 532 492	1 543 295	1 622 261	
	Filles إناث	654 986	661 876	694 465	690 512	696 291	729 322	745 591	759 079	797 187	

		2010-11	2011-12	2012-13	2013-14	2014-15	2015-16	2016-17	2017-18	2018-19	
Enseignement primaire public		التعليم الإبتدائي العمومي									
Total	Total مجموع	538 584	518 680	517 349	523 494	523 715	542 218	561 840	576 398	590 195	
	Filles إناث	264 004	254 167	253 931	256 821	255 198	264 701	273 130	284 463	290 221	
Urbain	Total مجموع	228 794	221 796	223 912	227 856	232 224	238 614	245 207	253 427	258 788	
	Filles إناث	113 067	109 856	110 734	112 848	113 852	117 230	119 979	125 890	127 676	
Rural	Total مجموع	309 790	296 884	293 437	295 638	291 491	303 604	316 633	322 971	331 407	
	Filles إناث	150 937	144 311	143 197	143 973	141 346	147 471	153 151	158 573	162 545	

		2010-11	2011-12	2012-13	2013-14	2014-15	2015-16	2016-17	2017-18	2018-19	
Enseignement primaire privé		التعليم الإبتدائي الخاص									
Total	Total مجموع	97 890	107 463	113 166	120 219	127 348	137 154	145 995	149 662	154 642	
	Filles إناث	45 861	50 562	53 461	56 831	60 171	65 002	69 059	71 520	73 959	

		2010-11	2011-12	2012-13	2013-14	2014-15	2015-16	2016-17	2017-18	2018-19	
Enseignement secondaire collégial public		التعليم الثانوي الإعدادي العمومي									
Total	Total مجموع	419 479	433 775	475 061	456 726	450 832	456 195	459 306	459 275	492 775	
	Filles إناث	188 760	194 684	218 965	211 928	209 822	213 637	216 170	217 936	233 192	
Urbain	Total مجموع	294 700	300 556	326 469	306 328	296 462	292 756	290 636	288 237	301 341	
	Filles إناث	140 834	143 172	158 315	149 544	144 598	142 668	142 048	141 564	146 843	
Rural	Total مجموع	124 779	133 219	148 592	150 398	154 370	163 439	168 670	171 038	191 434	
	Filles إناث	47 926	51 512	60 650	62 384	65 224	70 969	74 122	76 372	86 349	

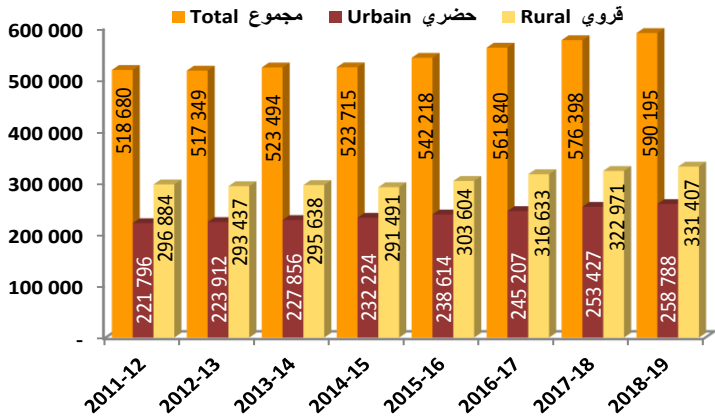
		2010-11	2011-12	2012-13	2013-14	2014-15	2015-16	2016-17	2017-18	2018-19	
Enseignement secondaire collégial privé		التعليم الثانوي الإعدادي الخاص									
Total	Total مجموع	34 050	38 377	42 943	44 949	47 285	50 563	53 908	55 837	58 212	
	Filles إناث	16 366	18 621	20 907	22 043	23 119	24 937	26 509	27 397	28 580	

		2010-11	2011-12	2012-13	2013-14	2014-15	2015-16	2016-17	2017-18	2018-19	
Enseignement secondaire qualifiant public		التعليم الثانوي التأهيلي العمومي									
Total	Total مجموع	261 285	272 039	273 828	264 825	270 586	285 665	281 616	271 459	293 799	
	Filles إناث	129 546	132 482	135 374	130 789	135 343	147 020	145 952	142 397	154 725	
Urbain	Total مجموع	228 492	234 242	234 139	222 126	223 757	234 861	229 490	217 958	234 064	
	Filles إناث	116 137	117 016	118 904	112 517	115 004	123 351	120 873	115 762	124 455	
Rural	Total مجموع	32 793	37 797	39 689	42 699	46 829	50 804	52 126	53 501	59 735	
	Filles إناث	13 409	15 466	16 470	18 272	20 339	23 669	25 079	26 635	30 270	

		2010-11	2011-12	2012-13	2013-14	2014-15	2015-16	2016-17	2017-18	2018-19	
Enseignement secondaire qualifiant privé		التعليم الثانوي التأهيلي الخاص									
Total	Total مجموع	23 321	24 816	25 191	25 627	26 193	28 251	29 827	30 664	32 638	
	Filles إناث	10 449	11 360	11 827	12 100	12 638	14 025	14 771	15 366	16 510	

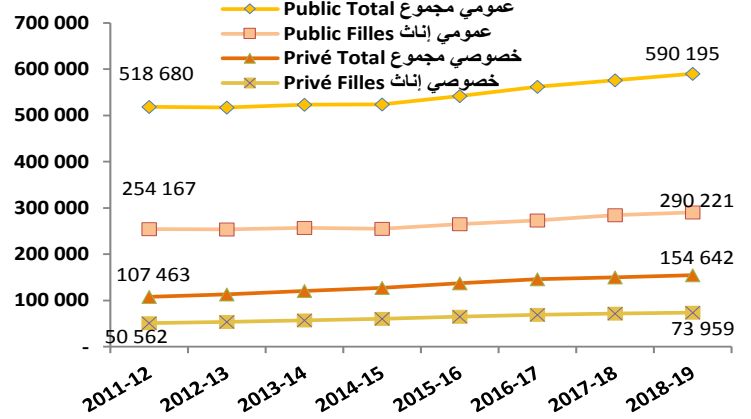
تطور عدد المسجلين الجدد بالسنة أولى ابتدائي عمومي حسب الوسط

Evolution des nouveaux inscrits en 1°AP public par milieu



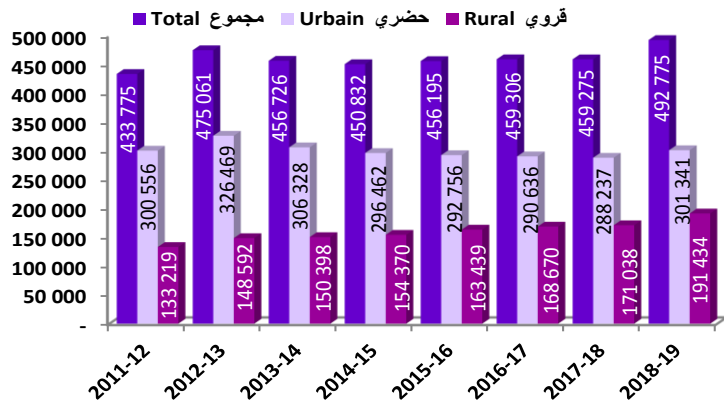
تطور عدد المسجلين الجدد بالسنة أولى ابتدائي حسب القطاع

Evolution des nouveaux inscrits en 1°AP selon le secteur



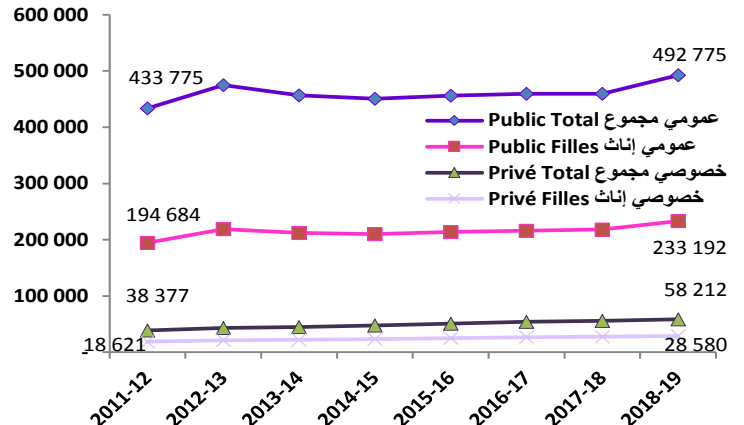
تطور عدد المسجلين الجدد بالسنة أولى إعدادي عمومي حسب الوسط

Evolution des nouveaux inscrits en 1°AC public par milieu



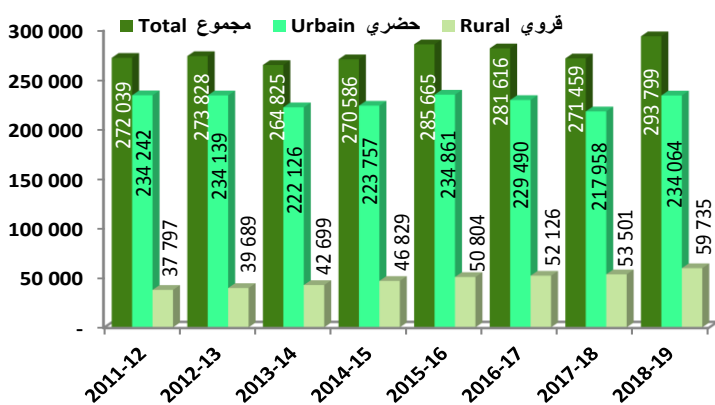
تطور عدد المسجلين الجدد بالسنة أولى إعدادي حسب القطاع

Evolution des nouveaux inscrits en 1°AC selon le secteur



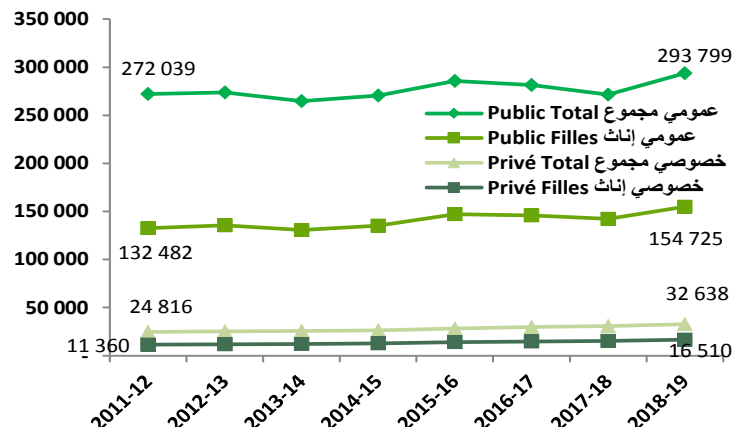
تطور عدد المسجلين الجدد بالجدع المشترك عمومي حسب الوسط

Evolution des nouveaux inscrits en TC public par milieu



تطور عدد المسجلين الجدد بالجدع المشترك حسب القطاع

Evolution des nouveaux inscrits en TC selon le secteur



5- Evolution des effectifs des élèves cycle d'enseignement, sexe et milieu

		2010-11	2011-12	2012-13	2013-14	2014-15	2015-16	2016-17	2017-18	2018-19	
ENSEMBLE PUBLIC et PRIVE (Primaire + Collégial + Qualifiant)		المجموع العمومي وخصوصي (الابتدائي + الإعدادي + التأهيلي)									
Primaire	Total مجموع	4 001 313	4 016 934	4 021 052	4 030 142	4 039 392	4 101 743	4 210 676	4 322 623	4 432 229	
	Filles إناث	1 897 399	1 910 711	1 915 048	1 918 353	1 914 774	1 947 171	1 999 537	2 057 918	2 117 180	
Collégial	Total مجموع	1 456 849	1 488 659	1 571 227	1 618 105	1 627 381	1 645 241	1 681 124	1 694 501	1 737 240	
	Filles إناث	641 501	653 889	696 635	723 537	734 374	748 058	769 278	783 840	809 147	
Qualifiant	Total مجموع	921 527	960 503	983 515	988 134	975 294	979 921	1 011 847	1 014 231	1 018 477	
	Filles إناث	447 724	460 035	469 854	468 557	465 291	476 982	499 287	509 678	517 950	
المجموع Total	Total مجموع	6 379 689	6 466 096	6 575 794	6 636 381	6 642 067	6 726 905	6 903 647	7 031 355	7 187 946	
	Filles إناث	2 986 624	3 024 635	3 081 537	3 110 447	3 114 439	3 172 211	3 268 102	3 351 436	3 444 277	

		2010-11	2011-12	2012-13	2013-14	2014-15	2015-16	2016-17	2017-18	2018-19	
Enseignement préscolaire		التعليم الأولي									
Ensemble	Total مجموع	740 196	682 701	685 307	745 991	735 582	658 789	726 917	699 265	799 937	
	Filles إناث	302 155	290 284	293 823	326 036	319 734	291 728	321 430	313 493	366 974	
Urbain حضري	Total مجموع	529 148	474 969	476 286	520 752	506 722	471 528	500 934	482 090	527 570	
	Filles إناث	237 766	227 486	228 281	251 363	243 220	226 944	241 197	232 716	256 330	
Rural قروي	Total مجموع	211 048	207 732	209 021	225 239	228 860	187 261	225 983	217 175	272 367	
	Filles إناث	64 389	62 798	65 542	74 673	76 514	64 784	80 233	80 777	110 644	

		2010-11	2011-12	2012-13	2013-14	2014-15	2015-16	2016-17	2017-18	2018-19	
Enseignement primaire public		التعليم الإبتدائي العمومي									
المجموع Total	Total مجموع	3 530 458	3 500 755	3 475 190	3 454 268	3 427 400	3 447 639	3 508 992	3 587 375	3 663 476	
	Filles إناث	1 674 038	1 666 144	1 655 575	1 644 819	1 624 364	1 636 293	1 665 715	1 707 164	1 749 289	
Urbain حضري	Total مجموع	1 612 450	1 579 402	1 551 724	1 532 691	1 525 586	1 534 351	1 561 515	1 599 835	1 637 356	
	Filles إناث	777 728	763 088	747 312	736 980	730 467	735 491	748 117	767 831	786 849	
Rural قروي	Total مجموع	1 918 008	1 921 353	1 923 466	1 921 577	1 901 814	1 913 288	1 947 477	1 987 540	2 026 120	
	Filles إناث	896 310	903 056	908 263	907 839	893 897	900 802	917 598	939 333	962 440	

		2010-11	2011-12	2012-13	2013-14	2014-15	2015-16	2016-17	2017-18	2018-19	
Enseignement primaire privé		التعليم الإبتدائي الخصوصي									
المجموع Total	Total مجموع	470 855	516 179	545 862	575 874	611 992	654 104	701 684	735 248	768 753	
	Filles إناث	223 361	244 567	259 473	273 534	290 410	310 878	333 822	350 754	367 891	

		2010-11	2011-12	2012-13	2013-14	2014-15	2015-16	2016-17	2017-18	2018-19	
Enseignement secondaire collégial public		التعليم الثانوي الإعدادي العمومي									
المجموع Total	Total مجموع	1 360 374	1 381 107	1 454 030	1 491 419	1 490 056	1 499 218	1 524 521	1 529 119	1 564 913	
	Filles إناث	595 816	602 704	640 471	662 412	668 305	677 832	693 833	704 074	725 995	
Urbain حضري	Total مجموع	991 418	994 791	1 030 471	1 037 421	1 018 110	999 972	999 247	990 756	993 116	
	Filles إناث	464 026	463 594	482 334	489 016	483 538	476 415	477 270	476 539	478 870	
Rural قروي	Total مجموع	368 956	386 316	423 559	453 998	471 946	499 246	525 274	538 363	571 797	
	Filles إناث	131 790	139 110	158 137	173 396	184 767	201 417	216 563	227 535	247 125	

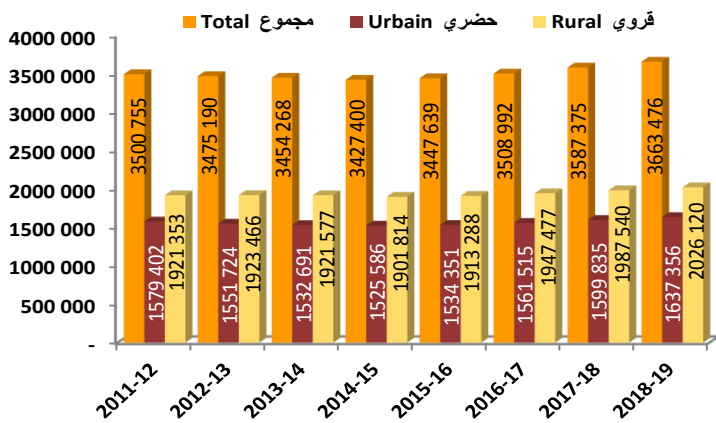
		2010-11	2011-12	2012-13	2013-14	2014-15	2015-16	2016-17	2017-18	2018-19	
Enseignement secondaire collégial privé		التعليم الثانوي الإعدادي الخصوصي									
المجموع Total	Total مجموع	96 475	107 552	117 197	126 686	137 325	146 023	156 603	165 382	172 327	
	Filles إناث	45 685	51 185	56 164	61 125	66 069	70 226	75 445	79 766	83 152	

		2010-11	2011-12	2012-13	2013-14	2014-15	2015-16	2016-17	2017-18	2018-19	
Enseignement secondaire qualifiant public		التعليم الثانوي التأهيلي العمومي									
المجموع Total	Total مجموع	847 513	879 269	905 051	905 309	889 503	890 663	919 472	917 492	916 937	
	Filles إناث	414 955	424 220	434 522	431 222	425 663	435 103	455 434	463 087	468 547	
Urbain حضري	Total مجموع	751 765	774 705	789 582	777 449	752 646	743 807	762 031	753 817	746 136	
	Filles إناث	377 318	383 322	389 311	380 341	370 136	372 548	385 698	387 418	386 582	
Rural قروي	Total مجموع	95 748	104 564	115 469	127 860	136 857	146 856	157 441	163 675	170 801	
	Filles إناث	37 637	40 898	45 211	50 881	55 527	62 555	69 736	75 669	81 965	

		2010-11	2011-12	2012-13	2013-14	2014-15	2015-16	2016-17	2017-18	2018-19	
Enseignement secondaire qualifiant privé		التعليم الثانوي التأهيلي الخصوصي									
المجموع Total	Total مجموع	74 014	81 234	78 464	82 825	85 791	89 258	92 375	96 739	101 540	
	Filles إناث	32 769	35 815	35 332	37 335	39 628	41 879	43 853	46 591	49 403	

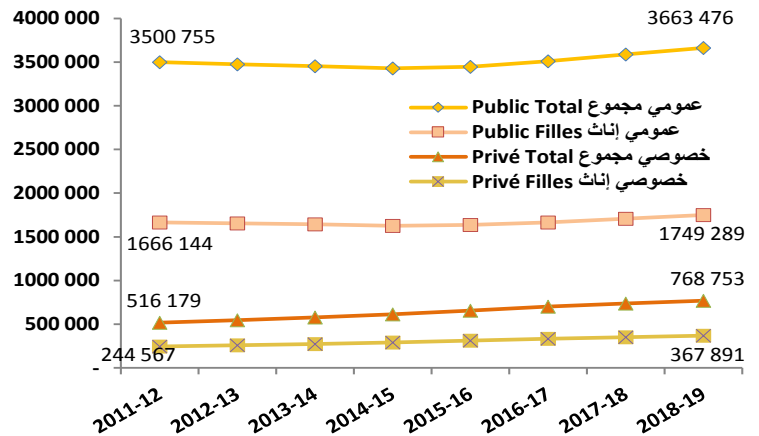
تطور أعداد تلاميذ التعليم الابتدائي العمومي حسب الوسط

Evolution des effectifs élèves du primaire public par milieu



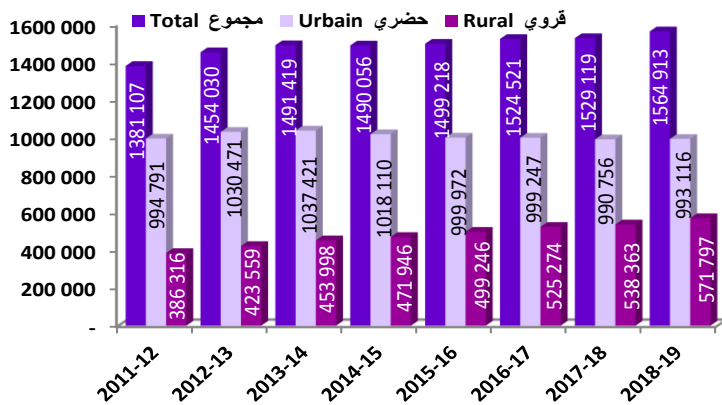
تطور أعداد تلاميذ التعليم الابتدائي حسب القطاع

Evolution des effectifs élèves du primaire selon le secteur



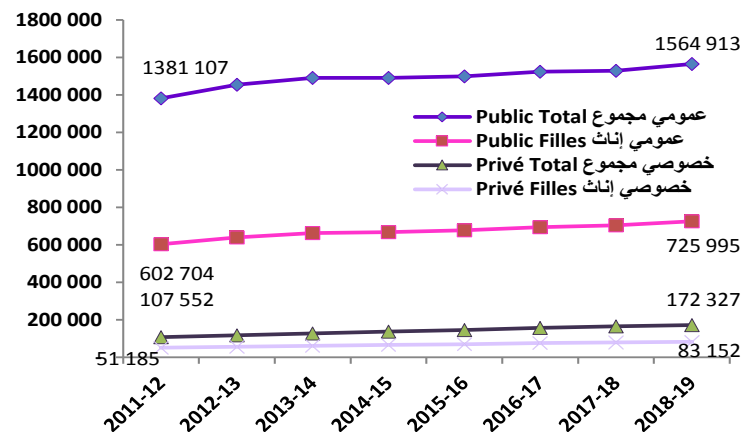
تطور أعداد تلاميذ التعليم الإعدادي العمومي حسب الوسط

Evolution des effectifs élèves collégial public par milieu



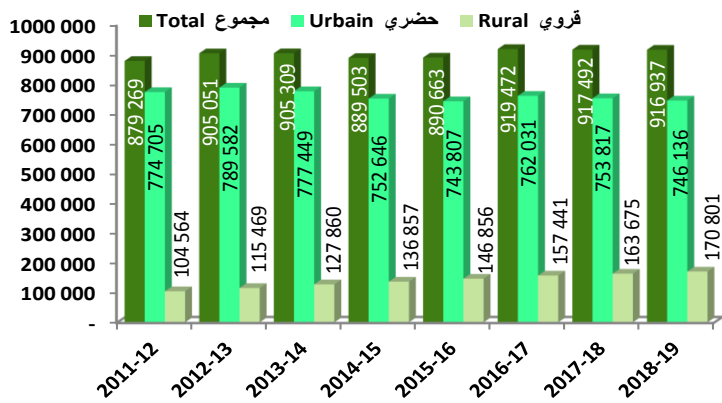
تطور أعداد تلاميذ التعليم الإعدادي حسب القطاع

Evolution des effectifs élèves collégial selon le secteur



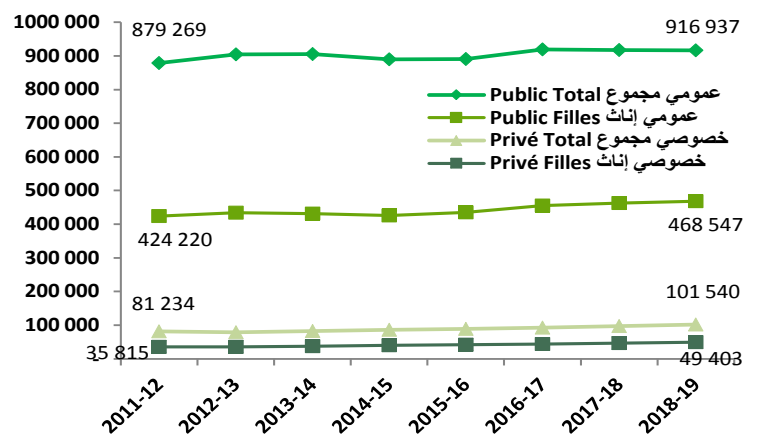
تطور أعداد تلاميذ التعليم التأهيلي العمومي حسب الوسط

Evolution des effectifs élèves qualifiant public par milieu



تطور أعداد تلاميذ التعليم التأهيلي حسب القطاع

Evolution des effectifs élèves qualifiant selon le secteur



6- Evolution des élèves de fin de cycle par cycle d'enseignement, sexe et milieu

		2010-11	2011-12	2012-13	2013-14	2014-15	2015-16	2016-17	2017-18	2018-19	
ENSEMBLE PUBLIC et PRIVE (Primaire + Collégial + Qualifiant)		المجموع العمومي وخصومي (الابتدائي + الإعدادي + التأهيلي)									
Primaire	الإبتدائي	Total مجموع	570 601	622 732	623 791	636 416	647 926	653 762	650 069	653 278	654 356
	Filles إناث		264 755	292 964	295 066	299 205	302 177	305 080	305 731	308 711	312 360
Collégial	الإعدادي	Total مجموع	535 432	535 935	545 487	564 787	584 532	578 008	565 161	557 573	540 299
	Filles إناث		236 458	235 375	239 919	249 229	264 076	265 552	266 549	269 226	265 450
Qualifiant	التأهيلي	Total مجموع	320 288	338 957	345 166	349 057	341 883	322 834	332 970	350 704	344 402
	Filles إناث		160 012	167 297	168 886	168 266	165 301	157 628	164 248	178 344	176 600
Total	المجموع	Total مجموع	1 426 321	1 497 624	1 514 444	1 550 260	1 574 341	1 554 604	1 548 200	1 561 555	1 539 057
	Filles إناث		661 225	695 636	703 871	716 700	731 554	728 260	736 528	756 281	754 410

		2010-11	2011-12	2012-13	2013-14	2014-15	2015-16	2016-17	2017-18	2018-19	
Enseignement primaire public		التعليم الإبتدائي العمومي									
Total	المجموع	Total مجموع	513 798	556 237	552 663	562 545	569 673	571 126	562 537	561 222	556 531
	Filles إناث		237 430	261 192	260 649	263 566	264 400	265 400	263 519	264 434	265 266
Urban	حضري	Total مجموع	264 459	283 800	273 776	272 404	270 231	266 427	261 250	262 222	262 643
	Filles إناث		127 162	138 065	132 467	130 145	127 859	126 008	124 260	125 282	126 274
Rural	قروي	Total مجموع	249 339	272 437	278 887	290 141	299 442	304 699	301 287	299 000	293 888
	Filles إناث		110 268	123 127	128 182	133 421	136 541	139 392	139 259	139 152	138 992

		2010-11	2011-12	2012-13	2013-14	2014-15	2015-16	2016-17	2017-18	2018-19	
Enseignement primaire privé		التعليم الإبتدائي الخاص									
Total	المجموع	Total مجموع	56 803	66 495	71 128	73 871	78 253	82 636	87 532	92 056	97 825
	Filles إناث		27 325	31 772	34 417	35 639	37 777	39 680	42 212	44 277	47 094

		2010-11	2011-12	2012-13	2013-14	2014-15	2015-16	2016-17	2017-18	2018-19	
Enseignement secondaire collégial public		التعليم الثانوي الإعدادي العمومي									
Total	المجموع	Total مجموع	505 099	501 659	509 122	525 072	539 660	530 176	514 315	503 025	483 625
	Filles إناث		222 535	219 415	222 975	230 601	242 865	243 037	242 602	243 320	238 407
Urban	حضري	Total مجموع	380 724	374 746	373 504	377 283	381 549	365 703	348 352	336 153	317 290
	Filles إناث		179 662	175 973	175 028	177 253	183 280	178 264	173 481	170 115	162 389
Rural	قروي	Total مجموع	124 375	126 913	135 618	147 789	158 111	164 473	165 963	166 872	166 335
	Filles إناث		42 873	43 442	47 947	53 348	59 585	64 773	69 121	73 205	76 018

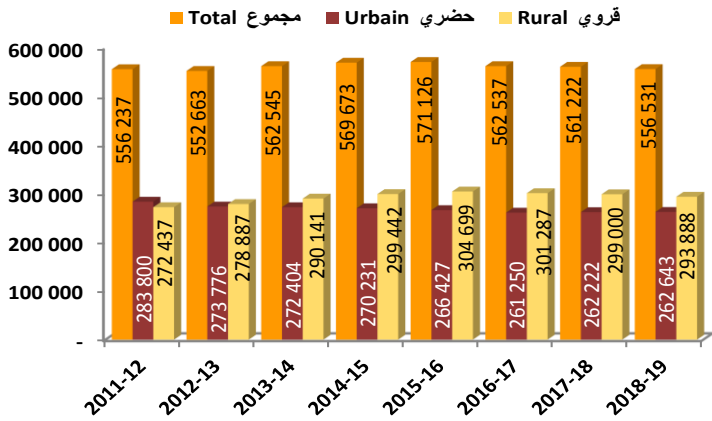
		2010-11	2011-12	2012-13	2013-14	2014-15	2015-16	2016-17	2017-18	2018-19	
Enseignement secondaire collégial privé		التعليم الثانوي الإعدادي الخاص									
Total	المجموع	Total مجموع	30 333	34 276	36 365	39 715	44 872	47 832	50 846	54 548	56 674
	Filles إناث		13 923	15 960	16 944	18 628	21 211	22 515	23 947	25 906	27 043

		2010-11	2011-12	2012-13	2013-14	2014-15	2015-16	2016-17	2017-18	2018-19	
Enseignement secondaire qualifiant public		التعليم الثانوي التأهيلي العمومي									
Total	المجموع	Total مجموع	292 683	307 049	316 133	317 647	309 221	290 366	300 198	315 734	308 225
	Filles إناث		148 067	153 568	156 407	154 755	150 609	142 983	149 463	162 031	159 544
Urban	حضري	Total مجموع	263 441	275 860	282 101	278 648	267 320	247 079	252 590	263 694	255 915
	Filles إناث		136 297	141 070	142 890	138 925	133 626	124 535	128 843	138 134	134 632
Rural	قروي	Total مجموع	29 242	31 189	34 032	38 999	41 901	43 287	47 608	52 040	52 310
	Filles إناث		11 770	12 498	13 517	15 830	16 983	18 448	20 620	23 897	24 912

		2010-11	2011-12	2012-13	2013-14	2014-15	2015-16	2016-17	2017-18	2018-19	
Enseignement secondaire qualifiant privé		التعليم الثانوي التأهيلي الخاص									
Total	المجموع	Total مجموع	27 605	31 908	29 033	31 410	32 662	32 468	32 772	34 970	36 177
	Filles إناث		11 945	13 729	12 479	13 511	14 692	14 645	14 785	16 313	17 056

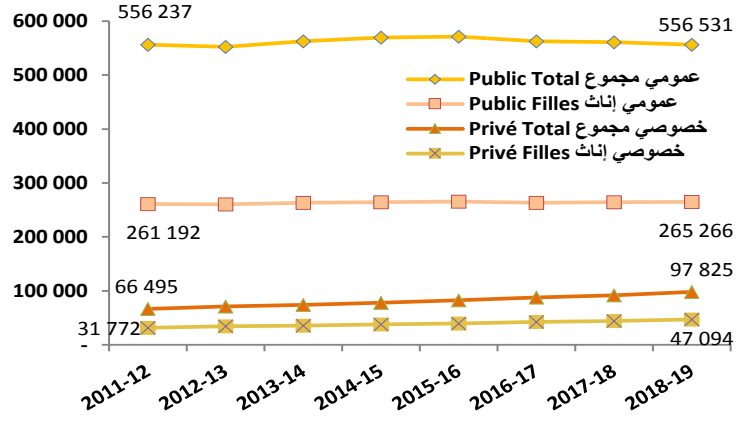
تطور أعداد تلاميذ السنة السادسة من التعليم الابتدائي العمومي حسب الوسط

Evolution des effectifs élèves du 6°AP primaire public par milieu



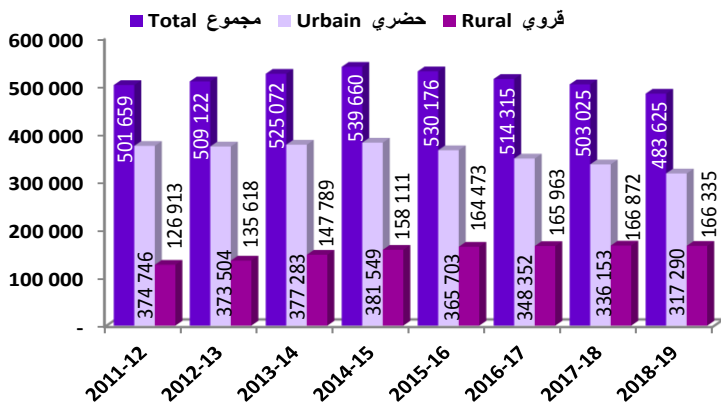
تطور أعداد تلاميذ السنة السادسة من التعليم الابتدائي حسب القطاع

Evolution des effectifs élèves du 6°AP primaire selon le secteur



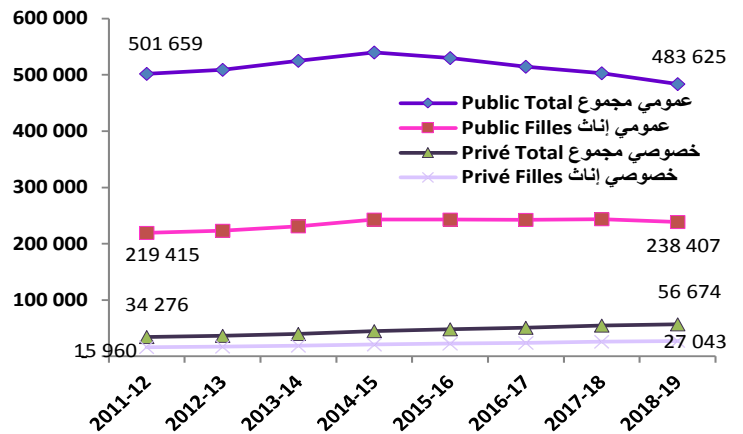
تطور أعداد تلاميذ السنة الثالثة من التعليم الإعدادي العمومي حسب الوسط

Evolution des effectifs élèves du 3°AC public par milieu



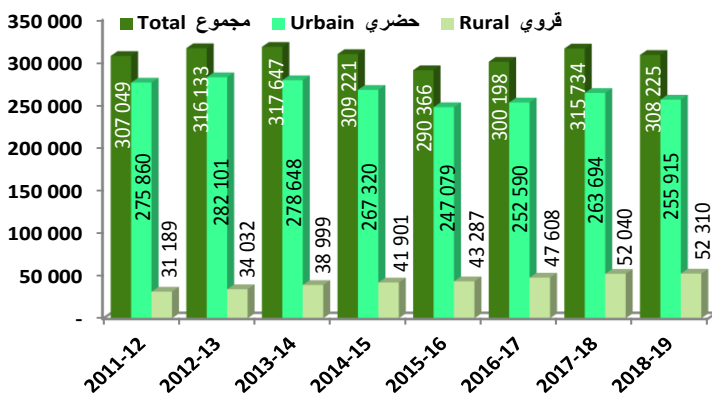
تطور أعداد تلاميذ السنة الثالثة من التعليم الإعدادي حسب القطاع

Evolution des effectifs élèves du 3°AC selon le secteur



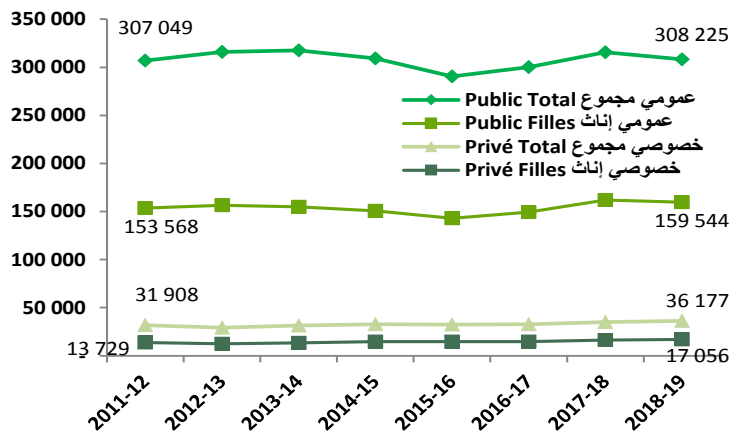
تطور أعداد تلاميذ السنة الثانية باكوريا عمومي حسب الوسط

Evolution des effectifs élèves du 2°AB public par milieu



تطور أعداد تلاميذ السنة الثانية باكوريا حسب القطاع

Evolution des effectifs élèves du 2°AB selon le secteur



7- تطور المسجلين الجدد بالتعليم العمومي والخصوصي حسب السن والجنس (حضري + قروي)

7- Evolution des nouveaux inscrits public et privé selon l'âge et le sexe (Urbain + Rural)

		2010-11	2011-12	2012-13	2013-14	2014-15	2015-16	2016-17	2017-18	2018-19	
1ère année primaire		السنة أولى اابترائي									
أقل من 6 سنوات Moins de 6 ans	Total	103 245	101 652	110 222	112 915	1 701	1 173	27	4	60	
	Filles	51 042	50 223	54 678	55 846	863	570	16	2	34	
6 سنوات 6 ans	Total	448 131	425 343	449 472	458 529	419 150	495 666	520 051	535 875	553 485	
	Filles	216 995	206 483	218 261	223 114	204 255	241 528	252 290	263 841	271 492	
7 سنوات 7 ans	Total	59 176	75 409	53 925	56 410	210 372	167 468	174 027	177 604	177 618	
	Filles	28 545	36 008	25 897	26 862	100 305	80 099	83 148	85 859	85 928	
8 سنوات 8 ans	Total	13 118	13 308	9 676	9 459	12 438	9 710	8 998	8 588	8 962	
	Filles	6 619	6 659	4 824	4 583	6 064	4 748	4 344	4 226	4 333	
9 سنوات وأكثر 9 ans & plus	Total	12 804	10 431	7 220	6 400	7 402	5 355	4 732	3 989	4 712	
	Filles	6 664	5 356	3 732	3 247	3 882	2 758	2 391	2 055	2 393	
المجموع TOTAL	Total	636 474	626 143	630 515	643 713	651 063	679 372	707 835	726 060	744 837	
	Filles	309 865	304 729	307 392	313 652	315 369	329 703	342 189	355 983	364 180	

1ère année secondaire collégial		السنة أولى ثانوي إعراوي									
أقل من 12 سنة Moins de 12 ans	Total	16 264	18 479	42 721	17 049	418	2 966	2 068	2 157	1 740	
	Filles	8 597	9 745	22 847	8 934	245	1 692	1 163	1 211	961	
12 سنة 12 ans	Total	221 992	228 071	251 229	274 900	192 120	232 864	248 064	249 859	271 572	
	Filles	113 774	116 830	129 557	143 702	101 891	123 231	131 200	132 836	144 480	
13 سنة 13 ans	Total	114 821	120 414	120 501	117 685	176 492	158 521	155 615	159 243	165 216	
	Filles	50 122	52 625	53 371	51 556	85 721	75 574	73 955	76 239	78 599	
14 سنة 14 ans	Total	59 128	63 947	62 229	55 612	73 248	64 657	61 394	60 628	66 416	
	Filles	21 244	22 729	22 487	19 764	28 476	24 466	23 215	22 801	24 636	
15 سنة وأكثر 15 ans & +	Total	41 324	41 241	41 324	36 429	55 839	47 750	46 073	43 225	46 043	
	Filles	11 389	11 376	11 610	10 015	16 608	13 611	13 146	12 246	13 096	
المجموع Total	Total	453 529	472 152	518 004	501 675	498 117	506 758	513 214	515 112	550 987	
	Filles	205 126	213 305	239 872	233 971	232 941	238 574	242 679	245 333	261 772	

Tronc commun secondaire qualifiant		جزع مشترك ثانوي تأهيلي									
أقل من 15 سنة Moins de 15 ans	Total	14 212	13 642	14 187	13 993	227	2 251	2 206	1 976	1 887	
	Filles	7 824	7 520	7 825	7 771	136	1 330	1 352	1 211	1 182	
15 سنة 15 ans	Total	117 996	123 728	135 192	137 882	89 446	122 571	128 080	129 998	140 706	
	Filles	65 982	68 866	76 112	77 281	50 907	70 778	74 731	76 297	82 904	
16 سنة 16 ans	Total	68 648	71 890	69 572	69 720	108 739	104 892	95 959	91 853	97 971	
	Filles	34 099	35 334	34 106	33 868	59 066	56 925	51 728	49 554	52 700	
17 سنة 17 ans	Total	43 985	46 300	43 212	38 112	55 194	45 876	47 914	44 100	49 120	
	Filles	18 562	18 936	17 477	14 769	23 932	19 914	21 048	19 342	21 924	
18 سنة وأكثر 18 ans & +	Total	39 765	41 295	36 856	30 745	43 173	38 326	37 284	34 196	36 753	
	Filles	13 528	13 186	11 681	9 200	13 940	12 098	11 864	11 359	12 525	
المجموع Total	Total	284 606	296 855	299 019	290 452	296 779	313 916	311 443	302 123	326 437	
	Filles	139 995	143 842	147 201	142 889	147 981	161 045	160 723	157 763	171 235	

8- تطور المسجلين الجدد بالتعليم العمومي والخصوصي حسب السن والجنس (حضري)

8- Evolution des nouveaux inscrits public et privé selon l'âge et le sexe (Urbain)

		2010-11	2011-12	2012-13	2013-14	2014-15	2015-16	2016-17	2017-18	2018-19	
1ère année primaire		السنة الأولى إبتدائي									
أقل من 6 سنوات Moins de 6 ans	Total	مجموع	54 116	54 406	58 342	59 931	825	525	19	4	56
	Filles	إناث	27 011	27 407	29 223	30 072	435	268	11	2	32
6 سنوات 6 ans	Total	مجموع	245 135	238 014	251 115	257 455	237 362	277 678	289 656	298 031	307 572
	Filles	إناث	119 231	115 885	122 165	125 498	116 352	135 879	141 444	147 441	151 474
7 سنوات 7 ans	Total	مجموع	21 596	29 790	21 862	24 158	112 619	89 561	93 014	96 129	96 238
	Filles	إناث	9 986	13 827	10 182	11 102	53 245	42 360	43 778	45 926	45 813
8 سنوات 8 ans	Total	مجموع	2 747	3 399	2 495	2 885	4 133	3 151	2 966	2 971	3 026
	Filles	إناث	1 285	1 635	1 149	1 327	1 890	1 440	1 294	1 297	1 296
9 سنوات وأكثر 9 ans & plus	Total	مجموع	1 737	1 738	1 307	1 306	1 639	1 247	1 199	1 050	1 167
	Filles	إناث	842	831	642	621	796	603	549	505	526
TOTAL	Total	مجموع	325 331	327 347	335 121	345 735	356 578	372 162	386 854	398 185	408 059
	Filles	إناث	158 355	159 585	163 361	168 620	172 718	180 550	187 076	195 171	199 141

1ère année secondaire collégial		السنة أولى ثانوي إحصائي									
أقل من 12 سنة Moins de 12 ans	Total	مجموع	14 456	15 895	35 013	7 485	411	2 276	1 552	1 543	1 220
	Filles	إناث	7 731	8 473	18 901	3 983	240	1 321	881	865	688
12 سنة 12 ans	Total	مجموع	174 207	178 043	195 045	218 839	150 653	176 923	185 908	185 910	198 117
	Filles	إناث	91 541	93 234	102 321	116 101	80 768	94 275	99 038	99 204	105 404
13 سنة 13 ans	Total	مجموع	77 398	80 442	79 203	74 338	121 957	104 487	100 451	102 071	103 494
	Filles	إناث	35 614	37 123	36 454	33 889	60 557	50 685	48 458	49 495	49 558
14 سنة 14 ans	Total	مجموع	37 641	40 108	37 348	31 711	42 045	35 695	33 618	32 699	34 178
	Filles	إناث	14 601	15 347	14 483	11 932	16 958	13 987	13 031	12 727	12 945
15 سنة وأكثر 15 ans & +	Total	مجموع	24 992	24 362	22 726	18 728	28 358	23 509	22 559	21 240	21 885
	Filles	إناث	7 683	7 585	7 029	5 612	9 054	7 123	6 947	6 396	6 524
Total	Total	مجموع	328 694	338 850	369 335	351 101	343 424	342 890	344 088	343 463	358 894
	Filles	إناث	157 170	161 762	179 188	171 517	167 577	167 391	168 355	168 687	175 119

Tronc commun secondaire qualifiant		جزع مشترك ثانوي تأهيلي									
أقل من 15 سنة Moins de 15 ans	Total	مجموع	13 489	13 046	13 341	12 706	226	2 056	1 978	1 779	1 684
	Filles	إناث	7 432	7 198	7 376	7 064	136	1 224	1 206	1 097	1 051
15 سنة 15 ans	Total	مجموع	107 350	111 286	121 240	122 546	80 722	108 909	112 872	113 415	121 220
	Filles	إناث	60 400	62 293	68 740	69 010	46 022	62 832	65 614	66 172	70 821
16 سنة 16 ans	Total	مجموع	59 753	61 401	58 869	57 579	92 027	87 298	79 258	74 738	79 167
	Filles	إناث	30 338	30 876	29 383	28 554	50 440	47 738	42 943	40 247	42 480
17 سنة 17 ans	Total	مجموع	37 600	38 917	35 881	30 657	43 757	35 803	37 173	33 630	37 643
	Filles	إناث	16 437	16 455	15 139	12 278	19 620	15 861	16 537	14 948	16 973
18 سنة وأكثر 18 ans & +	Total	مجموع	33 621	34 396	29 912	24 140	33 113	28 883	27 798	24 797	26 633
	Filles	إناث	11 979	11 547	10 047	7 644	11 374	9 640	9 234	8 534	9 446
Total	Total	مجموع	251 813	259 046	259 243	247 628	249 845	262 949	259 079	248 359	266 347
	Filles	إناث	126 586	128 369	130 685	124 550	127 592	137 295	135 534	130 998	140 771

9- تطور المسجلين الجدد بالتعليم العمومي والخصوصي حسب السن والجنس (قروي)

9- Evolution des nouveaux inscrits public et privé selon l'âge et le sexe (Rural)

		2010-11	2011-12	2012-13	2013-14	2014-15	2015-16	2016-17	2017-18	2018-19	
1ère année primaire		السنة الأولى إبتدائي									
أقل من 6 سنوات Moins de 6 ans	Total	مجموع	49 129	47 246	51 880	52 984	876	648	8	-	4
	Filles	إناث	24 031	22 816	25 455	25 774	428	302	5	-	2
6 سنوات 6 ans	Total	مجموع	202 996	187 329	198 357	201 074	181 788	217 988	230 395	237 844	245 913
	Filles	إناث	97 764	90 598	96 096	97 616	87 903	105 649	110 846	116 400	120 018
7 سنوات 7 ans	Total	مجموع	37 580	45 619	32 063	32 252	97 753	77 907	81 013	81 475	81 380
	Filles	إناث	18 559	22 181	15 715	15 760	47 060	37 739	39 370	39 933	40 115
8 سنوات 8 ans	Total	مجموع	10 371	9 909	7 181	6 574	8 305	6 559	6 032	5 617	5 936
	Filles	إناث	5 334	5 024	3 675	3 256	4 174	3 308	3 050	2 929	3 037
9 سنوات وأكثر 9 ans & plus	Total	مجموع	11 067	8 693	5 913	5 094	5 763	4 108	3 533	2 939	3 545
	Filles	إناث	5 822	4 525	3 090	2 626	3 086	2 155	1 842	1 550	1 867
TOTAL	Total	مجموع	311 143	298 796	295 394	297 978	294 485	307 210	320 981	327 875	336 778
	Filles	إناث	151 510	145 144	144 031	145 032	142 651	149 153	155 113	160 812	165 039

1ère année secondaire collégial		السنة أولى ثانوي إحصائي									
أقل من 12 سنة Moins de 12 ans	Total	مجموع	1 808	2 584	7 708	9 564	7	690	516	614	520
	Filles	إناث	866	1 272	3 946	4 951	5	371	282	346	273
12 سنة 12 ans	Total	مجموع	47 785	50 028	56 184	56 061	41 467	55 941	62 156	63 949	73 455
	Filles	إناث	22 233	23 596	27 236	27 601	21 123	28 956	32 162	33 632	39 076
13 سنة 13 ans	Total	مجموع	37 423	39 972	41 298	43 347	54 535	54 034	55 164	57 172	61 722
	Filles	إناث	14 508	15 502	16 917	17 667	25 164	24 889	25 497	26 744	29 041
14 سنة 14 ans	Total	مجموع	21 487	23 839	24 881	23 901	31 203	28 962	27 776	27 929	32 238
	Filles	إناث	6 643	7 382	8 004	7 832	11 518	10 479	10 184	10 074	11 691
15 سنة وأكثر 15 ans & +	Total	مجموع	16 332	16 879	18 598	17 701	27 481	24 241	23 514	21 985	24 158
	Filles	إناث	3 706	3 791	4 581	4 403	7 554	6 488	6 199	5 850	6 572
Total	Total	مجموع	124 835	133 302	148 669	150 574	154 693	163 868	169 126	171 649	192 093
	Filles	إناث	47 956	51 543	60 684	62 454	65 364	71 183	74 324	76 646	86 653

Tronc commun secondaire qualifiant		جزع مشترك ثانوي تأهيلي									
أقل من 15 سنة Moins de 15 ans	Total	مجموع	723	596	846	1 287	1	195	228	197	203
	Filles	إناث	392	322	449	707	-	106	146	114	131
15 سنة 15 ans	Total	مجموع	10 646	12 442	13 952	15 336	8 724	13 662	15 208	16 583	19 486
	Filles	إناث	5 582	6 573	7 372	8 271	4 885	7 946	9 117	10 125	12 083
16 سنة 16 ans	Total	مجموع	8 895	10 489	10 703	12 141	16 712	17 594	16 701	17 115	18 804
	Filles	إناث	3 761	4 458	4 723	5 314	8 626	9 187	8 785	9 307	10 220
17 سنة 17 ans	Total	مجموع	6 385	7 383	7 331	7 455	11 437	10 073	10 741	10 470	11 477
	Filles	إناث	2 125	2 481	2 338	2 491	4 312	4 053	4 511	4 394	4 951
18 سنة وأكثر 18 ans & +	Total	مجموع	6 144	6 899	6 944	6 605	10 060	9 443	9 486	9 399	10 120
	Filles	إناث	1 549	1 639	1 634	1 556	2 566	2 458	2 630	2 825	3 079
Total	Total	مجموع	32 793	37 809	39 776	42 824	46 934	50 967	52 364	53 764	60 090
	Filles	إناث	13 409	15 473	16 516	18 339	20 389	23 750	25 189	26 765	30 464

10- تطور المسجلين الجدد بالتعليم العمومي حسب السن والجنس (حضري + قروي)

10- Evolution des nouveaux inscrits public selon l'âge et le sexe (Urbain + Rural)

		2010-11	2011-12	2012-13	2013-14	2014-15	2015-16	2016-17	2017-18	2018-19	
1ère année primaire		السنة الأولى إبتدائي									
أقل من 6 سنوات Moins de 6 ans	Total	مجموع	85 570	83 075	89 723	91 508	1 349	870	18	-	25
	Filles	إناث	42 390	40 906	44 527	45 361	687	416	10	-	15
6 سنوات 6 ans	Total	مجموع	374 104	345 891	364 828	369 500	333 432	392 499	409 616	422 954	436 333
	Filles	إناث	182 330	169 183	178 378	180 927	162 955	191 854	199 203	208 946	214 691
7 سنوات 7 ans	Total	مجموع	53 820	67 562	46 907	47 830	170 649	135 071	139 681	142 102	141 401
	Filles	إناث	26 325	32 707	22 884	23 226	82 256	65 449	67 640	69 714	69 240
8 سنوات 8 ans	Total	مجموع	12 548	12 418	9 027	8 741	11 192	8 692	8 040	7 600	7 957
	Filles	إناث	6 397	6 302	4 576	4 284	5 557	4 341	3 989	3 846	3 973
9 سنوات وأكثر 9 ans & plus	Total	مجموع	12 542	9 734	6 864	5 915	7 093	5 086	4 485	3 742	4 479
	Filles	إناث	6 562	5 069	3 566	3 023	3 743	2 641	2 288	1 957	2 302
المجموع Total	Total	مجموع	538 584	518 680	517 349	523 494	523 715	542 218	561 840	576 398	590 195
	Filles	إناث	264 004	254 167	253 931	256 821	255 198	264 701	273 130	284 463	290 221

1ère année secondaire collégial		السنة أولى ثانوي إعرابي									
أقل من 12 سنة Moins de 12 ans	Total	مجموع	11 256	12 884	35 390	9 518	2	2 261	1 532	1 725	1 409
	Filles	إناث	5 972	6 749	19 036	4 935	2	1 283	848	963	771
12 سنة 12 ans	Total	مجموع	197 553	200 563	220 486	243 012	161 987	197 267	209 344	209 773	229 064
	Filles	إناث	101 939	103 418	114 484	127 890	86 666	105 211	111 601	112 654	123 007
13 سنة 13 ans	Total	مجموع	111 217	116 242	116 648	113 217	161 751	145 954	142 700	145 559	151 398
	Filles	إناث	48 573	50 785	51 703	49 697	78 763	69 694	68 025	69 861	72 222
14 سنة 14 ans	Total	مجموع	58 425	63 176	61 522	54 889	71 762	63 352	60 073	59 400	65 209
	Filles	إناث	20 971	22 441	22 218	19 474	27 944	23 972	22 694	22 339	24 204
15 سنة وأكثر 15 ans & +	Total	مجموع	41 028	40 910	41 015	36 090	55 330	47 361	45 657	42 818	45 695
	Filles	إناث	11 305	11 291	11 524	9 932	16 447	13 477	13 002	12 119	12 988
المجموع Total	Total	مجموع	419 479	433 775	475 061	456 726	450 832	456 195	459 306	459 275	492 775
	Filles	إناث	188 760	194 684	218 965	211 928	209 822	213 637	216 170	217 936	233 192

Tronc commun secondaire qualifiant		جزع مشترك ثانوي تأهيلي									
أقل من 15 سنة Moins de 15 ans	Total	مجموع	11 304	10 758	11 046	11 036	6	1 784	1 774	1 562	1 498
	Filles	إناث	6 356	5 960	6 107	6 176	3	1 070	1 088	964	958
15 سنة 15 ans	Total	مجموع	104 780	109 211	119 571	121 674	73 991	104 422	108 344	109 664	118 678
	Filles	إناث	59 441	61 674	68 202	69 069	43 002	61 349	64 485	65 662	71 298
16 سنة 16 ans	Total	مجموع	65 877	68 905	66 950	66 627	100 917	97 341	88 460	84 267	90 188
	Filles	إناث	32 889	33 964	32 984	32 527	55 315	53 294	48 211	45 867	48 907
17 سنة 17 ans	Total	مجموع	42 109	44 485	41 624	36 518	53 825	44 686	46 610	42 783	47 660
	Filles	إناث	17 958	18 332	16 962	14 248	23 450	19 462	20 553	18 859	21 344
18 سنة وأكثر 18 ans & +	Total	مجموع	37 215	38 680	34 637	28 970	41 847	37 432	36 428	33 183	35 775
	Filles	إناث	12 902	12 552	11 119	8 769	13 573	11 845	11 615	11 045	12 218
المجموع Total	Total	مجموع	261 285	272 039	273 828	264 825	270 586	285 665	281 616	271 459	293 799
	Filles	إناث	129 546	132 482	135 374	130 789	135 343	147 020	145 952	142 397	154 725

11- تطور المسجلين الجدد بالتعليم العمومي حسب السن والجنس (حضري)

11 - Evolution des nouveaux inscrits public selon l'âge et le sexe (Urbain)

		2010-11	2011-12	2012-13	2013-14	2014-15	2015-16	2016-17	2017-18	2018-19	
1ère année primaire		السنة الأولى إبترائي									
أقل من 6 سنوات Moins de 6 ans	Total	36 710	36 136	38 204	38 978	483	232	10	-	21	
	Filles	18 480	18 231	19 245	19 792	263	119	5	-	13	
6 سنوات 6 ans	Total	172 112	159 839	167 858	170 064	153 630	177 220	182 532	188 809	194 500	
	Filles	84 988	79 153	82 863	84 065	75 957	87 476	89 906	94 274	96 585	
7 سنوات 7 ans	Total	16 311	22 133	15 029	15 809	73 852	58 014	59 666	61 790	61 259	
	Filles	7 792	10 599	7 245	7 562	35 572	28 100	28 670	30 275	29 696	
8 سنوات 8 ans	Total	2 183	2 558	1 865	2 183	2 921	2 162	2 040	2 016	2 063	
	Filles	1 066	1 299	904	1 031	1 398	1 046	948	931	946	
9 سنوات وأكثر 9 ans & plus	Total	1 478	1 130	956	822	1 338	986	959	812	945	
	Filles	741	574	477	398	662	489	450	410	436	
المجموع Total	Total	228 794	221 796	223 912	227 856	232 224	238 614	245 207	253 427	258 788	
	Filles	113 067	109 856	110 734	112 848	113 852	117 230	119 979	125 890	127 676	

		2010-11	2011-12	2012-13	2013-14	2014-15	2015-16	2016-17	2017-18	2018-19	
1ère année secondaire collégial		السنة أولى ثانوي إحصراوي									
أقل من 12 سنة Moins de 12 ans	Total	9 469	10 305	27 692	-	-	1 580	1 019	1 113	894	
	Filles	5 112	5 479	15 095	-	-	919	568	619	499	
12 سنة 12 ans	Total	149 792	150 597	164 358	187 046	120 680	141 584	147 481	146 241	156 049	
	Filles	79 724	79 847	87 272	100 332	65 617	76 388	79 582	79 219	84 142	
13 سنة 13 ans	Total	73 800	76 281	75 354	69 899	107 334	92 056	87 663	88 551	89 860	
	Filles	34 067	35 285	34 789	32 041	53 650	44 865	42 575	43 186	43 267	
14 سنة 14 ans	Total	36 943	39 339	36 646	30 994	40 588	34 408	32 320	31 493	32 995	
	Filles	14 332	15 061	14 215	11 642	16 435	13 504	12 517	12 270	12 519	
15 سنة وأكثر 15 ans & +	Total	24 696	24 034	22 419	18 389	27 860	23 128	22 153	20 839	21 543	
	Filles	7 599	7 500	6 944	5 529	8 896	6 992	6 806	6 270	6 416	
المجموع Total	Total	294 700	300 556	326 469	306 328	296 462	292 756	290 636	288 237	301 341	
	Filles	140 834	143 172	158 315	149 544	144 598	142 668	142 048	141 564	146 843	

		2010-11	2011-12	2012-13	2013-14	2014-15	2015-16	2016-17	2017-18	2018-19	
Tronc commun secondaire qualifiant		جزع مشترك ثانوي تأهيلي									
أقل من 15 سنة Moins de 15 ans	Total	10 581	10 166	10 222	9 773	6	1 589	1 551	1 368	1 298	
	Filles	5 964	5 640	5 671	5 483	3	964	945	851	830	
15 سنة 15 ans	Total	94 134	96 774	105 668	106 427	65 318	90 864	93 294	93 273	99 450	
	Filles	53 859	55 103	60 855	60 847	38 141	53 453	55 439	55 634	59 354	
16 سنة 16 ans	Total	56 982	58 419	56 256	54 498	84 251	79 802	71 824	67 207	71 469	
	Filles	29 128	29 509	28 265	27 217	46 711	44 137	39 456	36 588	38 734	
17 سنة 17 ans	Total	35 724	37 102	34 299	29 063	42 394	34 614	35 876	32 323	36 191	
	Filles	15 833	15 851	14 628	11 757	19 141	15 409	16 047	14 469	16 397	
18 سنة وأكثر 18 ans & +	Total	31 071	31 781	27 694	22 365	31 788	27 992	26 945	23 787	25 656	
	Filles	11 353	10 913	9 485	7 213	11 008	9 388	8 986	8 220	9 140	
المجموع Total	Total	228 492	234 242	234 139	222 126	223 757	234 861	229 490	217 958	234 064	
	Filles	116 137	117 016	118 904	112 517	115 004	123 351	120 873	115 762	124 455	

12- تطور المسجلين الجدد بالتعليم العمومي حسب السن والجنس (قروي)

12- Evolution des nouveaux inscrits public selon l'âge et le sexe (Rural)

		2010-11	2011-12	2012-13	2013-14	2014-15	2015-16	2016-17	2017-18	2018-19	
1ère année primaire		السنة الأولى إبترائي									
أقل من 6 سنوات Moins de 6 ans	Total	مجموع	48 860	46 939	51 519	52 530	866	638	8	-	4
	Filles	إناث	23 910	22 675	25 282	25 569	424	297	5	-	2
6 سنوات 6 ans	Total	مجموع	201 992	186 052	196 970	199 436	179 802	215 279	227 084	234 145	241 833
	Filles	إناث	97 342	90 030	95 515	96 862	86 998	104 378	109 297	114 672	118 106
7 سنوات 7 ans	Total	مجموع	37 509	45 429	31 878	32 021	96 797	77 057	80 015	80 312	80 142
	Filles	إناث	18 533	22 108	15 639	15 664	46 684	37 349	38 970	39 439	39 544
8 سنوات 8 ans	Total	مجموع	10 365	9 860	7 162	6 558	8 271	6 530	6 000	5 584	5 894
	Filles	إناث	5 331	5 003	3 672	3 253	4 159	3 295	3 041	2 915	3 027
9 سنوات وأكثر 9 ans & plus	Total	مجموع	11 064	8 604	5 908	5 093	5 755	4 100	3 526	2 930	3 534
	Filles	إناث	5 821	4 495	3 089	2 625	3 081	2 152	1 838	1 547	1 866
المجموع Total	Total	مجموع	309 790	296 884	293 437	295 638	291 491	303 604	316 633	322 971	331 407
	Filles	إناث	150 937	144 311	143 197	143 973	141 346	147 471	153 151	158 573	162 545

1ère année secondaire collégial		السنة أولى ثانوي إعرابي									
أقل من 12 سنة Moins de 12 ans	Total	مجموع	1 787	2 579	7 698	9 518	2	681	513	612	515
	Filles	إناث	860	1 270	3 941	4 935	2	364	280	344	272
12 سنة 12 ans	Total	مجموع	47 761	49 966	56 128	55 966	41 307	55 683	61 863	63 532	73 015
	Filles	إناث	22 215	23 571	27 212	27 558	21 049	28 823	32 019	33 435	38 865
13 سنة 13 ans	Total	مجموع	37 417	39 961	41 294	43 318	54 417	53 898	55 037	57 008	61 538
	Filles	إناث	14 506	15 500	16 914	17 656	25 113	24 829	25 450	26 675	28 955
14 سنة 14 ans	Total	مجموع	21 482	23 837	24 876	23 895	31 174	28 944	27 753	27 907	32 214
	Filles	إناث	6 639	7 380	8 003	7 832	11 509	10 468	10 177	10 069	11 685
15 سنة وأكثر 15 ans & +	Total	مجموع	16 332	16 876	18 596	17 701	27 470	24 233	23 504	21 979	24 152
	Filles	إناث	3 706	3 791	4 580	4 403	7 551	6 485	6 196	5 849	6 572
المجموع Total	Total	مجموع	124 779	133 219	148 592	150 398	154 370	163 439	168 670	171 038	191 434
	Filles	إناث	47 926	51 512	60 650	62 384	65 224	70 969	74 122	76 372	86 349

Tronc commun secondaire qualifiant		جزع مشترك ثانوي تأهيلي									
أقل من 15 سنة Moins de 15 ans	Total	مجموع	723	592	824	1 263	-	195	223	194	200
	Filles	إناث	392	320	436	693	-	106	143	113	128
15 سنة 15 ans	Total	مجموع	10 646	12 437	13 903	15 247	8 673	13 558	15 050	16 391	19 228
	Filles	إناث	5 582	6 571	7 347	8 222	4 861	7 896	9 046	10 028	11 944
16 سنة 16 ans	Total	مجموع	8 895	10 486	10 694	12 129	16 666	17 539	16 636	17 060	18 719
	Filles	إناث	3 761	4 455	4 719	5 310	8 604	9 157	8 755	9 279	10 173
17 سنة 17 ans	Total	مجموع	6 385	7 383	7 325	7 455	11 431	10 072	10 734	10 460	11 469
	Filles	إناث	2 125	2 481	2 334	2 491	4 309	4 053	4 506	4 390	4 947
18 سنة وأكثر 18 ans & +	Total	مجموع	6 144	6 899	6 943	6 605	10 059	9 440	9 483	9 396	10 119
	Filles	إناث	1 549	1 639	1 634	1 556	2 565	2 457	2 629	2 825	3 078
المجموع Total	Total	مجموع	32 793	37 797	39 689	42 699	46 829	50 804	52 126	53 501	59 735
	Filles	إناث	13 409	15 466	16 470	18 272	20 339	23 669	25 079	26 635	30 270

13- تطور المسجلين الجدد بالتعليم الخصوصي حسب السن والجنس (حضري + قروي)

13- Evolution des nouveaux inscrits privé selon l'âge et le sexe (Urbain + Rural)

		2010-11	2011-12	2012-13	2013-14	2014-15	2015-16	2016-17	2017-18	2018-19	
1ère année primaire		السنة الأولى ابتدائي									
أقل من 6 سنوات Moins de 6 ans	Total	17 675	18 577	20 499	21 407	352	303	9	4	35	
	Filles	8 652	9 317	10 151	10 485	176	154	6	2	19	
6 سنوات 6 ans	Total	74 027	79 452	84 644	89 029	85 718	103 167	110 435	112 921	117 152	
	Filles	34 665	37 300	39 883	42 187	41 300	49 674	53 087	54 895	56 801	
7 سنوات 7 ans	Total	5 356	7 847	7 018	8 580	39 723	32 397	34 346	35 502	36 217	
	Filles	2 220	3 301	3 013	3 636	18 049	14 650	15 508	16 145	16 688	
8 سنوات 8 ans	Total	570	890	649	718	1 246	1 018	958	988	1 005	
	Filles	222	357	248	299	507	407	355	380	360	
9 سنوات وأكثر 9 ans & plus	Total	262	697	356	485	309	269	247	247	233	
	Filles	102	287	166	224	139	117	103	98	91	
المجموع Total	Total	97 890	107 463	113 166	120 219	127 348	137 154	145 995	149 662	154 642	
	Filles	45 861	50 562	53 461	56 831	60 171	65 002	69 059	71 520	73 959	

		2010-11	2011-12	2012-13	2013-14	2014-15	2015-16	2016-17	2017-18	2018-19	
1ère année secondaire collégial		السنة أولى ثانوي إعرابي									
أقل من 12 سنة Moins de 12 ans	Total	5 008	5 595	7 331	7 531	416	705	536	432	331	
	Filles	2 625	2 996	3 811	3 999	243	409	315	248	190	
12 سنة 12 ans	Total	24 439	27 508	30 743	31 888	30 133	35 597	38 720	40 086	42 508	
	Filles	11 835	13 412	15 073	15 812	15 225	18 020	19 599	20 182	21 473	
13 سنة 13 ans	Total	3 604	4 172	3 853	4 468	14 741	12 567	12 915	13 684	13 818	
	Filles	1 549	1 840	1 668	1 859	6 958	5 880	5 930	6 378	6 377	
14 سنة 14 ans	Total	703	771	707	723	1 486	1 305	1 321	1 228	1 207	
	Filles	273	288	269	290	532	494	521	462	432	
15 سنة وأكثر 15 ans & +	Total	296	331	309	339	509	389	416	407	348	
	Filles	84	85	86	83	161	134	144	127	108	
المجموع Total	Total	34 050	38 377	42 943	44 949	47 285	50 563	53 908	55 837	58 212	
	Filles	16 366	18 621	20 907	22 043	23 119	24 937	26 509	27 397	28 580	

		2010-11	2011-12	2012-13	2013-14	2014-15	2015-16	2016-17	2017-18	2018-19	
Tronc commun secondaire qualifiant		جزع مشترك ثانوي تأهيلي									
أقل من 15 سنة Moins de 15 ans	Total	2 908	2 884	3 141	2 957	220	467	432	414	389	
	Filles	1 468	1 560	1 718	1 595	133	260	264	247	224	
15 سنة 15 ans	Total	13 216	14 517	15 621	16 208	15 455	18 149	19 736	20 334	22 028	
	Filles	6 541	7 192	7 910	8 212	7 905	9 429	10 246	10 635	11 606	
16 سنة 16 ans	Total	2 771	2 985	2 622	3 093	7 822	7 551	7 499	7 586	7 783	
	Filles	1 210	1 370	1 122	1 341	3 751	3 631	3 517	3 687	3 793	
17 سنة 17 ans	Total	1 876	1 815	1 588	1 594	1 369	1 190	1 304	1 317	1 460	
	Filles	604	604	515	521	482	452	495	483	580	
18 سنة وأكثر 18 ans & +	Total	2 550	2 615	2 219	1 775	1 326	894	856	1 013	978	
	Filles	626	634	562	431	367	253	249	314	307	
المجموع Total	Total	23 321	24 816	25 191	25 627	26 193	28 251	29 827	30 664	32 638	
	Filles	10 449	11 360	11 827	12 100	12 638	14 025	14 771	15 366	16 510	

14- تطور التلاميذ المدمرسين بالتعليم العمومي والخصوصي حسب الأسلاك التعليمية والجنس والفئة العمرية (حضري+قروي)

14- Evolution des élèves scolarisés public et privé par cycle, sexe et tranche d'âge (Urbain+Rural)

		2010-11	2011-12	2012-13	2013-14	2014-15	2015-16	2016-17	2017-18	2018-19	
Enseignement préscolaire		التعليم الأولي									
أقل من 4 سنوات	Total	مجموع	76 879	38 878	41 085	47 252	47 213	35 882	37 575	29 366	42 734
Moins de 4 ans	Filles	إناث	37 634	18 557	19 830	22 610	22 424	17 481	17 756	14 119	20 866
من 4 إلى 5 سنوات	Total	مجموع	640 497	618 224	617 872	672 589	651 747	588 040	665 071	645 661	755 045
4-5 ans	Filles	إناث	257 086	263 583	266 443	294 471	283 504	260 508	296 113	289 922	345 258
من 6 إلى 11 سنة	Total	مجموع	22 820	25 599	26 350	26 150	36 622	34 867	24 271	24 238	2 158
6-11 ans	Filles	إناث	7 435	8 144	7 550	8 955	13 806	13 739	7 561	9 452	850
المجموع	Total	مجموع	740 196	682 701	685 307	745 991	735 582	658 789	726 917	699 265	799 937
Total	Filles	إناث	302 155	290 284	293 823	326 036	319 734	291 728	321 430	313 493	366 974
Enseignement Primaire		التعليم الابتدائي									
من 4 إلى 5 سنوات	Total	مجموع	103 805	102 200	111 085	113 534	1 719	1 175	27	4	60
4-5 ans	Filles	إناث	51 302	50 465	55 034	56 128	871	571	16	2	34
من 6 إلى 11 سنة	Total	مجموع	3 368 432	3 355 488	3 397 206	3 418 205	3 377 305	3 515 406	3 629 736	3 761 715	3 896 002
6-11 ans	Filles	إناث	1 635 893	1 632 110	1 652 959	1 663 801	1 642 044	1 710 860	1 766 063	1 834 799	1 902 641
من 12 إلى 14 سنة	Total	مجموع	497 718	523 483	479 756	464 589	607 786	539 834	537 646	520 695	499 846
12-14 ans	Filles	إناث	201 074	217 307	196 737	187 964	256 130	222 369	220 816	211 605	204 173
من 15 إلى 17 سنة	Total	مجموع	30 152	34 619	31 810	32 799	51 372	44 383	42 203	39 138	35 327
15-17 ans	Filles	إناث	8 869	10 579	10 059	10 191	15 313	13 035	12 300	11 166	10 031
18 سنة وأكثر	Total	مجموع	1 206	1 144	1 195	1 015	1 210	945	1 064	1 071	994
18 ans et plus	Filles	إناث	261	250	259	269	416	336	342	346	301
المجموع	Total	مجموع	4 001 313	4 016 934	4 021 052	4 030 142	4 039 392	4 101 743	4 210 676	4 322 623	4 432 229
Total	Filles	إناث	1 897 399	1 910 711	1 915 048	1 918 353	1 914 774	1 947 171	1 999 537	2 057 918	2 117 180
Secondaire collégial		التعليم الثانوي (الإعدادي)									
من 6 إلى 11 سنة	Total	مجموع	16 347	18 535	42 864	17 139	418	2 976	2 076	2 158	1 742
6-11 ans	Filles	إناث	8 621	9 757	22 905	8 952	245	1 695	1 166	1 211	963
من 12 إلى 14 سنة	Total	مجموع	930 359	970 708	1 024 459	1 094 896	960 867	1 024 815	1 064 064	1 093 363	1 146 562
12-14 ans	Filles	إناث	450 649	469 087	498 170	538 782	482 193	515 557	536 560	552 879	580 334
من 15 إلى 17 سنة	Total	مجموع	464 149	454 951	463 320	467 840	608 396	566 257	567 453	553 566	546 358
15-17 ans	Filles	إناث	169 198	163 095	164 881	166 090	237 356	217 668	218 977	217 095	215 487
18 سنة وأكثر	Total	مجموع	45 994	44 465	40 584	38 230	57 700	51 193	47 531	45 414	42 578
18 ans et plus	Filles	إناث	13 033	11 950	10 679	9 713	14 580	13 138	12 575	12 655	12 363
المجموع	Total	مجموع	1 456 849	1 488 659	1 571 227	1 618 105	1 627 381	1 645 241	1 681 124	1 694 501	1 737 240
Total	Filles	إناث	641 501	653 889	696 635	723 537	734 374	748 058	769 278	783 840	809 147
Secondaire qualifiant		التعليم الثانوي (التأهيلي)									
من 12 إلى 14 سنة	Total	مجموع	14 686	13 714	14 293	14 063	227	2 252	2 208	1 977	1 889
12-14 ans	Filles	إناث	8 020	7 530	7 846	7 796	136	1 331	1 353	1 212	1 184
من 15 إلى 17 سنة	Total	مجموع	520 285	553 870	586 530	595 816	580 583	568 700	600 489	610 630	635 857
15-17 ans	Filles	إناث	276 848	291 906	310 481	315 493	299 274	311 026	332 263	341 079	357 098
18 سنة وأكثر	Total	مجموع	386 556	392 919	382 692	378 255	394 484	408 969	409 150	401 624	380 731
18 ans et plus	Filles	إناث	162 856	160 599	151 527	145 268	165 881	164 625	165 671	167 387	159 668
المجموع	Total	مجموع	921 527	960 503	983 515	988 134	975 294	979 921	1 011 847	1 014 231	1 018 477
Total	Filles	إناث	447 724	460 035	469 854	468 557	465 291	476 982	499 287	509 678	517 950
Total		المجموع									
أقل من 4 سنوات	Total	مجموع	76 879	38 878	41 085	47 252	47 213	35 882	37 575	29 370	42 734
Moins de 4 ans	Filles	إناث	37 634	18 557	19 830	22 610	22 424	17 481	17 756	14 121	20 866
من 4 إلى 5 سنوات	Total	مجموع	744 302	720 424	728 957	786 123	653 466	589 215	665 098	645 665	755 105
4-5 ans	Filles	إناث	308 388	314 048	321 477	350 599	284 375	261 079	296 129	289 924	345 292
من 6 إلى 11 سنة	Total	مجموع	3 407 599	3 399 622	3 466 420	3 461 494	3 414 345	3 553 249	3 656 083	3 788 111	3 899 902
6-11 ans	Filles	إناث	1 651 949	1 650 011	1 683 414	1 681 708	1 656 095	1 726 294	1 774 790	1 845 462	1 904 454
من 12 إلى 14 سنة	Total	مجموع	1 442 763	1 507 905	1 518 508	1 573 548	1 568 880	1 566 901	1 603 918	1 616 035	1 648 297
12-14 ans	Filles	إناث	659 743	693 924	702 753	734 542	738 459	739 257	758 729	765 696	785 691
من 15 إلى 17 سنة	Total	مجموع	1 014 586	1 043 440	1 081 660	1 096 455	1 240 351	1 179 340	1 210 145	1 203 334	1 217 542
15-17 ans	Filles	إناث	454 915	465 580	485 421	491 774	551 943	541 729	563 540	569 340	582 616
18 سنة وأكثر	Total	مجموع	433 756	438 528	424 471	417 500	453 394	461 107	457 745	448 109	424 303
18 ans et plus	Filles	إناث	176 150	172 799	162 465	155 250	180 877	178 099	178 588	180 388	172 332
المجموع	Total	مجموع	7 119 885	7 148 797	7 261 101	7 382 372	7 377 649	7 385 694	7 630 564	7 730 620	7 987 883
Total	Filles	إناث	3 288 779	3 314 919	3 375 360	3 436 483	3 434 173	3 463 939	3 589 532	3 664 929	3 811 251

15- تطور التلاميذ المدرسين بالتعليم العمومي والخصوصي حسب الأسلاك التعليمية والجنس والفئة العمرية (حضري)

15- Evolution des élèves scolarisés public et privé par cycle, sexe et tranche d'âge (Urbain)

		2010-11	2011-12	2012-13	2013-14	2014-15	2015-16	2016-17	2017-18	2018-19	
Enseignement préscolaire		التعليم الأولي									
أقل من 4 سنوات	Total	مجموع	72 682	34 557	36 196	42 166	41 009	32 286	33 751	26 524	31 635
Moins de 4 ans	Filles	إناث	35 624	16 437	17 471	20 163	19 459	15 823	16 021	12 803	15 661
من 4 إلى 5 سنوات	Total	مجموع	445 310	428 074	429 274	465 631	445 875	419 336	456 221	441 720	494 302
4-5 ans	Filles	إناث	197 134	205 439	205 839	225 293	214 418	201 809	220 345	213 592	240 005
من 6 إلى 11 سنة	Total	مجموع	11 156	12 338	10 816	12 955	19 838	19 906	10 962	13 846	1 633
6-11 ans	Filles	إناث	5 008	5 610	4 971	5 907	9 343	9 312	4 831	6 321	664
المجموع	Total	مجموع	529 148	474 969	476 286	520 752	506 722	471 528	500 934	482 090	527 570
Total	Filles	إناث	237 766	227 486	228 281	251 363	243 220	226 944	241 197	232 716	256 330
Enseignement Primaire		التعليم الإبتدائي									
من 4 إلى 5 سنوات	Total	مجموع	54 275	54 569	58 664	60 115	831	525	19	4	56
4-5 ans	Filles	إناث	27 077	27 480	29 339	30 160	437	268	11	2	32
من 6 إلى 11 سنة	Total	مجموع	1 810 819	1 812 787	1 837 718	1 853 405	1 853 380	1 938 897	2 010 943	2 085 569	2 159 886
6-11 ans	Filles	إناث	887 247	887 613	898 469	905 501	904 758	946 871	981 096	1 019 373	1 056 297
من 12 إلى 14 سنة	Total	مجموع	202 611	210 777	184 845	177 071	257 399	222 477	222 935	217 650	211 953
12-14 ans	Filles	إناث	81 576	86 665	73 340	68 415	106 718	89 613	89 988	87 077	84 990
من 15 إلى 17 سنة	Total	مجموع	9 764	10 126	8 398	8 621	14 099	12 377	12 231	11 868	11 198
15-17 ans	Filles	إناث	2 873	2 979	2 412	2 505	3 863	3 319	3 246	3 178	3 019
18 سنة وأكثر	Total	مجموع	684	514	505	433	255	141	176	190	219
18 ans et plus	Filles	إناث	98	47	57	50	70	53	50	51	47
المجموع	Total	مجموع	2 078 153	2 088 773	2 090 130	2 099 645	2 125 964	2 174 417	2 246 304	2 315 281	2 383 312
Total	Filles	إناث	998 871	1 004 784	1 003 617	1 006 631	1 015 846	1 040 124	1 074 391	1 109 681	1 144 385
Secondaire collégial		التعليم الثانوي (الإعدادي)									
من 6 إلى 11 سنة	Total	مجموع	14 524	15 936	35 134	7 488	411	2 284	1 560	1 544	1 222
6-11 ans	Filles	إناث	7 751	8 480	18 954	3 984	240	1 323	884	865	690
من 12 إلى 14 سنة	Total	مجموع	712 514	737 191	770 487	823 717	717 555	749 895	767 346	779 347	803 325
12-14 ans	Filles	إناث	360 209	371 256	388 438	418 811	369 352	385 551	394 393	400 740	412 257
من 15 إلى 17 سنة	Total	مجموع	329 524	319 186	315 813	309 005	403 023	364 563	360 634	349 819	337 473
15-17 ans	Filles	إناث	131 550	125 659	123 028	120 261	169 700	150 719	149 074	146 195	141 057
18 سنة وأكثر	Total	مجموع	31 183	29 846	25 945	23 404	33 602	28 071	24 909	23 763	21 483
18 ans et plus	Filles	إناث	10 130	9 313	7 956	6 887	9 969	8 497	7 722	7 729	7 139
المجموع	Total	مجموع	1 087 745	1 102 159	1 147 379	1 163 614	1 154 591	1 144 813	1 154 449	1 154 473	1 163 503
Total	Filles	إناث	509 640	514 708	538 376	549 943	549 261	546 090	552 073	555 529	561 143
Secondaire qualifiant		التعليم الثانوي (التأهيلي)									
من 12 إلى 14 سنة	Total	مجموع	13 962	13 115	13 439	12 761	226	2 056	1 980	1 780	1 686
12-14 ans	Filles	إناث	7 628	7 208	7 396	7 084	136	1 224	1 207	1 098	1 053
من 15 إلى 17 سنة	Total	مجموع	471 086	498 258	523 497	525 105	505 241	494 340	518 698	523 827	540 076
15-17 ans	Filles	إناث	254 197	266 348	281 095	281 875	264 594	272 352	288 435	293 158	302 972
18 سنة وأكثر	Total	مجموع	340 731	344 554	330 861	321 994	332 599	336 254	333 160	324 255	304 980
18 ans et plus	Filles	إناث	148 262	145 574	136 014	128 523	144 847	140 646	139 631	139 413	131 466
المجموع	Total	مجموع	825 779	855 927	867 797	859 860	838 066	832 650	853 838	849 862	846 742
Total	Filles	إناث	410 087	419 130	424 505	417 482	409 577	414 222	429 273	433 669	435 491
Total		المجموع									
أقل من 4 سنوات	Total	مجموع	72 682	34 557	36 196	42 166	41 009	32 286	33 751	26 528	31 635
Moins de 4 ans	Filles	إناث	35 624	16 437	17 471	20 163	19 459	15 823	16 021	12 805	15 661
من 4 إلى 5 سنوات	Total	مجموع	499 585	482 643	487 938	525 746	446 706	419 861	456 240	441 724	494 358
4-5 ans	Filles	إناث	224 211	232 919	235 178	255 453	214 855	202 077	220 356	213 594	240 037
من 6 إلى 11 سنة	Total	مجموع	1 836 499	1 841 061	1 883 668	1 873 848	1 873 629	1 961 087	2 023 465	2 100 959	2 162 741
6-11 ans	Filles	إناث	900 006	901 703	922 394	915 392	914 341	957 506	986 811	1 026 559	1 057 651
من 12 إلى 14 سنة	Total	مجموع	929 087	961 083	968 771	1 013 549	975 180	974 428	992 261	998 777	1 016 964
12-14 ans	Filles	إناث	449 413	465 129	469 174	494 310	476 206	476 388	485 588	488 915	498 300
من 15 إلى 17 سنة	Total	مجموع	810 374	827 570	847 708	842 731	922 363	871 280	891 563	885 514	888 747
15-17 ans	Filles	إناث	388 620	394 986	406 535	404 641	438 157	426 390	440 755	442 531	447 048
18 سنة وأكثر	Total	مجموع	372 598	374 914	357 311	345 831	366 456	364 466	358 245	348 208	326 682
18 ans et plus	Filles	إناث	158 490	154 934	144 027	135 460	154 886	149 196	147 403	147 193	138 652
المجموع	Total	مجموع	4 520 825	4 521 828	4 581 592	4 643 871	4 625 343	4 623 408	4 755 525	4 801 706	4 921 127
Total	Filles	إناث	2 156 364	2 166 108	2 194 779	2 225 419	2 217 904	2 227 380	2 296 934	2 331 595	2 397 349

16- تطور التلاميذ المدرسين بالتعليم العمومي والخصوصي حسب الأسلاك التعليمية والجنس والفئة العمرية (قروي)

16- Evolution des élèves scolarisés public et privé par cycle, sexe et tranche d'âge (Rural)

		2010-11	2011-12	2012-13	2013-14	2014-15	2015-16	2016-17	2017-18	2018-19	
Enseignement préscolaire		التعليم الأولي									
أقل من 4 سنوات	Total	مجموع	4 197	4 321	4 889	5 086	6 204	3 596	3 824	2 842	11 099
Moins de 4 ans	Filles	إناث	2 010	2 120	2 359	2 447	2 965	1 658	1 735	1 316	5 205
من 4 إلى 5 سنوات	Total	مجموع	195 187	190 150	188 598	206 958	205 872	168 704	208 850	203 941	260 743
4-5 ans	Filles	إناث	59 952	58 144	60 604	69 178	69 086	58 699	75 768	76 330	105 253
من 6 إلى 11 سنة	Total	مجموع	11 664	13 261	15 534	13 195	16 784	14 961	13 309	10 392	525
6-11 ans	Filles	إناث	2 427	2 534	2 579	3 048	4 463	4 427	2 730	3 131	186
المجموع	Total	مجموع	211 048	207 732	209 021	225 239	228 860	187 261	225 983	217 175	272 367
Total	Filles	إناث	64 389	62 798	65 542	74 673	76 514	64 784	80 233	80 777	110 644
Enseignement Primaire		التعليم الإبتدائي									
من 4 إلى 5 سنوات	Total	مجموع	49 530	47 631	52 421	53 419	888	650	8	-	4
4-5 ans	Filles	إناث	24 225	22 985	25 695	25 968	434	303	5	-	2
من 6 إلى 11 سنة	Total	مجموع	1 557 613	1 542 701	1 559 488	1 564 800	1 523 925	1 576 509	1 618 793	1 676 146	1 736 116
6-11 ans	Filles	إناث	748 646	744 497	754 490	758 300	737 286	763 989	784 967	815 426	846 344
من 12 إلى 14 سنة	Total	مجموع	295 107	312 706	294 911	287 518	350 387	317 357	314 711	303 045	287 893
12-14 ans	Filles	إناث	119 498	130 642	123 397	119 549	149 412	132 756	130 828	124 528	119 183
من 15 إلى 17 سنة	Total	مجموع	20 388	24 493	23 412	24 178	37 273	32 006	29 972	27 270	24 129
15-17 ans	Filles	إناث	5 996	7 600	7 647	7 686	11 450	9 716	9 054	7 988	7 012
18 سنة وأكثر	Total	مجموع	522	630	690	582	955	804	888	881	775
18 ans et plus	Filles	إناث	163	203	202	219	346	283	292	295	254
المجموع	Total	مجموع	1 923 160	1 928 161	1 930 922	1 930 497	1 913 428	1 927 326	1 964 372	2 007 342	2 048 917
Total	Filles	إناث	898 528	905 927	911 431	911 722	898 928	907 047	925 146	948 237	972 795
Secondaire collégial		التعليم الثانوي (الإعدادي)									
من 6 إلى 11 سنة	Total	مجموع	1 823	2 599	7 730	9 651	7	692	516	614	520
6-11 ans	Filles	إناث	870	1 277	3 951	4 968	5	372	282	346	273
من 12 إلى 14 سنة	Total	مجموع	217 845	233 517	253 972	271 179	243 312	274 920	296 718	314 016	343 237
12-14 ans	Filles	إناث	90 440	97 831	109 732	119 971	112 841	130 006	142 167	152 139	168 077
من 15 إلى 17 سنة	Total	مجموع	134 625	135 765	147 507	158 835	205 373	201 694	206 819	203 747	208 885
15-17 ans	Filles	إناث	37 648	37 436	41 853	45 829	67 656	66 949	69 903	70 900	74 430
18 سنة وأكثر	Total	مجموع	14 811	14 619	14 639	14 826	24 098	23 122	22 622	21 651	21 095
18 ans et plus	Filles	إناث	2 903	2 637	2 723	2 826	4 611	4 641	4 853	4 926	5 224
المجموع	Total	مجموع	369 104	386 500	423 848	454 491	472 790	500 428	526 675	540 028	573 737
Total	Filles	إناث	131 861	139 181	158 259	173 594	185 113	201 968	217 205	228 311	248 004
Secondaire qualifiant		التعليم الثانوي (التأهيلي)									
من 12 إلى 14 سنة	Total	مجموع	724	599	854	1 302	1	196	228	197	203
12-14 ans	Filles	إناث	392	322	450	712	-	107	146	114	131
من 15 إلى 17 سنة	Total	مجموع	49 199	55 612	63 033	70 711	75 342	74 360	81 791	86 803	95 781
15-17 ans	Filles	إناث	22 651	25 558	29 386	33 618	34 680	38 674	43 828	47 921	54 126
18 سنة وأكثر	Total	مجموع	45 825	48 365	51 831	56 261	61 885	72 715	75 990	77 369	75 751
18 ans et plus	Filles	إناث	14 594	15 025	15 513	16 745	21 034	23 979	26 040	27 974	28 202
المجموع	Total	مجموع	95 748	104 576	115 718	128 274	137 228	147 271	158 009	164 369	171 735
Total	Filles	إناث	37 637	40 905	45 349	51 075	55 714	62 760	70 014	76 009	82 459
Total		المجموع									
أقل من 4 سنوات	Total	مجموع	4 197	4 321	4 889	5 086	6 204	3 596	3 824	2 842	11 099
Moins de 4 ans	Filles	إناث	2 010	2 120	2 359	2 447	2 965	1 658	1 735	1 316	5 205
من 4 إلى 5 سنوات	Total	مجموع	244 717	237 781	241 019	260 377	206 760	169 354	208 858	203 941	260 747
4-5 ans	Filles	إناث	84 177	81 129	86 299	95 146	69 520	59 002	75 773	76 330	105 255
من 6 إلى 11 سنة	Total	مجموع	1 571 100	1 558 561	1 582 752	1 587 646	1 540 716	1 592 162	1 632 618	1 687 152	1 737 161
6-11 ans	Filles	إناث	751 943	748 308	761 020	766 316	741 754	768 788	787 979	818 903	846 803
من 12 إلى 14 سنة	Total	مجموع	513 676	546 822	549 737	559 999	593 700	592 473	611 657	617 258	631 333
12-14 ans	Filles	إناث	210 330	228 795	233 579	240 232	262 253	262 869	273 141	276 781	287 391
من 15 إلى 17 سنة	Total	مجموع	204 212	215 870	233 952	253 724	317 988	308 060	318 582	317 820	328 795
15-17 ans	Filles	إناث	66 295	70 594	78 886	87 133	113 786	115 339	122 785	126 809	135 568
18 سنة وأكثر	Total	مجموع	61 158	63 614	67 160	71 669	86 938	96 641	99 500	99 901	97 621
18 ans et plus	Filles	إناث	17 660	17 865	18 438	19 790	25 991	28 903	31 185	33 195	33 680
المجموع	Total	مجموع	2 599 060	2 626 969	2 679 509	2 738 501	2 752 306	2 762 286	2 875 039	2 928 914	3 066 756
Total	Filles	إناث	1 132 415	1 148 811	1 180 581	1 211 064	1 216 269	1 236 559	1 292 598	1 333 334	1 413 902

17- تطور التلاميذ المدرسين بالتعليم العمومي حسب الأسلاك التعليمية والجنس والفئة العمرية (حضرى+قروي)

17- Evolution des élèves scolarisés public par cycle, sexe et tranche d'âge (Urban+Rural)

		2010-11	2011-12	2012-13	2013-14	2014-15	2015-16	2016-17	2017-18	2018-19	
Enseignement Primaire		التعليم الإبتدائي									
من 4 إلى 5 سنوات 4-5 ans	Total	مجموع	86 107	83 603	90 505	92 069	1 364	872	18	-	25
	Filles	إناث	42 639	41 139	44 850	45 615	694	417	10	-	15
من 6 إلى 11 سنة 6-11 ans	Total	مجموع	2 925 181	2 869 496	2 883 914	2 876 432	2 798 669	2 888 493	2 956 331	3 054 870	3 156 383
	Filles	إناث	1 425 062	1 401 565	1 408 532	1 405 838	1 366 208	1 411 496	1 444 329	1 496 229	1 547 297
من 12 إلى 14 سنة 12-14 ans	Total	مجموع	488 007	512 182	467 908	452 248	575 096	513 242	509 670	492 557	471 013
	Filles	إناث	197 282	212 736	191 935	183 006	241 829	211 093	208 823	199 498	191 734
من 15 إلى 17 سنة 15-17 ans	Total	مجموع	30 023	34 340	31 679	32 521	51 077	44 092	41 913	38 882	35 069
	Filles	إناث	8 831	10 455	10 001	10 093	15 224	12 952	12 212	11 091	9 943
18 سنة وأكثر 18 ans et plus	Total	مجموع	1 140	1 134	1 184	998	1 194	940	1 060	1 066	986
	Filles	إناث	224	249	257	267	409	335	341	346	300
المجموع	Total	مجموع	3 530 458	3 500 755	3 475 190	3 454 268	3 427 400	3 447 639	3 508 992	3 587 375	3 663 476
Total	Filles	إناث	1 674 038	1 666 144	1 655 575	1 644 819	1 624 364	1 636 293	1 665 715	1 707 164	1 749 289

Secondaire collégial		التعليم الثانوي الإعراري									
من 6 إلى 11 سنة 6-11 ans	Total	مجموع	11 334	12 934	35 518	9 605	2	2 266	1 532	1 725	1 409
	Filles	إناث	5 996	6 759	19 091	4 952	2	1 285	848	963	771
من 12 إلى 14 سنة 12-14 ans	Total	مجموع	847 385	878 588	923 581	985 756	847 024	900 531	930 260	952 214	998 440
	Filles	إناث	410 411	424 226	448 858	485 122	425 957	453 967	470 130	482 782	506 743
من 15 إلى 17 سنة 15-17 ans	Total	مجموع	456 564	446 269	455 344	458 835	586 704	546 442	546 438	531 114	523 738
	Filles	إناث	166 535	159 963	162 021	162 839	228 054	209 711	210 565	207 993	206 454
18 سنة وأكثر 18 ans et plus	Total	مجموع	45 091	43 316	39 587	37 223	56 326	49 979	46 291	44 066	41 326
	Filles	إناث	12 874	11 756	10 501	9 499	14 292	12 869	12 290	12 336	12 027
المجموع	Total	مجموع	1 360 374	1 381 107	1 454 030	1 491 419	1 490 056	1 499 218	1 524 521	1 529 119	1 564 913
Total	Filles	إناث	595 816	602 704	640 471	662 412	668 305	677 832	693 833	704 074	725 995

Secondaire qualifiant		التعليم الثانوي التأهيلي									
من 12 إلى 14 سنة 12-14 ans	Total	مجموع	11 357	10 822	11 150	11 103	6	1 785	1 776	1 562	1 499
	Filles	إناث	6 378	5 968	6 126	6 198	3	1 071	1 089	964	959
من 15 إلى 17 سنة 15-17 ans	Total	مجموع	469 949	497 482	528 627	534 946	517 924	500 258	528 177	534 952	555 378
	Filles	إناث	252 211	264 513	282 059	285 445	268 046	276 607	295 654	302 454	315 650
18 سنة وأكثر 18 ans et plus	Total	مجموع	366 207	370 965	365 274	359 260	371 573	388 620	389 519	380 978	360 060
	Filles	إناث	156 366	153 739	146 337	139 579	157 614	157 425	158 691	159 669	151 938
المجموع	Total	مجموع	847 513	879 269	905 051	905 309	889 503	890 663	919 472	917 492	916 937
Total	Filles	إناث	414 955	424 220	434 522	431 222	425 663	435 103	455 434	463 087	468 547

Total		المجموع									
من 4 إلى 5 سنوات 4-5 ans	Total	مجموع	86 107	83 603	90 505	92 069	1 364	872	18	-	25
	Filles	إناث	42 639	41 139	44 850	45 615	694	417	10	-	15
من 6 إلى 11 سنة 6-11 ans	Total	مجموع	2 936 515	2 882 430	2 919 432	2 886 037	2 798 671	2 890 759	2 957 863	3 056 595	3 157 792
	Filles	إناث	1 431 058	1 408 324	1 427 623	1 410 790	1 366 210	1 412 781	1 445 177	1 497 192	1 548 068
من 12 إلى 14 سنة 12-14 ans	Total	مجموع	1 346 749	1 401 592	1 402 639	1 449 107	1 422 126	1 415 558	1 441 706	1 446 333	1 470 952
	Filles	إناث	614 071	642 930	646 919	674 326	667 789	666 131	680 042	683 244	699 436
من 15 إلى 17 سنة 15-17 ans	Total	مجموع	956 536	978 091	1 015 650	1 026 302	1 155 705	1 090 792	1 116 528	1 104 948	1 114 185
	Filles	إناث	427 577	434 931	454 081	458 377	511 324	499 270	518 431	521 538	532 047
18 سنة وأكثر 18 ans et plus	Total	مجموع	412 438	415 415	406 045	397 481	429 093	439 539	436 870	426 110	402 372
	Filles	إناث	169 464	165 744	157 095	149 345	172 315	170 629	171 322	172 351	164 265
المجموع	Total	مجموع	5 738 345	5 761 131	5 834 271	5 850 996	5 806 959	5 837 520	5 952 985	6 033 986	6 145 326
Total	Filles	إناث	2 684 809	2 693 068	2 730 568	2 738 453	2 718 332	2 749 228	2 814 982	2 874 325	2 943 831

18- تطور التلاميذ المدرسين بالتعليم العمومي حسب الأسلاك التعليمية والجنس والفئة العمرية (حضري)

18- Evolution des élèves scolarisés public par cycle, sexe et tranche d'âge (Urbain)

		2010-11	2011-12	2012-13	2013-14	2014-15	2015-16	2016-17	2017-18	2018-19	
Enseignement Primaire											
التعليم الإبتدائي											
من 4 إلى 5 سنوات	Total	مجموع	36 846	36 279	38 445	39 106	486	232	10	-	21
4-5 ans	Filles	إناث	18 535	18 295	19 328	19 853	264	119	5	-	13
من 6 إلى 11 سنة	Total	مجموع	1 372 298	1 333 162	1 331 341	1 319 795	1 285 724	1 325 480	1 353 820	1 397 798	1 442 295
6-11 ans	Filles	إناث	678 472	659 757	656 986	651 121	633 701	653 558	666 693	689 435	711 002
من 12 إلى 14 سنة	Total	مجموع	193 047	199 607	173 172	165 026	225 315	196 406	195 559	190 227	183 879
12-14 ans	Filles	إناث	77 825	82 134	68 589	63 550	92 659	78 524	78 209	75 238	72 855
من 15 إلى 17 سنة	Total	مجموع	9 641	9 850	8 271	8 348	13 822	12 097	11 954	11 625	10 950
15-17 ans	Filles	إناث	2 835	2 856	2 354	2 408	3 780	3 238	3 161	3 107	2 933
18 سنة وأكثر	Total	مجموع	618	504	495	416	239	136	172	185	211
18 ans et plus	Filles	إناث	61	46	55	48	63	52	49	51	46
المجموع	Total	مجموع	1 612 450	1 579 402	1 551 724	1 532 691	1 525 586	1 534 351	1 561 515	1 599 835	1 637 356
Total	Filles	إناث	777 728	763 088	747 312	736 980	730 467	735 491	748 117	767 831	786 849
Secondaire collégial											
التعليم الثانوي (الإعزالي)											
من 6 إلى 11 سنة	Total	مجموع	9 532	10 340	27 798	-	-	1 583	1 019	1 113	894
6-11 ans	Filles	إناث	5 132	5 484	15 145	-	-	920	568	619	499
من 12 إلى 14 سنة	Total	مجموع	629 657	645 234	669 854	714 950	604 349	626 563	634 677	639 618	656 860
12-14 ans	Filles	إناث	320 031	326 461	339 232	365 312	313 383	324 413	328 506	331 325	339 453
من 15 إلى 17 سنة	Total	مجموع	321 948	310 520	307 871	300 069	381 531	344 958	339 875	327 601	315 118
15-17 ans	Filles	إناث	128 891	122 530	120 179	117 031	160 473	142 852	140 757	137 183	132 112
18 سنة وأكثر	Total	مجموع	30 281	28 697	24 948	22 402	32 230	26 868	23 676	22 424	20 244
18 ans et plus	Filles	إناث	9 972	9 119	7 778	6 673	9 682	8 230	7 439	7 412	6 806
المجموع	Total	مجموع	991 418	994 791	1 030 471	1 037 421	1 018 110	999 972	999 247	990 756	993 116
Total	Filles	إناث	464 026	463 594	482 334	489 016	483 538	476 415	477 270	476 539	478 870
Secondaire qualifiant											
التعليم الثانوي (التأهيلي)											
من 12 إلى 14 سنة	Total	مجموع	10 633	10 227	10 318	9 825	6	1 589	1 553	1 368	1 299
12-14 ans	Filles	إناث	5 986	5 648	5 689	5 500	3	964	946	851	831
من 15 إلى 17 سنة	Total	مجموع	420 750	441 878	465 795	464 601	442 858	426 250	446 876	448 758	460 428
15-17 ans	Filles	إناث	229 560	238 960	252 786	252 000	233 508	238 110	252 067	254 833	261 966
18 سنة وأكثر	Total	مجموع	320 382	322 600	313 469	303 023	309 782	315 968	313 602	303 691	284 409
18 ans et plus	Filles	إناث	141 772	138 714	130 836	122 841	136 625	133 474	132 685	131 734	123 785
المجموع	Total	مجموع	751 765	774 705	789 582	777 449	752 646	743 807	762 031	753 817	746 136
Total	Filles	إناث	377 318	383 322	389 311	380 341	370 136	372 548	385 698	387 418	386 582
Total											
المجموع											
من 4 إلى 5 سنوات	Total	مجموع	36 846	36 279	38 445	39 106	486	232	10	-	21
4-5 ans	Filles	إناث	18 535	18 295	19 328	19 853	264	119	5	-	13
من 6 إلى 11 سنة	Total	مجموع	1 381 830	1 343 502	1 359 139	1 319 795	1 285 724	1 327 063	1 354 839	1 398 911	1 443 189
6-11 ans	Filles	إناث	683 604	665 241	672 131	651 121	633 701	654 478	667 261	690 054	711 501
من 12 إلى 14 سنة	Total	مجموع	833 337	855 068	853 344	889 801	829 670	824 558	831 789	831 213	842 038
12-14 ans	Filles	إناث	403 842	414 243	413 510	434 362	406 045	403 901	407 661	407 414	413 139
من 15 إلى 17 سنة	Total	مجموع	752 339	762 248	781 937	773 018	838 211	783 305	798 705	787 984	786 496
15-17 ans	Filles	إناث	361 286	364 346	375 319	371 439	397 761	384 200	395 985	395 123	397 011
18 سنة وأكثر	Total	مجموع	351 281	351 801	338 912	325 841	342 251	342 972	337 450	326 300	304 864
18 ans et plus	Filles	إناث	151 805	147 879	138 669	129 562	146 370	141 756	140 173	139 197	130 637
المجموع	Total	مجموع	3 355 633	3 348 898	3 371 777	3 347 561	3 296 342	3 278 130	3 322 793	3 344 408	3 376 608
Total	Filles	إناث	1 619 072	1 610 004	1 618 957	1 606 337	1 584 141	1 584 454	1 611 085	1 631 788	1 652 301

19- تطور التلاميذ المدرسين بالتعليم العمومي حسب الأسلاك التعليمية والجنس والفئة العمرية (قروي)

19- Evolution des élèves scolarisés public par cycle, sexe et tranche d'âge (Rural)

		2010-11	2011-12	2012-13	2013-14	2014-15	2015-16	2016-17	2017-18	2018-19	
Enseignement Primaire		التعليم الإبتدائي									
من 4 إلى 5 سنوات 4-5 ans	Total	مجموع	49 261	47 324	52 060	52 963	878	640	8	-	4
	Filles	إناث	24 104	22 844	25 522	25 762	430	298	5	-	2
من 6 إلى 11 سنة 6-11 ans	Total	مجموع	1 552 883	1 536 334	1 552 573	1 556 637	1 512 945	1 563 013	1 602 511	1 657 072	1 714 088
	Filles	إناث	746 590	741 808	751 546	754 717	732 507	757 938	777 636	806 794	836 295
من 12 إلى 14 سنة 12-14 ans	Total	مجموع	294 960	312 575	294 736	287 222	349 781	316 836	314 111	302 330	287 134
	Filles	إناث	119 457	130 602	123 346	119 456	149 170	132 569	130 614	124 260	118 879
من 15 إلى 17 سنة 15-17 ans	Total	مجموع	20 382	24 490	23 408	24 173	37 255	31 995	29 959	27 257	24 119
	Filles	إناث	5 996	7 599	7 647	7 685	11 444	9 714	9 051	7 984	7 010
18 سنة وأكثر 18 ans et plus	Total	مجموع	522	630	689	582	955	804	888	881	775
	Filles	إناث	163	203	202	219	346	283	292	295	254
Total	Total	مجموع	1 918 008	1 921 353	1 923 466	1 921 577	1 901 814	1 913 288	1 947 477	1 987 540	2 026 120
	Filles	إناث	896 310	903 056	908 263	907 839	893 897	900 802	917 598	939 333	962 440

Secondaire collégial		التعليم الثانوي الإعراري									
من 6 إلى 11 سنة 6-11 ans	Total	مجموع	1 802	2 594	7 720	9 605	2	683	513	612	515
	Filles	إناث	864	1 275	3 946	4 952	2	365	280	344	272
من 12 إلى 14 سنة 12-14 ans	Total	مجموع	217 728	233 354	253 727	270 806	242 675	273 968	295 583	312 596	341 580
	Filles	إناث	90 380	97 765	109 626	119 810	112 574	129 554	141 624	151 457	167 290
من 15 إلى 17 سنة 15-17 ans	Total	مجموع	134 616	135 749	147 473	158 766	205 173	201 484	206 563	203 513	208 620
	Filles	إناث	37 644	37 433	41 842	45 808	67 581	66 859	69 808	70 810	74 342
18 سنة وأكثر 18 ans et plus	Total	مجموع	14 810	14 619	14 639	14 821	24 096	23 111	22 615	21 642	21 082
	Filles	إناث	2 902	2 637	2 723	2 826	4 610	4 639	4 851	4 924	5 221
Total	Total	مجموع	368 956	386 316	423 559	453 998	471 946	499 246	525 274	538 363	571 797
	Filles	إناث	131 790	139 110	158 137	173 396	184 767	201 417	216 563	227 535	247 125

Secondaire qualifiant		التعليم الثانوي التأهيلي									
من 12 إلى 14 سنة 12-14 ans	Total	مجموع	724	595	832	1 278	-	196	223	194	200
	Filles	إناث	392	320	437	698	-	107	143	113	128
من 15 إلى 17 سنة 15-17 ans	Total	مجموع	49 199	55 604	62 832	70 345	75 066	74 008	81 301	86 194	94 950
	Filles	إناث	22 651	25 553	29 273	33 445	34 538	38 497	43 587	47 621	53 684
18 سنة وأكثر 18 ans et plus	Total	مجموع	45 825	48 365	51 805	56 237	61 791	72 652	75 917	77 287	75 651
	Filles	إناث	14 594	15 025	15 501	16 738	20 989	23 951	26 006	27 935	28 153
Total	Total	مجموع	95 748	104 564	115 469	127 860	136 857	146 856	157 441	163 675	170 801
	Filles	إناث	37 637	40 898	45 211	50 881	55 527	62 555	69 736	75 669	81 965

Total		المجموع									
من 4 إلى 5 سنوات 4-5 ans	Total	مجموع	49 261	47 324	52 060	52 963	878	640	8	-	4
	Filles	إناث	24 104	22 844	25 522	25 762	430	298	5	-	2
من 6 إلى 11 سنة 6-11 ans	Total	مجموع	1 554 685	1 538 928	1 560 293	1 566 242	1 512 947	1 563 696	1 603 024	1 657 684	1 714 603
	Filles	إناث	747 454	743 083	755 492	759 669	732 509	758 303	777 916	807 138	836 567
من 12 إلى 14 سنة 12-14 ans	Total	مجموع	513 412	546 524	549 295	559 306	592 456	591 000	609 917	615 120	628 914
	Filles	إناث	210 229	228 687	233 409	239 964	261 744	262 230	272 381	275 830	286 297
من 15 إلى 17 سنة 15-17 ans	Total	مجموع	204 197	215 843	233 713	253 284	317 494	307 487	317 823	316 964	327 689
	Filles	إناث	66 291	70 585	78 762	86 938	113 563	115 070	122 446	126 415	135 036
18 سنة وأكثر 18 ans et plus	Total	مجموع	61 157	63 614	67 133	71 640	86 842	96 567	99 420	99 810	97 508
	Filles	إناث	17 659	17 865	18 426	19 783	25 945	28 873	31 149	33 154	33 628
Total	Total	مجموع	2 382 712	2 412 233	2 462 494	2 503 435	2 510 617	2 559 390	2 630 192	2 689 578	2 768 718
	Filles	إناث	1 065 737	1 083 064	1 111 611	1 132 116	1 134 191	1 164 774	1 203 897	1 242 537	1 291 530

20- تطور التلاميذ المدرسين بالتعليم الخصوصي حسب الأسلاك التعليمية والجنس والفئة العمرية (حضري+قروي)

20- Evolution des élèves scolarisés privé par cycle, sexe et tranche d'âge (Urbain+Rural)

		2010-11	2011-12	2012-13	2013-14	2014-15	2015-16	2016-17	2017-18	2018-19	
Enseignement Primaire		التعليم الإبتدائي									
من 4 إلى 5 سنوات 4-5 ans	Total	مجموع	17 698	18 597	20 580	21 465	355	303	9	4	35
	Filles	إناث	8 663	9 326	10 184	10 513	177	154	6	2	19
من 6 إلى 11 سنة 6-11 ans	Total	مجموع	443 251	485 992	513 292	541 773	578 636	626 913	673 405	706 845	739 619
	Filles	إناث	210 831	230 545	244 427	257 963	275 836	299 364	321 734	338 570	355 344
من 12 إلى 14 سنة 12-14 ans	Total	مجموع	9 711	11 301	11 848	12 341	32 690	26 592	27 976	28 138	28 833
	Filles	إناث	3 792	4 571	4 802	4 958	14 301	11 276	11 993	12 107	12 439
من 15 إلى 17 سنة 15-17 ans	Total	مجموع	129	279	131	278	295	291	290	256	258
	Filles	إناث	38	124	58	98	89	83	88	75	88
18 سنة وأكثر 18 ans et plus	Total	مجموع	66	10	11	17	16	5	4	5	8
	Filles	إناث	37	1	2	2	7	1	1	-	1
Total	Total	مجموع	470 855	516 179	545 862	575 874	611 992	654 104	701 684	735 248	768 753
	Filles	إناث	223 361	244 567	259 473	273 534	290 410	310 878	333 822	350 754	367 891

Secondaire collégial		التعليم الثانوي الإعراري									
من 6 إلى 11 سنة 6-11 ans	Total	مجموع	5 013	5 601	7 346	7 534	416	710	544	433	333
	Filles	إناث	2 625	2 998	3 814	4 000	243	410	318	248	192
من 12 إلى 14 سنة 12-14 ans	Total	مجموع	82 974	92 120	100 878	109 140	113 843	124 284	133 804	141 149	148 122
	Filles	إناث	40 238	44 861	49 312	53 660	56 236	61 590	66 430	70 097	73 591
من 15 إلى 17 سنة 15-17 ans	Total	مجموع	7 585	8 682	7 976	9 005	21 692	19 815	21 015	22 452	22 620
	Filles	إناث	2 663	3 132	2 860	3 251	9 302	7 957	8 412	9 102	9 033
18 سنة وأكثر 18 ans et plus	Total	مجموع	903	1 149	997	1 007	1 374	1 214	1 240	1 348	1 252
	Filles	إناث	159	194	178	214	288	269	285	319	336
Total	Total	مجموع	96 475	107 552	117 197	126 686	137 325	146 023	156 603	165 382	172 327
	Filles	إناث	45 685	51 185	56 164	61 125	66 069	70 226	75 445	79 766	83 152

Secondaire qualifiant		التعليم الثانوي التأهيلي									
من 12 إلى 14 سنة 12-14 ans	Total	مجموع	3 329	2 892	3 143	2 960	221	467	432	415	390
	Filles	إناث	1 642	1 562	1 720	1 598	133	260	264	248	225
من 15 إلى 17 سنة 15-17 ans	Total	مجموع	50 336	56 388	57 903	60 870	62 659	68 442	72 312	75 678	80 479
	Filles	إناث	24 637	27 393	28 422	30 048	31 228	34 419	36 609	38 625	41 448
18 سنة وأكثر 18 ans et plus	Total	مجموع	20 349	21 954	17 418	18 995	22 911	20 349	19 631	20 646	20 671
	Filles	إناث	6 490	6 860	5 190	5 689	8 267	7 200	6 980	7 718	7 730
Total	Total	مجموع	74 014	81 234	78 464	82 825	85 791	89 258	92 375	96 739	101 540
	Filles	إناث	32 769	35 815	35 332	37 335	39 628	41 879	43 853	46 591	49 403

Total		المجموع									
من 4 إلى 5 سنوات 4-5 ans	Total	مجموع	17 698	18 597	20 580	21 465	355	303	9	4	35
	Filles	إناث	8 663	9 326	10 184	10 513	177	154	6	2	19
من 6 إلى 11 سنة 6-11 ans	Total	مجموع	448 264	491 593	520 638	549 307	579 052	627 623	673 949	707 278	739 952
	Filles	إناث	213 456	233 543	248 241	261 963	276 079	299 774	322 052	338 818	355 536
من 12 إلى 14 سنة 12-14 ans	Total	مجموع	96 014	106 313	115 869	124 441	146 754	151 343	162 212	169 702	177 345
	Filles	إناث	45 672	50 994	55 834	60 216	70 670	73 126	78 687	82 452	86 255
من 15 إلى 17 سنة 15-17 ans	Total	مجموع	58 050	65 349	66 010	70 153	84 646	88 548	93 617	98 386	103 357
	Filles	إناث	27 338	30 649	31 340	33 397	40 619	42 459	45 109	47 802	50 569
18 سنة وأكثر 18 ans et plus	Total	مجموع	21 318	23 113	18 426	20 019	24 301	21 568	20 875	21 999	21 931
	Filles	إناث	6 686	7 055	5 370	5 905	8 562	7 470	7 266	8 037	8 067
Total	Total	مجموع	641 344	704 965	741 523	785 385	835 108	889 385	950 662	997 369	1 042 620
	Filles	إناث	301 815	331 567	350 969	371 994	396 107	422 983	453 120	477 111	500 446

Enseignement public التعليم العمومي

Classes préparatoires aux grandes écoles (CPGE)

الأقسام التحضيرية للمدارس العليا

		2010-11	2011-12	2012-13	2013-14	2014-15	2015-16	2016-17	2017-18	2018-19
عدد الأقسام	عدد الأقسام	193	210	202	226	253	247	244	261	250
عدد الطلاب	Total مجموع	6 512	6 920	6 665	7 417	8 068	7 969	8 198	8 217	7 434
Effectif étudiants	Filles إناث	2 939	3 177	3 135	3 660	4 136	3 924	4 164	4 040	3 768

Brevet de technicien supérieur (BTS)

وبلوم التقني العالي

		2010-11	2011-12	2012-13	2013-14	2014-15	2015-16	2016-17	2017-18	2018-19
عدد الأقسام	عدد الأقسام	135	161	167	181	193	193	195	191	179
عدد الطلاب	Total مجموع	3 078	3 931	4 060	4 171	3 859	4 025	4 249	4 114	3 707
Effectif étudiants	Filles إناث	1 400	1 827	1 879	1 939	1 747	1 928	2 050	1 894	1 735

Enseignement privé التعليم الخصوصي

Classes préparatoires aux grandes écoles (CPGE)

الأقسام التحضيرية للمدارس العليا

		2010-11	2011-12	2012-13	2013-14	2014-15	2015-16	2016-17	2017-18	2018-19
عدد الأقسام	عدد الأقسام	112	119	117	138	113	115	131	153	119
عدد الطلاب	Total مجموع	2 465	3 516	2 702	3 072	2 479	2 653	2 902	2 843	2 579
Effectif étudiants	Filles إناث	1 064	1 165	1 174	1 383	1 105	1 146	1 288	1 278	1 106

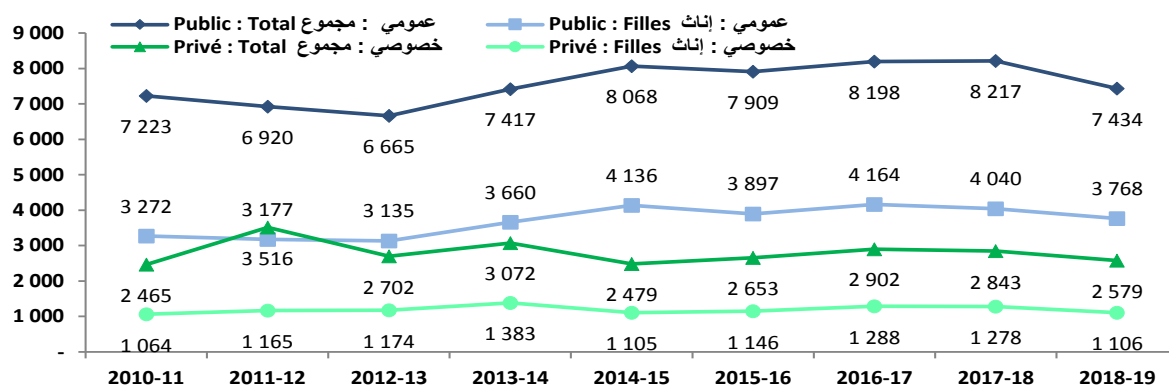
Brevet de technicien supérieur (BTS)

وبلوم التقني العالي

		2009-10	2010-11	2011-12	2012-13	2013-14	2014-15	2015-16	2016-17	2017-18
عدد الأقسام	عدد الأقسام	4	12	12	14	12	5	3	3	-
عدد الطلاب	Total مجموع	32	164	112	89	95	40	35	56	-
Effectif étudiants	Filles إناث	10	31	36	34	30	16	16	26	-

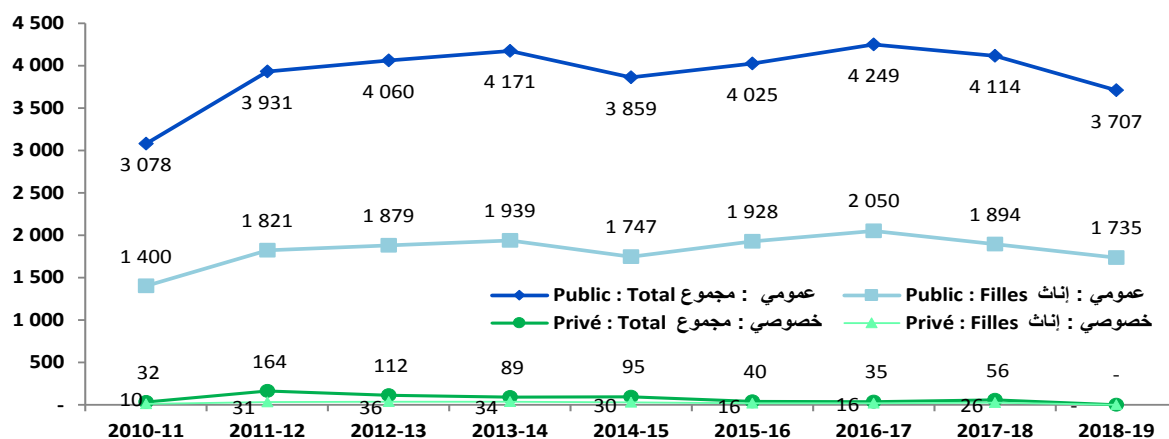
Evolution des effectifs des étudiants des classes préparatoires aux grandes écoles

تطور أعداد الطلبة بالأقسام التحضيرية للمدارس العليا



Evolution des effectifs des étudiants des brevet de technicien supérieur

تطور أعداد دبلوم التقني العالي

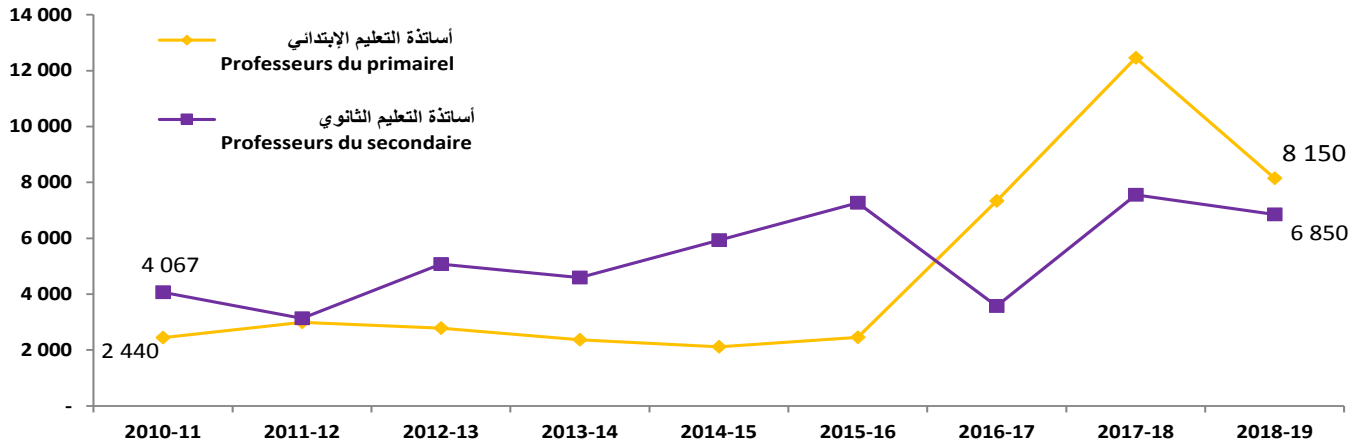


22- تطور أعداد المتدربين في مراكز التكوين (عمومي)

22- Evolution des effectifs des stagiaires des centres de formation (Public)

	2010-11	2011-12	2012-13	2013-14	2014-15	2015-16	2016-17	2017-18	2018-19
تكوين أساتذة التعليم الإبتدائي Formation des professeurs du primaire	2 440	2 987	2 787	2 364	2 115	2 449	7 339	12 456	8 150
تكوين أساتذة التعليم الثانوي الإعدادي Formation des professeurs du secondaire	1 895	2 820	2 334	2 158	2 530	3 492	3 573	7 552	6 850
تكوين أساتذة التعليم الثانوي التأهيلي Formation des professeurs du secondaire	2 172	314	2 743	2 435	3 400	3 777			
تكوين المفتشين التربويين Formation des Inspecteurs pédagogiques	263	225	308	10	-	313	321	300	410
تكوين أطر التوجيه والتخطيط التربوي Formation des cadres de d'orientation et de planification	220	200	201	98	-	118	235	237	240
التبريز Agrégation	329	256	356	40	-	226	615	436	519
المجموع Total	7 319	6 802	8 729	7 105	8 045	10 375	12 083	20 981	16 169

توزيع المتدربين حسب نوع التكوين
Répartition des stagiaires par type de formation



23- تطور عدد الحاصلين على البكالوريا حسب الجنس

23- Evolution des effectifs des admis au baccalauréat par sexe

		يونيو 2010	يونيو 2011	يونيو 2012	يونيو 2013	يونيو 2014	يونيو 2015	يونيو 2016	يونيو 2017	يونيو 2018
		Jun 2010	Jun 2011	Jun 2012	Jun 2013	Jun 2014	Jun 2015	Jun 2016	Jun 2017	Jun 2018
Candidats	المترشحون									
	ذكور Garçons	175 771	205 478	248 353	269 654	281 090	271 684	225 084	191 851	219 683
	إناث Filles	156 139	177 493	202 079	210 113	212 195	210 415	189 555	209 934	205 745
	مجموع Total	331 910	382 971	450 432	479 767	493 285	482 100	414 639	401 785	425 428
Présents	الحاضرون									
	ذكور Garçons	145 642	170 495	196 899	201 977	211 258	223 898	196 782	170 250	195 429
	إناث Filles	138 869	156 704	174 605	175 309	176 391	188 883	175 167	182 053	192 504
	مجموع Total	284 511	327 199	371 504	377 286	387 649	412 873	371 949	352 303	387 933
Admis	الناجحون									
	ذكور Garçons	66 133	89 485	106 031	98 185	106 276	116 604	100 958	103 135	123 309
	إناث Filles	70 588	88 006	104 492	96 036	99 620	113 182	105 058	116 626	136 356
	مجموع Total	136 721	177 491	210 523	194 221	205 896	229 786	206 016	219 761	259 665
% Admis	نسب النجاح									
	ذكور Garçons	45,4%	52,5%	53,9%	48,6%	50,3%	52,1%	51,3%	60,6%	63,1%
	إناث Filles	50,8%	56,2%	59,8%	54,8%	56,5%	59,9%	60,0%	64,1%	70,8%
	مجموع Total	48,1%	54,2%	56,7%	51,5%	53,1%	55,7%	55,4%	62,4%	66,9%

24- تطور المستفيدين من المطاعم المدرسية والداخليات حسب الأسلاك التعليمية والجنس والوسط

24- Evolution des bénéficiaires des cantines scolaires et des internats selon

cycle d'enseignement, sexe et milieu

		2010-11	2011-12	2012-13	2013-14	2014-15	2015-16	2016-17	2017-18	2018-19	
ENSEMBLE PUBLIC (Primaire+Collégial+Qualifiant)		(المجموع العمومي) (الابتدائي-الإعدادي-تأهيلي)									
Ensemble		المجموع									
الإطعام	Total	1 177 663	1 257 346	1 329 083	1 267 109	1 246 765	1 142 792	1 085 110	1 114 353	1 133 533	
	Filles	571 725	610 359	644 046	615 853	604 042	551 690	528 488	541 371	554 101	
الداخليون	Total	92 061	98 583	103 871	108 639	104 685	108 749	113 632	111 321	103 157	
	Filles	32 658	37 150	41 091	44 313	44 957	50 105	53 668	54 598	51 904	
المنوحوون	Total	104 289	119 920	123 101	132 344	129 260	136 421	139 347	136 764	128 707	
	Filles	37 966	45 227	49 033	54 220	55 077	61 789	65 611	64 922	62 605	
Boursiers		المجموع									
Urbain		حضري									
الإطعام	Total	175 799	177 603	190 615	145 983	129 295	96 997	75 564	71 062	72 125	
	Filles	84 796	84 941	90 810	70 061	62 075	46 144	36 251	33 902	34 901	
الداخليون	Total	59 544	61 133	63 867	63 226	56 924	56 982	56 597	53 874	46 285	
	Filles	21 142	23 338	25 382	25 382	24 045	26 482	26 353	26 067	23 275	
المنوحوون	Total	60 772	64 174	66 909	66 692	59 718	58 412	58 017	56 213	47 550	
	Filles	22 397	24 496	26 657	26 657	25 508	26 702	27 016	26 856	23 416	
Boursiers		المجموع									
Rural		قروي									
الإطعام	Total	1 001 864	1 079 743	1 138 468	1 121 126	1 117 470	1 045 795	1 009 546	1 043 291	1 061 408	
	Filles	486 929	525 418	553 236	545 792	541 967	505 546	492 237	507 469	519 200	
الداخليون	Total	32 517	37 450	40 004	45 413	47 761	51 767	57 035	57 447	56 872	
	Filles	11 516	13 812	15 709	18 931	20 912	23 623	27 315	28 531	28 629	
المنوحوون	Total	43 517	55 746	56 192	65 652	69 542	78 009	81 330	80 551	81 157	
	Filles	15 569	20 731	22 376	27 563	29 569	35 087	38 595	38 066	39 189	
Boursiers		المجموع									

		2010-11	2011-12	2012-13	2013-14	2014-15	2015-16	2016-17	2017-18	2018-19	
Enseignement primaire public		التعليم الابتدائي العمومي									
عدد المطاعم	Total	6 138	6 103	6 268	6 491	6 302	5 938	5 787	5 684	5 720	
	Urbain	526	512	524	537	517	473	440	387	366	
	Rural	5 612	5 591	5 744	5 954	5 785	5 465	5 347	5 297	5 354	
عدد الداخليين	Total	11	10	20	36	77	79	94	107	101	
	Urbain	-	-	-	2	3	2	1	3	3	
	Rural	11	10	20	34	74	77	93	104	98	

		2010-11	2011-12	2012-13	2013-14	2014-15	2015-16	2016-17	2017-18	2018-19	
Ensemble		المجموع									
الإطعام	Total	1 135 107	1 208 894	1 273 582	1 212 628	1 194 179	1 090 218	1 033 874	1 060 948	1 079 704	
	Filles	556 527	592 536	622 499	594 113	581 778	528 502	504 615	516 428	528 115	
الداخليون	Total	1 260	1 420	2 008	3 875	4 547	5 699	6 308	6 679	7 136	
	Filles	449	494	715	1 544	1 931	2 296	2 651	2 757	3 126	
المنوحوون	Total	1 829	1 472	2 110	4 201	6 908	7 917	7 311	8 398	9 697	
	Filles	719	479	771	1 739	2 961	3 286	3 155	3 554	4 255	
Boursiers		المجموع									
Urbain		حضري									
الإطعام	Total	172 322	173 845	186 610	142 241	126 010	94 661	72 576	67 828	69 221	
	Filles	83 513	83 419	89 383	68 621	60 685	45 286	35 056	32 570	33 529	
الداخليون	Total	259	205	274	333	171	505	325	410	249	
	Filles	83	23	41	56	87	145	125	164	117	
المنوحوون	Total	216	504	386	423	402	376	85	273	398	
	Filles	83	125	112	114	197	100	24	99	180	
Boursiers		المجموع									
Rural		قروي									
الإطعام	Total	962 785	1 035 049	1 086 972	1 070 387	1 068 169	995 557	961 298	993 120	1 010 483	
	Filles	473 014	509 117	533 116	525 492	521 093	483 216	469 559	483 858	494 586	
الداخليون	Total	1 001	1 215	1 734	3 542	4 376	5 194	5 983	6 269	6 887	
	Filles	366	471	674	1 488	1 844	2 151	2 526	2 593	3 009	
المنوحوون	Total	1 613	968	1 724	3 778	6 506	7 541	7 226	8 125	9 299	
	Filles	636	354	659	1 625	2 764	3 186	3 131	3 455	4 075	
Boursiers		المجموع									

24- تطور المستفيدين من المطاعم المدرسية والداخليات حسب الأسلاك التعليمية والجنس والوسط

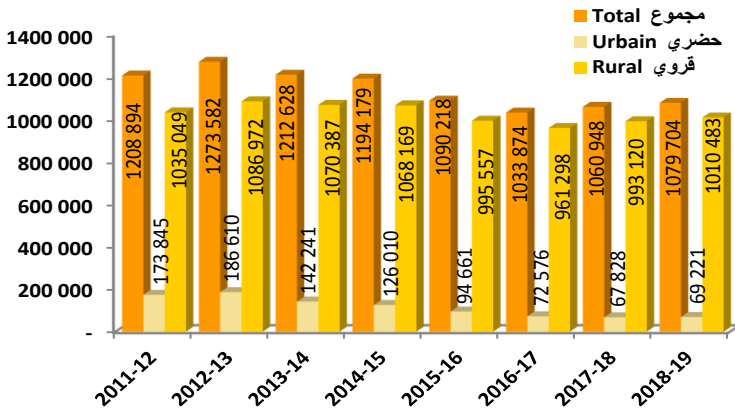
24- Evolution des bénéficiaires des cantines scolaires et des internats selon

cycle d'enseignement, sexe et milieu

		2010-11	2011-12	2012-13	2013-14	2014-15	2015-16	2016-17	2017-18	2018-19	
Enseignement secondaire collégial public		التعليم الثانوي الإجماعي العمومي									
عدد المطاعم Nombre de cantines	Total مجموع	345	364	375	408	398	369	354	353	335	
	Urbain حضري	34	37	35	43	37	31	28	25	20	
	Rural قروي	311	327	340	365	361	338	326	328	315	
عدد الداخليين Nombre d'internats	Total مجموع	236	258	284	304	360	371	383	413	409	
	Urbain حضري	91	96	100	100	108	109	110	98	109	
	Rural قروي	145	162	184	204	252	262	273	315	300	
Ensemble المجموع											
الإطعام Restauration	Total مجموع	42 556	48 452	55 501	54 481	52 586	52 574	51 236	53 405	53 829	
	Filles إناث	15 198	17 823	21 547	21 740	22 264	23 188	23 873	24 943	25 986	
الداخليون Internes	Total مجموع	40 522	44 250	46 764	48 282	44 762	46 705	48 257	47 517	45 702	
	Filles إناث	14 409	17 079	19 377	20 545	20 355	22 177	23 267	23 588	23 260	
الممنوحون Boursiers	Total مجموع	50 941	63 220	62 892	66 810	64 153	67 732	68 984	65 945	64 904	
	Filles إناث	18 695	24 229	26 106	28 432	28 320	31 513	32 880	31 070	31 508	
Urbain حضري											
الإطعام Restauration	Total مجموع	3 477	3 758	4 005	3 742	3 285	2 336	2 988	3 234	2 904	
	Filles إناث	1 283	1 522	1 427	1 440	1 390	858	1 195	1 332	1 372	
الداخليون Internes	Total مجموع	19 199	19 267	20 353	19 162	15 811	15 620	14 320	13 672	11 853	
	Filles إناث	6 494	7 553	8 573	8 116	7 215	7 501	6 691	6 494	5 684	
الممنوحون Boursiers	Total مجموع	19 582	21 291	22 535	21 246	18 092	16 582	16 382	15 351	13 501	
	Filles إناث	7 125	8 246	9 337	8 845	8 275	8 047	7 627	7 001	6 313	
Rural قروي											
الإطعام Restauration	Total مجموع	39 079	44 694	51 496	50 739	49 301	50 238	48 248	50 171	50 925	
	Filles إناث	13 915	16 301	20 120	20 300	20 874	22 330	22 678	23 611	24 614	
الداخليون Internes	Total مجموع	21 323	24 983	26 411	29 120	28 951	31 085	33 937	33 845	33 849	
	Filles إناث	7 915	9 526	10 804	12 429	13 140	14 676	16 576	17 094	17 576	
الممنوحون Boursiers	Total مجموع	31 359	41 929	40 357	45 564	46 061	51 150	52 602	50 594	51 403	
	Filles إناث	11 570	15 983	16 769	19 587	20 045	23 466	25 253	24 069	25 195	
Enseignement secondaire qualifiant public		التعليم الثانوي التأهيلي العمومي									
عدد الداخليين Nombre d'internats	Total مجموع	246	254	270	277	330	344	356	369	372	
	Urbain حضري	186	194	200	200	230	228	230	233	231	
	Rural قروي	60	60	70	77	100	116	126	136	141	
Ensemble المجموع											
الداخليون Internes	Total مجموع	50 279	52 913	55 099	56 482	55 376	56 345	59 067	57 125	50 319	
	Filles إناث	17 800	19 577	20 999	22 224	22 671	25 632	27 750	28 253	25 518	
الممنوحون Boursiers	Total مجموع	51 519	55 228	58 099	61 333	58 199	60 772	63 052	62 421	54 106	
	Filles إناث	18 552	20 519	22 156	24 049	23 796	26 990	29 576	30 298	26 842	
Urbain حضري											
الداخليون Internes	Total مجموع	40 086	41 661	43 240	43 731	40 942	40 857	41 952	39 792	34 183	
	Filles إناث	14 565	15 762	16 768	17 210	16 743	18 836	19 537	19 409	17 474	
الممنوحون Boursiers	Total مجموع	40 974	42 379	43 988	45 023	41 224	41 454	41 550	40 589	33 651	
	Filles إناث	15 189	16 125	17 208	17 698	17 036	18 555	19 365	19 756	16 923	
Rural قروي											
الداخليون Internes	Total مجموع	10 193	11 252	11 859	12 751	14 434	15 488	17 115	17 333	16 136	
	Filles إناث	3 235	3 815	4 231	5 014	5 928	6 796	8 213	8 844	8 044	
الممنوحون Boursiers	Total مجموع	10 545	12 849	14 111	16 310	16 975	19 318	21 502	21 832	20 455	
	Filles إناث	3 363	4 394	4 948	6 351	6 760	8 435	10 211	10 542	9 919	

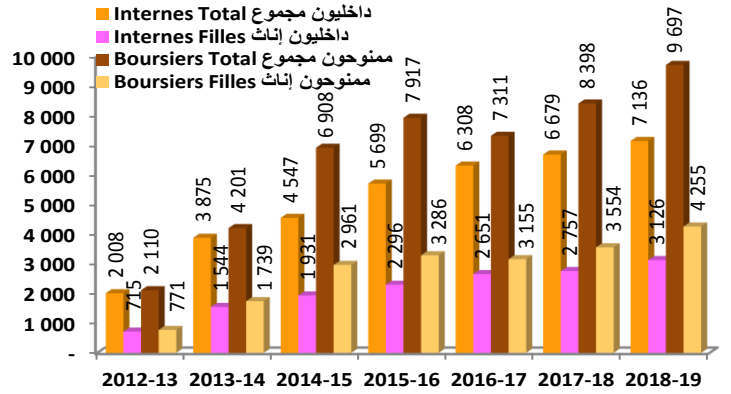
تطور أعداد المستفيدين من الإطعام بالتعليم الابتدائي العمومي حسب الوسط

Evolution du restauration au primaire public par milieu



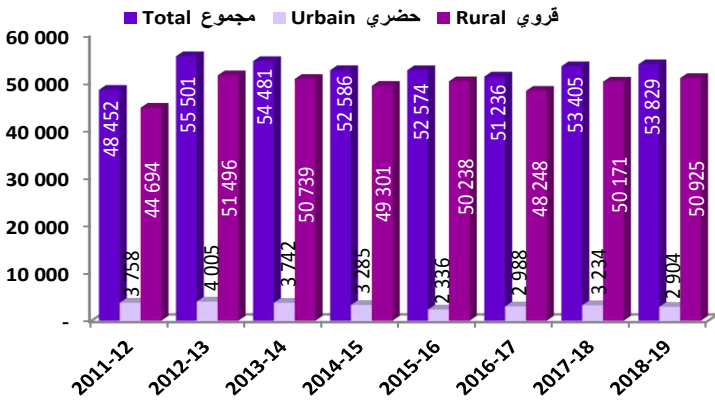
تطور أعداد الداخليين والممنوحين بالإبتدائي العمومي حسب الجنس

Evolution des internes et boursiers au primaire public par sexe



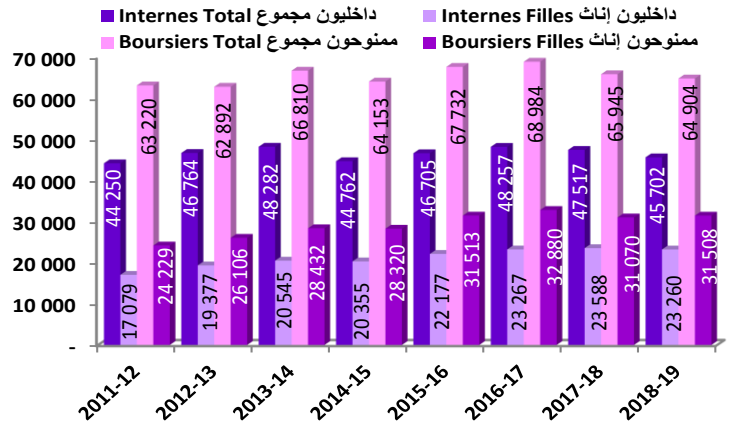
تطور أعداد المستفيدين من الإطعام بالتعليم الإعدادي العمومي حسب الجنس والوسط

Evolution du restauration au collégial public par sexe et milieu



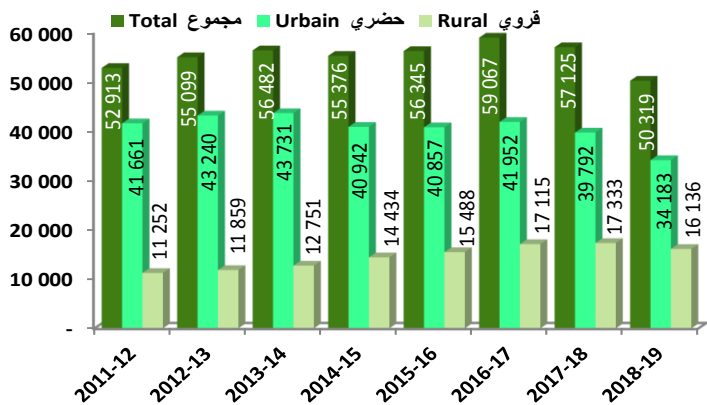
تطور أعداد الداخليين والممنوحين بالإعدادي العمومي حسب الجنس

Evolution des internes et boursiers au collégial public par sexe



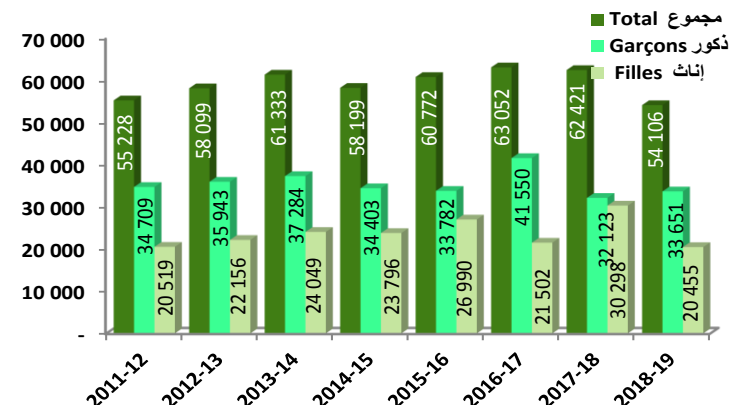
تطور أعداد الداخليين بالتأهيلي العمومي حسب الجنس

Evolution des internes au qualifiant public par sexe



تطور أعداد الممنوحين بالتأهيلي العمومي حسب الجنس

Evolution des boursiers au qualifiant public par sexe



25- تطور المستفيدين من دار الطالب حسب الأسلاك التعليمية والجنس والوسط

25- Evolution des bénéficiaires de Dar Ettalib selon le cycle d'enseignement, sexe et milieu

		2010-11	2011-12	2012-13	2013-14	2014-15	2015-16	2016-17	2017-18	2018-19
عدد دور الطالب	Total مجموع	445	545	498	573	629	632	725	660	740
	Urbain حضري	299	146	128	138	153	148	168	157	174
Nombre de Dar Ettalib	Rural قروي	146	399	370	435	476	484	557	503	566

Enseignement primaire public

التعليم الإبتدائي العمومي

		Total مجموع	2010-11	2011-12	2012-13	2013-14	2014-15	2015-16	2016-17	2017-18	2018-19
المجموع Ensemble	Filles إناث	585	384	508	303	306	349	329	290	560	
	Total مجموع	112	39	112	25	51	157	52	47	156	
حضري Urbain	Filles إناث	512	303	380	300	279	185	287	189	426	
	Total مجموع	106	35	109	25	51	142	51	42	75	
قروي Rural	Filles إناث	73	81	128	3	27	164	42	101	134	
	Total مجموع	6	4	3	-	-	15	1	5	81	

Enseignement secondaire collégial public

التعليم الثانوي الإعرادي العمومي

		Total مجموع	2010-11	2011-12	2012-13	2013-14	2014-15	2015-16	2016-17	2017-18	2018-19
المجموع Ensemble	Filles إناث	24 369	34 612	34 908	39 039	43 128	43 097	51 746	46 937	50 627	
	Total مجموع	10 227	14 420	14 948	18 467	21 045	20 603	25 860	23 200	27 416	
حضري Urbain	Filles إناث	5 416	8 259	7 053	8 419	8 585	8 145	9 164	8 019	8 258	
	Total مجموع	2 236	3 145	3 170	3 991	3 937	3 793	4 529	3 512	4 188	
قروي Rural	Filles إناث	18 953	26 353	27 855	30 620	34 543	34 952	42 582	38 918	42 369	
	Total مجموع	7 991	11 275	11 778	14 476	17 108	16 810	21 331	19 688	23 228	

Enseignement secondaire qualifiant public

التعليم الثانوي التأهيلي العمومي

		Total مجموع	2010-11	2011-12	2012-13	2013-14	2014-15	2015-16	2016-17	2017-18	2018-19
المجموع Ensemble	Filles إناث	6 318	7 942	11 811	9 461	10 367	11 721	14 420	14 072	15 388	
	Total مجموع	2 763	3 423	4 872	4 074	5 223	5 656	7 935	7 831	9 028	
حضري Urbain	Filles إناث	3 285	4 469	5 127	4 296	4 583	4 716	5 922	5 793	5 994	
	Total مجموع	1 483	1 836	2 012	1 954	2 201	2 208	3 208	3 251	3 606	
قروي Rural	Filles إناث	3 033	3 473	6 684	5 165	5 784	7 005	8 498	8 279	9 394	
	Total مجموع	1 280	1 587	2 860	2 120	3 022	3 448	4 727	4 580	5 422	

26- تطور المستفيدين من الأدوات المدرسية حسب الأسلاك التعليمية والجنس والوسط

26- Evolution des bénéficiaires des fournitures scolaires selon le cycle

d'enseignement, sexe et milieu

		2010-11	2011-12	2012-13	2013-14	2014-15	2015-16	2016-17	2017-18	2018-19
Ensemble	Filles إناث	2 959 648	3 178 509	3 155 619	3 230 946	3 251 052	3 291 267	3 299 871	3 318 468	3 285 291
	Total مجموع	1 392 112	1 502 772	1 503 139	1 531 543	1 543 970	1 555 405	1 568 942	1 572 402	1 565 068
حضري Urbain	Filles إناث	1 206 400	1 396 003	1 380 288	1 399 696	1 393 639	1 429 147	1 414 735	1 446 668	1 416 620
	Total مجموع	579 788	666 693	665 058	666 896	667 128	678 319	676 943	687 837	677 691
قروي Rural	Filles إناث	1 753 248	1 782 506	1 775 331	1 831 250	1 857 413	1 862 120	1 885 136	1 871 800	1 868 671
	Total مجموع	812 324	836 079	838 081	864 647	876 842	877 086	891 999	884 565	887 377

Enseignement secondaire collégial public

التعليم الثانوي الإعرادي العمومي

		Total مجموع	2010-11	2011-12	2012-13	2013-14	2014-15	2015-16	2016-17	2017-18	2018-19
المجموع Ensemble	Filles إناث	254 932	401 070	461 767	504 475	509 447	539 210	535 962	516 661	535 802	
	Total مجموع	92 543	150 175	179 238	197 900	205 216	220 716	221 693	218 055	231 032	
حضري Urbain	Filles إناث	15 878	48 004	72 223	37 243	34 015	22 687	16 563	11 553	9 612	
	Total مجموع	7 429	22 370	33 971	18 098	16 414	11 119	7 673	5 595	4 757	
قروي Rural	Filles إناث	239 054	353 066	389 544	467 232	475 432	516 523	519 399	505 108	526 190	
	Total مجموع	85 114	127 805	145 267	179 802	188 802	209 597	214 020	212 460	226 275	

27- تطور المستفيدين من النقل المدرسي حسب الأسلاك التعليمية والجنس والوسط

27- Evolution du transport scolaire selon le cycle d'enseignement, sexe et milieu

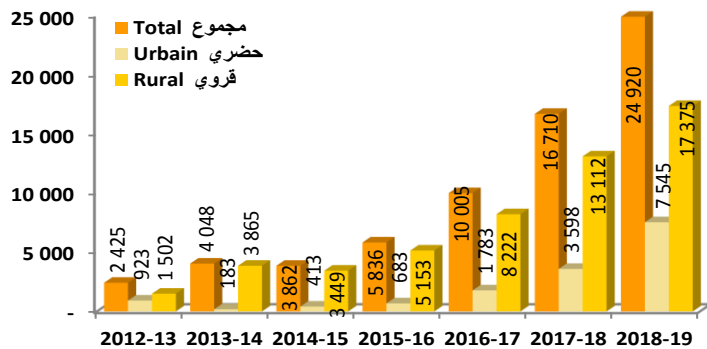
		2010-11	2011-12	2012-13	2013-14	2014-15	2015-16	2016-17	2017-18	2018-19	
Enseignement primaire public		التعليم الإبتدائي العمومي									
المجموع	Total	2 738	2 620	2 425	4 048	3 862	5 836	10 005	16 710	24 920	
	Filles	1 310	1 152	1 142	1 923	1 825	2 380	4 816	7 859	12 113	
Ensemble	Total	745	499	923	183	413	683	1 783	3 598	7 545	
	Filles	398	251	441	78	203	317	867	1 796	3 867	
حضري	Total	1 993	2 121	1 502	3 865	3 449	5 153	8 222	13 112	17 375	
	Filles	912	901	701	1 845	1 622	2 063	3 949	6 063	8 246	
Urbain	Total	1 993	2 121	1 502	3 865	3 449	5 153	8 222	13 112	17 375	
	Filles	912	901	701	1 845	1 622	2 063	3 949	6 063	8 246	
Rural	Total	745	499	923	183	413	683	1 783	3 598	7 545	
	Filles	398	251	441	78	203	317	867	1 796	3 867	

		2010-11	2011-12	2012-13	2013-14	2014-15	2015-16	2016-17	2017-18	2018-19	
Enseignement secondaire collégial public		التعليم الثانوي الإبتدائي العمومي									
المجموع	Total	18 639	24 852	25 868	45 960	51 013	79 741	106 271	112 986	157 096	
	Filles	8 056	9 810	10 131	18 663	21 114	26 805	48 099	51 007	73 750	
Ensemble	Total	3 452	3 383	3 793	6 937	5 290	9 323	12 111	13 147	24 547	
	Filles	1 628	1 474	1 572	3 204	2 358	3 735	5 514	6 197	12 088	
حضري	Total	15 187	21 469	22 075	39 023	45 723	70 418	94 160	99 839	132 549	
	Filles	6 428	8 336	8 559	15 459	18 756	23 070	42 585	44 810	61 662	
Urbain	Total	15 187	21 469	22 075	39 023	45 723	70 418	94 160	99 839	132 549	
	Filles	6 428	8 336	8 559	15 459	18 756	23 070	42 585	44 810	61 662	
Rural	Total	3 452	3 383	3 793	6 937	5 290	9 323	12 111	13 147	24 547	
	Filles	1 628	1 474	1 572	3 204	2 358	3 735	5 514	6 197	12 088	

		2010-11	2011-12	2012-13	2013-14	2014-15	2015-16	2016-17	2017-18	2018-19	
Enseignement secondaire qualifiant public		التعليم الثانوي التأهيلي العمومي									
المجموع	Total	1 879	2 816	3 457	4 715	8 586	13 323	22 719	23 484	46 995	
	Filles	951	1 434	1 564	2 031	3 948	5 150	10 934	11 489	22 482	
Ensemble	Total	883	1 072	1 539	1 848	2 393	4 305	7 385	7 618	16 273	
	Filles	440	512	696	851	1 181	1 780	3 807	3 737	8 708	
حضري	Total	996	1 744	1 918	2 867	6 193	9 018	15 334	15 866	30 722	
	Filles	511	922	868	1 180	2 767	3 370	7 127	7 752	13 774	
Urbain	Total	996	1 744	1 918	2 867	6 193	9 018	15 334	15 866	30 722	
	Filles	511	922	868	1 180	2 767	3 370	7 127	7 752	13 774	
Rural	Total	883	1 072	1 539	1 848	2 393	4 305	7 385	7 618	16 273	
	Filles	440	512	696	851	1 181	1 780	3 807	3 737	8 708	

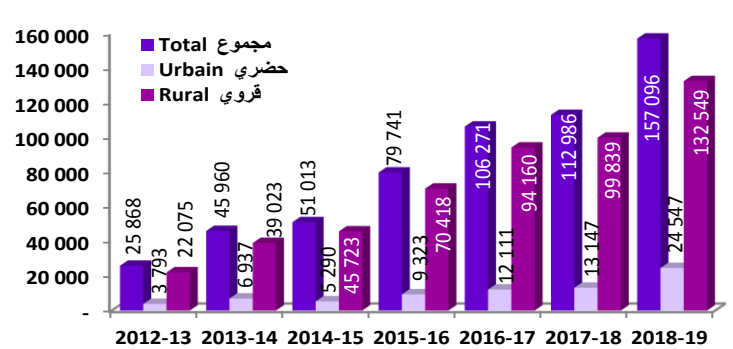
تطور المستفيدين من النقل المدرسي بالإبتدائي حسب الوسط

Evolution du transport scolaire au primaire par milieu



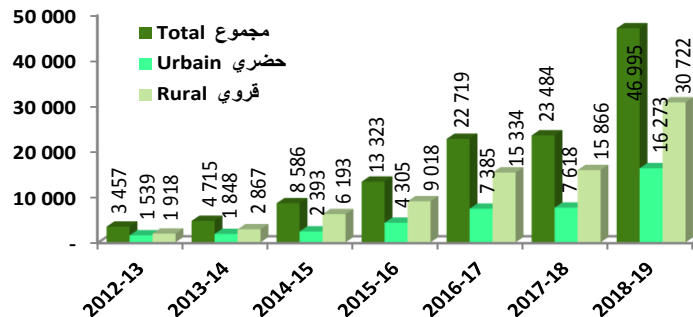
تطور المستفيدين من النقل المدرسي بالإعدادي حسب الوسط

Evolution du transport scolaire au collégial par milieu



تطور المستفيدين من النقل المدرسي بالتأهيلي حسب الوسط

Evolution du transport scolaire au qualifiant par milieu



28- تطور أعداد المستفيدين من برنامج تيسير حسب الأسر والتلاميذ

28- Evolution des effectifs des bénéficiaires du programme TAYSSIR selon les ménages et les élèves

		2010-11	2011-12	2012-13	2013-14	2014-15	2015-16	2016-17	2017-18	2018-19
عدد الأسر	عدد الأسر	363 132	405 725	435 484	463 729	493 133	509 780	526 689	-	-
عدد التلاميذ	عدد التلاميذ	609 000	704 835	756 774	783 702	805 746	832 379	859 975	-	-

29- تطور هيئة التدريس حسب الأسلاك التعليمية والجنس والوسط

29- Evolution du personnel enseignant selon le cycle d'enseignement, sexe et milieu

		2010-11	2011-12	2012-13	2013-14	2014-15	2015-16	2016-17	2017-18	2018-19		
ENSEMBLE PUBLIC (Primaire+Collégial+Qualifiant)		(الجموع العمومي (الابتدائي-الإعدادي-التأهيلي)										
Ensemble	المجموع	Total	مجموع	224 834	230 307	225 802	226 079	226 266	222 736	213 199	240 542	246 784
	Femmes	إناث	91 234	94 507	96 322	97 283	97 570	96 186	92 344	107 267	113 322	
Urbain	حضري	Total	مجموع	129 090	130 608	126 499	124 707	123 322	119 180	112 670	127 206	129 501
	Femmes	إناث	59 867	60 926	60 904	60 210	59 414	57 117	53 831	61 854	63 829	
Rural	قروي	Total	مجموع	95 744	99 699	99 303	101 372	102 944	103 556	100 529	113 336	117 283
	Femmes	إناث	31 367	33 581	35 418	37 073	38 156	39 069	38 513	45 413	49 493	

		2010-11	2011-12	2012-13	2013-14	2014-15	2015-16	2016-17	2017-18	2018-19		
ENSEMBLE PRIVE (Primaire+Collégial+Qualifiant)		(الجموع خصوصي (الابتدائي-الإعدادي-التأهيلي)										
Ensemble	المجموع	Total	مجموع	55 099	61 535	63 712	69 801	68 382	67 730	69 990	60 549	71 194
	Femmes	إناث	29 490	32 863	34 648	38 548	38 157	40 441	42 729	37 065	43 108	

		2010-11	2011-12	2012-13	2013-14	2014-15	2015-16	2016-17	2017-18	2018-19		
Enseignement préscolaire		التعليم الأولي										
Ensemble	المجموع	Total	مجموع	36 736	37 621	38 269	39 824	39 535	36 187	40 555	36 903	38 058
	Femmes	إناث	23 715	25 825	27 182	28 193	28 230	25 594	29 143	27 715	29 285	
Urbain	حضري	Total	مجموع	21 673	23 398	24 414	25 340	24 875	23 645	26 085	24 144	23 761
	Femmes	إناث	20 036	22 026	23 231	23 716	23 514	21 801	24 022	22 704	22 295	
Rural	قروي	Total	مجموع	15 063	14 223	13 855	14 484	14 660	12 542	14 470	12 759	14 297
	Femmes	إناث	3 679	3 799	3 951	4 477	4 716	3 793	5 121	5 011	6 990	

		2010-11	2011-12	2012-13	2013-14	2014-15	2015-16	2016-17	2017-18	2018-19		
Enseignement primaire public		التعليم الإبتدائي العمومي										
Ensemble	المجموع	Total	مجموع	127 100	128 458	126 446	125 496	124 120	119 823	113 017	129 398	134 951
	Femmes	إناث	56 574	57 862	59 252	59 320	59 188	57 519	54 631	64 704	69 766	
Urbain	حضري	Total	مجموع	52 399	51 318	50 229	48 716	47 171	44 158	40 370	48 113	50 529
	Femmes	إناث	31 506	31 182	31 349	30 494	29 693	27 645	25 158	29 839	31 174	
Rural	قروي	Total	مجموع	74 701	77 140	76 217	76 780	76 949	75 665	72 647	81 285	84 422
	Femmes	إناث	25 068	26 680	27 903	28 826	29 495	29 874	29 473	34 865	38 592	

		2010-11	2011-12	2012-13	2013-14	2014-15	2015-16	2016-17	2017-18	2018-19		
Enseignement primaire privé		التعليم الإبتدائي الخصوصي										
Ensemble	المجموع	Total	مجموع	24 377	27 023	28 308	31 523	31 952	34 429	37 181	31 890	36 861
	Femmes	إناث	20 701	23 036	24 332	27 151	27 185	29 553	31 855	27 502	31 939	

		2010-11	2011-12	2012-13	2013-14	2014-15	2015-16	2016-17	2017-18	2018-19		
Enseignement secondaire collégial public		التعليم الثانوي الإعدادي العمومي										
Ensemble	المجموع	Total	مجموع	56 521	56 918	55 964	55 688	55 633	53 633	50 974	57 961	58 890
	Femmes	إناث	21 430	21 922	22 334	22 475	22 544	21 931	20 927	24 086	24 877	
Urbain	حضري	Total	مجموع	41 303	41 195	38 993	38 512	37 472	35 426	33 284	37 196	37 369
	Femmes	إناث	16 784	17 011	16 653	16 564	16 233	15 559	14 802	16 900	17 363	
Rural	قروي	Total	مجموع	15 218	15 723	16 971	17 176	18 161	18 207	17 690	20 765	21 521
	Femmes	إناث	4 646	4 911	5 681	5 911	6 311	6 372	6 125	7 186	7 514	

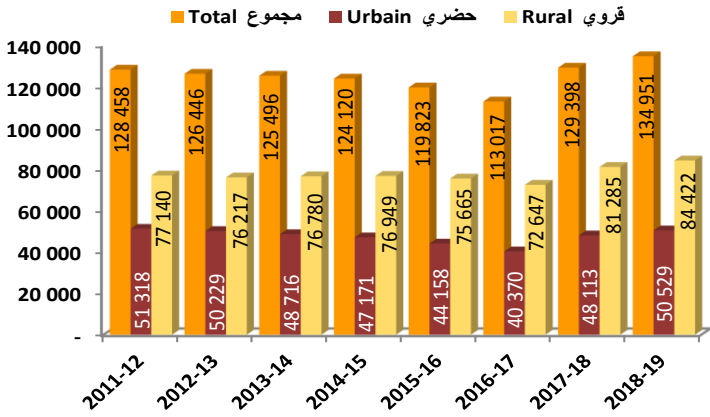
		2010-11	2011-12	2012-13	2013-14	2014-15	2015-16	2016-17	2017-18	2018-19		
Enseignement secondaire collégial privé		التعليم الثانوي الإعدادي الخصوصي										
Ensemble	المجموع	Total	مجموع	16 822	18 837	19 434	21 046	20 120	18 489	18 320	16 056	19 307
	Femmes	إناث	5 536	6 204	6 611	7 270	7 059	7 012	7 154	6 265	7 414	

		2010-11	2011-12	2012-13	2013-14	2014-15	2015-16	2016-17	2017-18	2018-19		
Enseignement secondaire qualifiant public		التعليم الثانوي التأهيلي العمومي										
Ensemble	المجموع	Total	مجموع	41 213	44 931	43 392	44 895	46 513	49 280	49 208	53 183	52 943
	Femmes	إناث	13 230	14 723	14 736	15 488	15 838	16 736	16 786	18 477	18 679	
Urbain	حضري	Total	مجموع	35 388	38 095	37 277	37 479	38 679	39 596	39 016	41 897	41 603
	Femmes	إناث	11 577	12 733	12 902	13 152	13 488	13 913	13 871	15 115	15 292	
Rural	قروي	Total	مجموع	5 825	6 836	6 115	7 416	7 834	9 684	10 192	11 286	11 340
	Femmes	إناث	1 653	1 990	1 834	2 336	2 350	2 823	2 915	3 362	3 387	

		2010-11	2011-12	2012-13	2013-14	2014-15	2015-16	2016-17	2017-18	2018-19		
Enseignement secondaire qualifiant privé		التعليم الثانوي التأهيلي الخصوصي										
Ensemble	المجموع	Total	مجموع	13 900	15 675	15 970	17 232	16 310	14 812	14 489	12 603	15 026
	Femmes	إناث	3 253	3 623	3 705	4 127	3 913	3 876	3 720	3 298	3 755	

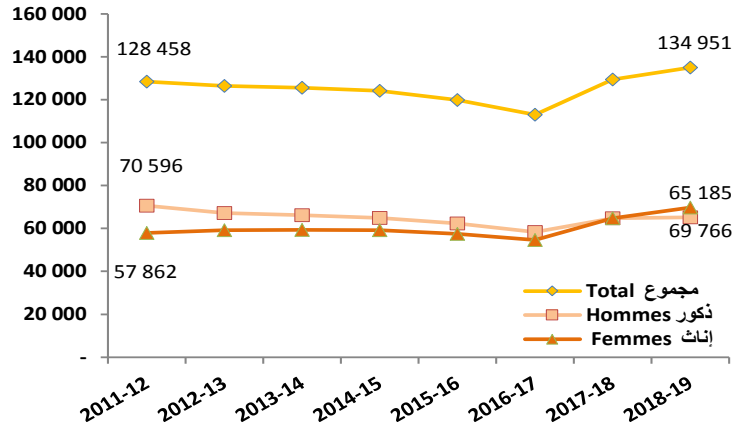
تطور هيئة التدريس بالابتدائي العمومي حسب الوسط

Evolution du personnel enseignant au primaire public par milieu



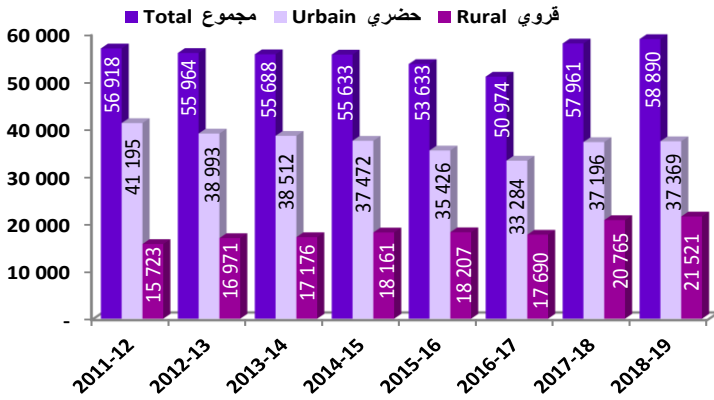
تطور هيئة التدريس بالابتدائي العمومي حسب الجنس

Evolution des enseignants au primaire public par sexe



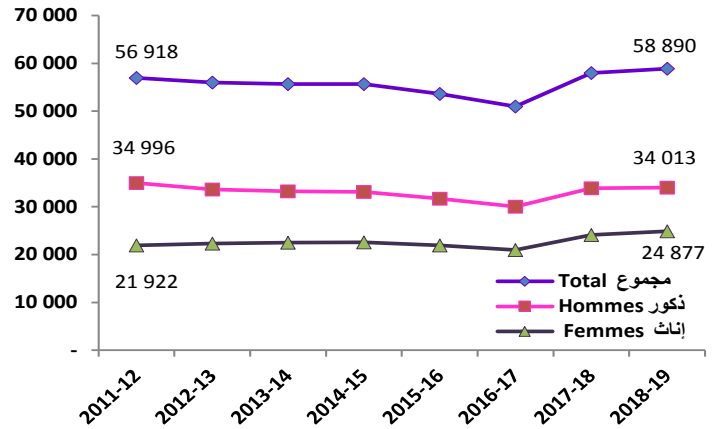
تطور هيئة التدريس بالإعدادي العمومي حسب الوسط

Evolution du personnel enseignant au collégial public par milieu



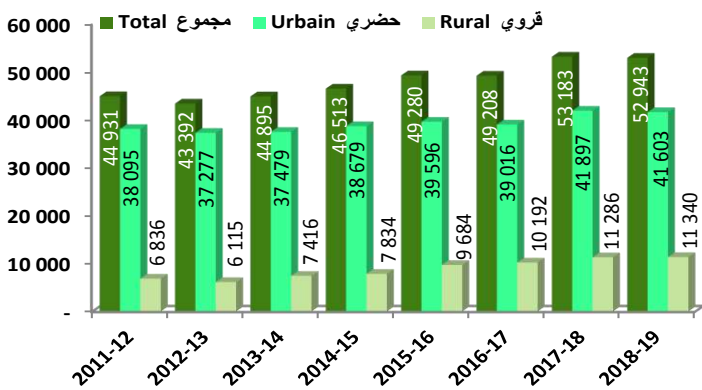
تطور هيئة التدريس بالإعدادي العمومي حسب الجنس

Evolution des enseignants au collégial public par sexe



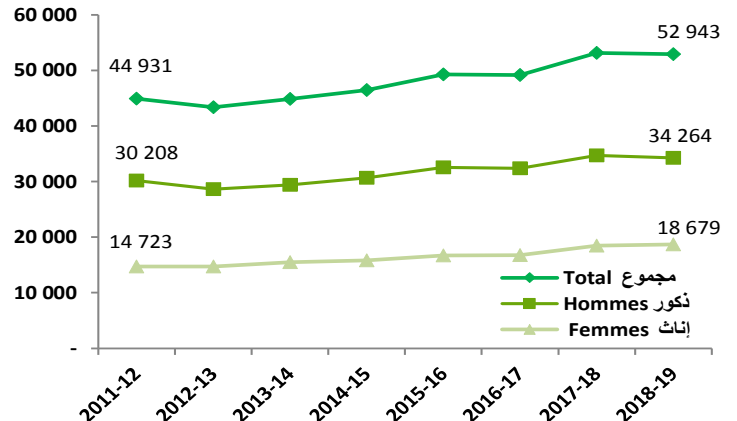
تطور هيئة التدريس بالتأهيلي العمومي حسب الوسط

Evolution du personnel enseignant au qualifiant public par milieu

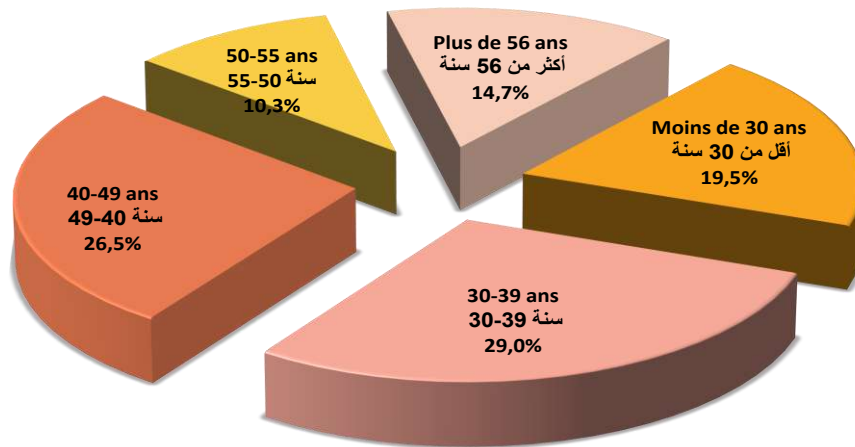


تطور هيئة التدريس بالتأهيلي العمومي حسب الجنس

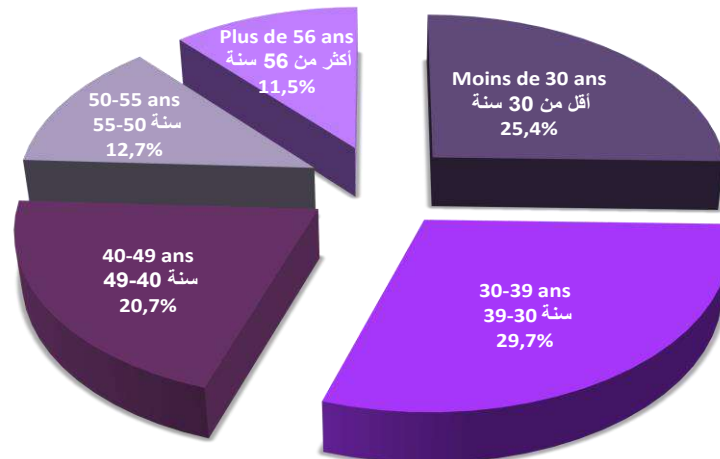
Evolution des enseignants au qualifiant public par sexe



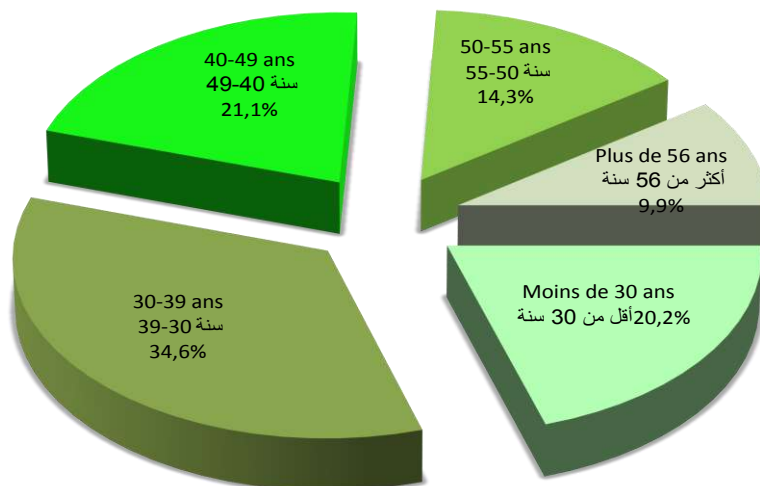
توزيع هيئة التدريس بالابتدائي العمومي حسب الفئة العمرية
Répartition des enseignants au primaire par tranche d'âge



توزيع هيئة التدريس بالإعدادي العمومي حسب الفئة العمرية
Répartition des enseignants au collégial par tranche d'âge



توزيع هيئة التدريس بالتأهيلي العمومي حسب الفئة العمرية
Répartition des enseignants au qualifiant par tranche d'âge



30- Evolution du personnel administratif selon le cycle d'enseignement, sexe et milieu

			2010-11	2011-12	2012-13	2013-14	2014-15	2015-16	2016-17	2017-18	2018-19
ENSEMBLE PUBLIC (Primaire+Collégial+Qualifiant)			(المجموع العمومي (الابتدائي-الإعدادي-التأهيلي)								
المجموع	Total	مجموع	28 127	29 077	29 159	30 433	28 960	28 155	26 144	25 102	23 855
	Femmes	إناث	6 261	6 406	6 537	6 829	6 208	5 815	5 238	4 987	4 643
Ensemble	Total	مجموع	20 001	20 515	20 409	21 155	19 802	18 919	17 569	16 581	15 353
	Femmes	إناث	5 790	5 843	5 957	6 161	5 616	5 215	4 660	4 368	3 984
حضري	Total	مجموع	8 126	8 562	8 750	9 278	9 158	9 236	8 575	8 521	8 502
	Femmes	إناث	471	563	580	668	592	600	578	619	659
Urbain	Total	مجموع									
	Femmes	إناث									
قروي	Total	مجموع									
	Femmes	إناث									
Rural	Total	مجموع									
	Femmes	إناث									

			2010-11	2011-12	2012-13	2013-14	2014-15	2015-16	2016-17	2017-18	2018-19
ENSEMBLE PRIVE (Primaire+Collégial+Qualifiant)			(المجموع خصوصي (الابتدائي-الإعدادي-التأهيلي)								
المجموع	Total	مجموع	13 360	14 946	15 928	17 795	17 943	19 968	21 316	18 749	22 261
	Femmes	إناث	8 120	9 222	9 895	11 158	11 282	12 457	13 508	11 959	14 129
Ensemble	Total	مجموع									
	Femmes	إناث									

			2010-11	2011-12	2012-13	2013-14	2014-15	2015-16	2016-17	2017-18	2018-19
Enseignement primaire public			التعليم الإبتدائي العمومي								
المجموع	Total	مجموع	8 060	8 752	8 692	9 181	8 772	9 410	7 902	8 058	8 200
	Femmes	إناث	763	998	959	1 151	997	1 154	791	837	868
Ensemble	Total	مجموع	3 490	3 976	3 954	4 245	3 949	4 525	3 550	3 576	3 546
	Femmes	إناث	567	756	740	877	773	942	597	607	611
حضري	Total	مجموع	4 570	4 776	4 738	4 936	4 823	4 885	4 352	4 482	4 654
	Femmes	إناث	196	242	219	274	224	212	194	230	257
Urbain	Total	مجموع									
	Femmes	إناث									
قروي	Total	مجموع									
	Femmes	إناث									
Rural	Total	مجموع									
	Femmes	إناث									

			2010-11	2011-12	2012-13	2013-14	2014-15	2015-16	2016-17	2017-18	2018-19
Enseignement primaire privé			التعليم الإبتدائي الخصوصي								
المجموع	Total	مجموع	6 785	7 504	7 913	8 829	8 842	9 847	10 351	8 936	10 458
	Femmes	إناث	4 446	4 971	5 291	5 877	5 914	6 441	6 944	6 016	7 009
Ensemble	Total	مجموع									
	Femmes	إناث									

			2010-11	2011-12	2012-13	2013-14	2014-15	2015-16	2016-17	2017-18	2018-19
Enseignement secondaire collégial public			التعليم الثانوي الإعدادي العمومي								
المجموع	Total	مجموع	10 692	10 811	10 935	11 224	10 693	10 609	9 627	8 977	8 369
	Femmes	إناث	2 957	2 907	3 023	3 059	2 783	2 742	2 380	2 215	2 028
Ensemble	Total	مجموع	8 213	8 131	8 133	8 271	7 723	7 536	6 810	6 300	5 783
	Femmes	إناث	2 775	2 682	2 774	2 790	2 531	2 454	2 126	1 954	1 759
حضري	Total	مجموع	2 479	2 680	2 802	2 953	2 970	3 073	2 817	2 677	2 586
	Femmes	إناث	182	225	249	269	252	288	254	261	269
Urbain	Total	مجموع									
	Femmes	إناث									
قروي	Total	مجموع									
	Femmes	إناث									
Rural	Total	مجموع									
	Femmes	إناث									

			2010-11	2011-12	2012-13	2013-14	2014-15	2015-16	2016-17	2017-18	2018-19
Enseignement secondaire collégial privé			التعليم الثانوي الإعدادي الخصوصي								
المجموع	Total	مجموع	3 870	4 427	4 718	5 412	5 522	6 135	6 708	5 905	7 002
	Femmes	إناث	2 232	2 612	2 798	3 259	3 320	3 711	4 085	3 623	4 282
Ensemble	Total	مجموع									
	Femmes	إناث									

			2010-11	2011-12	2012-13	2013-14	2014-15	2015-16	2016-17	2017-18	2018-19
Enseignement secondaire qualifiant public			التعليم الثانوي التأهيلي العمومي								
المجموع	Total	مجموع	9 375	9 514	9 532	10 028	9 495	8 136	8 615	8 067	7 286
	Femmes	إناث	2 541	2 501	2 555	2 619	2 428	1 919	2 067	1 935	1 747
Ensemble	Total	مجموع	8 298	8 408	8 322	8 639	8 130	6 858	7 209	6 705	6 024
	Femmes	إناث	2 448	2 405	2 443	2 494	2 312	1 819	1 937	1 807	1 614
حضري	Total	مجموع	1 077	1 106	1 210	1 389	1 365	1 278	1 406	1 362	1 262
	Femmes	إناث	93	96	112	125	116	100	130	128	133
Urbain	Total	مجموع									
	Femmes	إناث									
قروي	Total	مجموع									
	Femmes	إناث									
Rural	Total	مجموع									
	Femmes	إناث									

			2010-11	2011-12	2012-13	2013-14	2014-15	2015-16	2016-17	2017-18	2018-19
Enseignement secondaire qualifiant privé			التعليم الثانوي التأهيلي الخصوصي								
المجموع	Total	مجموع	2 705	3 015	3 297	3 554	3 579	3 986	4 257	3 908	4 801
	Femmes	إناث	1 442	1 639	1 806	2 022	2 048	2 305	2 479	2 320	2 838
Ensemble	Total	مجموع									
	Femmes	إناث									

31- تطور هيئة الخدمات حسب الأسلاك التعليمية والجنس والوسط

31- Evolution du personnel de service selon le cycle d'enseignement, le sexe et le milieu

			2010-11	2011-12	2012-13	2013-14	2014-15	2015-16	2016-17	2017-18	2018-19
ENSEMBLE PUBLIC (Primaire+Collégial+Qualifiant)			(الجموع العمومي (ابتدائي، إجماعي، تأهيلي)								
المجموع	Total	مجموع	10 830	10 159	9 714	9 301	8 828	7 842	7 493	7 059	6 516
	Femmes	إناث	2 496	2 464	2 254	2 145	2 076	1 776	1 684	1 584	1 463
Ensemble	Total	مجموع	7 342	6 915	6 600	6 284	5 982	5 263	5 023	4 734	4 364
	Femmes	إناث	2 126	2 099	1 914	1 821	1 752	1 501	1 425	1 341	1 241
Urbain	Total	مجموع	3 488	3 244	3 114	3 017	2 846	2 579	2 470	2 325	2 152
	Femmes	إناث	370	365	340	324	324	275	259	243	222
Rural	Total	مجموع									
	Femmes	إناث									

			2010-11	2011-12	2012-13	2013-14	2014-15	2015-16	2016-17	2017-18	2018-19
ENSEMBLE PRIVE (Primaire+Collégial+Qualifiant)			(الجموع خصوصي (ابتدائي، إجماعي، تأهيلي)								
المجموع	Total	مجموع	25 439	28 563	30 518	34 422	33 054	37 871	40 331	36 332	42 467
	Femmes	إناث	13 386	15 088	16 064	18 217	17 339	19 970	21 439	19 012	22 335
Ensemble	Total	مجموع									
	Femmes	إناث									

			2010-11	2011-12	2012-13	2013-14	2014-15	2015-16	2016-17	2017-18	2018-19
Enseignement primaire public			التعليم الإبتدائي العمومي								
المجموع	Total	مجموع	5 378	4 884	4 856	4 702	4 369	4 058	3 825	3 604	3 326
	Femmes	إناث	1 134	1 006	1 019	970	885	814	755	705	642
Ensemble	Total	مجموع	2 999	2 704	2 747	2 665	2 482	2 333	2 187	2 062	1 908
	Femmes	إناث	916	809	827	792	720	669	623	581	530
Urbain	Total	مجموع	2 379	2 180	2 109	2 037	1 887	1 725	1 638	1 542	1 418
	Femmes	إناث	218	197	192	178	165	145	132	124	112
Rural	Total	مجموع									
	Femmes	إناث									

			2010-11	2011-12	2012-13	2013-14	2014-15	2015-16	2016-17	2017-18	2018-19
Enseignement primaire privé			التعليم الإبتدائي الخصوصي								
المجموع	Total	مجموع	14 155	15 645	16 679	18 552	17 776	19 768	20 842	18 538	21 394
	Femmes	إناث	7 621	8 503	9 015	10 068	9 589	10 742	11 421	9 930	11 504
Ensemble	Total	مجموع									
	Femmes	إناث									

			2010-11	2011-12	2012-13	2013-14	2014-15	2015-16	2016-17	2017-18	2018-19
Enseignement secondaire collégial public			التعليم الثانوي الإجماعي العمومي								
المجموع	Total	مجموع	2 717	2 665	2 384	2 270	2 224	2 042	1 793	1 677	1 564
	Femmes	إناث	666	731	598	576	586	495	441	409	385
Ensemble	Total	مجموع	2 005	1 974	1 745	1 655	1 605	1 450	1 289	1 203	1 119
	Femmes	إناث	570	627	509	489	490	408	372	343	322
Urbain	Total	مجموع	712	691	639	615	619	592	504	474	445
	Femmes	إناث	96	104	89	87	96	87	69	66	63
Rural	Total	مجموع									
	Femmes	إناث									

			2010-11	2011-12	2012-13	2013-14	2014-15	2015-16	2016-17	2017-18	2018-19
Enseignement secondaire collégial privé			التعليم الثانوي الإجماعي الخصوصي								
المجموع	Total	مجموع	6 946	8 111	8 708	10 078	9 760	11 420	12 399	11 132	13 015
	Femmes	إناث	3 558	4 198	4 472	5 201	4 991	5 874	6 433	5 710	6 713
Ensemble	Total	مجموع									
	Femmes	إناث									

			2010-11	2011-12	2012-13	2013-14	2014-15	2015-16	2016-17	2017-18	2018-19
Enseignement secondaire qualifiant public			التعليم الثانوي التأهيلي العمومي								
المجموع	Total	مجموع	2 735	2 610	2 474	2 329	2 235	1 742	1 875	1 778	1 626
	Femmes	إناث	696	727	637	599	605	467	488	470	436
Ensemble	Total	مجموع	2 338	2 237	2 108	1 964	1 895	1 480	1 547	1 469	1 337
	Femmes	إناث	640	663	578	540	542	424	430	417	389
Urbain	Total	مجموع	397	373	366	365	340	262	328	309	289
	Femmes	إناث	56	64	59	59	63	43	58	53	47
Rural	Total	مجموع									
	Femmes	إناث									

			2010-11	2011-12	2012-13	2013-14	2014-15	2015-16	2016-17	2017-18	2018-19
Enseignement secondaire qualifiant privé			التعليم الثانوي التأهيلي الخصوصي								
المجموع	Total	مجموع	4 338	4 807	5 131	5 792	5 518	6 683	7 090	6 662	8 058
	Femmes	إناث	2 207	2 387	2 577	2 948	2 759	3 354	3 585	3 372	4 118
Ensemble	Total	مجموع									
	Femmes	إناث									

32- تطور معطيات موظفو المصالح المركزية والجهوية والإقليمية

32- Evolution des données du personnel du service central et des services régionaux et provinciaux

		2011-12	2012-13	2013-14	2014-15	2015-16	2016-17	2017-18	2018-19
Service central	المصالح المركزية	Tot. مجموع	1 432	1 417	1 292	1 294	1 326	1 320	1 269
		Fém. إناث	563	566	510	787	510	507	495
Cadres d'encadrement et de contrôle	هيئة التأطير والمراقبة	Tot. مجموع	868	858	978	802	721	807	795
	ابتدائي	Fém. إناث	65	56	76	60	55	100	91
		Tot. مجموع	1 122	1 050	1 089	1 009	879	831	846
	ثانوي	Fém. إناث	79	61	68	69	55	54	61
		Tot. مجموع	1 990	1 908	2 067	1 811	1 600	1 638	1 641
	Fém. إناث	144	117	144	129	110	154	152	
Personnel des services régionaux	موظفو المصالح الجهوية	Tot. مجموع	2 229	2 202	1 944	1 814	1 540	1 523	1 455
		Fém. إناث	663	667	650	1 209	513	507	478
Personnel des service provinciaux	موظفو المصالح الإقليمية	Tot. مجموع	9 394	9 685	7 686	7 235	6 973	6 861	6 625
		Fém. إناث	2 179	2 221	2 063	5 296	1 889	1 842	1 808
Total	المجموع	Tot. مجموع	15 045	15 212	12 989	10 343	11 439	11 342	12 631
		Fém. إناث	3 549	3 571	3 367	7 292	3 022	3 010	3 085

33- تطور معطيات التربية غير النظامية

33- Evolution des données de l'éducation non formelle

		2011-12	2012-13	2013-14	2014-15	2015-16	2016-17	2017-18	2018-19
Associations partenaires subventionnées	الجمعيات الشريكة المدعومة	418	415	412	414	392	255	268	350
Centres	المراكز	1 986	1 905	1 529	1 147	1 160	1 057	1 045	1 029
Dont établissements scolaires	منهم بالمؤسسات التعليمية	1 350	1 295	886	539	510	434	356	362
Classes	الأقسام	-	-	-	-	1 362	1 266	1 186	1 475
Partenariat	الشراكة	Tot. مجموع	37 066	33 972	30 641	29 088	29 750	28 856	26 025
		Fil. إناث	19 216	-	15 683	14 410	15 042	13 946	12 344
Parrainage	الاحتضان	Tot. مجموع	2 474	2 471	1 256	847	496	-	5 422
		Fil. إناث	1 342	1 250	613	447	258	-	2 516
Cycle Istidrak	سلك الاستدراك	Tot. مجموع	25 030	27 045	15 191				
		Fil. إناث	10 517	18 000	6 719				
Total	المجموع	Tot. مجموع	64 570	63 488	47 088	29 935	30 246	28 856	31 447
		Fil. إناث	31 075	30 282	23 015	14 857	15 300	13 946	14 860
منهم تلاميذ مراكز الجيل الجديد	Tot. مجموع						1 494	3 456	3 625
	Fil. إناث						566	1 343	665
Dont élèves centre nouvelle génération	Tot. مجموع						323	382	219
	Fil. إناث						123	149	110
منهم أبناء المهاجرين	Tot. مجموع								
	Fil. إناث								
منهم تلاميذ في وضعيات خاصة	Tot. مجموع	8 598	5 573	8 476	1 649	5 746	1 343	1 107	2 658
	Fil. إناث	4 389	2 982	4 575	433	2 977	319	217	1 079
Dont élèves en situation particulières	Tot. مجموع	995	386	546	140	290	348	193	263
	Fil. إناث	160	70	99	40	54	69	36	33
منهم أطفال في الشارع	Tot. مجموع	476	379	396	687	919	637	618	532
	Fil. إناث	147	118	126	143	286	149	108	102
منهم أطفال مراكز حماية الطفولة	Tot. مجموع	7 127	4 808	7 534	822	4 537	358	296	1 863
	Fil. إناث	4 082	2 794	4 350	250	2 637	101	73	944
منهم مشغولون	Tot. مجموع	2 278	2 135	1 724	1 291	1 296	1 216	1 145	1 109
	Fem. إناث	1 503	1 133	948	840	831	760	694	697
Animateurs	Tot. مجموع	165	177	142	141	130	141	131	124
	Fem. إناث	5	3	10	7	5	3	2	2
Educatuers	Tot. مجموع								
	Fem. إناث								

تطور المعطيات والإحصائية
للتعليم والأدبي

ÉVOLUTION DES DONNÉES STATISTIQUES
DE L'ENSEIGNEMENT PRÉSCOLAIRE

1- Evolution du nombre des établissements selon le type d'enseignement et milieu	1- تطور عدد المؤسسات حسب نوع التعليم و الوسط	42
2- Evolution du nombre de salles selon le type d'enseignement et le milieu	2- تطور عدد الحجرات حسب نوع التعليم والوسط	42
3- Evolution du nombre de classes selon le type d'enseignement et le milieu	3- تطور عدد الأقسام حسب نوع التعليم والوسط	42
4- Evolution des effectifs des élèves selon le type d'enseignement, le sexe et le milieu	4- تطور عدد التلاميذ حسب نوع التعليم والجنس والوسط	43
5- Evolution des élèves scolarisés selon le type d'enseignement, l'âge, le sexe et le milieu	5- تطور التلاميذ المندرسين حسب نوع التعليم والسن والجنس والوسط	43
6- Evolution du nombre des éducateurs selon le type d'enseignement, le sexe et le milieu	6- تطور عدد المربين حسب نوع التعليم والجنس والوسط	44

1- تطور عدد المؤسسات حسب نوع التعليم و الوسط

1- Evolution du nombre des établissements selon le type d'enseignement et milieu

		2010-11	2011-12	2012-13	2013-14	2014-15	2015-16	2016-17	2017-18	2018-19
الأولي التقليدي Précolaire Traditionnel	Total مجموع	20 824	18 906	19 238	19 771	20 488	15 534	17 658	16 947	18 882
	Rural قروي	13 222	12 042	12 104	12 346	12 614	9 413	10 480	9 754	10 884
الأولي العصري Précolaire Moderne	Total مجموع	2 097	2 369	2 307	2 482	2 445	2 583	2 766	3 312	3 654
	Rural قروي	55	65	69	70	71	89	109	138	159
الأولي العمومي Précolaire Public	Total مجموع	2 069	2 251	1 940	2 105	2 093	2 394	2 666	3 030	6 185
	Rural قروي	1 445	1 583	1 320	1 452	1 421	1 649	1 806	2 029	4 438
مجموع الأولي Total Précolaire	Total مجموع	24 990	23 526	23 485	24 358	25 026	20 511	23 090	23 289	28 721
	Rural قروي	14 722	13 690	13 493	13 868	14 106	11 151	12 395	11 921	15 481

2- تطور عدد الحجرات حسب نوع التعليم والوسط

2- Evolution du nombre de salles selon le type d'enseignement et le milieu

		2010-11	2011-12	2012-13	2013-14	2014-15	2015-16	2016-17	2017-18	2018-19
الأولي التقليدي Précolaire Traditionnel	Total مجموع	26 715	25 012	24 922	25 940	26 409	21 558	25 941	22 453	24 825
	Rural قروي	13 332	12 220	12 303	12 857	12 820	9 573	11 652	9 562	11 041
الأولي العصري Précolaire Moderne	Total مجموع	6 919	8 768	9 324	9 825	9 700	8 857	9 336	8 100	6 774
	Rural قروي	95	255	239	230	240	250	294	257	266
الأولي العمومي Précolaire Public	Total مجموع	2 115	2 262	2 319	2 466	2 671	2 226	2 617	2 190	2 733
	Rural قروي	1 289	1 407	1 470	1 581	1 692	1 338	1 550	1 227	1 554
مجموع الأولي Total Précolaire	Total مجموع	35 749	36 042	36 565	38 231	38 780	32 641	37 894	32 743	34 332
	Rural قروي	14 716	13 882	14 012	14 668	14 752	11 161	13 496	11 046	12 861

3- تطور عدد الأقسام حسب نوع التعليم والوسط

3- Evolution du nombre de classes selon le type d'enseignement et le milieu

		2010-11	2011-12	2012-13	2013-14	2014-15	2015-16	2016-17	2017-18	2018-19
الأولي التقليدي Précolaire Traditionnel	Total مجموع	28 475	26 352	27 015	29 022	28 502	23 991	26 434	24 519	26 591
	Rural قروي	14 522	13 217	13 766	13 933	14 234	11 123	12 453	11 783	12 187
الأولي العصري Précolaire Moderne	Total مجموع	9 344	7 987	8 429	9 051	8 694	9 325	9 748	8 583	9 798
	Rural قروي	168	190	205	206	217	273	294	242	338
الأولي العمومي Précolaire Public	Total مجموع	3 230	3 391	3 409	3 111	3 527	3 861	4 296	4 196	6 752
	Rural قروي	2 167	2 269	2 319	2 045	2 206	2 608	2 843	2 689	4 309
مجموع الأولي Total Précolaire	Total مجموع	41 049	37 730	38 853	41 184	40 722	37 177	40 478	37 298	43 141
	Rural قروي	16 857	15 676	16 290	16 184	16 656	14 004	15 590	14 714	16 834

4- تطور عدد التلاميذ حسب نوع التعليم والجنس والوسط

4- Evolution des effectifs des élèves selon le type d'enseignement, le sexe et le milieu

			2010-11	2011-12	2012-13	2013-14	2014-15	2015-16	2016-17	2017-18	2018-19
الأولي التقليدي Préscolaire Traditionnel	مجموع Total	Total	493 632	451 578	444 516	488 250	482 353	398 792	459 794	438 738	490 880
		بنات Filles	183 651	179 426	178 359	202 463	198 071	165 852	192 699	188 632	217 695
الأولي العصري Préscolaire Moderne	مجموع Total	Total	171 014	164 695	166 919	178 550	181 438	133 605	168 279	159 902	194 162
		بنات Filles	45 115	42 093	45 234	52 109	53 758	38 756	52 523	53 309	72 968
الأولي العمومي Préscolaire Public	مجموع Total	Total	185 031	165 082	176 022	187 437	180 126	180 636	180 397	170 849	184 082
		بنات Filles	88 473	78 480	83 820	89 191	86 205	86 829	86 639	81 470	88 409
مجموع الأولي Total Préscolaire	مجموع Total	Total	3 166	3 583	3 987	4 129	4 368	5 328	5 300	4 836	6 203
		بنات Filles	1 436	1 633	1 753	1 838	2 001	2 404	2 378	2 161	2 869
مجموع الأولي العمومي Total Préscolaire Public	مجموع Total	Total	61 533	66 041	64 769	70 304	73 103	79 361	86 726	89 678	124 975
		بنات Filles	30 031	32 378	31 644	34 382	35 458	39 047	42 092	43 391	60 870
مجموع الأولي العمومي Total Préscolaire Public	مجموع Total	Total	36 868	39 454	38 115	42 560	43 054	48 328	52 404	52 437	72 002
		بنات Filles	17 838	19 072	18 555	20 726	20 755	23 624	25 332	25 307	34 807
مجموع الأولي العمومي Total Préscolaire Public	مجموع Total	Total	740 196	682 701	685 307	745 991	735 582	658 789	726 917	699 265	799 937
		بنات Filles	302 155	290 284	293 823	326 036	319 734	291 728	321 430	313 493	366 974
مجموع الأولي العمومي Total Préscolaire Public	مجموع Total	Total	211 048	207 732	209 021	225 239	228 860	187 261	225 983	217 175	272 367
		بنات Filles	64 389	62 798	65 542	74 673	76 514	64 784	80 233	80 777	110 644

5- تطور التلاميذ المدرسين حسب نوع التعليم والسن والجنس والوسط

5- Evolution des élèves scolarisés selon le type d'enseignement, l'âge, le sexe et le milieu

			2010-11	2011-12	2012-13	2013-14	2014-15	2015-16	2016-17	2017-18	2018-19
2 سنوات 2 ans	مجموع Total	Total	6 494	3 655	6 039	5 649	-	3 130	7 762	6 032	5 197
		بنات Filles	3 170	1 719	2 933	2 695	-	1 451	3 530	2 890	2 349
3 سنوات 3 ans	مجموع Total	Total	171	66	582	476	-	535	778	676	1 397
		بنات Filles	73	38	287	223	-	259	349	338	579
4 سنوات 4 ans	مجموع Total	Total	70 385	35 223	35 046	41 603	47 213	32 752	29 813	23 334	37 537
		بنات Filles	34 464	16 838	16 897	19 915	22 424	16 030	14 226	11 229	18 517
5 سنوات 5 ans	مجموع Total	Total	4 026	4 255	4 307	4 610	6 204	3 061	3 046	2 166	9 702
		بنات Filles	1 937	2 082	2 072	2 224	2 965	1 399	1 386	978	4 626
6 سنوات 6 ans	مجموع Total	Total	340 794	320 730	310 009	340 595	320 323	287 882	308 307	308 843	306 981
		بنات Filles	130 555	136 332	134 519	148 380	139 837	127 833	137 027	138 616	139 468
7 سنوات 7 ans	مجموع Total	Total	99 473	100 324	94 315	105 435	99 747	79 925	91 216	97 173	104 737
		بنات Filles	30 446	30 141	30 602	35 283	34 007	27 477	32 325	36 037	41 032
8 سنوات 8 ans	مجموع Total	Total	299 703	297 494	307 863	331 994	331 424	300 158	356 764	336 818	448 064
		بنات Filles	126 531	127 251	131 924	146 091	143 667	132 675	159 086	151 306	205 790
9 سنوات 9 ans	مجموع Total	Total	95 714	89 826	94 283	101 523	106 125	88 779	117 634	106 768	156 006
		بنات Filles	29 506	28 003	30 002	33 895	35 079	31 222	43 443	40 293	64 221
10 سنوات 10 ans	مجموع Total	Total	18 317	20 143	19 676	20 682	29 490	30 193	16 589	17 745	2 158
		بنات Filles	6 653	7 405	6 153	8 064	12 098	13 067	5 950	7 240	850
11 سنوات 11 ans	مجموع Total	Total	7 987	8 992	10 655	8 506	11 362	11 305	7 732	6 739	525
		بنات Filles	1 989	2 208	1 882	2 531	3 491	4 144	1 976	2 229	186
12 سنوات 12 ans	مجموع Total	Total	4 503	5 456	6 674	5 468	7 132	4 674	7 682	6 493	-
		بنات Filles	782	739	1 397	891	1 708	672	1 611	2 212	-
13 سنوات 13 ans	مجموع Total	Total	3 677	4 269	4 879	4 689	5 422	3 656	5 577	3 653	-
		بنات Filles	438	326	697	517	972	283	754	902	-
المجموع Total	مجموع Total	Total	740 196	682 701	685 307	745 991	735 582	658 789	726 917	699 265	799 937
		بنات Filles	302 155	290 284	293 823	326 036	319 734	291 728	321 430	313 493	366 974
المجموع Total	مجموع Total	Total	211 048	207 732	209 021	225 239	228 860	187 261	225 983	217 175	272 367
		بنات Filles	64 389	62 798	65 542	74 673	76 514	64 784	80 233	80 777	110 644

6- تطور عدد المربين حسب نوع التعليم والجنس والوسط

6- Evolution du nombre des éducateurs selon le type d'enseignement, le sexe et le milieu

			2010-11	2011-12	2012-13	2013-14	2014-15	2015-16	2016-17	2017-18	2018-19
الأولي التقليدي Préscolaire Traditionnel	مجموع Total	Total مجموع	26 759	25 070	25 382	25 938	26 942	22 577	26 293	24 481	26 461
		Fem. إناث	14 402	13 945	14 820	14 990	16 256	13 003	15 849	16 045	18 445
الأولي العصري Préscolaire Moderne	مجموع Total	Total مجموع	13 451	12 404	12 243	12 612	12 791	10 497	12 210	10 969	11 933
		Fem. إناث	2 291	2 207	2 532	2 873	3 060	2 049	3 146	3 398	4 928
الأولي العمومي Préscolaire Public	مجموع Total	Total مجموع	7 569	9 961	10 590	11 309	9 968	10 794	11 059	9 736	8 143
		Fem. إناث	7 170	9 574	10 286	10 935	9 602	10 078	10 425	9 208	7 722
الأولي العمومي Préscolaire Public	مجموع Total	Total مجموع	112	215	210	246	252	302	311	251	306
		Fem. إناث	104	204	203	230	240	263	302	242	287
الأولي العمومي Préscolaire Public	مجموع Total	Total مجموع	2 408	2 590	2 297	2 577	2 625	2 816	3 203	2 686	3 454
		Fem. إناث	2 143	2 306	2 076	2 268	2 372	2 513	2 869	2 462	3 118
الأولي العمومي Préscolaire Public	مجموع Total	Total مجموع	1 500	1 604	1 402	1 626	1 617	1 743	1 949	1 539	2 058
		Fem. إناث	1 284	1 388	1 216	1 374	1 416	1 481	1 673	1 371	1 775
مجموع الأولي Total Préscolaire	مجموع Total	Total مجموع	36 736	37 621	38 269	39 824	39 535	36 187	40 555	36 903	38 058
		Fem. إناث	23 715	25 825	27 182	28 193	28 230	25 594	29 143	27 715	29 285
مجموع الأولي Total Préscolaire	مجموع Total	Total مجموع	15 063	14 223	13 855	14 484	14 660	12 542	14 470	12 759	14 297
		Fem. إناث	3 679	3 799	3 951	4 477	4 716	3 793	5 121	5 011	6 990

الإحصاء السنوي للتعليم
واللادبي

RECENSEMENT ANNUEL DE
L'ENSEIGNEMENT PRÉSCOLAIRE

1- Répartition des établissements par provinces, régions et le milieu	1- توزيع المؤسسات حسب الأقاليم والجهات والوسط	46-47
2- Répartition des salles par provinces, régions et le milieu	2- توزيع الحجرات حسب الأقاليم والجهات والوسط	48-49
3- Répartition des classes par provinces, régions et le milieu	3- توزيع الأقسام حسب الأقاليم والجهات والوسط	50-51
4- Répartition des effectifs du préscolaire par provinces, régions et le sexe (Urbain + Rural)	4- توزيع أعداد الممدرسين بالتعليم الأولي حسب الأقاليم والجهات والجنس (حضري + قروي)	52-53
5- Répartition des effectifs du préscolaire par provinces, régions et le sexe (Rural)	5- توزيع أعداد الممدرسين بالتعليم الأولي حسب الأقاليم والجهات والجنس (قروي)	54-55
6- Répartition des scolarisés par provinces, régions, âge et milieu (Urbain + Rural) - Total	6- توزيع أعداد الممدرسين حسب الأقاليم والجهات والسن والوسط (حضري + قروي) - المجموع	56-57
7- Répartition des scolarisés par provinces, régions, âge et milieu (Urbain + Rural) - Filles	7- توزيع أعداد الممدرسين حسب الأقاليم والجهات والسن والوسط (حضري + قروي) - الإناث	58-59
8- Répartition des scolarisés par provinces, régions, âge et milieu (Rural) - Total	8- توزيع أعداد الممدرسين حسب الأقاليم والجهات والسن والوسط (قروي) - المجموع	60-61
9- Répartition des scolarisés par provinces, régions, âge et milieu (Rural) - Filles	9- توزيع أعداد الممدرسين حسب الأقاليم والجهات والسن والوسط (قروي) - الإناث	62-63
10- Répartition des effectifs d'éducateurs par provinces, régions et le sexe Urbain + Rural	10- توزيع عدد المربين حسب الأقاليم والجهات والجنس (حضري + قروي)	64-65
11- Répartition des effectifs d'éducateurs par provinces, régions et le sexe (Rural)	11- توزيع عدد المربين حسب الأقاليم والجهات والجنس (قروي)	66-67

1 - Répartition des établissements par provinces, régions et le milieu

	الأولي التقليدي		الأولي العصري		الأولي العمومي		المجموع	
	Précolaire Traditionne	Précolaire Moderne	Précolaire Public	TOTAL	مجموع قروي	مجموع قروي	مجموع قروي	مجموع قروي
	مجموع قروي	مجموع قروي	مجموع قروي	مجموع قروي	Total Rural	Total Rural	Total Rural	Total Rural
Al Houceima الحسيمة	6	-	8	-	75	44	89	44
Chefchaouen شفشاون	957	935	16	3	152	148	1 125	1 086
Fahs Anjra الفحص أنجرة	153	153	6	6	36	36	195	195
Larache العرائش	24	23	60	3	58	35	142	61
Ouezzane وزان	52	10	12	-	88	87	152	97
Tanger Assilah طنجة أصيلا	691	173	217	1	80	32	988	206
Tetouan تطوان	484	424	53	-	32	19	569	443
M'diq Fnidaq المديق افنديق	154	25	16	-	22	5	192	30
Tanger-Tetouan-Al Hoceima: طنجة - تطوان - الحسيمة	2 521	1 743	388	13	543	406	3 452	2 162
Berkane بركان	89	33	40	-	76	38	205	71
Driouch الدريوش	109	74	3	-	232	219	344	293
Figuig فيكيك	72	39	2	-	10	9	84	48
Guercif كرسيف	119	61	12	-	48	33	179	94
Jerada جرادة	59	11	5	-	18	9	82	20
Nador الناظور	154	34	28	1	72	32	254	67
Oujda Angad وجدة انجاد	201	-	75	-	52	14	328	14
Taourirt توريرت	102	2	15	-	38	13	155	15
I'Oriental الشرق	905	254	180	1	546	367	1 631	622
Meknès مكناس	469	64	143	1	74	47	686	112
Boulmane بولمان	18	5	11	-	40	34	69	39
El Hajeb الحاجب	107	54	18	2	63	51	188	107
Fès فاس	468	8	180	2	61	9	709	19
Ifrane افران	70	36	22	3	25	18	117	57
Sefrou صفرو	31	5	34	2	110	81	175	88
Taounate تونات	59	29	10	2	175	161	244	192
Taza تازة	424	340	26	-	114	86	564	426
Moulay Yacoub مولاي يعقوب	27	25	5	5	64	62	96	92
Fès-Meknès فاس - مكناس	1 673	566	449	17	726	549	2 848	1 132
Kenitra القنيطرة	406	296	152	1	379	313	937	610
Khemisset الخميسات	249	55	42	1	422	380	713	436
Rabat الرباط	239	-	95	-	67	-	401	-
Salé سلا	357	14	99	-	100	12	556	26
Sidi Kacem سيدي قاسم	292	179	29	-	241	213	562	392
Sidi Slimane سيدي سليمان	11	8	20	-	144	123	175	131
Skhirate Temara الصخيرات تمارة	142	15	99	10	118	52	359	77
Rabat-Salé-Kénitra الرباط - سلا - القنيطرة	1 696	567	536	12	1 471	1 093	3 703	1 672
Azilal أزيلال	206	175	13	7	107	101	326	283
Beni Mellal بني ملال	280	110	103	15	102	74	485	199
Fkih Ben Salah الفقيه بنصالح	49	31	56	7	93	85	198	123
Khenifra خنيفرة	171	71	21	1	69	46	261	118
Khouribga خريبكة	157	11	62	-	102	61	321	72
Béni Mellal-Khénifra بني ملال - خنيفرة	863	398	255	30	473	367	1 591	795
Benslimane بن سليمان	109	71	24	1	72	50	205	122
Berrechid برشيد	158	69	84	2	50	38	292	109
Casablanca Anfa أنفا	53	-	121	-	35	-	209	-
Al Fida Mers Sultan الفداء مرس السلطان	55	-	26	-	30	-	111	-
Ain Sebaa Hay Mohammadi عين السبع الحي المحمدي	33	-	81	-	28	-	142	-
Ain Chok عين الشق	60	-	103	-	20	-	183	-

1- توزيع المؤسسات حسب الأقاليم والجهات والوسط

1 - Répartition des établissements par provinces, régions et le milieu

	الأولي التقليدي		الأولي العصري		الأولي العمومي		المجموع	
	Précolaire Traditionne	Précolaire Moderne	Précolaire Public	TOTAL	مجموع قروي	مجموع قروي	مجموع قروي	
	مجموع قروي	مجموع قروي	مجموع قروي	مجموع قروي	Total Rural	Total Rural	Total Rural	
Hay Hassani الحى الحسنى	85	-	93	-	17	-	195	-
Ben Msik بن امسيك	68	-	14	-	29	-	111	-
Moulay R'chid_Sidi Otmane مولاي رشيد سيدي عثمان	150	-	42	-	39	-	231	-
Sidi Bernoussi سيدي البرنوصى	143	-	69	-	65	-	277	-
El Jadida الجديدة	707	496	84	13	99	93	890	602
Mediouna مديونة	42	7	19	1	42	25	103	33
Mohammadia المحمدية	126	12	55	10	50	28	231	50
Nouaceur النواصر	92	12	27	2	96	27	215	41
Settat سطات	360	239	39	3	110	84	509	326
Sidi Bennour سيدي بنور	812	782	15	4	28	28	855	814
Casablanca-Settat الدار البيضاء - سطات	3 053	1 688	896	36	810	373	4 759	2 097
Al Haouz الحوز	902	836	16	2	96	87	1 014	925
Chichaoua شيشاوة	619	567	11	1	112	108	742	676
El Kelaa Des Sraghna قلعة السراغنة	450	378	23	-	103	100	576	478
Essaouira الصويرة	702	617	26	-	96	79	824	696
Marrakech مراكش	290	133	210	12	98	44	598	189
Rehamna الرحامنة	191	122	12	-	143	139	346	261
Safi اسفي	625	202	47	-	77	73	749	275
Youssoufia اليوسفية	92	42	8	-	33	27	133	69
Marrakech-Safi مراكش - أسفي	3 871	2 897	353	15	758	657	4 982	3 569
Errachidia الرشيدية	512	312	25	1	69	63	606	376
Midelt ميدلت	99	41	12	2	34	31	145	74
Ouarzazate ورزازات	329	290	47	7	105	99	481	396
Tinghir تنغير	223	165	6	-	60	52	289	217
Zagoura زاكورة	245	197	5	-	92	86	342	283
Drâa-Tafilalet درعة - تافيلالت	1 408	1 005	95	10	360	331	1 863	1 346
Agadir Ida Outanane أكادير إدا أوتنان	381	223	84	9	38	19	503	251
Chtouka Ait Baha اشتوكة آيت باها	371	326	18	12	15	14	404	352
Inzegane Ait Melloul انزكان آيت ملول	279	59	66	1	37	15	382	75
Taroudant تارودانت	608	507	50	2	86	71	744	580
Tata طاطا	237	157	-	-	34	25	271	182
Tiznit تيزنيت	212	185	48	-	49	43	309	228
Souss-Massa سوس - ماسة	2 088	1 457	266	24	259	187	2 613	1 668
Assa Zag أسا الزاك	29	3	5	-	15	6	49	9
Guelmim كلميم	262	89	33	-	41	28	336	117
Sidi Ifni سيدي إفني	225	208	1	-	62	55	288	263
Tantan طانطان	71	2	9	-	19	1	99	3
Guelmim-Oued Noun كلميم - واد نون	587	302	48	-	137	90	772	392
Boujdour بوجدور	38	-	5	-	11	-	54	-
Es-smara السمارة	39	4	19	-	16	4	74	8
Laayoune العيون	132	2	68	-	52	6	252	8
Tarfaya طرفاية	8	1	-	-	7	4	15	5
Laayoune-Sakia El Hamra العيون - الساقية الحمراء	217	7	92	-	86	14	395	21
Aousserd أوسرد	-	-	-	-	2	2	2	2
Oued Ed-dahab واد الذهب	-	-	96	1	14	2	110	3
Eddakhla-Oued Eddahab الداخلة - وادي الذهب	-	-	96	1	16	4	112	5
NATIONAL المجموع الوطني	18 882	10 884	3 654	159	6 185	4 438	28 721	15 481

2- توزيع الحجرات حسب الأقاليم والجهات والوسط

2- Répartition des salles par provinces, régions et le milieu

	الأولي التقليدي		الأولي العصري		الأولي العمومي		المجموع	
	Précolaire Traditionne	Précolaire Moderne	Précolaire Public	TOTAL	مجموع قروي	مجموع قروي	مجموع قروي	مجموع قروي
	مجموع قروي	مجموع قروي	مجموع قروي	مجموع قروي	Total Rural	Total Rural	Total Rural	Total Rural
Al Houceima الحسيمة	32	-	13	-	19	10	64	10
Chefchaouen شفشاون	975	935	-	-	27	26	1 002	961
Fahs Anjra الفحص أنجرة	153	153	12	12	42	42	207	207
Larache العرائش	38	33	115	2	5	5	158	40
Ouezzane وزان	77	14	15	-	26	26	118	40
Tanger Assilah طنجة أصيلا	1 445	248	229	2	10	2	1 684	252
Tetouan تطوان	484	424	40	-	6	4	530	428
M'diq Fnidaq المديق افنديق	171	5	5	-	2	-	178	5
Tanger-Tetouan-Al Hoceima: طنجة - تطوان - الحسيمة	3 375	1 812	429	16	137	115	3 941	1 943
Berkane بركان	96	35	79	-	28	18	203	53
Driouch الدريوش	140	80	-	-	-	-	140	80
Figuig فيكيك	82	-	-	-	1	1	83	1
Guercif كرسيف	110	63	-	-	2	1	112	64
Jerada جرادة	78	12	-	-	2	2	80	14
Nador الناظور	221	35	-	-	5	3	226	38
Oujda Angad وجدة انجاد	409	-	43	-	16	-	468	-
Taourirt توريرت	117	3	-	-	1	-	118	3
I'Oriental الشرق	1 253	228	122	-	55	25	1 430	253
Meknès مكناس	760	73	170	-	30	17	960	90
Boulmane بولمان	-	-	14	-	14	11	28	11
El Hajeb الحاجب	169	54	21	3	34	27	224	84
Fès فاس	915	-	130	-	25	3	1 070	3
Ifrane افران	119	43	38	2	27	17	184	62
Sefrou صفرو	86	15	76	4	69	44	231	63
Taounate تونات	80	31	17	2	52	45	149	78
Taza تازة	430	340	39	-	36	18	505	358
Moulay Yacoub مولاي يعقوب	32	29	11	11	37	35	80	75
Fès-Meknès فاس - مكناس	2 591	585	516	22	324	217	3 431	824
Kenitra القنيطرة	497	333	121	-	38	6	656	339
Khemisset الخميسات	416	68	9	-	18	10	443	78
Rabat الرباط	457	-	337	-	72	-	866	-
Salé سلا	900	27	399	-	106	12	1 405	39
Sidi Kacem سيدي قاسم	309	188	17	-	12	7	338	195
Sidi Slimane سيدي سليمان	15	10	5	-	10	6	30	16
Skhirate Temara الصخيرات تمارة	310	35	43	9	35	16	388	60
Rabat-Salé-Kénitra الرباط - سلا - القنيطرة	2 904	661	931	9	291	57	4 126	727
Azilal أزيلال	236	199	35	14	84	78	355	291
Beni Mellal بني ملال	494	149	281	34	84	63	859	246
Fkih Ben Salah الفقيه بنصالح	94	54	110	11	68	59	272	124
Khenifra خنيفرة	300	99	67	4	68	43	435	146
Khoubibga خريبكة	322	20	153	-	66	32	541	52
Béni Mellal-Khénifra بني ملال - خنيفرة	1 446	521	646	63	370	275	2 462	859
Benslimane بن سليمان	129	71	70	2	72	42	271	115
Berrechid برشيد	214	66	266	5	46	31	526	102
Casablanca Anfa أنفا	53	-	469	-	61	-	583	-
Al Fida Mers Sultan الفداء مرس السلطان	119	-	83	-	63	-	265	-
Ain Sebaa Hay Mohammadi عين السبع الحي المحمدي	82	-	306	-	39	-	427	-
Ain Chok عين الشق	169	-	272	-	28	-	469	-

2- توزيع الحجرات حسب الأقاليم والجهات والوسط

2- Répartition des salles par provinces, régions et le milieu

	الأولي التقليدي		الأولي العصري		الأولي العمومي		المجموع	
	Précolaire Traditionne	Précolaire Moderne	Précolaire Public	TOTAL	مجموع قروي	مجموع قروي	مجموع قروي	مجموع قروي
	مجموع قروي	مجموع قروي	مجموع قروي	مجموع قروي	Total Rural	Total Rural	Total Rural	Total Rural
Hay Hassani الحى الحسنى	140	-	19	-	12	-	171	-
Ben Msik بن امسيك	162	-	40	-	48	-	250	-
Moulay R'chid_Sidi Otmane مولاي رشيد سيدي عثمان	268	-	105	-	4	-	377	-
Sidi Bernoussi سيدي البرنوصى	287	-	156	-	39	-	482	-
El Jadida الجديدة	707	496	255	29	106	99	1 068	624
Mediouna مديونة	88	16	65	-	80	45	233	61
Mohammadia المحمدية	300	45	188	27	68	41	556	113
Nouaceur النواصر	123	24	11	-	24	6	158	30
Settat سطات	393	239	2	2	22	12	417	253
Sidi Bennour سيدي بنور	850	782	20	2	2	2	872	786
Casablanca-Settat الدار البيضاء - سطات	4 084	1 739	2 327	67	714	278	7 125	2 084
Al Haouz الحوز	918	840	48	5	62	55	1 028	900
Chichaoua شيشاوة	644	592	17	3	21	18	682	613
El Kelaa Des Sraghna قلعة السراغنة	498	378	71	-	79	78	648	456
Essaouira الصويرة	736	607	62	-	66	52	864	659
Marrakech مراكش	738	327	193	11	50	13	981	351
Rehamna الرحامنة	235	125	48	-	42	40	325	165
Safi اسفي	672	209	179	-	73	70	924	279
Youssoufia اليوسفية	114	44	30	-	7	4	151	48
Marrakech-Safi مراكش - أسفي	4 555	3 122	648	19	400	330	5 603	3 471
Errachidia الرشيدية	613	327	10	-	5	4	628	331
Midelt ميدلت	102	52	2	2	9	8	113	62
Ouarzazate ورزازات	365	290	28	2	35	28	428	320
Tinghir تنغير	213	139	20	-	28	23	261	162
Zagoura زاكورة	-	-	-	-	7	7	7	7
Drâa-Tafilalet درعة - تافيلالت	1 293	808	60	4	84	70	1 437	882
Agadir Ida Outanane أكادير إدا أوتنان	403	223	201	23	33	10	637	256
Chtouka Ait Baha اشتوكة آيت باها	527	434	51	34	10	10	588	478
Inzegane Ait Melloul انزكان آيت ملول	502	68	135	4	31	17	668	89
Taroudant تارودانت	344	160	93	5	32	24	469	189
Tata طاطا	280	176	-	-	36	26	316	202
Tiznit تيزنيت	251	201	138	-	50	45	439	246
Souss-Massa سوس - ماسة	2 307	1 262	618	66	192	132	3 117	1 460
Assa Zag أسا الزاك	29	2	6	-	12	3	47	5
Guelmim كلميم	276	81	94	-	32	21	402	102
Sidi Ifni سيدي إفني	227	208	-	-	35	28	262	236
Tantan طانطان	71	2	3	-	15	-	89	2
Guelmim-Oued Noun كلميم - واد نون	603	293	103	-	94	52	800	345
Boujdour بوجدور	68	-	17	-	10	-	95	-
Es-smara السمارة	93	4	67	-	1	-	161	4
Laayoune العيون	228	3	232	-	61	3	521	6
Tarfaya طرفاية	25	3	-	-	-	-	25	3
Laayoune-Sakia El Hamra العيون - الساقية الحمراء	414	10	316	-	72	3	802	13
Aousserd أوسرد	-	-	-	-	-	-	-	-
Oued Ed-dahab واد الذهب	-	-	58	-	-	-	58	-
Eddakhla-Oued Eddahab الداخلة - وادي الذهب	-	-	58	-	-	-	58	-
NATIONAL المجموع الوطني	24 825	11 041	6 774	266	2 733	1 554	34 332	12 861

3- Répartition des classes par provinces, régions et le milieu

	الأولي التقليدي		الأولي العصري		الأولي العمومي		المجموع	
	Précolaire Traditionne	Précolaire Moderne	Précolaire Public	TOTAL	مجموع قروي	مجموع قروي	مجموع قروي	مجموع قروي
	مجموع قروي	مجموع قروي	مجموع قروي	مجموع قروي	Total Rural	Total Rural	Total Rural	Total Rural
Al Houceima الحسيمة	19	-	29	-	62	32	110	32
Chefchaouen شفشاون	975	935	22	6	109	108	1 106	1 049
Fahs Anjra الفحص أنجرة	153	153	16	16	73	73	242	242
Larache العرائش	54	49	104	4	41	20	199	73
Ouezzane وزان	103	26	22	-	100	100	225	126
Tanger Assilah طنجة أصيلا	1 445	248	559	2	136	46	2 140	296
Tetouan تطوان	484	424	165	-	47	32	696	456
M'diq Fnidaq المديق افنديق	300	40	44	-	29	3	373	43
Tanger-Tetouan-Al Hoceima: طنجة - تطوان - الحسيمة	3 533	1 875	961	28	597	414	5 091	2 317
Berkane بركان	158	36	46	-	31	21	235	57
Driouch الدريوش	139	79	2	-	15	10	156	89
Figuig فيكيك	80	2	4	-	13	12	97	14
Guercif كرسيف	109	62	35	-	59	40	203	102
Jerada جرادة	70	11	12	-	21	13	103	24
Nador الناظور	261	41	57	1	46	18	364	60
Oujda Angad وجدة انجاد	311	-	131	-	72	25	514	25
Taurirt توريرت	205	3	29	-	51	10	285	13
I'Oriental الشرق	1 333	234	316	1	308	149	1 957	384
Meknès مكناس	755	73	259	6	30	21	1 044	100
Boulmane بولمان	36	7	24	-	31	26	91	33
El Hajeb الحاجب	158	54	45	4	71	54	274	112
Fès فاس	781	21	408	3	68	10	1 257	34
Ifrane افران	196	48	32	4	13	4	241	56
Sefrou صفرو	74	14	79	4	161	113	314	131
Taounate تونات	92	33	19	2	132	120	243	155
Taza تازة	432	341	60	-	117	78	609	419
Moulay Yacoub مولاي يعقوب	39	34	11	11	53	51	103	96
Fès-Meknès فاس - مكناس	2 563	625	937	34	676	477	4 176	1 136
Kenitra القنيطرة	654	378	323	-	154	73	1 131	451
Khemisset الخميسات	418	68	85	2	171	134	674	204
Rabat الرباط	398	-	318	-	107	-	823	-
Salé سلا	994	31	341	-	154	20	1 489	51
Sidi Kacem سيدي قاسم	343	211	73	-	202	177	618	388
Sidi Slimane سيدي سليمان	13	8	58	-	123	90	194	98
Skhirate Temara الصخيرات تمارة	310	35	230	23	128	43	668	101
Rabat-Salé-Kénitra الرباط - سلا - القنيطرة	3 130	731	1 428	25	1 039	537	5 597	1 293
Azilal أزيلال	239	202	44	16	114	104	397	322
Beni Mellal بني ملال	453	151	201	18	83	64	737	233
Fkih Ben Salah الفقيه بنصالح	105	59	102	11	98	86	305	156
Khenifra خنيفرة	300	99	48	1	80	48	428	148
Khoubibga خريبكة	317	18	183	-	152	75	652	93
Béni Mellal-Khénifra بني ملال - خنيفرة	1 414	529	578	46	527	377	2 519	952
Benslimane بن سليمان	132	71	74	2	111	70	317	143
Berrechid برشيد	197	76	251	8	77	57	525	141
Casablanca Anfa أنفا	43	-	369	-	59	-	471	-
Al Fida Mers Sultan الفداء مرس السلطان	132	-	74	-	57	-	263	-
Ain Sebaa Hay Mohammadi عين السبع الحي المحمدي	82	-	296	-	47	-	425	-
Ain Chok عين الشق	96	-	350	-	44	-	490	-

3- Répartition des classes par provinces, régions et le milieu

	الأولي التقليدي		الأولي العصري		الأولي العمومي		المجموع	
	Préscolaire Traditionne	Préscolaire Moderne	Préscolaire Public	TOTAL	مجموع	قروي	مجموع	قروي
	مجموع Total	قروي Rural	مجموع Total	قروي Rural	مجموع Total	قروي Rural	مجموع Total	قروي Rural
Hay Hassani الحى الحسنى	140	-	248	-	41	-	429	-
Ben Msik بن امسيك	162	-	40	-	52	-	254	-
Moulay R'chid_Sidi Otmane مولاي رشيد سيدي عثمان	290	-	142	-	60	-	492	-
Sidi Bernoussi سيدي البرنوصي	287	-	243	-	87	-	617	-
El Jadida الجديدة	689	502	243	25	119	110	1 051	637
Mediouna مديونة	72	12	66	2	78	46	216	60
Mohammadia المحمدية	326	30	188	26	94	53	608	109
Nouaceur النواصر	173	22	84	5	162	49	419	76
Settat سطات	408	243	71	6	105	71	584	320
Sidi Bennour سيدي بنور	841	782	38	6	32	32	911	820
Casablanca-Settat الدار البيضاء - سطات	4 070	1 738	2 777	80	1 225	488	8 072	2 306
Al Haouz الحوز	935	846	48	6	165	148	1 148	1 000
Chichaoua شيشاوة	688	636	21	3	177	169	886	808
El Kelaa Des Sraghna قلعة السراغنة	500	378	77	-	164	158	741	536
Essaouira الصويرة	759	625	91	-	140	106	990	731
Marrakech مراكش	872	458	535	24	147	57	1 554	539
Rehamna الرحامنة	234	124	48	-	267	259	549	383
Safi اسفي	698	205	191	-	113	108	1 002	313
Youssoufia اليوسفية	179	67	37	-	55	43	271	110
Marrakech-Safi مراكش - أسفي	4 865	3 339	1 048	33	1 228	1 048	7 141	4 420
Errachidia الرشيدية	626	338	82	2	44	38	752	378
Midelt ميدلت	45	14	24	2	28	26	97	42
Ouarzazate ورزازات	367	292	101	10	140	125	608	427
Tinghir تنغير	302	196	25	-	91	79	418	275
Zagoura زاكورة	291	228	15	-	137	131	443	359
Drâa-Tafilalet درعة - تافيلالت	1 631	1 068	247	14	440	399	2 318	1 481
Agadir Ida Outanane أكادير إدا أوتانان	382	224	281	35	51	28	714	287
Chtouka Ait Baha اشتوكة آيت باها	547	454	51	33	20	20	618	507
Inzegane Ait Melloul انزكان آيت ملول	679	88	194	4	46	27	919	119
Taroudant تارودانت	368	366	102	5	94	81	564	452
Tata طاطا	471	312	-	-	61	47	532	359
Tiznit تيزنيت	245	194	112	-	91	83	448	277
Souss-Massa سوس - ماسة	2 692	1 638	740	77	363	286	3 795	2 001
Assa Zag آسا الزاك	54	6	12	-	29	11	95	17
Guelmim كلميم	551	185	90	-	76	53	717	238
Sidi Ifni سيدي إفني	227	208	2	-	64	56	293	264
Tantan طانطان	71	2	26	-	33	-	130	2
Guelmim-Oued Noun كلميم - واد نون	903	401	130	-	202	120	1 235	521
Boujdour بوجدور	55	-	18	-	22	-	95	-
Es-smara السمارة	78	4	51	-	23	1	152	5
Laayoune العيون	302	3	187	-	75	3	564	6
Tarfaya طرفاية	23	3	-	-	8	7	31	10
Laayoune-Sakia El Hamra العيون - الساقية الحمراء	458	10	256	-	128	11	842	21
Aousserd أوسرد	-	-	-	-	3	3	3	3
Oued Ed-dahab واد الذهب	-	-	147	-	16	-	163	-
Eddakhla-Oued Eddahab الداخلة - وادي الذهب	-	-	147	-	19	3	166	3
TOTAL المجموع	26 591	12 187	9 565	338	6 752	4 309	42 908	16 834
Missions البعثات	-	-	233	-	-	-	233	-
NATIONAL المجموع الوطني	26 591	12 187	9 798	338	6 752	4 309	43 141	16 834

4- توزيع اعداد المدرسين بالتعليم الأولي حسب الأقاليم والجهات والجنس (حضري + قروي)

4- Répartition des effectifs du préscolaire par provinces, régions et le sexe (Urbain + Rural)

	الأولي التقليدي Préscolaire Traditionnelle		الأولي العصري Préscolaire Moderne		الأولي العمومي Préscolaire Public		المجموع TOTAL	
	مجموع Total	إناث Filles	مجموع Total	إناث Filles	مجموع Total	إناث Filles	مجموع Total	إناث Filles
Al Houceima الحسيمة	290	43	481	233	1 551	739	2 322	1 015
Chefchaouen شفشاون	11 262	841	432	205	1 475	726	13 169	1 772
Fahs Anjra الفحص أنجرة	799	203	213	112	860	433	1 872	748
Larache العرائش	1 087	503	1 774	845	1 082	530	3 943	1 878
Ouezzane وزان	1 467	690	611	278	1 304	630	3 382	1 598
Tanger Assilah طنجة أصيلا	28 662	13 769	10 529	5 009	2 009	1 048	41 200	19 826
Tetouan تطوان	12 334	3 574	3 164	1 489	957	487	16 455	5 550
M'diq Fnidaq المديق افنديق	6 857	3 121	898	437	788	400	8 543	3 958
Tanger-Tetouan-Al Hoceim: طنجة - تطوان - الحسيمة	62 758	22 744	18 102	8 608	10 026	4 993	90 886	36 345
Berkane بركان	2 290	1 084	822	404	789	358	3 901	1 846
Driouch الدريوش	2 846	1 332	95	39	252	123	3 193	1 494
Figuig فيكيك	2 203	1 082	172	81	293	142	2 668	1 305
Guercif كرسيف	2 179	886	647	294	957	492	3 783	1 672
Jerada جرادة	1 616	742	196	89	478	223	2 290	1 054
Nador الناظور	3 735	1 785	1 073	513	1 106	524	5 914	2 822
Oujda Angad وجدة انجاد	6 000	2 983	2 170	1 074	1 315	648	9 485	4 705
Taurirt توريرت	3 068	1 286	576	243	1 266	635	4 910	2 164
I'Oriental الشرق	23 937	11 180	5 751	2 737	6 456	3 145	36 144	17 062
Meknès مكناس	19 293	9 729	4 482	2 138	921	433	24 696	12 300
Boulmane بولمان	283	140	202	92	466	227	951	459
El Hajeb الحاجب	3 637	1 717	940	444	1 421	673	5 998	2 834
Fès فاس	18 783	9 227	6 797	3 284	1 701	846	27 281	13 357
Ifrane افران	2 802	1 413	411	197	311	153	3 524	1 763
Sefrou سفرو	1 171	563	1 493	718	2 575	1 252	5 239	2 533
Taounate تونات	1 631	791	393	195	1 891	924	3 915	1 910
Taza تازة	8 371	1 961	1 021	486	2 745	1 305	12 137	3 752
Moulay Yacoub مولاي يعقوب	809	374	153	66	967	476	1 929	916
Fès-Meknès فاس - مكناس	56 780	25 915	15 892	7 620	12 998	6 289	85 670	39 824
Kenitra القنيطرة	13 844	6 679	5 748	2 768	3 809	1 846	23 401	11 293
Khemisset الخميسات	7 830	3 838	1 776	839	3 899	1 822	13 505	6 499
Rabat الرباط	9 555	4 475	5 999	2 915	1 881	952	17 435	8 342
Salé سلا	16 279	8 329	6 965	3 393	2 947	1 411	26 191	13 133
Sidi Kacem سيدي قاسم	6 874	3 168	1 402	645	3 730	1 876	12 006	5 689
Sidi Slimane سيدي سليمان	378	186	1 213	597	2 888	1 391	4 479	2 174
Skhirate Temara الصخيرات تمارة	5 004	2 445	4 396	2 112	2 842	1 377	12 242	5 934
Rabat-Salé-Kénitra الرباط - سلا - القنيطرة	59 764	29 120	27 499	13 269	21 996	10 675	109 259	53 064
Azilal أزيلال	4 778	1 949	801	378	2 208	1 023	7 787	3 350
Beni Mellal بني ملال	8 794	4 351	2 796	1 336	1 920	932	13 510	6 619
Fkih Ben Salah الفقيه بنصالح	2 696	1 304	1 977	935	2 942	1 409	7 615	3 648
Khenifra خنيفرة	5 766	2 927	721	331	1 622	782	8 109	4 040
Khouribga خريبكة	6 107	3 071	4 232	2 019	2 555	1 197	12 894	6 287
Béni Mellal-Khénifra بني ملال - خنيفرة	28 141	13 602	10 527	4 999	11 247	5 343	49 915	23 944
Benslimane بن سليمان	2 078	890	1 206	592	1 943	962	5 227	2 444
Berrechid برشيد	4 302	2 036	4 733	2 306	1 353	656	10 388	4 998
Casablanca Anfa أنفا	1 925	789	7 145	3 490	1 294	656	10 364	4 935
Al Fida Mers Sultan الفداء مرس السلطان	2 247	1 095	1 506	711	1 173	569	4 926	2 375
Ain Sebaa Hay Mohammadi عين السبع الحى المحمدي	1 724	831	6 020	2 928	894	427	8 638	4 186
Ain Chok عين الشق	2 210	1 055	6 692	3 194	978	513	9 880	4 762

4- توزيع اعداد الممدرسين بالتعليم الأولي حسب الأقاليم والجهات والجنس (حضري + قروي)
4- Répartition des effectifs du préscolaire par provinces, régions
et le sexe (Urbain + Rural)

	الأولي التقليدي Préscolaire Traditionnelle		الأولي العصري Préscolaire Moderne		الأولي العمومي Préscolaire Public		المجموع TOTAL	
	مجموع Total	إناث Filles	مجموع Total	إناث Filles	مجموع Total	إناث Filles	مجموع Total	إناث Filles
Hay Hassani الحى الحسنى	4 066	1 908	5 288	2 555	1 091	551	10 445	5 014
Ben Msik بن امسيك	3 023	1 493	795	392	1 049	490	4 867	2 375
Moulay R'chid_Sidi Otmane مولاي رشيد سيدي عثمان	6 651	3 223	3 039	1 456	1 357	654	11 047	5 333
Sidi Bernoussi سيدي البرنوصى	7 564	3 750	4 932	2 370	2 189	1 095	14 685	7 215
El Jadida الجديدة	12 380	3 674	4 951	2 369	2 412	1 197	19 743	7 240
Mediouna مديونة	2 071	948	1 549	706	1 884	899	5 504	2 553
Mohammadia المحمدية	6 941	3 959	3 480	1 681	2 194	1 085	12 615	6 725
Nouaceur النواصر	3 890	1 835	1 790	875	3 446	1 716	9 126	4 426
Settat سطتات	6 712	2 286	1 128	540	2 640	1 276	10 480	4 102
Sidi Bennour سيدي بنور	5 403	640	903	439	824	413	7 130	1 492
Casablanca-Settat الدار البيضاء - سطتات	73 187	30 412	55 157	26 604	26 721	13 159	155 065	70 175
Al Haouz الحوز	15 267	6 633	897	429	2 426	1 170	18 590	8 232
Chichaoua شيشاوة	6 072	2 185	406	189	1 853	882	8 331	3 256
El Kelaa Des Sraghna قلعة السراغنة	9 072	3 013	1 566	735	3 424	1 703	14 062	5 451
Essaouira الصويرة	6 919	2 998	1 017	500	1 469	688	9 405	4 186
Marrakech مراكش	19 399	8 261	10 205	5 036	3 030	1 495	32 634	14 792
Rehamna الرحامنة	6 352	2 920	977	440	3 228	1 589	10 557	4 949
Safi اسفي	12 146	5 401	3 734	1 813	1 492	734	17 372	7 948
Youssoufia اليوسيفية	2 961	1 080	752	359	606	319	4 319	1 758
Marrakech-Safi مراكش - أسفي	78 188	32 491	19 554	9 501	17 528	8 580	115 270	50 572
Errachidia الرشيدية	16 151	8 012	1 594	757	1 248	584	18 993	9 353
Midelt ميدلت	4 861	2 385	501	242	600	292	5 962	2 919
Ouarzazate ورزازات	8 044	3 938	1 647	796	1 813	864	11 504	5 598
Tinghir تنغير	3 825	1 875	413	186	1 460	720	5 698	2 781
Zagoura زاكورة	7 312	3 744	285	141	2 510	1 183	10 107	5 068
Drâa-Tafilalet درعة - تافيلالت	40 193	19 954	4 440	2 122	7 631	3 643	52 264	25 719
Agadir Ida Outanane اكادير ادا اوتنان	7 982	3 859	4 944	2 302	923	449	13 849	6 610
Chtouka Ait Baha اشتوكة ايت باها	9 836	4 784	880	388	268	144	10 984	5 316
Inzegane Ait Melloul انزكان ايت ملول	13 079	6 138	3 298	1 565	789	413	17 166	8 116
Taroudant تارودانت	12 102	5 219	2 007	935	1 583	768	15 692	6 922
Tata طاطا	4 460	2 164	-	-	620	295	5 080	2 459
Tiznit تيزنيت	2 229	1 056	1 875	919	775	357	4 879	2 332
Souss-Massa سوس - ماسة	49 688	23 220	13 004	6 109	4 958	2 426	67 650	31 755
Assa Zag آسا الزاك	612	337	225	104	327	144	1 164	585
Guelmim كلميم	6 198	2 909	1 549	756	848	403	8 595	4 068
Sidi Ifni سيدي إفني	4 345	2 258	43	19	715	337	5 103	2 614
Tantan طانطان	717	419	583	252	575	288	1 875	959
Guelmim-Oued Noun كلميم - واد نون	11 872	5 923	2 400	1 131	2 465	1 172	16 737	8 226
Boujdour بوجدور	629	259	367	166	722	356	1 718	781
Es-smara السمارة	1 029	510	724	376	328	168	2 081	1 054
Laayoune العيون	4 343	2 164	3 348	1 583	1 351	647	9 042	4 394
Tarfava طرفاية	371	201	-	-	122	58	493	259
Laayoune-Sakia El Hamra العيون - الساقية الحمراء	6 372	3 134	4 439	2 125	2 523	1 229	13 334	6 488
Aousserd أوسرد	-	-	-	-	38	16	38	16
Oued Ed-dahab واد الذهب	-	-	2 669	1 278	388	200	3 057	1 478
Eddakhla-Oued Eddahab الداخلة - وادي الذهب	-	-	2 669	1 278	426	216	3 095	1 494
TOTAL المجموع	490 880	217 695	179 434	86 103	124 975	60 870	795 289	364 668
Missions البعثات	-	-	4 648	2 306	-	-	4 648	2 306
NATIONAL المجموع الوطني	490 880	217 695	184 082	88 409	124 975	60 870	799 937	366 974

5- توزيع اعداد الممدرسين بالتعليم الأولي حسب الأقاليم والجهات والجنس (قروي)

5- Répartition des effectifs du préscolaire par provinces, régions et le sexe (Rural)

	الأولي التقليدي		الأولي العصري		الأولي العمومي		المجموع	
	Préscolaire Traditionne		Préscolaire Moderne		Préscolaire Public		TOTAL	
	مجموع Total	إناث Filles	مجموع Total	إناث Filles	مجموع Total	إناث Filles	مجموع Total	إناث Filles
Al Houceima الحسيمة	-	-	-	-	706	335	706	335
Chefchaouen شفشاون	10 229	286	149	80	1 448	712	11 826	1 078
Fahs Anjra الفحص أنجرة	799	203	213	112	860	433	1 872	748
Larache العرائش	984	470	79	35	589	292	1 652	797
Ouezzane وزان	306	149	-	-	1 290	626	1 596	775
Tanger Assilah طنجة أصيلا	4 933	1 980	35	23	611	312	5 579	2 315
Tetouan تطوان	9 070	1 784	-	-	505	259	9 575	2 043
M'diq Fnidaq المديق افنديق	340	155	-	-	46	27	386	182
Tanger-Tetouan-Al Hoceima: طنجة - تطوان - الحسيمة	26 661	5 027	476	250	6 055	2 996	33 192	8 273
Berkane بركان	579	290	-	-	484	222	1 063	512
Driouch الدريوش	1 672	774	-	-	179	95	1 851	869
Figuig فيكيك	1 163	591	-	-	272	132	1 435	723
Guercif كرسيف	977	374	-	-	392	195	1 369	569
Jerada جرادة	252	127	-	-	181	83	433	210
Nador الناظور	637	279	17	7	449	200	1 103	486
Oujda Angad وجدة انجاد	-	-	-	-	285	153	285	153
Taourirt توريرت	68	30	-	-	128	66	196	96
I'Oriental الشرق	5 348	2 465	17	7	2 370	1 146	7 735	3 618
Meknès مكناس	2 759	1 326	92	41	593	283	3 444	1 650
Boulmane بولمان	34	15	-	-	384	192	418	207
El Hajeb الحاجب	1 512	684	62	28	1 156	534	2 730	1 246
Fès فاس	499	223	87	34	174	72	760	329
Ifrane افران	1 204	632	55	33	136	60	1 395	725
Sefrou صفرو	246	111	76	33	1 647	776	1 969	920
Taounate تونات	449	165	43	22	1 661	809	2 153	996
Taza تازة	5 304	537	-	-	1 783	825	7 087	1 362
Moulay Yacoub مولاي يعقوب	698	322	153	66	918	453	1 769	841
Fès-Meknès فاس - مكناس	12 705	4 015	568	257	8 452	4 004	21 725	8 276
Kenitra القنيطرة	9 101	4 300	29	14	2 137	1 053	11 267	5 367
Khemisset الخميسات	1 476	689	58	25	2 874	1 339	4 408	2 053
Rabat الرباط	-	-	-	-	-	-	-	-
Salé سلا	556	265	-	-	363	158	919	423
Sidi Kacem سيدي قاسم	4 212	1 951	-	-	3 117	1 558	7 329	3 509
Sidi Slimane سيدي سليمان	281	136	-	-	2 108	1 014	2 389	1 150
Skhirate Temara الصخيرات تمارة	732	343	538	242	916	450	2 186	1 035
Rabat-Salé-Kénitra الرباط - سلا - القنيطرة	16 358	7 684	625	281	11 515	5 572	28 498	13 537
Azilal أزيلال	3 906	1 691	309	151	1 885	875	6 100	2 717
Beni Mellal بني ملال	3 416	1 730	313	138	1 429	692	5 158	2 560
Fkih Ben Salah الفقيه بنصالح	1 609	777	195	82	2 667	1 282	4 471	2 141
Khenifra خنيفرة	2 188	1 101	13	4	889	423	3 090	1 528
Khoubibga خريبكة	391	199	-	-	1 163	526	1 554	725
Béni Mellal-Khénifra بني ملال - خنيفرة	11 510	5 498	830	375	8 033	3 798	20 373	9 671
Benslimane بن سليمان	824	334	24	7	1 116	531	1 964	872
Berrechid برشيد	1 682	759	163	88	844	415	2 689	1 262
Casablanca Anfa أنفا	-	-	-	-	-	-	-	-
Al Fida Mers Sultan الفداء مرس السلطان	-	-	-	-	-	-	-	-
Ain Sebaa Hay Mohammadi عين السبع الحى المحمدي	-	-	-	-	-	-	-	-
Ain Chok عين الشق	-	-	-	-	-	-	-	-

5- توزيع اعداد الممدرسين بالتعليم الأولي حسب الأقاليم والجهات والجنس (قروي)
5- Répartition des effectifs du préscolaire par provinces, régions et le sexe (Rural)

	الأولي التقليدي		الأولي العصري		الأولي العمومي		المجموع	
	Préscolaire Traditionne	Préscolaire Moderne	Préscolaire Public	TOTAL	مجموع	إناث	مجموع	إناث
	مجموع Total	إناث Filles	مجموع Total	إناث Filles	مجموع Total	إناث Filles	مجموع Total	إناث Filles
Hay Hassani الحى الحسنى	-	-	-	-	-	-	-	-
Ben Msik بن امسيك	-	-	-	-	-	-	-	-
Moulay R'chid_Sidi Otmane مولاي رشيد سيدي عثمان	-	-	-	-	-	-	-	-
Sidi Bernoussi سيدي البرنوصي	-	-	-	-	-	-	-	-
El Jadida الجديدة	7 164	1 088	502	240	2 276	1 132	9 942	2 460
Mediouna مديونة	317	157	34	16	1 055	508	1 406	681
Mohammadia المحمدية	795	373	471	216	1 290	630	2 556	1 219
Nouaceur النواصر	440	173	99	53	890	449	1 429	675
Settat سطات	2 859	559	74	38	1 726	835	4 659	1 432
Sidi Bennour سيدي بنور	4 191	60	115	55	824	413	5 130	528
Casablanca-Settat الدار البيضاء - سطات	18 272	3 503	1 482	713	10 021	4 913	29 775	9 129
Al Haouz الحوز	13 352	5 813	132	59	2 152	1 054	15 636	6 926
Chichaoua شيشاوة	4 644	1 569	63	31	1 723	819	6 430	2 419
El Kelaa Des Sraghna قلعة السراغنة	6 888	2 285	-	-	3 344	1 659	10 232	3 944
Essaouira الصويرة	4 548	1 804	-	-	1 062	496	5 610	2 300
Marrakech مراكش	10 751	3 956	465	219	1 117	534	12 333	4 709
Rehamna الرحامنة	3 138	1 353	-	-	3 033	1 478	6 171	2 831
Safi اسفى	2 894	1 089	-	-	1 395	681	4 289	1 770
Youssoufia اليوسفية	756	163	-	-	441	231	1 197	394
Marrakech-Safi مراكش - أسفى	46 971	18 032	660	309	14 267	6 952	61 898	25 293
Errachidia الرشيدية	9 526	4 701	13	5	1 069	494	10 608	5 200
Midelt ميدلت	1 946	923	48	18	546	266	2 540	1 207
Ouarzazate ورزازات	6 263	3 093	157	71	1 575	754	7 995	3 918
Tinghir تنغير	1 525	754	-	-	1 208	598	2 733	1 352
Zagoura زاكورة	5 641	2 898	-	-	2 320	1 108	7 961	4 006
Drâa-Tafilalet درعة - تافيلالت	24 901	12 369	218	94	6 718	3 220	31 837	15 683
Agadir Ida Outanane أكادير إذا أوتنان	3 586	1 563	609	264	330	149	4 525	1 976
Chtouka Ait Baha اشتوكة أيت باها	8 556	4 150	548	245	268	144	9 372	4 539
Inzegane Ait Melloul انزكان أيت ملول	1 700	770	76	33	469	249	2 245	1 052
Taroudant تارودانت	7 888	3 107	94	41	1 173	559	9 155	3 707
Tata طاطا	2 583	1 259	-	-	404	190	2 987	1 449
Tiznit تيزنيت	1 398	655	-	-	652	299	2 050	954
Souss-Massa سوس - ماسة	25 711	11 504	1 327	583	3 296	1 590	30 334	13 677
Assa Zag اسا الزاك	60	33	-	-	76	31	136	64
Guelmim كلميم	1 618	749	-	-	499	250	2 117	999
Sidi Ifni سيدي إفني	3 913	2 034	-	-	526	259	4 439	2 293
Tantan طانطان	22	13	-	-	-	-	22	13
Guelmim-Oued Noun كلميم - واد نون	5 613	2 829	-	-	1 101	540	6 714	3 369
Boujdour بوجدور	-	-	-	-	-	-	-	-
Es-smara السمارة	23	10	-	-	6	1	29	11
Laayoune العيون	53	14	-	-	33	13	86	27
Tarfaya طرفاية	36	18	-	-	97	46	133	64
Laayoune-Sakia El Hamra العيون - الساقية الحمراء	112	42	-	-	136	60	248	102
Aousserd أوسرد	-	-	-	-	38	16	38	16
Oued Ed-dahab واد الذهب	-	-	-	-	-	-	-	-
Eddakhla-Oued Eddahab الداخلة - وادي الذهب	-	-	-	-	38	16	38	16
NATIONAL المجموع الوطني	194 162	72 968	6 203	2 869	72 002	34 807	272 367	110 644

6- توزيع أعداد المندرسين حسب الأقاليم والجهات والسن والوسط (حضري + قروي)

6- Répartition des scolarisés par provinces, régions, l'âge et le milieu (Urbain + Rural)

		Ensemble					المجموع	
		سنتان 2 ans	3 سنوات 3 ans	4 سنوات 4 ans	5 سنوات 5 ans	6 سنوات 6 ans	7 سنوات وأكثر 7 ans & +	المجموع Total
Al Houceima	الحسيمة	25	153	574	1 282	288	-	2 322
Chefchaouen	شفشاون	7	106	5 165	7 891	-	-	13 169
Fahs Anjra	الفحص أنجرة	4	42	372	1 454	-	-	1 872
Larache	العرراش	51	313	1 217	2 337	25	-	3 943
Ouezzane	وزان	1	114	1 254	2 013	-	-	3 382
Tanger Assilah	طنجة أصيلا	6	140	18 033	23 021	-	-	41 200
Tetouan	تطوان	1	81	7 399	8 974	-	-	16 455
M'diq Fnidaq	المديق افنديق	-	23	4 029	4 491	-	-	8 543
Tanger-Tetouan-Al Hoceima	طنجة - تطوان - الحسيمة	95	972	38 043	51 463	313	-	90 886
Berkane	بركان	-	27	1 665	2 209	-	-	3 901
Driouch	الدريوخ	-	15	1 186	1 992	-	-	3 193
Figuig	فيكيك	2	24	485	2 157	-	-	2 668
Guercif	كرسيف	-	33	786	1 800	1 164	-	3 783
Jerada	جرادة	1	19	1 083	1 187	-	-	2 290
Nador	الناظور	-	75	2 322	3 517	-	-	5 914
Oujda Angad	وجدة انجاد	22	105	3 937	5 421	-	-	9 485
Taurirt	توريرت	-	18	2 155	2 737	-	-	4 910
l'Oriental	الشرق	25	316	13 619	21 020	1 164	-	36 144
Meknès	مكناس	14	154	12 050	12 478	-	-	24 696
Boulmane	بولمان	1	15	462	473	-	-	951
El Hajeb	الحاجب	5	144	2 323	3 526	-	-	5 998
Fès	فاس	28	294	11 630	15 329	-	-	27 281
Ifrane	ايفران	279	579	933	1 733	-	-	3 524
Sefrou	صفرو	61	200	1 873	3 105	-	-	5 239
Taounate	تونات	10	152	1 187	2 566	-	-	3 915
Taza	تازة	14	150	5 432	6 541	-	-	12 137
Moulay Yacoub	مولاي يعقوب	6	100	627	1 196	-	-	1 929
Fès-Meknès	فاس - مكناس	418	1 788	36 517	46 947	-	-	85 670
Kenitra	القنيطرة	27	2 721	2 839	17 814	-	-	23 401
Khemisset	الخميسات	4	1 456	4 803	7 242	-	-	13 505
Rabat	الرباط	896	1 480	5 539	9 520	-	-	17 435
Salé	سلا	514	3 993	9 557	12 127	-	-	26 191
Sidi Kacem	سيدي قاسم	1	203	5 022	6 780	-	-	12 006
Sidi Slimane	سيدي سليمان	1	25	1 067	3 386	-	-	4 479
Skhirate Temara	الصخيرات تمارة	3	184	4 347	7 708	-	-	12 242
Rabat-Salé-Kénitra	الرباط - سلا - القنيطرة	1 446	10 062	33 174	64 577	-	-	109 259
Azilal	أزيلال	10	559	3 007	4 199	12	-	7 787
Beni Mellal	بني ملال	12	2 716	4 331	6 451	-	-	13 510
Fkih Ben Salah	الفيقيه بنصالح	92	718	2 608	4 197	-	-	7 615
Khenifra	خنيفرة	30	1 309	2 733	4 037	-	-	8 109
Khouribga	خربيكة	23	1 301	4 688	6 882	-	-	12 894
Béni Mellal-Khénifra	بني ملال - خنيفرة	167	6 603	17 367	25 766	12	-	49 915
Benslimane	بن سليمان	8	113	1 372	3 734	-	-	5 227
Berrechid	برشيد	140	503	3 320	6 425	-	-	10 388
Casablanca Anfa	أنفا	120	647	3 353	5 751	493	-	10 364
Al Fida Mers Sultan	الفداء مرس السلطان	2	70	2 207	2 647	-	-	4 926
Ain Sebaa Hay Mohammadi	عين السبع الحى المحمدي	2	616	3 096	4 924	-	-	8 638
Ain Chok	عين الشق	29	140	2 676	6 993	42	-	9 880

6- توزيع أعداد المندرسين حسب الأقاليم والجهات والسن والوسط (حضري + قروي)

6- Répartition des scolarisés par provinces, régions, l'âge et le milieu (Urbain + Rural)

		Ensemble					المجموع	
		سنتان 2 ans	3 سنوات 3 ans	4 سنوات 4 ans	5 سنوات 5 ans	6 سنوات 6 ans	7 سنوات وأكثر 7 ans & +	المجموع Total
Hay Hassani	الحي الحسني	4	29	3 966	6 446	-	-	10 445
Ben Msik	بن امسيك	-	43	2 335	2 489	-	-	4 867
Moulay R'chid_Sidi Otmane	مولاي رشيد سيدي عثمان	39	181	4 681	6 146	-	-	11 047
Sidi Bernoussi	سيدي البرنوصي	13	147	5 809	8 716	-	-	14 685
El Jadida	الجديدة	14	594	6 609	12 526	-	-	19 743
Mediouna	مديونة	1	65	2 048	3 390	-	-	5 504
Mohammadia	المحمدية	27	229	4 862	7 497	-	-	12 615
Nouaceur	النواصر	27	136	2 466	6 497	-	-	9 126
Settat	سطات	110	296	3 837	6 212	25	-	10 480
Sidi Bennour	سيدي بنور	-	71	3 392	3 667	-	-	7 130
Casablanca-Settat	الدار البيضاء - سطات	536	3 880	56 029	94 060	560	-	155 065
Al Haouz	الحوز	19	113	8 270	10 188	-	-	18 590
Chichaoua	شيشاوة	2	134	3 644	4 551	-	-	8 331
El Kelaa Des Sraghna	قلعة السراغنة	84	253	6 910	6 815	-	-	14 062
Essaouira	الصويرة	34	471	4 408	4 492	-	-	9 405
Marrakech	مراكش	914	2 196	12 303	17 221	-	-	32 634
Rehamna	الرحامنة	7	317	4 234	5 999	-	-	10 557
Safi	اسفي	32	1 008	5 802	10 530	-	-	17 372
Yousseoufia	اليوسفية	4	23	2 200	2 092	-	-	4 319
Marrakech-Safi	مراكش - أسفي	1 096	4 515	47 771	61 888	-	-	115 270
Errachidia	الرشيدية	52	130	8 950	9 861	-	-	18 993
Midelt	ميدلت	123	796	2 086	2 954	3	-	5 962
Ouarzazate	ورزازات	34	99	5 231	6 140	-	-	11 504
Tinghir	تتغير	35	323	2 270	3 070	-	-	5 698
Zagoura	زاكورة	4	120	4 439	5 544	-	-	10 107
Drâa-Tafilalet	درعة - تافيلالت	248	1 468	22 976	27 569	3	-	52 264
Agadir Ida Outanane	أكادير إدا أوتنان	70	547	5 216	8 016	-	-	13 849
Chtouka Ait Baha	اشتوكة آيت باها	4	820	5 121	5 039	-	-	10 984
Inzegane Ait Melloul	انزكان آيت ملول	19	1 030	7 293	8 824	-	-	17 166
Taroudant	تارودانت	305	1 063	5 881	8 439	4	-	15 692
Tata	طاطا	350	698	1 954	2 077	1	-	5 080
Tiznit	تيزنيت	64	304	1 977	2 534	-	-	4 879
Souss-Massa	سوس - ماسة	812	4 462	27 442	34 929	5	-	67 650
Assa Zag	أسا الزك	4	250	393	517	-	-	1 164
Guelmim	كلميم	109	747	3 469	4 270	-	-	8 595
Sidi Ifni	سيدي إفني	3	81	2 014	3 005	-	-	5 103
Tantan	طانطان	4	49	691	1 131	-	-	1 875
Guelmim-Oued Noun	كلميم - واد نون	120	1 127	6 567	8 923	-	-	16 737
Boujdour	بوجدور	10	109	542	1 057	-	-	1 718
Es-smara	السمارة	29	224	773	1 055	-	-	2 081
Laayoune	العيون	50	1 063	3 242	4 586	101	-	9 042
Tarfaya	طرفاية	28	75	158	232	-	-	493
Laayoune-Sakia El Hamra	العيون - الساقية الحمراء	117	1 471	4 715	6 930	101	-	13 334
Aousserd	اوسرد	-	1	-	37	-	-	38
Oued Ed-dahab	واد الذهب	42	280	861	1 874	-	-	3 057
Eddakhla-Oued Eddahab	الداخلة - وادي الذهب	42	281	861	1 911	-	-	3 095
TOTAL	المجموع	5 122	36 945	305 081	445 983	2 158	-	795 289
Missions	البعثات	75	592	1 900	2 081	-	-	4 648
NATIONAL	المجموع الوطني	5 197	37 537	306 981	448 064	2 158	-	799 937

7- توزيع أعداد المندرسين حسب الأقاليم والجهات والسن والوسط (حضري + قروي)

7- Répartition des scolarisés par provinces, régions, l'âge et le milieu (Urbain + Rural)

		Filles					الإناث	
		سنتان 2 ans	3 سنوات 3 ans	4 سنوات 4 ans	5 سنوات 5 ans	6 سنوات 6 ans	7 سنوات وأكثر 7 ans & +	المجموع Total
Al Houceima	الحسيمة	9	70	281	612	43	-	1 015
Chefchaouen	شفشاون	6	64	595	1 107	-	-	1 772
Fahs Anjra	الفحص أنجرة	3	21	185	539	-	-	748
Larache	العرراش	26	161	581	1 103	7	-	1 878
Ouezzane	وزان	1	47	585	965	-	-	1 598
Tanger Assilah	طنجة أصيلا	3	71	8 631	11 121	-	-	19 826
Tetouan	تطوان	1	44	2 409	3 096	-	-	5 550
M'diq Fnidaq	المديق افنديق	-	13	1 853	2 092	-	-	3 958
Tanger-Tetouan-Al Hoceima	طنجة - تطوان - الحسيمة	49	491	15 120	20 635	50	-	36 345
Berkane	بركان	-	14	788	1 044	-	-	1 846
Driouch	الدريوخ	-	7	529	958	-	-	1 494
Figuig	فيكيك	1	15	225	1 064	-	-	1 305
Guercif	كرسيف	-	16	358	818	480	-	1 672
Jerada	جرادة	-	10	510	534	-	-	1 054
Nador	الناظور	-	30	1 112	1 680	-	-	2 822
Oujda Angad	وجدة انجاد	8	48	1 989	2 660	-	-	4 705
Taurirt	توريرت	-	10	995	1 159	-	-	2 164
I'Oriental	الشرق	9	150	6 506	9 917	480	-	17 062
Meknès	مكناس	7	84	5 935	6 274	-	-	12 300
Boulmane	بولمان	1	7	221	230	-	-	459
El Hajeb	الحاجب	3	62	1 118	1 651	-	-	2 834
Fès	فاس	11	144	5 726	7 476	-	-	13 357
Ifrane	افران	129	303	472	859	-	-	1 763
Sefrou	صفرو	25	91	896	1 521	-	-	2 533
Taounate	تونات	7	83	631	1 189	-	-	1 910
Taza	تازة	8	71	1 521	2 152	-	-	3 752
Moulay Yacoub	مولاي يعقوب	3	53	300	560	-	-	916
Fès-Meknès	فاس - مكناس	194	898	16 820	21 912	-	-	39 824
Kenitra	القنيطرة	14	1 393	1 356	8 530	-	-	11 293
Khemisset	الخميسات	2	749	2 292	3 456	-	-	6 499
Rabat	الرباط	451	738	2 753	4 400	-	-	8 342
Salé	سلا	248	2 169	4 740	5 976	-	-	13 133
Sidi Kacem	سيدي قاسم	1	99	2 370	3 219	-	-	5 689
Sidi Slimane	سيدي سليمان	-	11	538	1 625	-	-	2 174
Skhirate Temara	الصخيرات تمارة	3	82	2 135	3 714	-	-	5 934
Rabat-Salé-Kénitra	الرباط - سلا - القنيطرة	719	5 241	16 184	30 920	-	-	53 064
Azilal	أزيلال	8	272	1 193	1 871	6	-	3 350
Beni Mellal	بني ملال	8	1 381	2 085	3 145	-	-	6 619
Fkih Ben Salah	الفيقيه بنصالح	50	330	1 254	2 014	-	-	3 648
Khenifra	خنيفرة	11	623	1 409	1 997	-	-	4 040
Khouribga	خريبكة	12	608	2 368	3 299	-	-	6 287
Béni Mellal-Khénifra	بني ملال - خنيفرة	89	3 214	8 309	12 326	6	-	23 944
Benslimane	بن سليمان	5	63	630	1 746	-	-	2 444
Berrechid	برشيد	56	247	1 579	3 116	-	-	4 998
Casablanca Anfa	أنفا	53	302	1 603	2 764	213	-	4 935
Al Fida Mers Sultan	الفداء مرس السلطان	1	42	1 043	1 289	-	-	2 375
Ain Sebaa Hay Mohammadi	عين السبع الحى المحمدي	1	288	1 529	2 368	-	-	4 186
Ain Chok	عين الشق	14	73	1 347	3 317	11	-	4 762

7- توزيع أعداد الممدرسين حسب الأقاليم والجهات والسن والوسط (حضري + قروي)

7- Répartition des scolarisés par provinces, régions, l'âge et le milieu (Urbain + Rural)

		Filles					الإناث	
		سنتان 2 ans	3 سنوات 3 ans	4 سنوات 4 ans	5 سنوات 5 ans	6 سنوات 6 ans	7 سنوات وأكثر 7 ans & +	المجموع Total
Hay Hassani	الحي الحسني	2	13	1 929	3 070	-	-	5 014
Ben Msik	بن امسيك	-	20	1 123	1 232	-	-	2 375
Moulay R'chid_Sidi Otmane	مولاي رشيد سيدي عثمان	20	69	2 253	2 991	-	-	5 333
Sidi Bernoussi	سيدي البرنوصي	3	75	2 807	4 330	-	-	7 215
El Jadida	الجديدة	6	307	2 262	4 665	-	-	7 240
Mediouna	مديونة	-	32	934	1 587	-	-	2 553
Mohammadia	المحمدية	11	103	2 713	3 898	-	-	6 725
Nouaceur	النواصر	13	69	1 205	3 139	-	-	4 426
Settat	سطات	51	145	1 417	2 483	6	-	4 102
Sidi Bennour	سيدي بنور	-	26	522	944	-	-	1 492
Casablanca-Settat	الدار البيضاء - سطات	236	1 874	24 896	42 939	230	-	70 175
Al Haouz	الحوز	14	58	3 603	4 557	-	-	8 232
Chichaoua	شيشاوة	2	68	1 324	1 862	-	-	3 256
El Kelaa Des Sraghna	قلعة السراغنة	35	112	2 453	2 851	-	-	5 451
Essaouira	الصويرة	14	225	2 018	1 929	-	-	4 186
Marrakech	مراكش	324	962	5 547	7 959	-	-	14 792
Rehamna	الرحامنة	3	161	1 980	2 805	-	-	4 949
Safi	اسفي	17	433	2 735	4 763	-	-	7 948
Yousseoufia	اليوسفية	2	13	923	820	-	-	1 758
Marrakech-Safi	مراكش - آسفي	411	2 032	20 583	27 546	-	-	50 572
Errachidia	الرشيدية	21	68	4 440	4 824	-	-	9 353
Midelt	ميدلت	59	413	1 044	1 402	1	-	2 919
Ouarzazate	ورزازات	17	52	2 549	2 980	-	-	5 598
Tinghir	تتغير	14	153	1 069	1 545	-	-	2 781
Zagoura	زاكورة	3	56	2 258	2 751	-	-	5 068
Drâa-Tafilalet	درعة - تافيلالت	114	742	11 360	13 502	1	-	25 719
Agadir Ida Outanane	أكادير إدا أوتنان	28	236	2 537	3 809	-	-	6 610
Chtouka Ait Baha	اشتوكة آيت باها	1	387	2 492	2 436	-	-	5 316
Inzegane Ait Melloul	انزكان آيت ملول	11	467	3 438	4 200	-	-	8 116
Taroudant	تارودانت	160	565	2 492	3 701	4	-	6 922
Tata	طاطا	152	355	930	1 022	-	-	2 459
Tiznit	تيزنيت	23	150	925	1 234	-	-	2 332
Souss-Massa	سوس - ماسة	375	2 160	12 814	16 402	4	-	31 755
Assa Zag	آسا الزاك	3	123	200	259	-	-	585
Guelmim	كلميم	46	378	1 597	2 047	-	-	4 068
Sidi Ifni	سيدي إفني	2	40	1 037	1 535	-	-	2 614
Tantan	طانطان	1	28	397	533	-	-	959
Guelmim-Oued Noun	كلميم - واد نون	52	569	3 231	4 374	-	-	8 226
Boujdour	بوجدور	4	61	240	476	-	-	781
Es-smara	السمارة	13	108	418	515	-	-	1 054
Laayoune	العيون	23	518	1 558	2 216	79	-	4 394
Tarfaya	طرفاية	13	42	91	113	-	-	259
Laayoune-Sakia El Hamra	العيون - الساقية الحمراء	53	729	2 307	3 320	79	-	6 488
Aousserd	اوسرد	-	-	-	16	-	-	16
Oued Ed-dahab	واد الذهب	19	117	405	937	-	-	1 478
Eddakhla-Oued Eddahab	الداخلة - وادي الذهب	19	117	405	953	-	-	1 494
TOTAL	المجموع	2 320	18 217	138 535	204 746	850	-	364 668
Missions	البعثات	29	300	933	1 044	-	-	2 306
NATIONAL	المجموع الوطني	2 349	18 517	139 468	205 790	850	-	366 974

		Ensemble					المجموع	
		سنتان 2 ans	3 سنوات 3 ans	4 سنوات 4 ans	5 سنوات 5 ans	6 سنوات 6 ans	7 سنوات وأكثر 7 ans & +	المجموع Total
Al Houceima	الحسيمة	-	44	210	452	-	-	706
Chefchaouen	شفشاون	7	91	4 730	6 998	-	-	11 826
Fahs Anjra	الفحص أنجرة	4	42	372	1 454	-	-	1 872
Larache	العرراش	5	138	589	903	17	-	1 652
Ouezzane	وزان	-	50	525	1 021	-	-	1 596
Tanger Assilah	طنجة أصيلا	-	12	2 645	2 922	-	-	5 579
Tetouan	تطوان	-	9	4 685	4 881	-	-	9 575
M'diq Fnidaq	المديق افنديق	-	6	78	302	-	-	386
Tanger-Tetouan-Al Hoceima	طنجة - تطوان - الحسيمة	16	392	13 834	18 933	17	-	33 192
Berkane	بركان	-	5	436	622	-	-	1 063
Driouch	الدريوخ	-	9	709	1 133	-	-	1 851
Figuig	فيكيك	2	24	83	1 326	-	-	1 435
Guercif	كرسيف	-	8	283	610	468	-	1 369
Jerada	جرادة	1	16	195	221	-	-	433
Nador	الناظور	-	29	428	646	-	-	1 103
Oujda Angad	وجدة انجاد	-	-	79	206	-	-	285
Taurirt	توريرت	-	-	72	124	-	-	196
I'Oriental	الشرقي	3	91	2 285	4 888	468	-	7 735
Meknès	مكناس	1	24	1 503	1 916	-	-	3 444
Boulmane	بولمان	1	12	128	277	-	-	418
El Hajeb	الحاجب	1	114	1 030	1 585	-	-	2 730
Fès	فاس	-	10	86	664	-	-	760
Ifrane	ايفران	42	259	334	760	-	-	1 395
Sefrou	صفرو	20	70	657	1 222	-	-	1 969
Taounate	تونات	8	49	553	1 543	-	-	2 153
Taza	تازة	11	88	3 216	3 772	-	-	7 087
Moulay Yacoub	مولاي يعقوب	6	84	612	1 067	-	-	1 769
Fès-Meknès	فاس - مكناس	90	710	8 119	12 806	-	-	21 725
Kenitra	القنيطرة	8	1 098	532	9 629	-	-	11 267
Khemisset	الخميسات	2	338	1 357	2 711	-	-	4 408
Rabat	الرباط	-	-	-	-	-	-	-
Salé	سلا	1	128	335	455	-	-	919
Sidi Kacem	سيدي قاسم	1	162	2 949	4 217	-	-	7 329
Sidi Slimane	سيدي سليمان	-	11	474	1 904	-	-	2 389
Skhirate Temara	الصخيرات تمارة	2	62	582	1 540	-	-	2 186
Rabat-Salé-Kénitra	الرباط - سلا - القنيطرة	14	1 799	6 229	20 456	-	-	28 498
Azilal	أزيلال	3	546	2 374	3 165	12	-	6 100
Beni Mellal	بني ملال	1	861	1 737	2 559	-	-	5 158
Fkih Ben Salah	الفقيه بنصالح	12	252	1 606	2 601	-	-	4 471
Khenifra	خنيفرة	13	447	998	1 632	-	-	3 090
Khouribga	خريبكة	4	72	452	1 026	-	-	1 554
Béni Mellal-Khénifra	بني ملال - خنيفرة	33	2 178	7 167	10 983	12	-	20 373
Benslimane	بن سليمان	-	8	394	1 562	-	-	1 964
Berrechid	برشيد	7	68	767	1 847	-	-	2 689
Casablanca Anfa	أنفا	-	-	-	-	-	-	-
Al Fida Mers Sultan	الفداء مرس السلطان	-	-	-	-	-	-	-
Ain Sebaa Hay Mohammadi	عين السبع الحى المحمدي	-	-	-	-	-	-	-
Ain Chok	عين الشق	-	-	-	-	-	-	-

8- توزيع أعداد الممدرسين حسب الأقاليم والجهات والسن والوسط (قروي)
8- Répartition des scolarisés par provinces, régions, l'âge et le milieu (Rural)

	Ensemble						المجموع Total
	سنتان 2 ans	3 سنوات 3 ans	4 سنوات 4 ans	5 سنوات 5 ans	6 سنوات 6 ans	7 سنوات وأكثر 7 ans & +	
Hay Hassani الحى الحسنى	-	-	-	-	-	-	-
Ben Msik بن امسيك	-	-	-	-	-	-	-
Moulay R'chid_Sidi Otmane مولاي رشيد سيدي عثمان	-	-	-	-	-	-	-
Sidi Bernoussi سيدي البرنوصى	-	-	-	-	-	-	-
El Jadida الجديدة	3	46	3 100	6 793	-	-	9 942
Mediouna مديونة	-	4	464	938	-	-	1 406
Mohammadia المحمدية	3	58	672	1 823	-	-	2 556
Nouaceur النواصر	9	42	456	922	-	-	1 429
Settat سطات	18	123	1 904	2 589	25	-	4 659
Sidi Bennour سيدي بنور	-	16	2 629	2 485	-	-	5 130
Casablanca-Settat الدار البيضاء - سطات	40	365	10 386	18 959	25	-	29 775
Al Haouz الحوز	7	67	7 125	8 437	-	-	15 636
Chichaoua شيشاوة	2	114	2 840	3 474	-	-	6 430
El Kelaa Des Sraghna قلعة السراغنة	4	104	5 260	4 864	-	-	10 232
Essaouira الصويرة	4	51	2 865	2 690	-	-	5 610
Marrakech مراكش	791	858	4 961	5 723	-	-	12 333
Rehamna الرحامنة	7	152	2 345	3 667	-	-	6 171
Safi اسفي	-	46	602	3 641	-	-	4 289
Yousseoufia اليوسفية	1	10	496	690	-	-	1 197
Marrakech-Safi مراكش - آسفي	816	1 402	26 494	33 186	-	-	61 898
Errachidia الرشيدية	52	103	5 037	5 416	-	-	10 608
Midelt ميدلت	78	381	728	1 351	2	-	2 540
Ouarzazate ورزازات	19	55	3 793	4 128	-	-	7 995
Tinghir تنغير	35	108	1 136	1 454	-	-	2 733
Zagoura زاكورة	3	115	3 393	4 450	-	-	7 961
Drâa-Tafilalet درعة - تافيلالت	187	762	14 087	16 799	2	-	31 837
Agadir Ida Outanane أكادير إدا أوتان	8	77	2 038	2 402	-	-	4 525
Chtouka Ait Baha اشتوكة آيت باها	2	678	4 391	4 301	-	-	9 372
Inzegane Ait Melloul انزكان آيت ملول	2	180	1 008	1 055	-	-	2 245
Taroudant تارودانت	61	463	3 650	4 981	-	-	9 155
Tata طاطا	85	285	1 280	1 336	1	-	2 987
Tiznit تيزنيت	14	53	957	1 026	-	-	2 050
Souss-Massa سوس - ماسة	172	1 736	13 324	15 101	1	-	30 334
Assa Zag آسا الزاك	-	21	50	65	-	-	136
Guelmim كلميم	19	167	917	1 014	-	-	2 117
Sidi Ifni سيدي إفني	2	68	1 743	2 626	-	-	4 439
Tantan طانطان	-	-	11	11	-	-	22
Guelmim-Oued Noun كلميم - واد نون	21	256	2 721	3 716	-	-	6 714
Boujdour بوجدور	-	-	-	-	-	-	-
Es-smara السمارة	-	-	11	18	-	-	29
Laayoune العيون	-	4	45	37	-	-	86
Tarfaya طرفاية	5	6	35	87	-	-	133
Laayoune-Sakia El Hamra العيون - الساقية الحمراء	5	10	91	142	-	-	248
Aousserd أوسرد	-	1	-	37	-	-	38
Oued Ed-dahab واد الذهب	-	-	-	-	-	-	-
Eddakhla-Oued Eddahab الداخلة - وادي الذهب	-	1	-	37	-	-	38
NATIONAL المجموع الوطني	1 397	9 702	104 737	156 006	525	-	272 367

		Filles					الإناث	
		سنتان 2 ans	3 سنوات 3 ans	4 سنوات 4 ans	5 سنوات 5 ans	6 سنوات 6 ans	7 سنوات وأكثر 7 ans & +	المجموع Total
Al Houceima	الحسيمة	-	22	101	212	-	-	335
Chefchaouen	شفشاون	6	54	393	625	-	-	1 078
Fahs Anjra	الفحص أنجرة	3	21	185	539	-	-	748
Larache	العرراش	4	81	281	426	5	-	797
Ouezzane	وزان	-	19	246	510	-	-	775
Tanger Assilah	طنجة أصيلا	-	8	1 095	1 212	-	-	2 315
Tetouan	تطوان	-	4	967	1 072	-	-	2 043
M'diq Fnidaq	المديق افنديق	-	5	34	143	-	-	182
Tanger-Tetouan-Al Hoceima	طنجة - تطوان - الحسيمة	13	214	3 302	4 739	5	-	8 273
Berkane	بركان	-	2	222	288	-	-	512
Driouch	الدريوخ	-	4	317	548	-	-	869
Figuig	فيكيك	1	15	39	668	-	-	723
Guercif	كرسيف	-	1	128	271	169	-	569
Jerada	جرادة	-	9	98	103	-	-	210
Nador	الناظور	-	9	199	278	-	-	486
Oujda Angad	وجدة انجاد	-	-	42	111	-	-	153
Taurirt	توريرت	-	-	40	56	-	-	96
I'Oriental	الشرق	1	40	1 085	2 323	169	-	3 618
Meknès	مكناس	1	8	736	905	-	-	1 650
Boulmane	بولمان	1	6	56	144	-	-	207
El Hajeb	الحاجب	1	48	451	746	-	-	1 246
Fès	فاس	-	2	34	293	-	-	329
Ifrane	ايفران	19	146	182	378	-	-	725
Sefrou	صفرو	10	31	295	584	-	-	920
Taounate	تونات	6	27	278	685	-	-	996
Taza	تازة	6	40	525	791	-	-	1 362
Moulay Yacoub	مولاي يعقوب	3	44	293	501	-	-	841
Fès-Meknès	فاس - مكناس	47	352	2 850	5 027	-	-	8 276
Kenitra	القنيطرة	5	560	248	4 554	-	-	5 367
Khemisset	الخميسات	1	170	609	1 273	-	-	2 053
Rabat	الرباط	-	-	-	-	-	-	-
Salé	سلا	-	57	162	204	-	-	423
Sidi Kacem	سيدي قاسم	1	82	1 408	2 018	-	-	3 509
Sidi Slimane	سيدي سليمان	-	4	232	914	-	-	1 150
Skhirate Temara	الصخيرات تمارة	2	31	271	731	-	-	1 035
Rabat-Salé-Kénitra	الرباط - سلا - القنيطرة	9	904	2 930	9 694	-	-	13 537
Azilal	أزيلال	2	264	990	1 455	6	-	2 717
Beni Mellal	بني ملال	1	424	861	1 274	-	-	2 560
Fkih Ben Salah	الفيقيه بنصالح	5	110	778	1 248	-	-	2 141
Khenifra	خنيفرة	6	211	485	826	-	-	1 528
Khouribga	خريبكة	3	36	223	463	-	-	725
Béni Mellal-Khénifra	بني ملال - خنيفرة	17	1 045	3 337	5 266	6	-	9 671
Benslimane	بن سليمان	-	6	171	695	-	-	872
Berrechid	برشيد	2	27	341	892	-	-	1 262
Casablanca Anfa	أنفا	-	-	-	-	-	-	-
Al Fida Mers Sultan	الفداء مرس السلطان	-	-	-	-	-	-	-
Ain Sebaa Hay Mohammadi	عين السبع الحى المحمدي	-	-	-	-	-	-	-
Ain Chok	عين الشق	-	-	-	-	-	-	-

9- توزيع أعداد الممدرسين حسب الأقاليم والجهات والسن والوسط (قروي)
9- Répartition des scolarisés par provinces, régions, l'âge et le milieu (Rural)

		Filles					الإناث	
		سنتان 2 ans	3 سنوات 3 ans	4 سنوات 4 ans	5 سنوات 5 ans	6 سنوات 6 ans	7 سنوات وأكثر 7 ans & +	المجموع Total
Hay Hassani	الحي الحسني	-	-	-	-	-	-	-
Ben Msik	بن امسيك	-	-	-	-	-	-	-
Moulay R'chid_Sidi Otmane	مولاي رشيد سيدي عثمان	-	-	-	-	-	-	-
Sidi Bernoussi	سيدي البرنوصي	-	-	-	-	-	-	-
El Jadida	الجديدة	2	26	678	1 754	-	-	2 460
Mediouna	مديونة	-	2	229	450	-	-	681
Mohammadia	المحمدية	-	25	311	883	-	-	1 219
Nouaceur	النواصر	5	20	216	434	-	-	675
Settat	سطات	9	62	524	831	6	-	1 432
Sidi Bennour	سيدي بنور	-	9	143	376	-	-	528
Casablanca-Settat	الدار البيضاء - سطات	18	177	2 613	6 315	6	-	9 129
Al Haouz	الحوز	5	41	3 086	3 794	-	-	6 926
Chichaoua	شيشاوة	2	54	1 008	1 355	-	-	2 419
El Kelaa Des Sraghna	قلعة السراغنة	4	58	1 809	2 073	-	-	3 944
Essaouira	الصويرة	1	24	1 228	1 047	-	-	2 300
Marrakech	مراكش	273	308	1 886	2 242	-	-	4 709
Rehamna	الرحامنة	3	77	1 073	1 678	-	-	2 831
Safi	اسفي	-	22	270	1 478	-	-	1 770
Yousseoufia	اليوسفية	-	7	150	237	-	-	394
Marrakech-Safi	مراكش - أسفي	288	591	10 510	13 904	-	-	25 293
Errachidia	الرشيدية	21	57	2 486	2 636	-	-	5 200
Midelt	ميدلت	39	184	346	638	-	-	1 207
Ouarzazate	ورزازات	11	33	1 855	2 019	-	-	3 918
Tinghir	تتغير	14	52	546	740	-	-	1 352
Zagoura	زاكورة	2	53	1 742	2 209	-	-	4 006
Drâa-Tafilalet	درعة - تافيلالت	87	379	6 975	8 242	-	-	15 683
Agadir Ida Outanane	أكادير إدا أوتنان	4	22	927	1 023	-	-	1 976
Chtouka Ait Baha	اشتوكة آيت باها	1	316	2 145	2 077	-	-	4 539
Inzegane Ait Melloul	انزكان آيت ملول	1	79	474	498	-	-	1 052
Taroudant	تارودانت	31	218	1 436	2 022	-	-	3 707
Tata	طاطا	42	141	600	666	-	-	1 449
Tiznit	تيزنيت	3	22	444	485	-	-	954
Souss-Massa	سوس - ماسة	82	798	6 026	6 771	-	-	13 677
Assa Zag	أسا الزاك	-	11	27	26	-	-	64
Guelmim	كلميم	13	76	426	484	-	-	999
Sidi Ifni	سيدي إفني	1	34	904	1 354	-	-	2 293
Tantan	طانطان	-	-	6	7	-	-	13
Guelmim-Oued Noun	كلميم - واد نون	14	121	1 363	1 871	-	-	3 369
Boujdour	بوجدور	-	-	-	-	-	-	-
Es-smara	السمارة	-	-	6	5	-	-	11
Laayoune	العيون	-	1	16	10	-	-	27
Tarfaya	طرفاية	3	4	19	38	-	-	64
Laayoune-Sakia El Hamra	العيون - الساقية الحمراء	3	5	41	53	-	-	102
Aousserd	اوسرد	-	-	-	16	-	-	16
Oued Ed-dahab	واد الذهب	-	-	-	-	-	-	-
Eddakhla-Oued Eddahab	الداخلة - وادي الذهب	-	-	-	16	-	-	16
NATIONAL	المجموع الوطني	579	4 626	41 032	64 221	186	-	110 644

10- توزيع عدد المربين حسب الأقاليم والجهات والجنس (حضري + قروي)

10- Répartition des effectifs d'éducateurs par provinces, régions et le sexe (Urbain + Rural)

	الأولي التقليدي		الأولي العصري		الأولي العمومي		المجموع	
	Précolaire Traditionne	Précolaire Moderne	Précolaire Public	TOTAL	مجموع	إناث	مجموع	إناث
	مجموع Total	إناث Femmes	مجموع Total	إناث Femmes	مجموع Total	إناث Femmes	مجموع Total	إناث Femmes
Al Houceima الحسيمة	44	4	15	15	26	24	85	43
Chefchaouen شفشاون	975	60	-	-	32	30	1 007	90
Fahs Anjra الفحص أنجرة	153	-	21	20	45	44	219	64
Larache العرائش	40	40	115	115	6	6	161	161
Ouezzane وزان	77	73	23	22	37	25	137	120
Tanger Assilah طنجة أصيلا	1 397	1 309	327	280	12	12	1 736	1 601
Tetouan تطوان	484	-	38	36	7	7	529	43
M'diq Fnidaq المديق افنديق	182	149	6	6	1	1	189	156
Tanger-Tetouan-Al Hoceim: طنجة - تطوان - الحسيمة	3 352	1 635	545	494	166	149	4 063	2 278
Berkane بركان	91	91	64	64	32	32	187	187
Driouch الدريوش	151	150	-	-	1	-	152	150
Figuig فيكيك	131	118	-	-	-	-	131	118
Guercif كرسيف	119	76	-	-	5	4	124	80
Jerada جرادة	89	86	-	-	1	1	90	87
Nador الناظور	236	233	-	-	4	4	240	237
Oujda Angad وجدة انجاد	310	310	54	54	38	38	402	402
Taurirt توريرت	116	114	-	-	2	2	118	116
I'Oriental الشرق	1 243	1 178	118	118	83	81	1 444	1 377
Meknès مكناس	794	773	197	196	30	24	1 021	993
Boulmane بولمان	36	31	1	1	33	27	70	59
El Hajeb الحاجب	161	108	25	23	48	46	234	177
Fès فاس	1 376	1 375	142	122	36	32	1 554	1 529
Ifrane افران	93	92	57	52	29	25	179	169
Sefrou صفرو	56	58	72	72	74	64	202	194
Taounate تونات	79	48	24	24	65	58	168	130
Taza تازة	466	-	65	41	57	48	588	89
Moulay Yacoub مولاي يعقوب	32	32	11	11	42	41	85	84
Fès-Meknès فاس - مكناس	3 093	2 517	594	542	414	365	4 101	3 424
Kenitra القنيطرة	761	665	159	135	18	18	938	818
Khemisset الخميسات	458	420	10	10	15	15	483	445
Rabat الرباط	472	472	496	479	56	55	1 024	1 006
Salé سلا	908	876	490	485	137	137	1 535	1 498
Sidi Kacem سيدي قاسم	257	257	15	12	16	10	288	279
Sidi Slimane سيدي سليمان	17	15	5	5	96	60	118	80
Skhirate Temara الصخيرات تمارة	278	275	57	53	46	43	381	371
Rabat-Salé-Kénitra الرباط - سلا - القنيطرة	3 151	2 980	1 232	1 179	384	338	4 767	4 497
Azilal أزيلال	235	153	13	11	92	85	340	249
Beni Mellal بني ملال	482	443	259	257	90	86	831	786
Fkih Ben Salah الفقيه بنصالح	99	97	161	152	109	99	369	348
Khenifra خنيفرة	290	193	69	68	68	63	427	324
Khouribga خريبكة	321	299	200	192	94	83	615	574
Béni Mellal-Khénifra بني ملال - خنيفرة	1 427	1 185	702	680	453	416	2 582	2 281
Benslimane بن سليمان	128	65	73	71	73	69	274	205
Berrechid برشيد	180	117	301	300	46	45	527	462
Casablanca Anfa أنفا	50	33	676	664	64	64	790	761
Al Fida Mers Sultan الفداء مرس السلطان	120	120	97	94	75	75	292	289
Ain Sebaa Hay Mohammadi عين السبع الحي المحمدي	82	55	301	300	37	37	420	392
Ain Chok عين الشق	120	114	387	374	30	30	537	518

10- توزيع عدد المربين حسب الأقاليم والجهات والجنس (حضري + قروي)

10- Répartition des effectifs d'éducateurs par provinces, régions
et le sexe (Urbain + Rural)

	الأولي التقليدي Préscolaire Traditionnelle		الأولي العصري Préscolaire Moderne		الأولي العمومي Préscolaire Public		المجموع TOTAL	
	مجموع Total	إناث Femmes	مجموع Total	إناث Femmes	مجموع Total	إناث Femmes	مجموع Total	إناث Femmes
Hay Hassani الحى الحسنى	102	102	33	20	5	5	140	127
Ben Msik بن امسك	162	162	38	38	49	49	249	249
Moulay R'chid_Sidi Otmane مولاي رشيد سيدي عثمان	277	277	132	126	41	41	450	444
Sidi Bernoussi سيدي البرنوصي	287	287	250	197	50	48	587	532
El Jadida الجديدة	694	256	237	236	117	113	1 048	605
Mediouna مديونة	72	70	52	50	78	77	202	197
Mohammadia المحمدية	301	297	247	235	70	65	618	597
Nouaceur النواصر	115	111	9	9	29	24	153	144
Settat سطات	390	104	4	4	32	30	426	138
Sidi Bennour سيدي بنور	864	32	19	19	1	1	884	52
Casablanca-Settat الدار البيضاء - سطات	3 944	2 202	2 856	2 737	797	773	7 597	5 712
Al Haouz الحوز	916	376	52	52	75	64	1 043	492
Chichaoua شيشاوة	616	99	21	20	60	60	697	179
El Kelaa Des Sraghna قلعة السراغنة	500	122	74	67	115	84	689	273
Essaouira الصويرة	758	144	79	76	78	76	915	296
Marrakech مراكش	802	796	208	187	61	49	1 071	1 032
Rehamna الرحامنة	235	142	63	63	94	37	392	242
Safi أسفي	661	646	287	284	84	79	1 032	1 009
Youssoufia اليوسفية	114	89	73	73	8	7	195	169
Marrakech-Safi مراكش - أسفي	4 602	2 414	857	822	575	456	6 034	3 692
Errachidia الرشيدية	640	589	11	11	14	14	665	614
Midelt ميدلت	226	135	6	6	8	6	240	147
Ouarzazate ورزازات	369	361	36	36	81	77	486	474
Tinghir تنغير	242	229	21	21	33	32	296	282
Zagoura زاكورة	269	258	-	-	8	6	277	264
Drâa-Tafilalet درعة - تافيلالت	1 746	1 572	74	74	144	135	1 964	1 781
Agadir Ida Outanane أكادير إدا أوتنان	403	270	291	256	34	33	728	559
Chtouka Ait Baha اشتوكة آيت باها	531	494	58	50	13	13	602	557
Inzegane Ait Melloul انزكان آيت ملول	862	862	162	138	39	38	1 063	1 038
Taroudant تارودانت	682	135	91	85	40	39	813	259
Tata طاطا	283	277	-	-	34	30	317	307
Tiznit تيزنيت	239	124	150	144	53	50	442	318
Souss-Massa سوس - ماسة	3 000	2 162	752	673	213	203	3 965	3 038
Assa Zag أسا الزاك	13	41	17	17	21	17	51	75
Guelmim كلميم	283	205	115	112	42	40	440	357
Sidi Ifni سيدي إفني	228	9	4	4	50	43	282	56
Tantan طانطان	71	71	20	20	21	19	112	110
Guelmim-Oued Noun كلميم - واد نون	595	326	156	153	134	119	885	598
Boujdour بوجدور	53	33	9	9	11	10	73	52
Es-smara السمارة	74	70	47	43	14	14	135	127
Laayoune العيون	157	148	138	135	63	56	358	339
Tarfaya طرفاية	24	23	-	-	-	-	24	23
Laayoune-Sakia El Hamra العيون - الساقية الحمراء	308	274	194	187	88	80	590	541
Aousserd أوسرد	-	-	-	-	-	-	-	-
Oued Ed-dahab واد الذهب	-	-	63	63	3	3	66	66
Eddakhla-Oued Eddahab الداخلة - وادي الذهب	-	-	63	63	3	3	66	66
NATIONAL المجموع الوطني	26 461	18 445	8 143	7 722	3 454	3 118	38 058	29 285

11 - Répartition des effectifs d'éducateurs par provinces, régions et le sexe (Rural)

	الأولي التقليدي		الأولي العصري		الأولي العمومي		المجموع	
	Précolaire Traditionne	Précolaire Moderne	Précolaire Public	TOTAL	مجموع	إناث	مجموع	إناث
	مجموع Total	إناث Femmes	مجموع Total	إناث Femmes	مجموع Total	إناث Femmes	مجموع Total	إناث Femmes
Al Houceima الحسيمة	-	-	-	-	9	7	9	7
Chefchaouen شفشاون	935	22	-	-	31	29	966	51
Fahs Anjra الفحص أنجرة	153	-	21	20	45	44	219	64
Larache العرائش	34	34	2	2	5	5	41	41
Ouezzane وزان	14	14	-	-	37	25	51	39
Tanger Assilah طنجة أصيلا	246	151	2	-	2	2	250	153
Tetouan تطوان	424	-	-	-	5	5	429	5
M'diq Fnidaq المديق افنيق	25	9	-	-	-	-	25	9
Tanger-Tetouan-Al Hoceima: طنجة - تطوان - الحسيمة	1 831	230	25	22	134	117	1 990	369
Berkane بركان	33	33	-	-	19	19	52	52
Driouch الدريوش	84	83	-	-	1	-	85	83
Figuig فيكيك	51	44	-	-	-	-	51	44
Guercif كرسيف	61	25	-	-	3	2	64	27
Jerada جرادة	13	13	-	-	1	1	14	14
Nador الناظور	38	38	-	-	3	3	41	41
Oujda Angad وجدة انجاد	-	-	-	-	1	1	1	1
Taourirt توريرت	3	3	-	-	-	-	3	3
I'Oriental الشرق	283	239	-	-	28	26	311	265
Meknès مكناس	71	70	-	-	20	14	91	84
Boulmane بولمان	7	2	-	-	29	23	36	25
El Hajeb الحاجب	54	2	4	4	36	34	94	40
Fès فاس	-	-	-	-	3	2	3	2
Ifrane افران	38	38	2	2	19	15	59	55
Sefrou صفرو	10	12	4	4	45	36	59	52
Taounate تونات	30	7	3	3	56	49	89	59
Taza تازة	340	-	-	-	37	29	377	29
Moulay Yacoub مولاي يعقوب	29	29	11	11	40	39	80	79
Fès-Meknès فاس - مكناس	579	160	24	24	285	241	888	425
Kenitra القنيطرة	553	478	-	-	7	7	560	485
Khemisset الخميسات	70	67	-	-	11	11	81	78
Rabat الرباط	-	-	-	-	-	-	-	-
Salé سلا	25	20	-	-	17	17	42	37
Sidi Kacem سيدي قاسم	139	139	-	-	10	6	149	145
Sidi Slimane سيدي سليمان	10	8	-	-	68	35	78	43
Skhirate Temara الصخيرات تمارة	35	33	18	14	19	19	72	66
Rabat-Salé-Kénitra الرباط - سلا - القنيطرة	832	745	18	14	132	95	982	854
Azilal أزيلال	198	116	10	8	85	78	293	202
Beni Mellal بني ملال	156	136	28	28	68	65	252	229
Fkih Ben Salah الفقيه بنصالح	55	55	17	17	97	87	169	159
Khenifra خنيفرة	93	87	3	3	42	37	138	127
Khoubibga خريبكة	17	15	-	-	49	40	66	55
Béni Mellal-Khénifra بني ملال - خنيفرة	519	409	58	56	341	307	918	772
Benslimane بن سليمان	71	10	1	1	42	38	114	49
Berrechid برشيد	58	19	7	7	31	30	96	56
Casablanca Anfa أنفا	-	-	-	-	-	-	-	-
Al Fida Mers Sultan الفداء مرس السلطان	-	-	-	-	-	-	-	-
Ain Sebaa Hay Mohammadi عين السبع الحي المحمدي	-	-	-	-	-	-	-	-
Ain Chok عين الشق	-	-	-	-	-	-	-	-

11- توزيع عدد المربين حسب الأقاليم والجهات والجنس (قروي)

11 - Répartition des effectifs d'éducateurs par provinces, régions et le sexe (Rural)

	الأولي التقليدي		الأولي العصري		الأولي العمومي		المجموع	
	Préscolaire Traditionne	Préscolaire Moderne	Préscolaire Public	TOTAL	مجموع	إناث	مجموع	إناث
	مجموع Total	إناث Femmes	مجموع Total	إناث Femmes	مجموع Total	إناث Femmes	مجموع Total	إناث Femmes
Hay Hassani الحى الحسنى	-	-	-	-	-	-	-	-
Ben Msik بن امسيك	-	-	-	-	-	-	-	-
Moulay R'chid_Sidi Otmane مولاي رشيد سيدي عثمان	-	-	-	-	-	-	-	-
Sidi Bernoussi سيدي البرنوصي	-	-	-	-	-	-	-	-
El Jadida الجديدة	491	53	25	25	109	105	625	183
Mediouna مديونة	12	12	2	2	44	43	58	57
Mohammadia المحمدية	30	27	30	30	44	40	104	97
Nouaceur النواصر	21	21	-	-	5	5	26	26
Settat سطات	236	3	2	2	21	19	259	24
Sidi Bennour سيدي بنور	782	1	4	4	1	1	787	6
Casablanca-Settat الدار البيضاء - سطات	1 701	146	71	71	297	281	2 069	498
Al Haouz الحوز	838	300	6	6	67	56	911	362
Chichaoua شيشاوة	566	64	5	5	56	56	627	125
El Kelaa Des Sraghna قلعة السراغنة	378	-	-	-	112	81	490	81
Essaouira الصويرة	619	26	-	-	59	57	678	83
Marrakech مراكش	373	370	12	12	17	14	402	396
Rehamna الرحامنة	125	33	-	-	92	35	217	68
Safi اسفي	205	190	-	-	78	74	283	264
Yousseoufia اليوسفية	44	19	-	-	5	4	49	23
Marrakech-Safi مراكش - أسفي	3 148	1 002	23	23	486	377	3 657	1 402
Errachidia الرشيدية	353	312	-	-	12	12	365	324
Midelt ميدلت	87	86	2	2	8	6	97	94
Ouarzazate ورزازات	294	289	2	2	74	70	370	361
Tinghir تنغير	174	161	-	-	27	27	201	188
Zagoura زاكورة	194	189	-	-	7	5	201	194
Drâa-Tafilalet درعة - تافيلالت	1 102	1 037	4	4	128	120	1 234	1 161
Agadir Ida Outanane أكادير إدا أوتنان	223	90	33	31	11	10	267	131
Chtouka Ait Baha اشتوكة آيت باها	437	400	41	33	13	13	491	446
Inzegane Ait Melloul انزكان ايت ملول	90	90	4	4	22	22	116	116
Taroudant تارودانت	515	93	5	5	30	30	550	128
Tata طاطا	180	174	-	-	24	21	204	195
Tiznit تيزنيت	190	77	-	-	48	45	238	122
Souss-Massa سوس - ماسة	1 635	924	83	73	148	141	1 866	1 138
Assa Zag آسا الزاك	-	4	-	-	7	5	7	9
Guelmim كلميم	84	25	-	-	28	27	112	52
Sidi Ifni سيدي إفني	208	-	-	-	41	35	249	35
Tantan طانطان	2	2	-	-	-	-	2	2
Guelmim-Oued Noun كلميم - واد نون	294	31	-	-	76	67	370	98
Boujdour بوجدور	-	-	-	-	-	-	-	-
Es-smara السمارة	4	-	-	-	-	-	4	-
Laayoune العيون	2	2	-	-	3	3	5	5
Tarfaya طرفاية	3	3	-	-	-	-	3	3
Laayoune-Sakia El Hamra العيون - الساقية الحمراء	9	5	-	-	3	3	12	8
Aousserd أوسرد	-	-	-	-	-	-	-	-
Oued Ed-dahab واد الذهب	-	-	-	-	-	-	-	-
Eddakhla-Oued Eddahab الداخلة - وادي الذهب	-	-	-	-	-	-	-	-
NATIONAL المجموع الوطني	11 933	4 928	306	287	2 058	1 775	14 297	6 990

تطور المصباح الإحصائية
للتعليم الإبتدائي ألسر مې

ÉVOLUTION DES DONNÉES STATISTIQUES
DE L'ENSEIGNEMENT PRIMAIRE PUBLIC

1- Evolution du nombre des établissements selon le milieu	1- تطور عدد المؤسسات حسب الوسط	70
2- Evolution du nombre des cantines scolaires et des internats selon le milieu	2- تطور عدد المطاعم المدرسية والداخليات حسب الوسط	70
3- Evolution du nombre de salles selon le milieu	3- تطور عدد الحجرات حسب الوسط	70
4- Evolution du nombre de classes et effectifs des élèves selon le niveau, l'état de scolarité et le sexe (Urbain+Rural)	4- تطور عدد الأقسام والتلاميذ حسب المستوى وحالة التمدرس والجنس (حضري+قروي)	71
5- Evolution du nombre de classes et effectifs des élèves selon le niveau, l'état de scolarité et le sexe (Urbain)	5- تطور عدد الأقسام والتلاميذ حسب المستوى وحالة التمدرس والجنس (حضري)	72
6- Evolution du nombre de classes et effectifs des élèves selon le niveau, l'état de scolarité et le sexe (Rural)	6- تطور عدد الأقسام والتلاميذ حسب المستوى وحالة التمدرس والجنس (قروي)	73
7- Evolution des nouveaux inscrits en 1ère année primaire par âge, sexe et milieu	7- تطور المسجلين الجدد بالسنة أولى ابتدائي حسب السن والجنس والوسط	74
8- Evolution des élèves scolarisés selon l'âge, le sexe et le milieu	8- تطور التلاميذ المدرسين حسب السن والجنس والوسط	75
9- Evolution des bénéficiaires des cantines scolaires & des internats selon le sexe et le milieu	9- تطور المستفيدين من المطاعم المدرسية والداخليات حسب الجنس والوسط	76
10- Evolution des bénéficiaires de Dar Ettalib selon le sexe et le milieu	10- تطور المستفيدين من دار الطالب حسب الجنس والوسط	76
11- Evolution des bénéficiaires des fournitures scolaires selon le sexe et le milieu	11- تطور المستفيدين من الأدوات المدرسية حسب الجنس والوسط	76
12- Evolution du transport scolaire selon le sexe et le milieu	12- تطور المستفيدين من النقل المدرسي حسب الجنس والوسط	76
13- Evolution des effectifs des bénéficiaires du programme TAYSSIR selon les ménages et les élèves	13- تطور أعداد المستفيدين من برنامج تيسير حسب الأسر والتلاميذ	76
14- Evolution du personnel enseignant selon la tranche d'âge, le sexe et le milieu	14- تطور هيئة التدريس حسب الفئة العمرية والجنس والوسط	77
15- Evolution du personnel d'administration selon le sexe et le milieu	15- تطور هيئة الإدارة حسب الجنس والوسط	77
16- Evolution du personnel de service selon le sexe et le milieu	16- تطور هيئة الخدمات حسب الجنس والوسط	77

1- تطور عدد المؤسسات حسب الوسط

1- Evolution du nombre des établissements selon le milieu

		2010-11	2011-12	2012-13	2013-14	2014-15	2015-16	2016-17	2017-18	2018-19
مدارس مستقلة Ecoles autonome	Total مجموع	2 979	3 071	3 099	3 159	3 216	3 220	3 245	3 266	3 326
	Rural قروي	321	342	321	309	309	416	434	446	460
الملحقات Annexes école autonome	Total مجموع	34	39	41	50	47	50	47	57	56
	Rural قروي	8	9	9	14	12	13	13	19	19
مجموعات مدرسية S/S Centre	Total مجموع	4 182	4 240	4 275	4 264	4 276	4 286	4 292	4 274	4 273
	Rural قروي	4 054	4 110	4 149	4 142	4 149	4 158	4 164	4 148	4 150
المدارس الجماعية Ecoles communautaires	Total مجموع	13	19	43	68	96	111	116	124	134
	Rural قروي	13	19	43	68	96	110	115	123	133
المجموع Total	Total مجموع	7 208	7 369	7 458	7 541	7 635	7 667	7 700	7 721	7 789
	Rural قروي	4 396	4 480	4 522	4 533	4 566	4 697	4 726	4 736	4 762
الفرعيات Satellites	Total مجموع	13 304	13 320	13 255	13 226	13 215	13 140	13 084	13 104	13 133
	Rural قروي	13 109	13 123	13 057	13 034	13 016	12 938	12 880	12 908	12 943

2- تطور عدد المطاعم المدرسية والداخليات حسب الوسط

2- Evolution du nombre des cantines scolaires et des internats selon le milieu

		2010-11	2011-12	2012-13	2013-14	2014-15	2015-16	2016-17	2017-18	2018-19
عدد المطاعم Nombre de cantines	Total مجموع	6 138	6 103	6 268	6 491	6 302	5 938	5 787	5 684	5 720
	Rural قروي	5 612	5 591	5 744	5 954	5 785	5 465	5 347	5 297	5 354
عدد الداخليات Nombre d'internats	Total مجموع	11	10	20	36	77	79	94	107	101
	Rural قروي	11	10	20	34	74	77	93	104	98

3- تطور عدد الحجرات حسب الوسط

3- Evolution du nombre de salles selon le milieu

		2010-11	2011-12	2012-13	2013-14	2014-15	2015-16	2016-17	2017-18	2018-19
الحجرات المستعملة Salles utilisées	Total مجموع	87 184	88 644	89 430	89 739	89 451	88 288	86 995	89 681	91 266
	Rural قروي	52 354	53 251	53 700	54 118	54 181	53 831	53 261	54 524	55 143
المحدثة منها Dont nouvelles créations	Total مجموع	864	893	939	1 254	1 465	1 035	575	-	4 751
	Rural قروي	453	362	447	749	902	657	312	-	2 691

4- تطور عدد الأقسام والتلاميذ حسب المستوى وحالة التمدرس والجنس (حضري+قروي)

4- Evolution du nombre de classes et effectifs des élèves selon le niveau,
l'état de scolarité et le sexe (Urbain+Rural)

		2010-11	2011-12	2012-13	2013-14	2014-15	2015-16	2016-17	2017-18	2018-19
السنة الأولى 1 ^o année	Nbre de classes عدد الأقسام	21 606	20 907	20 713	20 762	21 314	20 737	20 299	25 175	25 372
	الجدد Total مجموع	538 584	518 680	517 349	523 494	523 715	542 218	561 840	576 398	590 195
	Nouveaux Filles إناث	264 004	254 167	253 931	256 821	255 198	264 701	273 130	284 463	290 221
	المكررون Total مجموع	66 394	55 943	73 752	78 358	79 091	82 868	92 158	96 410	79 056
	Redoublants Filles إناث	28 287	23 573	30 798	32 857	32 749	34 031	37 288	38 825	31 710
	المجموع Total مجموع	604 978	574 623	591 101	601 852	602 806	625 086	653 998	672 808	669 251
Ensemble Filles إناث	292 291	277 740	284 729	289 678	287 947	298 732	310 418	323 288	321 931	
السنة الثانية 2 ^o année	Nbre de classes عدد الأقسام	21 952	21 105	20 382	20 334	20 832	20 335	19 741	22 026	24 599
	الجدد Total مجموع	569 500	534 196	492 499	499 534	511 584	516 811	531 411	554 472	590 463
	Nouveaux Filles إناث	277 106	261 699	243 003	246 047	250 694	253 349	261 407	271 078	290 150
	المكررون Total مجموع	66 518	65 936	70 825	62 747	58 509	62 273	68 197	69 260	62 875
	Redoublants Filles إناث	26 503	26 302	28 244	25 188	22 828	24 050	26 000	26 474	23 249
	المجموع Total مجموع	636 018	600 132	563 324	562 281	570 093	579 084	599 608	623 732	653 338
Ensemble Filles إناث	303 609	288 001	271 247	271 235	273 522	277 399	287 407	297 552	313 399	
السنة الثالثة 3 ^o année	Nbre de classes عدد الأقسام	20 769	20 844	20 585	19 955	20 160	19 462	18 725	20 740	21 989
	الجدد Total مجموع	544 020	561 602	528 408	500 969	501 327	508 342	513 006	532 504	563 933
	Nouveaux Filles إناث	265 405	273 339	258 768	245 900	245 902	249 979	252 444	261 934	275 980
	المكررون Total مجموع	68 272	51 834	72 505	74 051	66 467	65 567	72 688	72 008	61 528
	Redoublants Filles إناث	25 329	19 248	27 778	28 441	24 412	23 699	25 922	25 656	21 552
	المجموع Total مجموع	612 292	613 436	600 913	575 020	567 794	573 909	585 694	604 512	625 461
Ensemble Filles إناث	290 734	292 587	286 546	274 341	270 314	273 678	278 366	287 590	297 532	
السنة الرابعة 4 ^o année	Nbre de classes عدد الأقسام	20 640	20 571	20 530	20 038	20 034	19 237	18 377	20 310	21 368
	الجدد Total مجموع	543 786	549 800	536 694	520 388	502 770	499 822	501 421	513 691	544 327
	Nouveaux Filles إناث	262 861	265 879	262 415	254 296	246 000	245 542	247 760	252 723	266 866
	المكررون Total مجموع	51 275	48 142	58 863	59 383	55 183	55 348	61 002	59 113	49 536
	Redoublants Filles إناث	17 664	16 037	19 970	21 186	18 484	18 330	19 769	19 102	15 634
	المجموع Total مجموع	595 061	597 942	595 557	579 771	557 953	555 170	562 423	572 804	593 863
Ensemble Filles إناث	280 525	281 916	282 385	275 482	264 484	263 872	267 529	271 825	282 500	
السنة الخامسة 5 ^o année	Nbre de classes عدد الأقسام	19 772	19 753	19 896	19 856	20 211	19 025	17 980	19 742	20 606
	الجدد Total مجموع	531 881	529 849	529 866	524 354	512 304	494 959	490 272	499 270	521 250
	Nouveaux Filles إناث	258 170	255 614	256 847	254 947	249 469	242 191	241 939	246 351	255 346
	المكررون Total مجموع	36 430	28 536	41 766	48 445	46 777	48 305	54 460	53 027	43 782
	Redoublants Filles إناث	11 279	9 094	13 172	15 570	14 228	15 021	16 537	16 124	13 315
	المجموع Total مجموع	568 311	558 385	571 632	572 799	559 081	543 264	544 732	552 297	565 032
Ensemble Filles إناث	269 449	264 708	270 019	270 517	263 697	257 212	258 476	262 475	268 661	
السنة السادسة 6 ^o année	Nbre de classes عدد الأقسام	19 286	20 075	20 050	20 092	20 545	19 760	18 417	20 116	20 615
	الجدد Total مجموع	475 418	518 734	503 353	504 758	503 525	494 815	478 031	480 788	500 519
	Nouveaux Filles إناث	225 371	248 941	244 151	243 969	242 948	240 248	234 813	236 801	245 509
	المكررون Total مجموع	38 380	37 503	49 310	57 787	66 148	76 311	84 506	80 434	56 012
	Redoublants Filles إناث	12 059	12 251	16 498	19 597	21 452	25 152	28 706	27 633	19 757
	المجموع Total مجموع	513 798	556 237	552 663	562 545	569 673	571 126	562 537	561 222	556 531
Ensemble Filles إناث	237 430	261 192	260 649	263 566	264 400	265 400	263 519	264 434	265 266	
المجموع TOTAL	Nbre de classes عدد الأقسام	124 023	123 256	122 156	121 035	123 096	118 556	113 538	128 108	134 550
	الجدد Total مجموع	3 203 189	3 212 861	3 108 169	3 073 497	3 055 225	3 056 967	3 075 981	3 157 123	3 310 687
	Nouveaux Filles إناث	1 552 917	1 559 639	1 519 115	1 501 980	1 490 211	1 496 010	1 511 493	1 553 350	1 624 072
	المكررون Total مجموع	327 269	287 894	367 021	380 771	372 175	390 672	433 011	430 252	352 789
	Redoublants Filles إناث	121 121	106 505	136 460	142 839	134 153	140 283	154 222	153 814	125 217
	المجموع Total مجموع	3 530 458	3 500 755	3 475 190	3 454 268	3 427 400	3 447 639	3 508 992	3 587 375	3 663 476
Ensemble Filles إناث	1 674 038	1 666 144	1 655 575	1 644 819	1 624 364	1 636 293	1 665 715	1 707 164	1 749 289	

5- تطور عدد الأقسام والتلاميذ حسب المستوى وحالة التمدريس والجنس (حضري)

5- Evolution du nombre de classes et effectifs des élèves selon le niveau, l'état de scolarité et le sexe (Urbain)

		2010-11	2011-12	2012-13	2013-14	2014-15	2015-16	2016-17	2017-18	2018-19
السنة الأولى 1 ^o année	Nbre de classes عدد الأقسام	7 979	7 606	7 504	7 459	7 505	7 310	7 066	9 484	9 457
	الجدد Total مجموع	228 794	221 796	223 912	227 856	232 224	238 614	245 207	253 427	258 788
	Nouveaux Filles إناث	113 067	109 856	110 734	112 848	113 852	117 230	119 979	125 890	127 676
	المكررون Total مجموع	18 103	15 435	22 562	24 042	24 910	26 265	29 564	29 644	25 384
	Redoublants Filles إناث	7 270	6 124	8 930	9 628	9 891	10 257	11 387	11 424	9 880
	المجموع Ensemble Total مجموع	246 897	237 231	246 474	251 898	257 134	264 879	274 771	283 071	284 172
	Ensemble Filles إناث	120 337	115 980	119 664	122 476	123 743	127 487	131 366	137 314	137 556
السنة الثانية 2 ^o année	Nbre de classes عدد الأقسام	8 184	7 747	7 345	7 210	7 250	7 125	6 844	7 724	9 122
	الجدد Total مجموع	244 993	228 743	215 387	219 778	225 991	231 587	237 446	246 640	258 937
	Nouveaux Filles إناث	119 723	113 018	107 266	108 963	111 824	114 196	117 451	120 952	128 090
	المكررون Total مجموع	23 744	23 040	24 538	21 375	20 916	21 950	24 775	24 234	23 613
	Redoublants Filles إناث	8 758	8 537	9 097	8 080	7 618	7 875	8 932	8 857	8 307
	المجموع Ensemble Total مجموع	268 737	251 783	239 925	241 153	246 907	253 537	262 221	270 874	282 550
	Ensemble Filles إناث	128 481	121 555	116 363	117 043	119 442	122 071	126 383	129 809	136 397
السنة الثالثة 3 ^o année	Nbre de classes عدد الأقسام	8 149	8 085	7 778	7 374	7 253	7 067	6 756	7 621	8 214
	الجدد Total مجموع	244 137	246 780	231 926	222 235	223 799	228 931	233 660	243 039	252 780
	Nouveaux Filles إناث	120 073	120 605	114 360	109 859	110 638	113 588	115 485	119 932	124 274
	المكررون Total مجموع	25 546	17 441	25 525	25 829	23 749	23 200	26 039	25 203	23 753
	Redoublants Filles إناث	9 046	6 072	9 215	9 354	8 181	7 843	8 852	8 594	8 145
	المجموع Ensemble Total مجموع	269 683	264 221	257 451	248 064	247 548	252 131	259 699	268 242	276 533
	Ensemble Filles إناث	129 119	126 677	123 575	119 213	118 819	121 431	124 337	128 526	132 419
السنة الرابعة 4 ^o année	Nbre de classes عدد الأقسام	8 416	8 193	7 996	7 588	7 274	7 029	6 655	7 487	8 009
	الجدد Total مجموع	259 074	253 046	242 828	233 697	227 419	227 646	230 464	238 818	249 468
	Nouveaux Filles إناث	127 422	123 494	119 291	115 099	112 262	112 710	114 687	117 829	122 779
	المكررون Total مجموع	21 463	19 274	23 453	23 058	21 790	21 547	23 710	22 428	20 342
	Redoublants Filles إناث	7 268	6 104	7 434	7 673	6 868	6 728	7 143	6 759	6 200
	المجموع Ensemble Total مجموع	280 537	272 320	266 281	256 755	249 209	249 193	254 174	261 246	269 810
	Ensemble Filles إناث	134 690	129 598	126 725	122 772	119 130	119 438	121 830	124 588	128 979
السنة الخامسة 5 ^o année	Nbre de classes عدد الأقسام	8 410	8 232	8 102	7 806	7 478	7 042	6 574	7 364	7 857
	الجدد Total مجموع	267 326	259 310	251 224	243 475	236 129	229 675	228 592	235 013	244 611
	Nouveaux Filles إناث	133 301	127 920	123 417	119 502	116 223	113 606	113 910	116 745	120 284
	المكررون Total مجموع	14 811	10 737	16 593	18 942	18 428	18 509	20 808	19 167	17 037
	Redoublants Filles إناث	4 638	3 293	5 101	5 829	5 251	5 450	6 031	5 567	4 940
	المجموع Ensemble Total مجموع	282 137	270 047	267 817	262 417	254 557	248 184	249 400	254 180	261 648
	Ensemble Filles إناث	137 939	131 213	128 518	125 331	121 474	119 056	119 941	122 312	125 224
السنة السادسة 6 ^o année	Nbre de classes عدد الأقسام	8 228	8 574	8 303	8 077	7 909	7 499	6 891	7 640	7 962
	الجدد Total مجموع	248 236	269 240	254 962	248 241	242 826	236 559	229 257	232 098	239 340
	Nouveaux Filles إناث	122 328	133 855	126 966	122 485	119 346	116 671	114 170	115 640	118 739
	المكررون Total مجموع	16 223	14 560	18 814	24 163	27 405	29 868	31 993	30 124	23 303
	Redoublants Filles إناث	4 834	4 210	5 501	7 660	8 513	9 337	10 090	9 642	7 535
	المجموع Ensemble Total مجموع	264 459	283 800	273 776	272 404	270 231	266 427	261 250	262 222	262 643
	Ensemble Filles إناث	127 162	138 065	132 467	130 145	127 859	126 008	124 260	125 282	126 274
المجموع TOTAL	Nbre de classes عدد الأقسام	49 366	48 437	47 026	45 514	44 669	43 072	40 786	47 320	50 621
	الجدد Total مجموع	1 492 560	1 478 915	1 420 239	1 395 282	1 388 388	1 393 012	1 404 626	1 449 035	1 503 924
	Nouveaux Filles إناث	735 914	728 748	702 034	688 756	684 145	688 001	695 682	716 988	741 842
	المكررون Total مجموع	119 890	100 487	131 485	137 409	137 198	141 339	156 889	150 800	133 432
	Redoublants Filles إناث	41 814	34 340	45 278	48 224	46 322	47 490	52 435	50 843	45 007
	المجموع Ensemble Total مجموع	1 612 450	1 579 402	1 551 724	1 532 691	1 525 586	1 534 351	1 561 515	1 599 835	1 637 356
	Ensemble Filles إناث	777 728	763 088	747 312	736 980	730 467	735 491	748 117	767 831	786 849

6- تطور عدد الأقسام والتلاميذ حسب المستوى وحالة التمدرس والجنس (قروي)

6- Evolution du nombre de classes et effectifs des élèves selon le niveau,
l'état de scolarité et le sexe (Rural)

		2010-11	2011-12	2012-13	2013-14	2014-15	2015-16	2016-17	2017-18	2018-19
السنة الأولى 1 ^o année	Nbre de classes عدد الأقسام	13 627	13 301	13 209	13 303	13 809	13 427	13 233	15 691	15 915
	الجدد Total مجموع	309 790	296 884	293 437	295 638	291 491	303 604	316 633	322 971	331 407
	Nouveaux Filles إناث	150 937	144 311	143 197	143 973	141 346	147 471	153 151	158 573	162 545
	المكررون Total مجموع	48 291	40 508	51 190	54 316	54 181	56 603	62 594	66 766	53 672
	Redoublants Filles إناث	21 017	17 449	21 868	23 229	22 858	23 774	25 901	27 401	21 830
	المجموع Total مجموع	358 081	337 392	344 627	349 954	345 672	360 207	379 227	389 737	385 079
Ensemble Filles إناث	171 954	161 760	165 065	167 202	164 204	171 245	179 052	185 974	184 375	
السنة الثانية 2 ^o année	Nbre de classes عدد الأقسام	13 767	13 358	13 038	13 124	13 582	13 210	12 897	14 302	15 477
	الجدد Total مجموع	324 507	305 453	277 112	279 756	285 593	285 224	293 965	307 832	331 526
	Nouveaux Filles إناث	157 383	148 681	135 737	137 084	138 870	139 153	143 956	150 126	162 060
	المكررون Total مجموع	42 774	42 896	46 287	41 372	37 593	40 323	43 422	45 026	39 262
	Redoublants Filles إناث	17 745	17 765	19 147	17 108	15 210	16 175	17 068	17 617	14 942
	المجموع Total مجموع	367 281	348 349	323 399	321 128	323 186	325 547	337 387	352 858	370 788
Ensemble Filles إناث	175 128	166 446	154 884	154 192	154 080	155 328	161 024	167 743	177 002	
السنة الثالثة 3 ^o année	Nbre de classes عدد الأقسام	12 620	12 759	12 807	12 580	12 907	12 395	11 969	13 119	13 775
	الجدد Total مجموع	299 883	314 822	296 482	278 734	277 528	279 411	279 346	289 465	311 153
	Nouveaux Filles إناث	145 332	152 734	144 408	136 041	135 264	136 391	136 959	142 002	151 706
	المكررون Total مجموع	42 726	34 393	46 980	48 222	42 718	42 367	46 649	46 805	37 775
	Redoublants Filles إناث	16 283	13 176	18 563	19 087	16 231	15 856	17 070	17 062	13 407
	المجموع Total مجموع	342 609	349 215	343 462	326 956	320 246	321 778	325 995	336 270	348 928
Ensemble Filles إناث	161 615	165 910	162 971	155 128	151 495	152 247	154 029	159 064	165 113	
السنة الرابعة 4 ^o année	Nbre de classes عدد الأقسام	12 223	12 378	12 534	12 450	12 760	12 208	11 722	12 823	13 359
	الجدد Total مجموع	284 712	296 754	293 866	286 691	275 351	272 176	270 957	274 873	294 859
	Nouveaux Filles إناث	135 439	142 385	143 124	139 197	133 738	132 832	133 073	134 894	144 087
	المكررون Total مجموع	29 812	28 868	35 410	36 325	33 393	33 801	37 292	36 685	29 194
	Redoublants Filles إناث	10 396	9 933	12 536	13 513	11 616	11 602	12 626	12 343	9 434
	المجموع Total مجموع	314 524	325 622	329 276	323 016	308 744	305 977	308 249	311 558	324 053
Ensemble Filles إناث	145 835	152 318	155 660	152 710	145 354	144 434	145 699	147 237	153 521	
السنة الخامسة 5 ^o année	Nbre de classes عدد الأقسام	11 362	11 522	11 794	12 050	12 732	11 983	11 406	12 378	12 749
	الجدد Total مجموع	264 555	270 539	278 642	280 879	276 175	265 284	261 680	264 257	276 639
	Nouveaux Filles إناث	124 869	127 694	133 430	135 445	133 246	128 585	128 029	129 606	135 062
	المكررون Total مجموع	21 619	17 799	25 173	29 503	28 349	29 796	33 652	33 860	26 745
	Redoublants Filles إناث	6 641	5 801	8 071	9 741	8 977	9 571	10 506	10 557	8 375
	المجموع Total مجموع	286 174	288 338	303 815	310 382	304 524	295 080	295 332	298 117	303 384
Ensemble Filles إناث	131 510	133 495	141 501	145 186	142 223	138 156	138 535	140 163	143 437	
السنة السادسة 6 ^o année	Nbre de classes عدد الأقسام	11 057	11 502	11 748	12 014	12 636	12 261	11 526	12 475	12 653
	الجدد Total مجموع	227 182	249 494	248 391	256 517	260 699	258 256	248 774	248 690	261 179
	Nouveaux Filles إناث	103 043	115 086	117 185	121 484	123 602	123 577	120 643	121 161	126 770
	المكررون Total مجموع	22 157	22 943	30 496	33 624	38 743	46 443	52 513	50 310	32 709
	Redoublants Filles إناث	7 225	8 041	10 997	11 937	12 939	15 815	18 616	17 991	12 222
	المجموع Total مجموع	249 339	272 437	278 887	290 141	299 442	304 699	301 287	299 000	293 888
Ensemble Filles إناث	110 268	123 127	128 182	133 421	136 541	139 392	139 259	139 152	138 992	
المجموع TOTAL	Nbre de classes عدد الأقسام	74 657	74 819	75 130	75 521	78 427	75 485	72 752	80 788	83 928
	الجدد Total مجموع	1 710 629	1 733 946	1 687 930	1 678 215	1 666 837	1 663 955	1 671 355	1 708 088	1 806 763
	Nouveaux Filles إناث	817 003	830 891	817 081	813 224	806 066	808 009	815 811	836 362	882 230
	المكررون Total مجموع	207 379	187 407	235 536	243 362	234 977	249 333	276 122	279 452	219 357
	Redoublants Filles إناث	79 307	72 165	91 182	94 615	87 831	92 793	101 787	102 971	80 210
	المجموع Total مجموع	1 918 008	1 921 353	1 923 466	1 921 577	1 901 814	1 913 288	1 947 477	1 987 540	2 026 120
Ensemble Filles إناث	896 310	903 056	908 263	907 839	893 897	900 802	917 598	939 333	962 440	

7- Evolution des nouveaux inscrits en 1ère année primaire par âge, sexe et milieu

			2010-11	2011-12	2012-13	2013-14	2014-15	2015-16	2016-17	2017-18	2018-19
أقل من 6 سنوات Moins de 6 ans	مجموع Total	Total مجموع	85 570	83 075	89 723	91 508	1 349	870	18	-	25
		Filles إناث	42 390	40 906	44 527	45 361	687	416	10	-	15
	قروي Rural	Total مجموع	48 860	46 939	51 519	52 530	866	638	8	-	4
		Filles إناث	23 910	22 675	25 282	25 569	424	297	5	-	2
6 سنوات 6 ans	مجموع Total	Total مجموع	374 104	345 891	364 828	369 500	333 432	392 499	409 616	422 954	436 333
		Filles إناث	182 330	169 183	178 378	180 927	162 955	191 854	199 203	208 946	214 691
	قروي Rural	Total مجموع	201 992	186 052	196 970	199 436	179 802	215 279	227 084	234 145	241 833
		Filles إناث	97 342	90 030	95 515	96 862	86 998	104 378	109 297	114 672	118 106
7 سنوات 7 ans	مجموع Total	Total مجموع	53 820	67 562	46 907	47 830	170 649	135 071	139 681	142 102	141 401
		Filles إناث	26 325	32 707	22 884	23 226	82 256	65 449	67 640	69 714	69 240
	قروي Rural	Total مجموع	37 509	45 429	31 878	32 021	96 797	77 057	80 015	80 312	80 142
		Filles إناث	18 533	22 108	15 639	15 664	46 684	37 349	38 970	39 439	39 544
8 سنوات 8 ans	مجموع Total	Total مجموع	12 548	12 418	9 027	8 741	11 192	8 692	8 040	7 600	7 957
		Filles إناث	6 397	6 302	4 576	4 284	5 557	4 341	3 989	3 846	3 973
	قروي Rural	Total مجموع	10 365	9 860	7 162	6 558	8 271	6 530	6 000	5 584	5 894
		Filles إناث	5 331	5 003	3 672	3 253	4 159	3 295	3 041	2 915	3 027
9 سنوات 9 ans	مجموع Total	Total مجموع	5 613	4 528	3 443	3 050	3 522	2 771	2 444	2 111	2 473
		Filles إناث	2 934	2 363	1 779	1 549	1 875	1 435	1 279	1 122	1 282
	قروي Rural	Total مجموع	4 851	3 856	2 892	2 556	2 777	2 191	1 910	1 625	1 929
		Filles إناث	2 560	2 026	1 494	1 307	1 505	1 143	1 039	874	1 034
10 سنوات وأكثر 10 ans & plus	مجموع Total	Total مجموع	6 929	5 206	3 421	2 865	3 571	2 315	2 041	1 631	2 006
		Filles إناث	3 628	2 706	1 787	1 474	1 868	1 206	1 009	835	1 020
	قروي Rural	Total مجموع	6 213	4 748	3 016	2 537	2 978	1 909	1 616	1 305	1 605
		Filles إناث	3 261	2 469	1 595	1 318	1 576	1 009	799	673	832
المجموع Total	مجموع Total	Total مجموع	538 584	518 680	517 349	523 494	523 715	542 218	561 840	576 398	590 195
		Filles إناث	264 004	254 167	253 931	256 821	255 198	264 701	273 130	284 463	290 221
	قروي Rural	Total مجموع	309 790	296 884	293 437	295 638	291 491	303 604	316 633	322 971	331 407
		Filles إناث	150 937	144 311	143 197	143 973	141 346	147 471	153 151	158 573	162 545

8- تطور التلاميذ المدرسين حسب السن والجنس والوسط

8- Evolution des élèves scolarisés selon l'âge, le sexe et le milieu

			2010-11	2011-12	2012-13	2013-14	2014-15	2015-16	2016-17	2017-18	2018-19
أقل من 6 سنوات Moins de 6 ans	مجموع Total	Total مجموع	86 107	83 603	90 505	92 069	1 364	872	18	-	25
		Filles إناث	42 639	41 139	44 850	45 615	694	417	10	-	15
	قروي Rural	Total مجموع	49 261	47 324	52 060	52 963	878	640	8	-	4
		Filles إناث	24 104	22 844	25 522	25 762	430	298	5	-	2
6 سنوات 6 ans	مجموع Total	Total مجموع	448 862	415 659	445 031	450 321	335 759	394 044	410 530	423 052	436 401
		Filles إناث	219 005	203 686	217 848	220 943	164 239	192 615	199 654	208 994	214 721
	قروي Rural	Total مجموع	243 223	224 743	242 223	245 708	181 335	216 331	227 750	234 218	241 869
		Filles إناث	117 155	108 837	117 403	119 465	87 840	104 877	109 618	114 705	118 124
7 سنوات 7 ans	مجموع Total	Total مجموع	481 580	468 088	471 337	469 429	500 117	509 148	533 301	551 785	563 174
		Filles إناث	234 899	228 320	230 855	229 909	243 903	248 870	260 561	269 663	277 659
	قروي Rural	Total مجموع	265 204	261 282	261 739	261 734	274 483	278 060	294 463	305 727	311 636
		Filles إناث	128 351	126 180	127 053	127 254	132 784	135 070	143 185	148 430	152 931
8 سنوات 8 ans	مجموع Total	Total مجموع	489 216	500 022	502 258	496 100	486 281	508 808	518 760	542 594	561 890
		Filles إناث	240 040	245 327	245 770	243 633	238 155	248 916	253 816	265 441	274 826
	قروي Rural	Total مجموع	261 360	271 654	274 326	270 203	265 990	278 261	281 716	297 605	309 509
		Filles إناث	127 007	132 261	133 057	131 758	129 263	135 106	137 151	145 076	150 569
9 سنوات 9 ans	مجموع Total	Total مجموع	502 505	486 153	506 353	504 039	484 298	494 467	513 516	523 614	548 646
		Filles إناث	245 231	238 208	247 871	246 348	236 621	242 305	251 227	256 238	268 565
	قروي Rural	Total مجموع	264 747	259 155	271 682	273 559	262 847	267 927	277 817	281 157	297 598
		Filles إناث	127 819	125 771	132 122	132 523	127 468	130 433	134 967	137 038	145 332
10 سنوات 10 ans	مجموع Total	Total مجموع	519 176	500 612	488 861	506 890	500 695	482 908	497 324	516 786	528 373
		Filles إناث	253 085	244 330	239 309	247 777	244 285	235 919	243 632	252 775	258 449
	قروي Rural	Total مجموع	270 460	261 573	255 698	267 913	269 133	258 351	266 108	276 138	280 280
		Filles إناث	129 540	126 067	124 025	129 917	130 269	125 322	129 580	134 197	136 701
11 سنة 11 ans	مجموع Total	Total مجموع	483 842	498 962	470 074	449 653	491 519	499 118	482 900	497 039	517 899
		Filles إناث	232 802	241 694	226 879	217 228	239 005	242 871	235 439	243 118	253 077
	قروي Rural	Total مجموع	247 889	257 927	246 905	237 520	259 157	264 083	254 657	262 227	273 196
		Filles إناث	116 718	122 692	117 886	113 800	124 883	127 130	123 135	127 348	132 638
12-14 سنة 12-14 ans	مجموع Total	Total مجموع	488 007	512 182	467 908	452 248	575 096	513 242	509 670	492 557	471 013
		Filles إناث	197 282	212 736	191 935	183 006	241 829	211 093	208 823	199 498	191 734
	قروي Rural	Total مجموع	294 960	312 575	294 736	287 222	349 781	316 836	314 111	302 330	287 134
		Filles إناث	119 457	130 602	123 346	119 456	149 170	132 569	130 614	124 260	118 879
15-17 سنة 15-17 ans	مجموع Total	Total مجموع	30 023	34 340	31 679	32 521	51 077	44 092	41 913	38 882	35 069
		Filles إناث	8 831	10 455	10 001	10 093	15 224	12 952	12 212	11 091	9 943
	قروي Rural	Total مجموع	20 382	24 490	23 408	24 173	37 255	31 995	29 959	27 257	24 119
		Filles إناث	5 996	7 599	7 647	7 685	11 444	9 714	9 051	7 984	7 010
18 سنة وأكثر 18 ans & plus	مجموع Total	Total مجموع	1 140	1 134	1 184	998	1 194	940	1 060	1 066	986
		Filles إناث	224	249	257	267	409	335	341	346	300
	قروي Rural	Total مجموع	522	630	689	582	955	804	888	881	775
		Filles إناث	163	203	202	219	346	283	292	295	254
المجموع Total	مجموع Total	Total مجموع	3 530 458	3 500 755	3 475 190	3 454 268	3 427 400	3 447 639	3 508 992	3 587 375	3 663 476
		Filles إناث	1 674 038	1 666 144	1 655 575	1 644 819	1 624 364	1 636 293	1 665 715	1 707 164	1 749 289
	قروي Rural	Total مجموع	1 918 008	1 921 353	1 923 466	1 921 577	1 901 814	1 913 288	1 947 477	1 987 540	2 026 120
		Filles إناث	896 310	903 056	908 263	907 839	893 897	900 802	917 598	939 333	962 440

9- تطور المستفيدين من المطاعم المدرسية والداخليات حسب الجنس والوسط

9- Evolution des bénéficiaires des cantines scolaires & des internats selon le sexe et le milieu

			2010-11	2011-12	2012-13	2013-14	2014-15	2015-16	2016-17	2017-18	2018-19
الإطعام Restauration	مجموع Total	Total مجموع	1 135 107	1 208 894	1 273 582	1 212 628	1 194 179	1 090 218	1 033 874	1 060 948	1 079 704
		بنات Filles	556 527	592 536	622 499	594 113	581 778	528 502	504 615	516 428	528 115
	قروي Rural	Total مجموع	962 785	1 035 049	1 086 972	1 070 387	1 068 169	995 557	961 298	993 120	1 010 483
		بنات Filles	473 014	509 117	533 116	525 492	521 093	483 216	469 559	483 858	494 586
الداخليون Internes	مجموع Total	Total مجموع	1 260	1 420	2 008	3 875	4 547	5 699	6 308	6 679	7 136
		بنات Filles	449	494	715	1 544	1 931	2 296	2 651	2 757	3 126
	قروي Rural	Total مجموع	1 001	1 215	1 734	3 542	4 376	5 194	5 983	6 269	6 887
		بنات Filles	366	471	674	1 488	1 844	2 151	2 526	2 593	3 009
الممنوحون Boursiers	مجموع Total	Total مجموع	1 829	1 472	2 110	4 201	6 908	7 917	7 311	8 398	9 697
		بنات Filles	719	479	771	1 739	2 961	3 286	3 155	3 554	4 255
	قروي Rural	Total مجموع	1 613	968	1 724	3 778	6 506	7 541	7 226	8 125	9 299
		بنات Filles	636	354	659	1 625	2 764	3 186	3 131	3 455	4 075

10- تطور المستفيدين من دار الطالب حسب الجنس والوسط

10- Evolution des bénéficiaires de Dar Et talib selon le sexe et le milieu

			2010-11	2011-12	2012-13	2013-14	2014-15	2015-16	2016-17	2017-18	2018-19
المستفيدين من دار الطالب Bénéficiaires d Dar Ettalib	مجموع Total	Total مجموع	585	384	508	303	306	349	329	290	560
		بنات Filles	112	39	112	25	51	157	52	47	156
قروي Rural	Total مجموع	73	81	128	3	27	164	42	101	134	
	بنات Filles	6	4	3	-	-	15	1	5	81	

11- تطور المستفيدين من الأدوات المدرسية حسب الجنس والوسط

11- Evolution des bénéficiaires des fournitures scolaires selon le sexe et le milieu

			2010-11	2011-12	2012-13	2013-14	2014-15	2015-16	2016-17	2017-18	2018-19
أدوات مدرسية Fournitures scolaires	مجموع Total	Total مجموع	2 959 648	3 178 509	3 155 619	3 230 946	3 251 052	3 291 267	3 299 871	3 318 468	3 285 291
		بنات Filles	1 392 112	1 502 772	1 503 139	1 531 543	1 543 970	1 555 405	1 568 942	1 572 402	1 565 068
	قروي Rural	Total مجموع	1 753 248	1 782 506	1 775 331	1 831 250	1 857 413	1 862 120	1 885 136	1 871 800	1 868 671
		بنات Filles	812 324	836 079	838 081	864 647	876 842	877 086	891 999	884 565	887 377

12- تطور المستفيدين من النقل المدرسي حسب الجنس والوسط

12- Evolution du transport scolaire selon le sexe et le milieu

			2010-11	2011-12	2012-13	2013-14	2014-15	2015-16	2016-17	2017-18	2018-19
النقل المدرسي Transport scolaires	مجموع Total	Total مجموع	2 738	2 620	2 425	4 048	3 862	5 836	10 005	16 710	24 920
		بنات Filles	1 310	1 152	1 142	1 923	1 825	2 380	4 816	7 859	12 113
	قروي Rural	Total مجموع	1 993	2 121	1 502	3 865	3 449	5 153	8 222	13 112	17 375
		بنات Filles	912	901	701	1 845	1 622	2 063	3 949	6 063	8 246

13- تطور أعداد المستفيدين من برنامج تيسير حسب الأسر والتلاميذ

13- Evolution des effectifs des bénéficiaires du programme TAYSSIR selon les ménages et les élèves

		2010-11	2011-12	2012-13	2013-14	2014-15	2015-16	2016-17	2017-18	2018-19
عدد الأسر Nombre de ménages		363 132	405 725	435 484	463 729	493 133	509 780	526 689	-	-
عدد التلاميذ Nombre d'élèves		609 000	704 835	756 774	783 702	805 746	832 379	859 975	-	-

14- تطور هيئة التدريس حسب الفئة العمرية والجنس والوسط

14- Evolution du personnel enseignant selon la tranche d'âge, le sexe et le milieu

			2010-11	2011-12	2012-13	2013-14	2014-15	2015-16	2016-17	2017-18	2018-19
أقل من 30 سنة Moins de 30 ans	مجموع Total	Total مجموع	17 910	16 391	15 495	13 999	12 481	11 589	10 405	21 544	26 264
		إناث Femmes	11 068	10 286	10 031	8 965	8 043	7 374	6 567	12 804	15 997
	قروي Rural	Total مجموع	16 594	15 452	14 729	13 436	11 932	11 102	9 892	19 223	23 442
		إناث Femmes	9 964	9 484	9 362	8 504	7 597	7 003	6 187	10 982	13 804
30-39 سنة 30-39 ans	مجموع Total	Total مجموع	40 109	43 440	42 959	42 847	41 484	38 916	36 059	38 831	39 129
		إناث Femmes	16 612	19 073	20 781	22 088	22 635	22 305	21 627	23 415	24 063
	قروي Rural	Total مجموع	31 534	34 418	33 654	33 810	32 825	30 957	28 671	28 148	27 251
		إناث Femmes	10 515	12 441	13 502	14 845	15 566	15 768	15 501	15 091	14 933
40-49 سنة 40-49 ans	مجموع Total	Total مجموع	29 186	25 756	22 769	21 825	22 849	24 418	26 680	31 658	35 734
		إناث Femmes	11 775	9 931	8 623	7 651	7 716	8 323	9 597	12 518	15 325
	قروي Rural	Total مجموع	15 752	14 917	14 041	14 483	16 159	17 770	19 257	20 610	21 774
		إناث Femmes	3 063	2 915	2 848	2 924	3 493	4 154	4 957	6 116	7 303
50-55 سنة 50-55 ans	مجموع Total	Total مجموع	31 525	28 527	32 689	30 747	27 589	23 607	19 480	16 623	13 967
		إناث Femmes	13 911	12 846	14 783	14 016	12 701	10 814	9 007	7 692	6 388
	قروي Rural	Total مجموع	9 237	9 136	10 920	11 183	10 871	9 845	8 441	6 857	5 776
		إناث Femmes	1 380	1 498	1 885	2 083	2 166	2 123	1 951	1 681	1 498
56 سنة وأكثر 56 ans et plus	مجموع Total	Total مجموع	8 370	14 344	12 534	16 078	19 717	21 293	20 393	20 742	19 857
		إناث Femmes	3 208	5 726	5 034	6 600	8 093	8 703	7 833	8 275	7 993
	قروي Rural	Total مجموع	1 584	3 217	2 873	3 868	5 162	5 991	6 386	6 447	6 179
		إناث Femmes	146	342	306	470	673	826	877	995	1 054
المجموع Total	مجموع Total	Total مجموع	127 100	128 458	126 446	125 496	124 120	119 823	113 017	129 398	134 951
		إناث Femmes	56 574	57 862	59 252	59 320	59 188	57 519	54 631	64 704	69 766
	قروي Rural	Total مجموع	74 701	77 140	76 217	76 780	76 949	75 665	72 647	81 285	84 422
		إناث Femmes	25 068	26 680	27 903	28 826	29 495	29 874	29 473	34 865	38 592

15- تطور هيئة الإدارة حسب الجنس والوسط

15- Evolution du personnel d'administration selon le sexe et le milieu

			2010-11	2011-12	2012-13	2013-14	2014-15	2015-16	2016-17	2017-18	2018-19
هيئة الإدارة Personnel d'administration	مجموع Total	Total مجموع	8 060	8 752	8 692	9 181	8 772	9 410	7 902	8 058	8 200
		إناث Femmes	763	998	959	1 151	997	1 154	791	837	868
	قروي Rural	Total مجموع	4 570	4 776	4 738	4 936	4 823	4 885	4 352	4 482	4 654
		إناث Femmes	196	242	219	274	224	212	194	230	257

16- تطور هيئة الخدمات حسب الجنس والوسط

16- Evolution du personnel de service selon le sexe et le milieu

			2010-11	2011-12	2012-13	2013-14	2014-15	2015-16	2016-17	2017-18	2018-19
هيئة الخدمات Personnel de service	مجموع Total	Total مجموع	5 378	4 884	4 856	4 702	4 369	4 058	3 825	3 604	3 326
		إناث Femmes	1 134	1 006	1 019	970	885	814	755	705	642
	قروي Rural	Total مجموع	2 379	2 180	2 109	2 037	1 887	1 725	1 638	1 542	1 418
		إناث Femmes	218	197	192	178	165	145	132	124	112

تطور المصطلحات والإحصائية
للتعليم الإبتدائي والتخصصي

ÉVOLUTION DES DONNÉES STATISTIQUES
DE L'ENSEIGNEMENT PRIMAIRE PRIVÉ

1- Evolution du nombre des établissements	1- تطور عدد المؤسسات	80
2- Evolution du nombre de salles selon le milieu	2- تطور عدد الحجرات حسب الوسط	80
3- Evolution des nouveaux inscrits en 1ère année primaire par âge et sexe	3- تطور المسجلين الجدد بالسنة الأولى ابتدائي حسب السن والجنس	80
4- Evolution du nombre de classes et effectifs des élèves selon le niveau, l'état de scolarité et le sexe	4- تطور عدد الأقسام والتلاميذ حسب المستوى وحالة التمدرس والجنس	81
5- Evolution des élèves scolarisés selon le sexe et l'âge	5- تطور التلاميذ الممدرسين حسب الجنس والسن	82
6- Evolution du personnel enseignant, administratif et de service par sexe	6- تطور هيئة التدريس والإدارة والخدمات حسب الجنس	82

1- تطور عدد المؤسسات

1- Evolution du nombre des établissements

		2010-11	2011-12	2012-13	2013-14	2014-15	2015-16	2016-17	2017-18	2018-19
Ecoles	مجموع مدارس Total	1 954	2 115	2 223	2 374	2 592	2 779	2 929	3 121	3 331

2- تطور عدد الحجرات حسب الوسط

2- Evolution du nombre de salles selon le milieu

		2010-11	2011-12	2012-13	2013-14	2014-15	2015-16	2016-17	2017-18	2018-19
Salles utilisées	الحجرات المستعملة	22 189	24 174	27 946	29 995	32 287	31 967	35 521	41 149	34 425
Dont nouvelles créations	المحدثة منها	86	383	475	692	900	241	428	-	4 447

3- تطور المسجلين الجدد بالسنة الاولى ابتدائي حسب السن والجنس

3- Evolution des nouveaux inscrits en 1ère année primaire par âge et sexe

		2010-11	2011-12	2012-13	2013-14	2014-15	2015-16	2016-17	2017-18	2018-19
أقل من 6 سنوات Moins de 6 ans	Total مجموع	17 675	18 577	20 499	21 407	352	303	9	4	35
	Filles إناث	8 652	9 317	10 151	10 485	176	154	6	2	19
6 ans 6 سنوات	Total مجموع	74 027	79 452	84 644	89 029	85 718	103 167	110 435	112 921	117 152
	Filles إناث	34 665	37 300	39 883	42 187	41 300	49 674	53 087	54 895	56 801
7 ans 7 سنوات	Total مجموع	5 356	7 847	7 018	8 580	39 723	32 397	34 346	35 502	36 217
	Filles إناث	2 220	3 301	3 013	3 636	18 049	14 650	15 508	16 145	16 688
8 ans 8 سنوات	Total مجموع	570	890	649	718	1 246	1 018	958	988	1 005
	Filles إناث	222	357	248	299	507	407	355	380	360
9 ans 9 سنوات	Total مجموع	144	324	177	216	178	153	136	138	133
	Filles إناث	48	143	81	97	87	62	57	53	53
10 سنوات وأكثر 10 ans & plus	Total مجموع	118	373	179	269	131	116	111	109	100
	Filles إناث	54	144	85	127	52	55	46	45	38
Total	Total مجموع	97 890	107 463	113 166	120 219	127 348	137 154	145 995	149 662	154 642
	Filles إناث	45 861	50 562	53 461	56 831	60 171	65 002	69 059	71 520	73 959

4- تطور عدد الأقسام والتلاميذ حسب المستوى وحالة التمدرس والجنس

4- Evolution du nombre de classes et effectifs des élèves selon le niveau,
l'état de scolarité et le sexe

		2010-11	2011-12	2012-13	2013-14	2014-15	2015-16	2016-17	2017-18	2018-19
السنة الأولى 1 ^o année	Nbre de classes عدد الأقسام	3 975	4 336	4 554	4 885	5 341	5 812	6 179	6 440	6 776
	الجدد Total مجموع	97 890	107 463	113 166	120 219	127 348	137 154	145 995	149 662	154 642
	Nouveaux Filles إناث	45 861	50 562	53 461	56 831	60 171	65 002	69 059	71 520	73 959
	المكررون Total مجموع	1 063	1 157	1 038	1 168	1 406	1 599	1 882	1 936	1 907
	Redoublants Filles إناث	394	425	416	443	491	542	654	666	657
	المجموع Ensemble Total مجموع	98 953	108 620	114 204	121 387	128 754	138 753	147 877	151 598	156 549
السنة الثانية 2 ^o année	Nbre de classes عدد الأقسام	3 704	3 961	4 224	4 546	4 937	5 451	5 808	6 124	6 457
	الجدد Total مجموع	88 487	95 960	102 159	108 593	116 506	124 733	134 779	141 317	145 396
	Nouveaux Filles إناث	42 100	44 981	48 264	51 383	55 067	59 254	64 071	67 094	69 651
	المكررون Total مجموع	1 089	1 067	969	924	995	1 461	1 779	1 856	1 843
	Redoublants Filles إناث	403	385	332	314	320	524	617	648	633
	المجموع Ensemble Total مجموع	89 576	97 027	103 128	109 517	117 501	126 194	136 558	143 173	147 239
السنة الثالثة 3 ^o année	Nbre de classes عدد الأقسام	3 442	3 691	3 946	4 207	4 541	5 016	5 355	5 689	6 066
	الجدد Total مجموع	81 173	87 892	93 108	98 309	104 931	112 044	120 873	127 919	134 162
	Nouveaux Filles إناث	38 617	41 870	44 143	46 631	49 773	53 167	57 752	61 188	64 054
	المكررون Total مجموع	945	793	773	746	759	1 113	1 252	1 417	1 220
	Redoublants Filles إناث	325	277	252	279	258	372	427	477	414
	المجموع Ensemble Total مجموع	82 118	88 685	93 881	99 055	105 690	113 157	122 125	129 336	135 382
السنة الرابعة 4 ^o année	Nbre de classes عدد الأقسام	3 186	3 424	3 641	3 908	4 235	4 629	4 973	5 233	5 596
	الجدد Total مجموع	74 491	80 446	84 905	89 453	94 528	100 882	108 456	114 583	121 496
	Nouveaux Filles إناث	35 721	38 389	40 656	42 498	45 097	48 151	51 741	55 073	58 423
	المكررون Total مجموع	762	748	677	672	696	914	993	962	926
	Redoublants Filles إناث	253	240	217	212	214	280	321	303	275
	المجموع Ensemble Total مجموع	75 253	81 194	85 582	90 125	95 224	101 796	109 449	115 545	122 422
السنة الخامسة 5 ^o année	Nbre de classes عدد الأقسام	2 922	3 199	3 361	3 604	3 903	4 248	4 553	4 795	5 120
	الجدد Total مجموع	67 579	73 618	77 473	81 451	86 089	90 904	97 406	102 729	108 564
	Nouveaux Filles إناث	32 171	35 474	37 150	39 151	41 109	43 682	46 742	49 270	52 477
	المكررون Total مجموع	573	540	466	468	481	664	737	811	772
	Redoublants Filles إناث	191	192	165	153	133	224	226	238	254
	المجموع Ensemble Total مجموع	68 152	74 158	77 939	81 919	86 570	91 568	98 143	103 540	109 336
السنة السادسة 6 ^o année	Nbre de classes عدد الأقسام	2 523	2 880	3 110	3 302	3 581	3 939	4 188	4 384	4 721
	الجدد Total مجموع	56 622	66 204	70 941	73 611	77 937	82 170	87 040	91 509	97 264
	Nouveaux Filles إناث	27 253	31 674	34 367	35 541	37 683	39 542	42 074	44 097	46 927
	المكررون Total مجموع	181	291	187	260	316	466	492	547	561
	Redoublants Filles إناث	72	98	50	98	94	138	138	180	167
	المجموع Ensemble Total مجموع	56 803	66 495	71 128	73 871	78 253	82 636	87 532	92 056	97 825
المجموع TOTAL	Nbre de classes عدد الأقسام	19 750	21 490	22 835	24 450	26 536	29 094	31 056	32 664	34 736
	الجدد Total مجموع	466 242	511 583	541 752	571 636	607 339	647 887	694 549	727 719	761 524
	Nouveaux Filles إناث	221 723	242 950	258 041	272 035	288 900	308 798	331 439	348 242	365 491
	المكررون Total مجموع	4 613	4 596	4 110	4 238	4 653	6 217	7 135	7 529	7 229
	Redoublants Filles إناث	1 638	1 617	1 432	1 499	1 510	2 080	2 383	2 512	2 400
	المجموع Ensemble Total مجموع	470 855	516 179	545 862	575 874	611 992	654 104	701 684	735 248	768 753
Ensemble Filles إناث	223 361	244 567	259 473	273 534	290 410	310 878	333 822	350 754	367 891	

5- تطور التلاميذ المدرسين حسب الجنس والسنة

5- Evolution des élèves scolarisés selon le sexe et l'âge

		2010-11	2011-12	2012-13	2013-14	2014-15	2015-16	2016-17	2017-18	2018-19
أقل من 6 سنوات Moins de 6 ans	Total مجموع	17 698	18 597	20 580	21 465	355	303	9	4	35
	Filles إناث	8 663	9 326	10 184	10 513	177	154	6	2	19
6 سنوات 6 ans	Total مجموع	87 547	93 693	99 929	104 881	86 165	103 559	110 692	112 942	117 247
	Filles إناث	41 652	44 398	47 575	50 055	41 515	49 882	53 215	54 909	56 853
7 سنوات 7 ans	Total مجموع	84 271	93 664	97 780	103 444	119 730	126 804	136 618	143 134	146 501
	Filles إناث	40 020	44 231	46 300	49 007	56 683	60 198	64 905	68 018	70 391
8 سنوات 8 ans	Total مجموع	79 800	87 626	94 649	98 908	106 771	116 241	124 605	131 366	137 542
	Filles إناث	38 148	41 601	45 040	46 962	50 623	55 207	59 259	62 657	65 578
9 سنوات 9 ans	Total مجموع	74 752	79 478	84 219	90 258	97 387	103 261	112 919	118 545	124 960
	Filles إناث	35 609	38 012	40 142	42 974	46 367	49 180	53 931	56 668	59 824
10 سنوات 10 ans	Total مجموع	66 806	73 150	76 016	81 678	89 209	92 786	100 034	107 145	112 288
	Filles إناث	31 740	35 014	36 543	39 193	42 641	44 478	47 846	51 416	53 972
11 سنة 11 ans	Total مجموع	50 075	58 381	60 699	62 604	79 374	84 262	88 537	93 713	101 081
	Filles إناث	23 662	27 289	28 827	29 772	38 007	40 419	42 578	44 902	48 726
12-14 ans سنة 12-14	Total مجموع	9 711	11 301	11 848	12 341	32 690	26 592	27 976	28 138	28 833
	Filles إناث	3 792	4 571	4 802	4 958	14 301	11 276	11 993	12 107	12 439
15-17 ans سنة 15-17	Total مجموع	129	279	131	278	295	291	290	256	258
	Filles إناث	38	124	58	98	89	83	88	75	88
18 سنوات وأكثر 18ans & plus	Total مجموع	66	10	11	17	16	5	4	5	8
	Filles إناث	37	1	2	2	7	1	1	-	1
المجموع Total	Total مجموع	470 855	516 179	545 862	575 874	611 992	654 104	701 684	735 248	768 753
	Filles إناث	223 361	244 567	259 473	273 534	290 410	310 878	333 822	350 754	367 891

6- تطور هيئة التدريس والإدارة والخدمات حسب الجنس

6- Evolution du personnel enseignant, administratif et de service par sexe

		2010-11	2011-12	2012-13	2013-14	2014-15	2015-16	2016-17	2017-18	2018-19
هيئة التدريس Personnel enseignant	Total مجموع	24 377	27 023	28 308	31 523	31 952	34 429	37 181	31 890	36 861
	Femmes إناث	20 701	23 036	24 332	27 151	27 185	29 553	31 855	27 502	31 939
هيئة الإدارة Personnel d'administration	Total مجموع	6 785	7 504	7 913	8 829	8 842	9 847	10 351	8 936	10 458
	Femmes إناث	4 446	4 971	5 291	5 877	5 914	6 441	6 944	6 016	7 009
هيئة الخدمات Personnel de Service	Total مجموع	14 155	15 645	16 679	18 552	17 776	19 768	20 842	18 538	21 394
	Femmes إناث	7 621	8 503	9 015	10 068	9 589	10 742	11 421	9 930	11 504

الإحصاء السنوي للتعليم الإشرافي
والعربي والتخصصي

RECENSEMENT ANNUEL DE L'ENSEIGNEMENT
PRIMAIRE PUBLIC ET PRIVÉ

1- Répartition des classes et des effectifs d'élèves de l'enseignement primaire public par niveau, sexe et milieu	84
2- Répartition des classes et des effectifs d'élèves de l'enseignement primaire privé par niveau & milieu	85
3- Etablissements scolaires par provinces, régions, milieu et type d'enseignement	86-87
4- Nombre de cantines scolaires et internats de l'enseignement public par provinces, régions et milieu	88-89
5- Salles et classes par provinces, régions, milieu et type d'enseignement	90-91
6- Nouveaux inscrits en 1ère année primaire par provinces, régions, sexe, milieu et type d'enseignement	92-93
7- Effectifs des élèves de l'enseignement primaire par provinces, régions, sexe, milieu et type d'enseignement	94-95
8- Effectifs des élèves au 6° année de l'enseignement primaire par provinces, régions, sexe, milieu et type d'enseignement	96-97
9- Répartition des nouveaux inscrits en 1ère année primaire public par province, régions, âge et milieu (Urbain + Rural)	98-99
10- Répartition des nouveaux inscrits en 1ère année primaire public par province, régions, âge et milieu (Urbain + Rural)	100-101
11- Répartition des N.I. en 1ère année primaire public par province, régions, âge et milieu (Rural) - Ensemble	102-103
12- Répartition des N.I. en 1ère année primaire public par province, régions, âge et milieu (Rural) - Filles	104-105
13- Répartition des scolarisés de l'enseignement public par provinces, régions, tranche d'âge et le sexe (Rural) - Ensemble	106-107
14- Répartition des scolarisés de l'enseignement public par provinces, régions, tranche d'âge et le sexe (Rural) - Filles	108-109
15- Répartition des scolarisés de l'enseignement public par provinces, régions, tranche d'âge et le sexe (Rural) - Ensemble	110-111
16- Répartition des scolarisés de l'enseignement public par provinces, régions, tranche d'âge et le sexe (Rural) - Filles	112-113
17- Répartition des N.I. en 1ère année primaire privé par province, régions, âge - Ensemble	114-115
18- Répartition des N.I. en 1ère année primaire privé par province, régions, âge - Filles	116-117
19- Répartition des scolarisés de l'enseignement privé par provinces, régions, tranche d'âge et le sexe - Ensemble	118-119
20- Répartition des scolarisés de l'enseignement privé par provinces, régions, tranche d'âge et le sexe - Filles	120-121
21- Bénéficiaires des cantines scolaires, des internats et de Dar Ettalib de l'enseignement public par provinces, régions et le sexe (Urbain + Rural)	122-123
22- Bénéficiaires des cantines scolaires, des internats et de Dar Ettalib de l'enseignement public par provinces, régions et le sexe (Rural)	124-125
23- Bénéficiaires des fournitures scolaires et transport scolaires de l'enseignement public par provinces, régions, sexe et milieu	126-127
24- Evolution des effectifs des bénéficiaires du programme TAYSSIR selon les ménages et les élèves	128-129
25- Personnel enseignant par provinces, régions, milieu, sexe et type d'enseignement	130-131
26- Personnel enseignant de l'enseignement public par provinces, régions et tranche d'âge (Urbain + Rural)	132-133
27- Personnel enseignant de l'enseignement public par provinces, régions et tranche d'âge (Urbain + Rural)	134-135
28- Personnel enseignant de l'enseignement public par provinces, régions et tranche d'âge (Rural)	136-137
29- Personnel enseignant de l'enseignement public par provinces, régions et tranche d'âge (Rural)	138-139
30- Personnel administratif par provinces, régions, milieu et sexe	140-141
31- Personnel de service par provinces, régions, milieu et sexe	142-143

1- توزيع الأقسام والتلاميذ بالتعليم الإبتدائي العمومي حسب المستوى والجنس والوسط

1- Répartition des classes et des effectifs d'élèves de l'enseignement primaire public par niveau, sexe et milieu

		Ensemble					المجموع	
الاقسام	Classes	Nouveaux		Redoublants		Ensemble		
		مجموع	إناث	مجموع	إناث	مجموع	إناث	
		Total	Filles	Total	Filles	Total	Filles	
1ère année	السنة الأولى	25 372	290 221	79 056	31 710	669 251	321 931	
2ème année	السنة الثانية	24 599	290 150	62 875	23 249	653 338	313 399	
3ème année	السنة الثالثة	21 989	275 980	61 528	21 552	625 461	297 532	
4ème année	السنة الرابعة	21 368	266 866	49 536	15 634	593 863	282 500	
5ème année	السنة الخامسة	20 606	255 346	43 782	13 315	565 032	268 661	
6ème année	السنة السادسة	20 615	245 509	56 012	19 757	556 531	265 266	
Total	المجموع	134 550	1 624 072	352 789	125 217	3 663 476	1 749 289	

		Milieu Urbain					الوسط الحضري	
الاقسام	Classes	Nouveaux		Redoublants		Ensemble		
		مجموع	إناث	مجموع	إناث	مجموع	إناث	
		Total	Filles	Total	Filles	Total	Filles	
1ère année	السنة الأولى	9 457	127 676	25 384	9 880	284 172	137 556	
2ème année	السنة الثانية	9 122	128 090	23 613	8 307	282 550	136 397	
3ème année	السنة الثالثة	8 214	124 274	23 753	8 145	276 533	132 419	
4ème année	السنة الرابعة	8 009	122 779	20 342	6 200	269 810	128 979	
5ème année	السنة الخامسة	7 857	120 284	17 037	4 940	261 648	125 224	
6ème année	السنة السادسة	7 962	118 739	23 303	7 535	262 643	126 274	
Total	المجموع	50 621	741 842	133 432	45 007	1 637 356	786 849	

		Milieu Rural					الوسط القروي	
الاقسام	Classes	Nouveaux		Redoublants		Ensemble		
		مجموع	إناث	مجموع	إناث	مجموع	إناث	
		Total	Filles	Total	Filles	Total	Filles	
1ère année	السنة الأولى	15 915	162 545	53 672	21 830	385 079	184 375	
2ème année	السنة الثانية	15 477	162 060	39 262	14 942	370 788	177 002	
3ème année	السنة الثالثة	13 775	151 706	37 775	13 407	348 928	165 113	
4ème année	السنة الرابعة	13 359	144 087	29 194	9 434	324 053	153 521	
5ème année	السنة الخامسة	12 749	135 062	26 745	8 375	303 384	143 437	
6ème année	السنة السادسة	12 653	126 770	32 709	12 222	293 888	138 992	
Total	المجموع	83 928	882 230	219 357	80 210	2 026 120	962 440	

2- توزيع الأقسام والتلاميذ بالتعليم الإبتدائي الخصوصي حسب المستوى والوسط

2- Répartition des classes et des effectifs d'élèves de l'enseignement
primaire privé par niveau & milieu

	الأقسام Classes	Ensemble				المجموع		
		Nouveaux		المكررون		Ensemble		
		الجدد	Redoublants	مجموع	إناث	مجموع	إناث	
		مجموع	إناث	مجموع	إناث	مجموع	إناث	
		Total	Filles	Total	Filles	Total	Filles	
1ère année	السنة الأولى	6 776	154 642	73 959	1 907	657	156 549	74 616
2ème année	السنة الثانية	6 457	145 396	69 651	1 843	633	147 239	70 284
3ème année	السنة الثالثة	6 066	134 162	64 054	1 220	414	135 382	64 468
4ème année	السنة الرابعة	5 596	121 496	58 423	926	275	122 422	58 698
5ème année	السنة الخامسة	5 120	108 564	52 477	772	254	109 336	52 731
6ème année	السنة السادسة	4 721	97 264	46 927	561	167	97 825	47 094
Total	المجموع	34 736	761 524	365 491	7 229	2 400	768 753	367 891

3- Etablissements scolaires par provinces, régions, milieu et type d'enseignement

		التعليم العمومي						التعليم الخصوصي Enseig. privé
Enseignement public		المجموع			Rural			
Total		منها المدارس الجماعية المؤسسات Etabliss.	الفرعيات Satellites	منها المدارس الجماعية المؤسسات Etabliss.	الفرعيات Satellites	منها المدارس الجماعية المؤسسات Etabliss.	الفرعيات Satellites	
		قروي			Rural			
		communautaires			communautaires			
Al Houceima	الحسيمة	147	7	330	108	7	325	9
Chefchaouen	شفشاون	150	2	431	138	2	429	9
Fahs Anjra	الفحص أنجرة	38	2	85	38	2	85	5
Larache	العرانش	140	1	236	85	1	236	28
Ouezzane	وزان	88	1	200	76	1	200	11
Tanger Assilah	طنجة أصيلا	160	3	68	27	3	62	158
Tetouan	تطوان	126	2	212	73	2	206	49
M'diq Fnidaq	المديق أفنديق	40	2	17	7	2	13	15
Tanger-Tetouan-Al Hoceima	طنجة - تطوان - الحسيمة	889	20	1 579	552	20	1 556	284
Berkane	بركان	77	1	88	38	1	88	21
Driouch	الدریوش	77	4	168	64	4	165	3
Figuig	فيكيك	54	8	147	37	8	145	3
Guercif	كرسيف	58	1	151	40	1	151	12
Jerada	جرادة	39	6	65	19	6	65	5
Nador	الناظور	144	3	146	55	3	136	30
Oujda Angad	وجدة انجاد	116	2	51	21	2	51	85
Taurirt	توريرت	70	6	189	40	6	187	12
I'Oriental	الشرق	635	31	1 005	314	31	988	171
Meknès	مكناس	163	1	114	60	1	114	123
Boulmane	بولمان	83	3	157	62	2	156	10
El Hajeb	الحاجب	74	3	115	52	3	109	20
Fès	فاس	154	1	19	9	1	17	196
Ifrane	ايفران	53	-	95	38	-	95	21
Sefrou	صفرو	80	3	121	50	3	120	38
Taounate	تونات	180	2	496	163	2	491	17
Taza	تازة	157	2	345	115	2	345	24
Moulay Yacoub	مولاي يعقوب	64	2	125	62	2	125	4
Fès-Meknès	فاس - مكناس	1 008	17	1 587	611	16	1 572	453
Kenitra	القنيطرة	163	2	223	98	2	222	147
Khemisset	الخميسات	147	3	275	105	3	275	36
Rabat	الرباط	67	-	-	-	-	-	102
Salé	سلا	131	4	26	19	4	25	80
Sidi Kacem	سيدي قاسم	121	2	237	92	2	236	36
Sidi Slimane	سيدي سليمان	66	1	78	45	1	78	24
Skhirate Temara	الصخيرات تمارة	94	-	26	32	-	22	108
Rabat-Salé-Kénitra	الرباط - سلا - القنيطرة	789	12	865	391	12	858	533
Azilal	أزيلال	160	5	482	146	5	482	17
Beni Mellal	بني ملال	106	2	172	58	2	167	83
Fkih Ben Salah	الفقيه بنصالح	86	-	110	57	-	109	54
Khenifra	خنيفرة	123	12	237	96	12	237	13
Khouribga	خريبكة	124	-	190	60	-	190	43
Béni Mellal-Khénifra	بني ملال - خنيفرة	599	19	1 191	417	19	1 185	210
Benslimane	بن سليمان	63	1	88	41	1	81	28
Berrechid	برشيد	80	-	136	47	-	127	97
Casablanca Anfa	أنفا	35	-	-	-	-	-	109
Al Fida Mers Sultan	الفداء مرس السلطان	40	-	-	-	-	-	28
Ain Sebaa Hay Mohammadi	عين السبع الحي المحمدي	42	-	-	-	-	-	83
Ain Chok	عين الشق	25	-	-	-	-	-	107

3- المؤسسات التعليمية حسب الأقاليم والجهات والوسط ونوع التعليم

3- Etablissements scolaires par provinces, régions, milieu et type d'enseignement

		التعليم العمومي						التعليم الخصوصي Enseig. privé
		Enseignement public			التعليم العمومي			
		Total	المجموع		Rural	قروي		
		المؤسسات Etabliss.	منها المدارس الجماعائية communautaires Dt écoles	الفرعيات Satellites	المؤسسات Etabliss.	منها المدارس الجماعائية communautaires Dt écoles	الفرعيات Satellites	
Hay Hassani	الحي الحسني	49	-	-	-	-	-	104
Ben Msik	بن امسيك	30	-	-	-	-	-	22
Moulay R'chid_Sidi Otmane	مولاي رشيد سيدي عثمان	51	-	-	-	-	-	49
Sidi Bernoussi	سيدي البرنوصي	71	-	-	-	-	-	83
El Jadida	الجديدة	150	2	291	114	2	291	87
Mediouna	مديونة	45	-	11	21	-	8	23
Mohammadia	المحمدية	63	-	13	29	-	13	65
Nouaceur	النواصر	86	-	10	22	-	5	28
Settat	سطات	170	1	345	136	1	342	45
Sidi Bennour	سيدي بنور	100	3	258	89	3	258	19
Casablanca-Settat	الدار البيضاء - سطات	1 100	7	1 152	499	7	1 125	977
Al Haouz	الحوز	177	3	540	162	3	534	7
Chichaoua	شيشاوة	168	-	501	155	-	496	5
El Kelaa Des Sraghna	قلعة السراغنة	127	-	242	99	-	233	21
Essaouira	الصويرة	155	-	518	134	-	511	14
Marrakech	مراكش	225	1	190	85	1	183	149
Rehamna	الرحامنة	102	-	243	86	-	243	13
Safi	اسفي	137	3	282	93	3	281	52
Youssoufia	اليوسفية	56	2	152	42	2	151	10
Marrakech-Safi	مراكش - أسفي	1 147	9	2 668	856	9	2 632	271
Errachidia	الرشيدية	158	1	182	105	1	177	27
Midelt	ميدلت	117	1	223	94	1	223	10
Ouarzazate	ورزازات	108	2	258	91	2	257	12
Tinghir	تنغير	124	-	245	102	-	235	7
Zagoura	زاكورة	96	1	240	83	1	238	5
Drâa-Tafilalet	درعة - تافيلالت	603	5	1 148	475	5	1 130	61
Agadir Ida Outanane	أكادير إدا أوتانان	115	-	161	60	-	159	89
Chtouka Ait Baha	اشتوكة ايت باها	111	3	221	102	3	221	18
Inzegane Ait Melloul	انزكان ايت ملول	87	-	16	12	-	16	75
Taroudant	تارودانت	270	4	866	227	4	841	27
Tata	طاطا	64	-	122	46	-	111	1
Tiznit	تيزنيت	94	6	235	76	6	232	12
Souss-Massa	سوس - ماسة	741	13	1 621	523	13	1 580	222
Assa Zag	أسا الزاك	13	-	9	4	-	9	4
Guelmim	كلميم	63	-	72	40	-	72	29
Sidi Ifni	سيدي إفني	73	1	226	63	1	226	1
Tantan	طانطان	22	-	3	3	-	3	12
Guelmim-Oued Noun	كلميم - واد نون	171	1	310	110	1	310	46
Boujdour	بوجدور	12	-	1	-	-	1	6
Es-smara	السمارة	13	-	3	1	-	3	11
Laayoune	العيون	50	-	2	4	-	2	69
Tarfaya	طرفاية	7	-	1	4	-	1	2
Laayoune-Sakia El Hamra	العيون - الساقية الحمراء	82	-	7	9	-	7	88
Aousserd	أوسرد	2	-	-	2	-	-	-
Oued Ed-dahab	واد الذهب	23	-	-	3	-	-	15
Eddakhla-Oued Eddahab	الداخلة - وادي الذهب	25	-	-	5	-	-	15
NATIONAL	المجموع الوطني	7 789	134	13 133	4 762	133	12 943	3 331

4- Nombre de cantines scolaires et internats de l'enseignement public par provinces, régions et milieu

	المطاعم المدرسية Cantines scolaires		الداخليات Internats	
	مجموع Total	قروي Rural	مجموع Total	قروي Rural
Al Houceima الحسيمة	141	133	4	4
Chefchaouen شفشاون	113	112	-	-
Fahs Anjra الفحص أنجرة	16	16	1	1
Larache العرائش	108	106	1	1
Ouezzane وزان	80	80	2	2
Tanger Assilah طنجة أصيلا	47	42	2	2
Tetouan تطوان	36	35	1	1
M'diq Fnidaq المديق افنديق	3	3	1	1
Tanger-Tetouan-Al Hoceima طنجة - تطوان - الحسيمة	544	527	12	12
Berkane بركان	65	48	1	1
Driouch الدريوش	98	92	2	2
Figuig فيكيك	81	72	6	5
Guercif كرسيف	40	40	1	1
Jerada جرادة	25	15	6	6
Nador الناظور	91	68	3	3
Oujda Angad وجدة انجاد	74	37	2	2
Taourirt توريرت	70	63	5	5
I'Oriental الشرق	544	435	26	25
Meknès مكناس	93	93	1	1
Boulmane بولمان	136	136	3	2
El Hajeb الحاجب	84	78	3	3
Fès فاس	15	13	1	1
Ifrane افران	65	63	-	-
Sefrou صفرو	63	63	3	3
Taounate تونات	170	167	2	2
Taza تازة	169	160	2	2
Moulay Yacoub مولاي يعقوب	90	89	2	2
Fès-Meknès فاس - مكناس	885	862	17	16
Kenitra القنيطرة	78	78	2	2
Khemisset الخميسات	164	163	3	3
Rabat الرباط	-	-	-	-
Salé سلا	34	27	2	2
Sidi Kacem سيدي قاسم	125	118	2	2
Sidi Slimane سيدي سليمان	26	24	-	-
Skhirate Temara الصخيرات تمارة	33	22	-	-
Rabat-Salé-Kénitra الرباط - سلا - القنيطرة	460	432	9	9
Azilal أزبال	179	169	5	5
Beni Mellal بني ملال	96	82	2	2
Fkih Ben Salah الفقيه بنصالح	93	93	-	-
Khenifra خنيفرة	111	110	12	12
Khouribga خريبكة	102	102	-	-
Béni Mellal-Khénifra بني ملال - خنيفرة	581	556	19	19
Benslimane بن سليمان	61	53	-	-
Berrechid برشيد	47	37	-	-
Casablanca Anfa أنفا	-	-	-	-
Al Fida Mers Sultan الفداء مرس السلطان	-	-	-	-
Ain Sebaa Hay Mohammad عين السبع الحي المحمدي	-	-	-	-
Ain Chok عين الشق	2	-	-	-

4- عدد المطاعم والداخليات بالتعليم العمومي حسب الأقاليم والجهات والوسط

4- Nombre de cantines scolaires et internats de l'enseignement public par provinces, régions et milieu

	المطاعم المدرسية Cantines scolaires		الداخليات Internats	
	مجموع Total	قروي Rural	مجموع Total	قروي Rural
Hay Hassani الحي الحسني	2	-	-	-
Ben Msik بن امسيك	-	-	-	-
Moulay R'chid_Sidi Otman مولاي رشيد سيدي عثمان	-	-	-	-
Sidi Bernoussi سيدي البرنوصي	-	-	-	-
El Jadida الجديدة	113	112	1	1
Mediouna مديونة	16	16	-	-
Mohammadia المحمدية	13	10	-	-
Nouaceur النواصر	15	9	-	-
Settat سطات	185	174	1	1
Sidi Bennour سيدي بنور	88	88	-	-
Casablanca-Settat الدار البيضاء - سطات	542	499	2	2
Al Haouz الحوز	123	122	3	3
Chichaoua شيشاوة	104	103	-	-
El Kelaa Des Sraghna قلعة السراغنة	66	64	-	-
Essaouira الصويرة	122	118	-	-
Marrakech مراكش	86	85	1	1
Rehamna الرحامنة	84	82	-	-
Safi أسفي	176	176	-	-
Youssoufia اليوسفية	44	44	2	2
Marrakech-Safi مراكش - أسفي	805	794	6	6
Errachidia الرشيدية	135	120	1	1
Midelt ميدلت	103	102	1	1
Ouarzazate ورزازات	97	96	2	2
Tinghir تنغير	70	69	-	-
Zagoura زاكورة	118	116	1	1
Drâa-Tafilalet درعة - تافيلالت	523	503	5	5
Agadir Ida Outanane أكادير إدا أوتانان	51	51	-	-
Chtouka Ait Baha اشتوكة ايت باها	140	140	2	2
Inzegane Ait Melloul انزكان ايت ملول	21	21	-	-
Taroudant تارودانت	192	191	2	2
Tata طاطا	101	87	-	-
Tiznit تيزنيت	106	100	-	-
Souss-Massa سوس - ماسة	611	590	4	4
Assa Zag أسا الزاك	16	7	-	-
Guelmim كلميم	88	76	-	-
Sidi Ifni سيدي إفني	64	57	-	-
Tantan طانطان	17	2	1	-
Guelmim-Oued Noun كلميم - واد نون	185	142	1	-
Boujdour بوجدور	2	-	-	-
Es-smara السمارة	8	2	-	-
Laayoune العيون	21	4	-	-
Tarfaya طرفاية	4	3	-	-
Laayoune-Sakia El Hamra العيون - الساقية الحمراء	35	9	-	-
Aousserd أوسرد	2	2	-	-
Oued Ed-dahab واد الذهب	3	3	-	-
Eddakhla-Oued Eddahab الداخلة - وادي الذهب	5	5	-	-
NATIONAL المجموع الوطني	5 720	5 354	101	98

5- الحجرات والأقسام حسب الأقاليم والجهات والوسط ونوع التعليم

5- Salles et classes par provinces, régions, milieu et type d'enseignement

		التعليم العمومي						التعليم الخصوصي	
		الحجرات المستعملة		المحدثة منها		الأقسام		Enseignement privé	
		Salles utilisées		Dt nouvelles création		Classes		الحجرات	الأقسام
		المجموع	قروي	المجموع	قروي	المجموع	قروي	Salles	Classes
		Total	Rural	Total	Rural	Total	Rural		
Al Houceima	الحسيمة	1 586	1 211	132	93	2 193	1 697	73	81
Chefchaouen	شفشاون	1 713	1 591	108	76	2 727	2 568	92	80
Fahs Anjra	الفحص أنجرة	389	389	33	33	505	505	52	29
Larache	العرانش	1 522	952	114	81	2 312	1 507	342	268
Ouezzane	وزان	1 097	931	26	26	1 498	1 315	124	87
Tanger Assilah	طنجة أصيلا	2 025	303	261	36	3 209	394	2 046	1 636
Tetouan	تطوان	1 372	708	88	49	1 992	916	739	553
M'diq Fnidaq	المديق أفنيديق	460	73	113	10	780	80	249	191
Tanger-Tetouan-Al Hoceima	طنجة - تطوان - الحسيمة	10 164	6 158	875	404	15 216	8 982	3 717	2 925
Berkane	بركان	908	463	76	51	1 059	529	253	183
Driouch	الدريوخ	865	718	161	111	1 157	947	-	23
Figuig	فيكيك	651	496	99	93	845	672	-	29
Guercif	كرسيف	743	511	13	13	1 111	743	108	112
Jerada	جرادة	491	261	15	15	561	308	48	40
Nador	الناظور	1 558	702	204	87	2 148	912	266	370
Oujda Angad	وجدة انجاد	1 261	254	22	5	1 682	285	455	734
Taurirt	توريرت	874	516	84	63	1 306	728	60	99
I'Oriental	الشرق	7 351	3 921	674	438	9 868	5 123	1 190	1 590
Meknès	مكناس	1 823	659	141	63	2 635	967	512	1 176
Boulmane	بولمان	819	643	99	93	1 188	954	74	79
El Hajeb	الحاجب	771	523	45	37	1 155	765	119	197
Fès	فاس	1 964	116	134	12	3 227	217	529	1 838
Ifrane	ايفران	515	360	25	8	685	510	142	142
Sefrou	صفرو	875	588	57	45	1 127	752	297	327
Taounate	تاونات	2 194	2 013	57	57	3 667	3 337	144	112
Taza	تازة	1 822	1 347	60	56	2 359	1 776	305	249
Moulay Yacoub	مولاي يعقوب	649	635	77	77	984	963	39	26
Fès-Meknès	فاس - مكناس	11 432	6 884	695	448	17 026	10 240	2 161	4 146
Kenitra	القنيطرة	2 201	1 339	65	53	3 734	2 577	1 298	1 177
Khemisset	الخميسات	1 898	1 294	88	41	2 346	1 543	345	307
Rabat	الرباط	720	-	62	-	751	-	1 623	1 163
Salé	سلا	1 708	216	48	1	2 351	338	1 773	1 409
Sidi Kacem	سيدي قاسم	1 534	1 184	54	54	2 350	1 908	200	291
Sidi Slimane	سيدي سليمان	798	511	15	15	1 330	940	233	203
Skhirate Temara	الصخيرات تمارة	1 192	395	152	100	1 639	558	1 000	1 043
Rabat-Salé-Kénitra	الرباط - سلا - القنيطرة	10 051	4 939	484	264	14 501	7 864	6 472	5 593
Azilal	أزيلال	1 970	1 805	98	97	3 377	3 109	134	143
Beni Mellal	بني ملال	1 353	813	1	1	2 076	1 283	371	611
Fkih Ben Salah	الفيقيه بنصالح	1 188	858	75	33	2 026	1 483	391	451
Khenifra	خنيفرة	1 286	943	26	6	1 705	1 159	111	110
Khouribga	خريبكة	1 617	860	42	22	1 872	960	750	571
Béni Mellal-Khénifra	بني ملال - خنيفرة	7 414	5 279	242	159	11 056	7 994	1 757	1 886
Benslimane	بن سليمان	703	455	43	8	876	585	320	250
Berrechid	برشيد	1 102	671	47	13	1 868	1 107	1 226	913
Casablanca Anfa	أنفا	363	-	109	-	314	-	1 608	1 095
Al Fida Mers Sultan	الفداء مرس السلطان	400	-	-	-	327	-	259	409
Ain Sebaa Hay Mohammad	عين السبع الحى المحمدي	505	-	1	-	480	-	1 328	977
Ain Chok	عين الشق	388	-	24	-	450	-	1 509	1 158

الإحصاء السنوي للتعليم الابتدائي العمومي والخصوصي
Recensement annuel de l'enseignement primaire public et privé

5- الحجرات والأقسام حسب الأقاليم والجهات والوسط ونوع التعليم

5- Salles et classes par provinces, régions, milieu et type d'enseignement

	Enseignement public						التعليم الخصوصي	
	الحجرات المستعملة		المحدثة منها		الأقسام		Enseignement privé	
	Salles utilisées		Dt nouvelles création		Classes		الحجرات	الأقسام
	المجموع	قروي	المجموع	قروي	المجموع	قروي	Salles	Classes
	Total	Rural	Total	Rural	Total	Rural		
Hay Hassani الحى الحسنى	644	-	5	-	825	-	707	1 117
Ben Msik بن امسيك	421	-	19	-	437	-	270	249
Moulay R'chid_Sidi Otman مولاي رشيد سيدي عثمان	831	-	-	-	1 052	-	740	630
Sidi Bernoussi سيدي البرنوصي	1 092	-	88	-	1 373	-	1 285	1 121
El Jadida الجديدة	1 864	1 460	45	38	3 256	2 648	1 040	824
Mediouna مديونة	548	217	120	48	705	286	220	246
Mohammadia المحمدية	733	325	50	48	1 047	557	738	684
Nouaceur النواصر	873	160	233	10	1 320	243	292	273
Settat سطات	2 108	1 664	15	13	3 082	2 502	61	466
Sidi Bennour سيدي بنور	1 283	1 144	94	94	2 229	2 028	49	157
Casablanca-Settat الدار البيضاء - سطات	13 858	6 096	893	272	19 641	9 956	11 652	10 569
Al Haouz الحوز	2 056	1 903	26	18	3 268	2 978	51	75
Chichaoua شيشاوة	1 567	1 432	22	21	2 428	2 191	28	46
El Kelaa Des Sraghna قلعة السراغنة	1 514	1 192	14	14	2 524	1 979	253	244
Essaouira الصويرة	1 766	1 544	33	32	2 557	2 230	141	127
Marrakech مراكش	2 750	1 081	38	35	4 414	2 164	1 999	1 807
Rehamna الرحامنة	1 122	930	28	28	1 740	1 413	124	141
Safi اسفي	1 838	1 202	37	33	2 911	2 082	662	570
Yousseoufia اليوسفية	809	603	28	26	1 217	948	160	130
Marrakech-Safi مراكش - أسفي	13 422	9 887	226	207	21 059	15 985	3 418	3 140
Errachidia الرشيدية	1 489	971	34	9	2 126	1 414	392	270
Midelt ميدلت	1 034	850	23	21	1 661	1 362	99	93
Ouarzazate ورزازات	1 247	1 047	61	53	1 745	1 443	148	128
Tinghir تنغير	1 236	1 010	53	52	1 989	1 661	72	57
Zagoura زاكورة	1 212	1 077	18	18	1 936	1 706	34	26
Drâa-Tafilalet درعة - تافيلالت	6 218	4 955	189	153	9 457	7 586	745	574
Agadir Ida Outanane أكادير إدا وتان	1 270	667	43	43	1 858	945	838	988
Chtouka Ait Baha اشتوكة ايت باها	1 213	1 118	57	55	2 028	1 832	80	163
Inzegane Ait Melloul انزكان ايت ملول	1 002	148	75	20	1 717	256	541	799
Taroudant تارودانت	3 310	2 718	104	86	5 305	4 263	182	250
Tata طاطا	648	457	30	28	817	584	7	1
Tiznit تيزنيت	919	746	55	52	1 262	978	181	141
Souss-Massa سوس - ماسة	8 362	5 854	364	284	12 986	8 858	1 829	2 342
Assa Zag آسا الزاك	137	38	11	6	130	35	24	19
Guelmim كلميم	670	350	23	23	793	353	266	240
Sidi Ifni سيدي إفني	777	685	25	23	980	872	9	6
Tantan طانطان	237	17	4	4	298	12	142	112
Guelmim-Oued Noun كلميم - واد نون	1 821	1 090	63	56	2 201	1 272	441	377
Boujdour بوجدور	110	-	-	-	166	-	76	60
Es-smara السمارة	141	6	1	-	190	6	125	78
Laayoune العيون	578	23	21	5	704	20	774	546
Tarfaya طرفاية	57	28	-	-	65	28	10	10
Laayoune-Sakia El Hamra العيون - الساقية الحمراء	886	57	22	5	1 125	54	985	694
Aousserd أوسرد	15	15	-	-	10	10	-	-
Oued Ed-dahab واد الذهب	272	8	24	1	405	7	58	205
Eddakhla-Oued Eddahab الداخلة - وادي الذهب	287	23	24	1	415	17	58	205
TOTAL المجموع	91 266	55 143	4 751	2 691	134 550	83 928	34 425	34 041
Missions البعثات	-	-	-	-	-	-	-	695
NATIONAL المجموع الوطني	91 266	55 143	4 751	2 691	134 550	83 928	34 425	34 736

6- المسجلون الجدد بالسنة الأولى ابتدائي حسب الإقليم والجهات والجنس والوسط ونوع التعليم

6-Nouveaux inscrits en 1ère année primaire par provinces, régions, sexe, milieu et type d'enseignement

	التعليم العمومي				التعليم الخصوصي		المجموع	
	Enseignement public		Enseignement privé		Total			
	Total	المجموع	Rural	قروي	مجموع	إناث	مجموع	إناث
	مجموع	إناث	مجموع	إناث	مجموع	إناث	مجموع	إناث
	Total	Filles	Total	Filles	Total	Filles	Total	Filles
Al Houceima الحسيمة	7 465	3 596	5 209	2 469	344	156	7 809	3 752
Chefchaouen شفشاون	9 797	4 840	9 051	4 483	380	189	10 177	5 029
Fahs Anjra الفحص أنجرة	1 660	813	1 660	813	97	50	1 757	863
Larache العرائش	9 820	4 809	5 715	2 812	1 106	532	10 926	5 341
Ouezzane وزان	5 466	2 649	4 663	2 256	344	157	5 810	2 806
Tanger Assilah طنجة أصيلا	18 563	9 050	1 509	756	7 628	3 613	26 191	12 663
Tetouan تطوان	9 433	4 629	3 572	1 759	2 427	1 168	11 860	5 797
M'diq Fnidaq المديق افنديق	4 292	2 050	242	111	908	421	5 200	2 471
Tanger-Tetouan-Al Hoceima طنجة - تطوان - الحسيمة	66 496	32 436	31 621	15 459	13 234	6 286	79 730	38 722
Berkane بركان	4 677	2 313	1 995	971	758	335	5 435	2 648
Driouch الدريوش	3 805	1 876	2 835	1 418	123	64	3 928	1 940
Figuig فيكيك	3 333	1 582	2 658	1 244	123	52	3 456	1 634
Guercif كرسيف	4 380	2 126	2 598	1 237	536	247	4 916	2 373
Jerada جرادة	2 212	1 067	1 074	506	174	78	2 386	1 145
Nador الناظور	9 918	4 740	3 561	1 768	1 684	777	11 602	5 517
Oujda Angad وجدة انجاد	8 066	3 917	1 040	477	2 773	1 320	10 839	5 237
Taurirt توريرت	4 570	2 234	1 713	825	429	210	4 999	2 444
l'Oriental الشرق	40 961	19 855	17 474	8 446	6 600	3 083	47 561	22 938
Meknès مكناس	12 515	6 304	3 964	1 961	4 952	2 418	17 467	8 722
Boulmane بولمان	4 173	2 108	3 156	1 595	315	144	4 488	2 252
El Hajeb الحاجب	4 841	2 357	2 963	1 433	941	446	5 782	2 803
Fès فاس	17 069	8 417	1 074	532	7 447	3 548	24 516	11 965
Ifrane افران	2 599	1 272	1 738	827	549	247	3 148	1 519
Sefrou صفرو	4 630	2 326	2 910	1 449	1 439	699	6 069	3 025
Taounate تونات	14 285	7 109	12 699	6 329	420	206	14 705	7 315
Taza تازة	9 171	4 416	6 424	3 046	1 109	514	10 280	4 930
Moulay Yacoub مولاي يعقوب	4 505	2 242	4 389	2 181	110	47	4 615	2 289
Fès-Meknès فاس - مكناس	73 788	36 551	39 317	19 353	17 282	8 269	91 070	44 820
Kenitra القنيطرة	20 983	10 298	14 911	7 300	4 993	2 430	25 976	12 728
Khemisset الخميسات	9 808	4 790	5 714	2 779	1 471	693	11 279	5 483
Rabat الرباط	3 571	1 790	-	-	4 973	2 412	8 544	4 202
Salé سلا	11 931	5 972	1 919	932	7 193	3 503	19 124	9 475
Sidi Kacem سيدي قاسم	11 571	5 630	9 303	4 513	1 240	601	12 811	6 231
Sidi Slimane سيدي سليمان	7 242	3 548	5 081	2 501	1 018	462	8 260	4 010
Skhirate Temara الصخيرات تمارة	8 285	4 133	2 855	1 400	4 354	2 103	12 639	6 236
Rabat-Salé-Kénitra الرباط - سلا - القنيطرة	73 391	36 161	39 783	19 425	25 242	12 204	98 633	48 365
Azilal أزيلال	12 971	6 388	11 715	5 760	643	313	13 614	6 701
Beni Mellal بني ملال	9 333	4 474	5 603	2 695	2 552	1 187	11 885	5 661
Fkih Ben Salah الفقيه بنصالح	10 193	5 001	7 288	3 619	1 943	899	12 136	5 900
Khenifra خنيفرة	6 999	3 397	4 077	1 953	472	220	7 471	3 617
Khoubra خريبكة	8 546	4 223	3 615	1 775	2 914	1 334	11 460	5 557
Béni Mellal-Khénifra بني ملال - خنيفرة	48 042	23 483	32 298	15 802	8 524	3 953	56 566	27 436
Benslimane بن سليمان	3 970	1 931	2 456	1 212	1 238	597	5 208	2 528
Berrechid برشيد	8 543	4 253	4 644	2 341	4 312	2 087	12 855	6 340
Casablanca Anfa أنفا	1 435	702	-	-	4 371	2 186	5 806	2 888
Al Fida Mers Sultan الفداء مرس السلطان	1 667	832	-	-	1 262	573	2 929	1 405
Ain Sebaa Hay Mohammad عين السبع الحى المحمدي	2 227	1 060	-	-	4 370	2 129	6 597	3 189
Ain Chok عين الشق	2 325	1 155	-	-	4 993	2 404	7 318	3 559

الإحصاء السنوي للتعليم الابتدائي العمومي والخصوصي
Recensement annuel de l'enseignement primaire public et privé

6- المسجلون الجدد بالسنة الأولى ابتدائي حسب الإقليم والجهات والجنس والوسط ونوع التعليم

6-Nouveaux inscrits en 1ère année primaire par provinces, régions, sexe, milieu et type d'enseignement

	التعليم العمومي				التعليم الخصوصي		المجموع	
	Enseignement public		Enseignement privé		Total			
	Total	المجموع	Rural	قروي	مجموع	إناث	مجموع	إناث
	مجموع	إناث	مجموع	إناث	مجموع	إناث	مجموع	إناث
	Total	Filles	Total	Filles	Total	Filles	Total	Filles
Hay Hassani الحى الحسني	4 232	2 099	-	-	5 121	2 435	9 353	4 534
Ben Msik بن امسيك	2 081	1 061	-	-	1 309	601	3 390	1 662
Moulay R'chid_Sidi Otman مولاي رشيد سيدي عثمان	5 625	2 762	-	-	3 284	1 588	8 909	4 350
Sidi Bernoussi سيدي البرنوصي	7 666	3 784	-	-	5 890	2 741	13 556	6 525
El Jadida الجديدة	15 846	7 672	12 624	6 104	3 816	1 831	19 662	9 503
Mediouna مديونة	3 883	1 919	1 513	737	1 230	572	5 113	2 491
Mohammadia المحمدية	5 923	2 915	3 273	1 611	3 210	1 533	9 133	4 448
Nouaceur النواصر	7 420	3 679	1 253	608	1 500	724	8 920	4 403
Settat سطات	13 235	6 554	10 348	5 131	2 119	1 011	15 354	7 565
Sidi Bennour سيدي بنور	10 052	5 050	8 994	4 513	812	372	10 864	5 422
Casablanca-Settat الدار البيضاء - سطات	96 130	47 428	45 105	22 257	48 837	23 384	144 967	70 812
Al Haouz الحوز	12 856	6 289	11 435	5 560	362	164	13 218	6 453
Chichaoua شيشاوة	8 875	4 358	7 719	3 788	195	90	9 070	4 448
El Kelaa Des Sraghna قلعة السراغنة	13 017	6 377	10 213	5 022	1 249	585	14 266	6 962
Essaouira الصويرة	9 409	4 662	7 894	3 910	515	242	9 924	4 904
Marrakech مراكش	21 541	10 570	10 594	5 194	8 121	4 023	29 662	14 593
Rehamna الرحامنة	7 139	3 475	5 304	2 577	787	385	7 926	3 860
Safi اسفي	12 594	6 264	8 671	4 244	2 611	1 258	15 205	7 522
Yousseoufia اليوسيفية	5 722	2 806	4 372	2 144	623	304	6 345	3 110
Marrakech-Safi مراكش - أسفي	91 153	44 801	66 202	32 439	14 463	7 051	105 616	51 852
Errachidia الرشيدية	8 970	4 431	5 304	2 592	1 233	576	10 203	5 007
Midelt ميدلت	6 435	3 204	4 913	2 429	433	209	6 868	3 413
Ouarzazate ورزازات	6 134	3 022	4 667	2 292	553	271	6 687	3 293
Tinghir تنغير	7 912	3 879	6 428	3 179	247	106	8 159	3 985
Zagoura زاكورة	7 837	3 867	6 663	3 272	120	47	7 957	3 914
Drâa-Tafilalet درعة - تافيلالت	37 288	18 403	27 975	13 764	2 586	1 209	39 874	19 612
Agadir Ida Outanane أكادير إدا أوتانان	8 157	4 117	3 508	1 797	4 263	2 070	12 420	6 187
Chtouka Ait Baha اشتوكة ايت باها	8 838	4 316	7 898	3 871	789	350	9 627	4 666
Inzegane Ait Melloul انزكان ايت ملول	8 964	4 466	1 263	642	3 288	1 550	12 252	6 016
Taroudant تارودانت	17 045	8 354	12 364	6 091	1 029	472	18 074	8 826
Tata طاطا	2 426	1 147	1 589	736	14	5	2 440	1 152
Tiznit تيزنيت	3 168	1 588	2 036	1 026	660	317	3 828	1 905
Souss-Massa سوس - ماسة	48 598	23 988	28 658	14 163	10 043	4 764	58 641	28 752
Assa Zag آسا الزاك	469	237	88	52	87	42	556	279
Guelmim كلميم	3 005	1 474	1 014	496	1 056	489	4 061	1 963
Sidi Ifni سيدي إفني	2 124	1 011	1 657	783	25	12	2 149	1 023
Tantan طانطان	1 407	715	21	10	540	264	1 947	979
Guelmim-Oued Noun كلميم - واد نون	7 005	3 437	2 780	1 341	1 708	807	8 713	4 244
Boujdour بوجدور	820	401	-	-	281	132	1 101	533
Es-smara السمارة	834	410	13	5	364	188	1 198	598
Laayoune العيون	3 377	1 689	50	24	2 369	1 145	5 746	2 834
Tarfaya طرفاية	258	140	78	42	26	11	284	151
Laayoune-Sakia El Hamra العيون - الساقية الحمراء	5 289	2 640	141	71	3 040	1 476	8 329	4 116
Aousserd أوسرد	36	19	36	19	-	-	36	19
Oued Ed-dahab واد الذهب	2 018	1 019	17	6	847	399	2 865	1 418
Eddakhla-Oued Eddahab الداخلة - وادي الذهب	2 054	1 038	53	25	847	399	2 901	1 437
TOTAL المجموع	590 195	290 221	331 407	162 545	152 406	72 885	742 601	363 106
Missions البعثات	-	-	-	-	2 236	1 074	2 236	1 074
NATIONAL المجموع الوطني	590 195	290 221	331 407	162 545	154 642	73 959	744 837	364 180

7- أعداد تلاميذ التعليم الابتدائي حسب الأقاليم والجهات والجنس والوسط ونوع التعليم

7- Effectifs des élèves de l'enseignement primaire par provinces, régions, sexe, milieu et type d'enseignement

	التعليم العمومي				التعليم الخصوصي		المجموع	
	Enseignement public		Enseignement privé		Total		Total	
	Total	المجموع	Rural	قروي	مجموع	إناث	مجموع	إناث
مجموع	إناث	مجموع	إناث	مجموع	إناث	مجموع	إناث	
Total	Filles	Total	Filles	Total	Filles	Total	Filles	
Al Houceima الحسيمة	43 325	20 694	30 009	14 346	1 544	734	44 869	21 428
Chefchaouen شفشاون	57 914	27 810	53 156	25 513	1 713	826	59 627	28 636
Fahs Anjra الفحص أنجرة	10 838	5 192	10 838	5 192	289	142	11 127	5 334
Larache العرائش	60 254	28 722	34 892	16 486	5 464	2 623	65 718	31 345
Ouezzane وزان	35 350	16 779	29 801	14 180	1 657	791	37 007	17 570
Tanger Assilah طنجة أصيلا	111 264	53 108	9 392	4 420	35 686	17 001	146 950	70 109
Tetouan تطوان	57 966	28 163	22 137	10 838	12 729	6 159	70 695	34 322
M'diq Fnidaq المديق افنديق	25 288	12 204	1 485	692	4 433	2 068	29 721	14 272
Tanger-Tetouan-Al Hoceima طنجة - تطوان - الحسيمة	402 199	192 672	191 710	91 667	63 515	30 344	465 714	223 016
Berkane بركان	29 100	13 848	12 066	5 637	3 646	1 714	32 746	15 562
Driouch الدريوش	23 127	10 895	17 389	8 172	473	218	23 600	11 113
Figuig فيكيك	19 135	8 708	14 781	6 686	610	294	19 745	9 002
Guercif كرسيف	26 739	12 642	15 309	7 170	2 359	1 044	29 098	13 686
Jerada جرادة	13 488	6 349	6 160	2 864	686	325	14 174	6 674
Nador الناظور	59 860	28 182	21 846	10 332	8 131	3 786	67 991	31 968
Oujda Angad وجدة انجاد	49 418	23 613	5 937	2 732	13 962	6 694	63 380	30 307
Taurirt توريرت	28 430	13 496	10 794	4 959	1 982	902	30 412	14 398
I'Oriental الشرق	249 297	117 733	104 282	48 552	31 849	14 977	281 146	132 710
Meknès مكناس	78 271	37 366	24 483	11 550	25 132	12 121	103 403	49 487
Boulmane بولمان	26 433	12 649	19 634	9 401	1 377	675	27 810	13 324
El Hajeb الحاجب	30 053	14 184	17 982	8 464	4 197	1 927	34 250	16 111
Fès فاس	108 390	52 409	6 290	3 014	37 830	18 185	146 220	70 594
Ifrane افران	15 676	7 358	10 386	4 851	2 617	1 255	18 293	8 613
Sefrou صفرو	29 507	14 050	17 909	8 522	7 001	3 244	36 508	17 294
Taounate تونات	88 065	41 882	77 742	36 923	1 986	921	90 051	42 803
Taza تازة	55 450	26 415	38 498	18 230	5 204	2 466	60 654	28 881
Moulay Yacoub مولاي يعقوب	26 740	12 630	26 105	12 326	422	192	27 162	12 822
Fès-Meknès فاس - مكناس	458 585	218 943	239 029	113 281	85 766	40 986	544 351	259 929
Kenitra القنيطرة	123 689	59 263	85 402	40 740	24 599	11 932	148 288	71 195
Khemisset الخميسات	62 028	29 238	35 926	16 811	6 619	3 163	68 647	32 401
Rabat الرباط	23 486	11 373	-	-	26 477	12 891	49 963	24 264
Salé سلا	75 073	36 146	10 565	4 955	35 474	17 154	110 547	53 300
Sidi Kacem سيدي قاسم	67 331	32 170	53 053	25 322	5 640	2 677	72 971	34 847
Sidi Slimane سيدي سليمان	41 066	19 581	27 960	13 283	4 538	2 113	45 604	21 694
Skhirate Temara الصخيرات تمارة	51 593	24 821	16 994	8 134	22 484	10 708	74 077	35 529
Rabat-Salé-Kénitra الرباط - سلا - القنيطرة	444 266	212 592	229 900	109 245	125 831	60 638	570 097	273 230
Azilal أزبال	81 632	39 011	72 988	34 937	2 835	1 296	84 467	40 307
Beni Mellal بني ملال	58 962	27 887	34 539	16 235	12 315	5 717	71 277	33 604
Fkih Ben Salah الفقيه بنصالح	61 261	29 350	42 739	20 385	9 424	4 260	70 685	33 610
Khenifra خنيفرة	41 789	19 936	24 780	11 693	2 202	1 031	43 991	20 967
Khouribga خريبكة	51 823	24 936	21 474	10 202	14 468	6 700	66 291	31 636
Béni Mellal-Khénifra بني ملال - خنيفرة	295 467	141 120	196 520	93 452	41 244	19 004	336 711	160 124
Benslimane بن سليمان	24 582	11 728	15 022	7 176	5 832	2 790	30 414	14 518
Berrechid برشيد	53 877	25 478	28 078	13 277	20 251	9 672	74 128	35 150
Casablanca Anfa أنفا	9 832	4 687	-	-	24 786	12 314	34 618	17 001
Al Fida Mers Sultan الفداء مرس السلطان	11 090	5 479	-	-	6 548	3 112	17 638	8 591
Ain Sebaa Hay Mohammad عين السبع الحي المحمدي	14 559	6 908	-	-	22 908	11 191	37 467	18 099
Ain Chok عين الشق	15 244	7 347	-	-	27 500	13 325	42 744	20 672

الإحصاء السنوي للتعليم الإبتدائي العمومي والخصوصي

Recensement annuel de l'enseignement primaire public et privé

7- أعداد تلاميذ التعليم الإبتدائي حسب الأقاليم والجهات والجنس والوسط ونوع التعليم

7- Effectifs des élèves de l'enseignement primaire par provinces, régions, sexe, milieu et type d'enseignement

	التعليم العمومي				التعليم الخصوصي		المجموع	
	Enseignement public		Enseignement privé		Total			
	Total	المجموع	Rural	قروي	مجموع	إناث	مجموع	إناث
مجموع	إناث	مجموع	إناث	مجموع	إناث	مجموع	إناث	
Total	Filles	Total	Filles	Total	Filles	Total	Filles	
Hay Hassani الحى الحسنى	26 687	12 807	-	-	26 912	13 151	53 599	25 958
Ben Msik بن امسيك	13 778	6 821	-	-	6 519	3 086	20 297	9 907
Moulay R'chid_Sidi Otman مولاي رشيد سيدي عثمان	35 984	17 375	-	-	16 164	7 837	52 148	25 212
Sidi Bernoussi سيدي البرنوصى	47 682	23 137	-	-	28 927	13 920	76 609	37 057
El Jadida الجديدة	96 310	45 447	76 570	35 914	18 921	8 899	115 231	54 346
Mediouna مديونة	23 940	11 467	9 293	4 415	5 832	2 716	29 772	14 183
Mohammadia المحمدية	34 565	16 666	18 293	8 784	15 976	7 558	50 541	24 224
Nouaceur النواصر	43 842	21 184	7 172	3 451	6 201	2 912	50 043	24 096
Settat سطات	79 309	37 603	60 915	28 799	10 837	5 209	90 146	42 812
Sidi Bennour سيدي بنور	61 004	28 856	54 390	25 729	3 614	1 727	64 618	30 583
Casablanca-Settat الدار البيضاء - سطات	592 285	282 990	269 733	127 545	247 728	119 419	840 013	402 409
Al Haouz الحوز	90 218	43 022	80 313	38 216	1 668	774	91 886	43 796
Chichaoua شيشاوة	56 993	27 259	49 667	23 800	965	468	57 958	27 727
El Kelaa Des Sraghna قلعة السراغنة	79 522	37 614	61 500	29 121	6 025	2 801	85 547	40 415
Essaouira الصويرة	58 799	28 054	49 084	23 411	2 380	1 117	61 179	29 171
Marrakech مراكش	140 222	67 277	66 337	31 488	41 999	20 459	182 221	87 736
Rehamna الرحامنة	43 901	20 658	32 767	15 391	3 543	1 704	47 444	22 362
Safi اسفي	79 091	37 639	52 998	25 073	13 183	6 292	92 274	43 931
Yousseoufia اليوسفية	33 774	16 131	25 318	12 000	3 008	1 447	36 782	17 578
Marrakech-Safi مراكش - أسفي	582 520	277 654	417 984	198 500	72 771	35 062	655 291	312 716
Errachidia الرشيدية	55 753	26 620	33 288	15 852	5 620	2 551	61 373	29 171
Midelt ميدلت	38 570	18 590	29 471	14 202	2 069	1 006	40 639	19 596
Ouarzazate ورزازات	40 801	19 619	31 181	14 929	2 366	1 134	43 167	20 753
Tinghir تنغير	48 345	23 055	38 910	18 586	945	456	49 290	23 511
Zagoura زاكورة	47 532	22 562	40 145	19 009	423	190	47 955	22 752
Drâa-Tafilalet درعة - تافيلالت	231 001	110 446	172 995	82 578	11 423	5 337	242 424	115 783
Agadir Ida Outanane أكادير إدا أوتانان	53 689	25 857	23 720	11 423	22 441	10 751	76 130	36 608
Chtouka Ait Baha اشتوكة ايت باها	53 840	25 619	47 957	22 849	3 180	1 459	57 020	27 078
Inzegane Ait Melloul انزكان ايت ملول	58 697	28 246	7 819	3 770	15 620	7 234	74 317	35 480
Taroudant تارودانت	115 117	54 852	83 705	40 098	4 877	2 315	119 994	57 167
Tata طاطا	15 303	7 191	9 959	4 678	14	5	15 317	7 196
Tiznit تيزنيت	20 175	9 826	12 747	6 188	3 279	1 572	23 454	11 398
Souss-Massa سوس - ماسة	316 821	151 591	185 907	89 006	49 411	23 336	366 232	174 927
Assa Zag آسا الزاك	3 034	1 436	462	230	278	136	3 312	1 572
Guelmim كلميم	19 870	9 447	6 301	2 985	4 717	2 234	24 587	11 681
Sidi Ifni سيدي إفني	12 806	6 138	10 095	4 830	89	47	12 895	6 185
Tantan طانطان	9 243	4 435	116	51	2 386	1 122	11 629	5 557
Guelmim-Oued Noun كلميم - واد نون	44 953	21 456	16 974	8 096	7 470	3 539	52 423	24 995
Boujdour بوجدور	5 326	2 467	-	-	1 315	613	6 641	3 080
Es-smara السمارة	5 370	2 617	51	22	1 443	671	6 813	3 288
Laayoune العيون	21 465	10 348	269	138	11 000	5 242	32 465	15 590
Tarfaya طرفاية	1 457	702	466	215	98	39	1 555	741
Laayoune-Sakia El Hamra العيون - الساقية الحمراء	33 618	16 134	786	375	13 856	6 565	47 474	22 699
Aousserd أوسرد	221	108	221	108	-	-	221	108
Oued Ed-dahab واد الذهب	12 243	5 850	79	35	3 989	1 890	16 232	7 740
Eddakhla-Oued Eddahab الداخلة - وادي الذهب	12 464	5 958	300	143	3 989	1 890	16 453	7 848
TOTAL المجموع	3 663 476	1 749 289	2 026 120	962 440	754 853	361 097	4 418 329	2 110 386
Missions البعثات	-	-	-	-	13 900	6 794	13 900	6 794
NATIONAL المجموع الوطني	3 663 476	1 749 289	2 026 120	962 440	768 753	367 891	4 432 229	2 117 180

8- أعداد تلاميذ السنة السادسة بالتعليم الابتدائي حسب الأقاليم والجهات والجنس والوسط ونوع التعليم

8- Effectifs des élèves au 6ème année de l'enseignement primaire par provinces, régions, sexe, milieu et type d'enseignement

		التعليم العمومي				التعليم الخصوصي		المجموع	
		Enseignement public		Enseignement privé		Total		مجموع Total	إناث Filles
		Total	المجموع Rural	قروي	إناث Filles	مجموع Total	إناث Filles		
مجموع Total	إناث Filles	مجموع Total	إناث Filles	مجموع Total	إناث Filles	مجموع Total	إناث Filles		
Al Houceima	الحسيمة	6 386	3 080	4 311	2 078	150	60	6 536	3 140
Chefchaouen	شفشاون	8 250	3 927	7 467	3 554	210	100	8 460	4 027
Fahs Anjra	الفحص أنجرة	1 634	776	1 634	776	15	8	1 649	784
Larache	العرانش	8 726	4 221	4 908	2 362	675	323	9 401	4 544
Ouezzane	وزان	5 585	2 633	4 656	2 200	194	100	5 779	2 733
Tanger Assilah	طنجة أصيلا	17 142	8 153	1 378	625	4 209	2 038	21 351	10 191
Tetouan	تطوان	8 588	4 268	3 025	1 555	1 751	869	10 339	5 137
M'diq Fnidaq	المديق أفنديق	3 957	1 940	217	99	513	250	4 470	2 190
Tanger-Tetouan-Al Hoceima	طنجة - تطوان - الحسيمة	60 268	28 998	27 596	13 249	7 717	3 748	67 985	32 746
Berkane	بركان	4 325	2 030	1 691	773	460	215	4 785	2 245
Driouch	الدریوش	3 200	1 498	2 390	1 111	32	9	3 232	1 507
Figuig	فيكيك	2 377	1 086	1 701	780	60	29	2 437	1 115
Guercif	كرسيف	4 558	2 023	2 459	1 116	229	101	4 787	2 124
Jerada	جرادة	1 800	867	813	390	61	30	1 861	897
Nador	الناظور	8 690	4 098	2 986	1 387	1 029	470	9 719	4 568
Oujda Angad	وجدة انجاد	7 427	3 587	705	340	1 868	911	9 295	4 498
Taurirt	توريرت	4 173	1 991	1 522	710	208	91	4 381	2 082
I'Oriental	الشرق	36 550	17 180	14 267	6 607	3 947	1 856	40 497	19 036
Meknès	مكناس	12 502	5 847	3 677	1 644	3 366	1 607	15 868	7 454
Boulmane	بولمان	4 131	1 945	2 943	1 389	130	63	4 261	2 008
El Hajeb	الحاجب	4 588	2 113	2 630	1 207	460	212	5 048	2 325
Fès	فاس	16 672	8 158	879	422	4 941	2 405	21 613	10 563
Ifrane	ايفران	2 395	1 088	1 550	699	321	161	2 716	1 249
Sefrou	صفرو	4 398	2 060	2 494	1 164	865	384	5 263	2 444
Taounate	تونات	13 713	6 338	11 831	5 438	200	87	13 913	6 425
Taza	تازة	9 447	4 387	6 603	3 004	667	308	10 114	4 695
Moulay Yacoub	مولاي يعقوب	4 033	1 886	3 911	1 830	30	12	4 063	1 898
Fès-Meknès	فاس - مكناس	71 879	33 822	36 518	16 797	10 980	5 239	82 859	39 061
Kenitra	القنيطرة	19 079	9 159	12 935	6 211	3 129	1 541	22 208	10 700
Khemisset	الخميسات	8 950	4 215	4 931	2 285	759	390	9 709	4 605
Rabat	الرباط	3 895	1 864	-	-	3 856	1 869	7 751	3 733
Salé	سلا	12 084	5 908	1 376	658	4 513	2 240	16 597	8 148
Sidi Kacem	سيدي قاسم	10 174	4 951	7 879	3 792	626	307	10 800	5 258
Sidi Slimane	سيدي سليمان	5 810	2 798	3 834	1 846	501	219	6 311	3 017
Skhirate Temara	الصخيرات تمارة	7 909	3 885	2 443	1 218	2 907	1 394	10 816	5 279
Rabat-Salé-Kénitra	الرباط - سلا - القنيطرة	67 901	32 780	33 398	16 010	16 291	7 960	84 192	40 740
Azilal	أزيلال	12 796	6 029	11 423	5 413	303	137	13 099	6 166
Beni Mellal	بني ملال	9 161	4 221	5 346	2 406	1 446	680	10 607	4 901
Fkih Ben Salah	الفقيه بنصالح	8 807	4 107	5 891	2 751	983	458	9 790	4 565
Khenifra	خنيفرة	6 309	3 013	3 598	1 677	280	130	6 589	3 143
Khouribga	خريبكة	7 804	3 724	3 115	1 456	1 776	829	9 580	4 553
Béni Mellal-Khénifra	بني ملال - خنيفرة	44 877	21 094	29 373	13 703	4 788	2 234	49 665	23 328
Benslimane	بن سليمان	3 642	1 736	2 158	1 029	730	348	4 372	2 084
Berrechid	برشيد	7 838	3 753	3 739	1 746	2 310	1 115	10 148	4 868
Casablanca Anfa	أنفا	1 810	867	-	-	3 765	1 850	5 575	2 717
Al Fida Mers Sultan	الفداء مرس السلطان	1 905	974	-	-	927	443	2 832	1 417
Ain Sebaa Hay Mohammad	عين السبع المحمدي	2 448	1 221	-	-	3 068	1 476	5 516	2 697
Ain Chok	عين الشق	2 585	1 253	-	-	4 003	1 979	6 588	3 232

الإحصاء السنوي للتعليم الإبتدائي العمومي والخصوصي
Recensement annuel de l'enseignement primaire public et privé

8- أعداد تلاميذ السنة السادسة بالتعليم الإبتدائي حسب الأقاليم والجهات والجنس والوسط ونوع التعليم

8- Effectifs des élèves au 6ème année de l'enseignement primaire par provinces, régions, sexe, milieu et type d'enseignement

	التعليم العمومي				التعليم الخصوصي		المجموع	
	Enseignement public		Enseignement privé		Total			
	Total	المجموع	Rural	قروي	مجموع	إناث	مجموع	إناث
	مجموع	إناث	مجموع	إناث	مجموع	إناث	مجموع	إناث
	Total	Filles	Total	Filles	Total	Filles	Total	Filles
Hay Hassani الحى الحسنى	4 425	2 172	-	-	3 642	1 828	8 067	4 000
Ben Msik بن امسيك	2 281	1 122	-	-	820	379	3 101	1 501
Moulay R'chid_Sidi Otman مولاي رشيد سيدي عثمان	5 691	2 800	-	-	1 916	902	7 607	3 702
Sidi Bernoussi سيدي البرنوصي	7 928	3 841	-	-	3 466	1 665	11 394	5 506
El Jadida الجديدة	13 256	6 363	10 351	4 906	2 438	1 181	15 694	7 544
Mediouna مديونة	3 675	1 766	1 389	653	633	295	4 308	2 061
Mohammadia المحمدية	5 372	2 516	2 724	1 284	2 040	959	7 412	3 475
Nouaceur النواصر	6 749	3 241	1 020	468	544	259	7 293	3 500
Settat سطات	10 767	5 100	7 939	3 740	1 422	679	12 189	5 779
Sidi Bennour سيدي بنور	8 947	4 165	7 893	3 659	408	206	9 355	4 371
Casablanca-Settat الدار البيضاء - سطات	89 319	42 890	37 213	17 485	32 132	15 564	121 451	58 454
Al Haouz الحوز	12 790	6 116	11 200	5 353	182	95	12 972	6 211
Chichaoua شيشاوة	8 028	3 805	6 932	3 304	127	64	8 155	3 869
El Kelaa Des Sraghna قلعة السراغنة	10 380	5 010	7 795	3 770	675	312	11 055	5 322
Essaouira الصويرة	8 840	4 261	7 308	3 494	279	128	9 119	4 389
Marrakech مراكش	20 826	10 192	9 236	4 477	5 564	2 715	26 390	12 907
Rehamna الرحامنة	6 108	2 919	4 461	2 156	372	176	6 480	3 095
Safi اسفي	11 524	5 459	7 291	3 487	1 732	826	13 256	6 285
Yousseoufia اليوسفية	4 849	2 298	3 508	1 662	345	166	5 194	2 464
Marrakech-Safi مراكش - أسفي	83 345	40 060	57 731	27 703	9 276	4 482	92 621	44 542
Errachidia الرشيدية	9 368	4 317	5 582	2 589	670	285	10 038	4 602
Midelt ميدلت	5 896	2 836	4 409	2 126	233	105	6 129	2 941
Ouarzazate ورزازات	6 240	3 028	4 674	2 246	230	109	6 470	3 137
Tinghir تنغير	7 107	3 424	5 644	2 741	93	44	7 200	3 468
Zagoura زاكورة	7 193	3 416	6 087	2 840	29	12	7 222	3 428
Drâa-Tafilalet درعة - تافيلالت	35 804	17 021	26 396	12 542	1 255	555	37 059	17 576
Agadir Ida Outanane أكادير إدا أوتانان	8 826	4 167	3 676	1 742	3 035	1 461	11 861	5 628
Chtouka Ait Baha اشتوكة ايت باها	8 245	3 875	7 207	3 369	333	155	8 578	4 030
Inzegane Ait Melloul انزكان ايت ملول	10 737	4 954	1 370	651	1 931	895	12 668	5 849
Taroudant تارودانت	18 006	8 614	12 788	6 105	567	277	18 573	8 891
Tata طاطا	2 408	1 150	1 578	775	-	-	2 408	1 150
Tiznit تيزنيت	3 337	1 575	2 025	946	388	194	3 725	1 769
Souss-Massa سوس - ماسة	51 559	24 335	28 644	13 588	6 254	2 982	57 813	27 317
Assa Zag آسا الزاك	506	250	68	28	4	2	510	252
Guelmim كلميم	3 252	1 551	997	487	448	201	3 700	1 752
Sidi Ifni سيدي إفني	1 983	939	1 535	723	-	-	1 983	939
Tantan طانطان	1 589	723	15	7	264	123	1 853	846
Guelmim-Oued Noun كلميم - واد نون	7 330	3 463	2 615	1 245	716	326	8 046	3 789
Boujdour بوجدور	973	461	-	-	149	67	1 122	528
Es-smara السمارة	947	449	7	3	137	61	1 084	510
Laayoune العيون	3 575	1 657	33	17	1 315	621	4 890	2 278
Tarfaya طرفاية	225	97	61	27	10	1	235	98
Laayoune-Sakia El Hamra العيون - الساقية الحمراء	5 720	2 664	101	47	1 611	750	7 331	3 414
Aousserd أوسرد	28	16	28	16	-	-	28	16
Oued Ed-dahab واد الذهب	1 951	943	8	-	450	216	2 401	1 159
Eddakhla-Oued Eddahab الداخلة - وادي الذهب	1 979	959	36	16	450	216	2 429	1 175
TOTAL المجموع	556 531	265 266	293 888	138 992	95 417	45 912	651 948	311 178
Missions البعثات	-	-	-	-	2 408	1 182	2 408	1 182
NATIONAL المجموع الوطني	556 531	265 266	293 888	138 992	97 825	47 094	654 356	312 360

9- توزيع المسجلين الجدد بالسنة أولى ابتدائي عمومي حسب الأقاليم والجهات والسن والوسط (حضري + قروي)

9- Répartition des nouveaux inscrits en 1ère année primaire public par province, régions, âge et milieu (Urbain + Rural)

	Ensemble						المجموع Total
	اقل 6 سنوات - 6 Ans	6 سنوات 6 ans	7 سنوات 7 ans	8 سنوات 8 ans	9 سنوات 9 ans	10 سنوات وأكثر 10 ans & +	
Al Houceima الحسيمة	-	5 588	1 690	120	28	39	7 465
Chefchaouen شفشاون	-	7 397	2 091	191	54	64	9 797
Fahs Anjra الفحص أنجرة	-	1 287	332	21	10	10	1 660
Larache العرائش	-	7 536	2 079	129	35	41	9 820
Ouezzane وزان	-	4 260	1 142	45	8	11	5 466
Tanger Assilah طنجة أصيلا	-	12 639	5 677	186	41	20	18 563
Tetouan تطوان	-	6 992	2 246	120	46	29	9 433
M'diq Fnidaq المديق افنديق	-	3 291	936	46	15	4	4 292
Tanger-Tetouan-Al Hoceima طنجة - تطوان - الحسيمة	-	48 990	16 193	858	237	218	66 496
Berkane بركان	-	3 570	1 039	43	14	11	4 677
Driouch الدريوش	-	2 797	897	73	25	13	3 805
Figuig فيكيك	-	1 829	950	276	138	140	3 333
Guercif كرسيف	-	2 983	1 200	128	39	30	4 380
Jerada جرادة	-	1 478	601	74	30	29	2 212
Nador الناظور	-	7 571	2 166	122	36	23	9 918
Oujda Angad وجدة انجاد	-	6 150	1 799	72	27	18	8 066
Taurirt توريرت	1	3 087	1 263	119	44	56	4 570
I'Oriental الشرق	1	29 465	9 915	907	353	320	40 961
Meknès مكناس	-	9 511	2 859	94	25	26	12 515
Boulmane بولمان	-	2 735	1 214	119	64	41	4 173
El Hajeb الحاجب	-	3 699	1 053	55	19	15	4 841
Fès فاس	-	12 516	4 316	164	43	30	17 069
Ifrane افران	-	1 901	619	47	18	14	2 599
Sefrou صفرو	-	3 385	1 106	86	25	28	4 630
Taounate تونات	-	10 118	3 592	375	116	84	14 285
Taza تازة	-	6 782	2 166	145	44	34	9 171
Moulay Yacoub مولاي يعقوب	-	3 415	982	67	29	12	4 505
Fès-Meknès فاس - مكناس	-	54 062	17 907	1 152	383	284	73 788
Kenitra القنيطرة	17	14 628	5 724	427	114	73	20 983
Khemisset الخميسات	-	7 272	2 288	149	56	43	9 808
Rabat الرباط	2	2 753	781	21	8	6	3 571
Salé سلا	-	8 925	2 841	120	27	18	11 931
Sidi Kacem سيدي قاسم	-	8 367	2 997	167	28	12	11 571
Sidi Slimane سيدي سليمان	-	5 185	1 868	136	37	16	7 242
Skhirate Temara الصخيرات تمارة	-	6 481	1 714	47	20	23	8 285
Rabat-Salé-Kénitra الرباط - سلا - القنيطرة	19	53 611	18 213	1 067	290	191	73 391
Azilal أزبال	-	8 925	3 417	389	151	89	12 971
Beni Mellal بني ملال	-	7 114	2 051	102	40	26	9 333
Fkih Ben Salah الفقيه بنصالح	-	7 766	2 292	96	25	14	10 193
Khenifra خنيفرة	-	4 937	1 924	100	15	23	6 999
Khouribga خريبكة	-	6 316	2 076	106	27	21	8 546
Béni Mellal-Khénifra بني ملال - خنيفرة	-	35 058	11 760	793	258	173	48 042
Benslimane بن سليمان	-	3 049	857	40	12	12	3 970
Berrechid برشيد	-	6 495	1 875	108	31	34	8 543
Casablanca Anfa أنفا	-	1 118	294	17	4	2	1 435
Al Fida Mers Sultan الفداء مرس السلطان	-	1 377	273	8	7	2	1 667
Ain Sebaa Hay Mohammad عين السبع الحى المحمدي	-	1 804	405	12	3	3	2 227
Ain Chok عين الشق	-	1 853	458	11	-	3	2 325

الإحصاء السنوي للتعليم الابتدائي العمومي والخصوصي
Recensement annuel de l'enseignement primaire public et privé

9- توزيع المسجلين الجدد بالسنة أولى ابتدائي عمومي حسب الأقاليم والجهات والسن والوسط (حضري + قروي)
9- Répartition des nouveaux inscrits en 1ère année primaire public par province, régions, âge et milieu (Urbain + Rural)

	Ensemble						المجموع مجموع Total
	أقل 6 سنوات - 6 Ans	6 سنوات 6 ans	7 سنوات 7 ans	8 سنوات 8 ans	9 سنوات 9 ans	10 سنوات وأكثر 10 ans & +	
Hay Hassani الحى الحسنى	-	3 394	779	33	15	11	4 232
Ben Msik بن امسبك	-	1 656	417	5	3	-	2 081
Moulay R'chid_Sidi Otman مولاي رشيد سيدي عثمان	-	4 543	1 038	34	9	1	5 625
Sidi Bernoussi سيدي البرنوصي	-	6 214	1 416	31	2	3	7 666
El Jadida الجديدة	-	11 456	3 942	306	72	70	15 846
Mediouna مديونة	-	3 141	706	20	11	5	3 883
Mohammadia المحمدية	-	4 639	1 243	21	9	11	5 923
Nouaceur النواصر	-	5 961	1 414	32	5	8	7 420
Settat سطات	-	9 857	3 083	199	59	37	13 235
Sidi Bennour سيدي بنور	-	7 338	2 511	147	33	23	10 052
Casablanca-Settat الدار البيضاء - سطات	-	73 895	20 711	1 024	275	225	96 130
Al Haouz الحوز	-	9 605	3 076	115	28	32	12 856
Chichaoua شيشاوة	-	6 538	2 025	160	70	82	8 875
El Kelaa Des Sraghna قلعة السراغنة	-	9 894	2 981	103	28	11	13 017
Essaouira الصويرة	-	6 722	2 346	218	69	54	9 409
Marrakech مراكش	-	15 400	5 932	146	31	32	21 541
Rehamna الرحامنة	-	5 255	1 742	93	25	24	7 139
Safi أسفي	-	9 119	3 185	215	41	34	12 594
Youssoufia اليوسفية	2	3 950	1 543	164	45	18	5 722
Marrakech-Safi مراكش - أسفي	2	66 483	22 830	1 214	337	287	91 153
Errachidia الرشيدية	-	6 418	2 451	64	20	17	8 970
Midelt ميدلت	-	4 551	1 662	110	66	46	6 435
Ouarzazate ورزازات	-	4 656	1 417	34	12	15	6 134
Tinghir تنغير	-	5 645	2 019	126	66	56	7 912
Zagoura زاكورة	-	5 341	2 347	105	27	17	7 837
Drâa-Tafilalet درعة - تافيلالت	-	26 611	9 896	439	191	151	37 288
Agadir Ida Outanane أكادير إدا أوتانان	-	6 183	1 875	60	15	24	8 157
Chtouka Ait Baha اشتوكة ايت باها	-	6 723	1 948	96	40	31	8 838
Inzegane Ait Melloul انزكان ايت ملول	-	6 964	1 913	56	13	18	8 964
Taroudant تارودانت	-	13 134	3 711	126	40	34	17 045
Tata طاطا	-	1 873	515	21	7	10	2 426
Tiznit تيزنيت	3	2 433	698	19	4	11	3 168
Souss-Massa سوس - ماسة	3	37 310	10 660	378	119	128	48 598
Assa Zag أسا الزاك	-	357	98	10	1	3	469
Guelmim كلميم	-	2 248	717	26	7	7	3 005
Sidi Ifni سيدي إفني	-	1 647	455	11	4	7	2 124
Tantan طانطان	-	1 022	365	13	5	2	1 407
Guelmim-Oued Noun كلميم - واد نون	-	5 274	1 635	60	17	19	7 005
Boujdour بوجدور	-	654	157	5	3	1	820
Es-smara السمارة	-	641	186	4	1	2	834
Laayoune العيون	-	2 602	736	30	5	4	3 377
Tarfaya طرفاية	-	194	57	3	2	2	258
Laayoune-Sakia El Hamra العيون - الساقية الحمراء	-	4 091	1 136	42	11	9	5 289
Aousserd أوسرد	-	21	15	-	-	-	36
Oued Ed-dahab واد الذهب	-	1 462	530	23	2	1	2 018
Eddakhla-Oued Eddahab الداخلة - وادي الذهب	-	1 483	545	23	2	1	2 054
NATIONAL المجموع الوطني	25	436 333	141 401	7 957	2 473	2 006	590 195

10- توزيع المسجلين الجدد بالسنة أولى ابتدائي عمومي حسب الأقاليم والجهات والسن والوسط (حضري + قروي)
10- Répartition des nouveaux inscrits en 1ère année primaire public par province, régions, âge et milieu (Urbain + Rural)

	Filles						الإناث
	أقل 6 سنوات - 6 Ans	6 سنوات 6 ans	7 سنوات 7 ans	8 سنوات 8 ans	9 سنوات 9 ans	10 سنوات وأكثر 10 ans & +	مجموع Total
Al Houceima الحسيمة	-	2 691	821	50	14	20	3 596
Chefchaouen شفشاون	-	3 691	1 015	86	27	21	4 840
Fahs Anjra الفحص أنجرة	-	642	157	10	3	1	813
Larache العرائش	-	3 707	1 010	60	14	18	4 809
Ouezzane وزان	-	2 073	539	23	8	6	2 649
Tanger Assilah طنجة أصيلا	-	6 198	2 732	91	17	12	9 050
Tetouan تطوان	-	3 444	1 113	51	15	6	4 629
M'diq Fnidaq المديق أفنديق	-	1 580	444	20	5	1	2 050
Tanger-Tetouan-Al Hoceima طنجة - تطوان - الحسيمة	-	24 026	7 831	391	103	85	32 436
Berkane بركان	-	1 786	492	21	7	7	2 313
Driouch الدريوش	-	1 367	450	37	14	8	1 876
Figuig فيكيك	-	884	435	132	67	64	1 582
Guercif كرسيف	-	1 422	591	70	25	18	2 126
Jerada جرادة	-	700	305	36	15	11	1 067
Nador الناظور	-	3 600	1 043	63	21	13	4 740
Oujda Angad وجدة انجاد	-	2 998	862	31	11	15	3 917
Taurirt توريرت	-	1 513	607	58	29	27	2 234
l'Oriental الشرق	-	14 270	4 785	448	189	163	19 855
Meknès مكناس	-	4 794	1 440	45	14	11	6 304
Boulmane بولمان	-	1 364	616	69	35	24	2 108
El Hajeb الحاجب	-	1 792	525	23	13	4	2 357
Fès فاس	-	6 191	2 128	69	20	9	8 417
Ifrane افران	-	895	326	29	13	9	1 272
Sefrou صفرو	-	1 704	546	43	19	14	2 326
Taounate تونات	-	4 981	1 809	208	65	46	7 109
Taza تازة	-	3 233	1 075	73	19	16	4 416
Moulay Yacoub مولاي يعقوب	-	1 704	472	38	18	10	2 242
Fès-Meknès فاس - مكناس	-	26 658	8 937	597	216	143	36 551
Kenitra القنيطرة	12	7 204	2 794	195	59	34	10 298
Khemisset الخميسات	-	3 583	1 086	68	32	21	4 790
Rabat الرباط	-	1 390	388	4	4	4	1 790
Salé سلا	-	4 467	1 430	54	9	12	5 972
Sidi Kacem سيدي قاسم	-	4 105	1 441	70	11	3	5 630
Sidi Slimane سيدي سليمان	-	2 503	938	76	19	12	3 548
Skhirate Temara الصخيرات تمارة	-	3 247	840	20	15	11	4 133
Rabat-Salé-Kénitra الرباط - سلا - القنيطرة	12	26 499	8 917	487	149	97	36 161
Azilal أزبال	-	4 319	1 727	208	87	47	6 388
Beni Mellal بني ملال	-	3 415	986	43	17	13	4 474
Fkih Ben Salah الفقيه بنصالح	-	3 761	1 170	52	9	9	5 001
Khenifra خنيفرة	-	2 376	938	57	12	14	3 397
Khoubria خريبكة	-	3 103	1 041	54	12	13	4 223
Béni Mellal-Khénifra بني ملال - خنيفرة	-	16 974	5 862	414	137	96	23 483
Benslimane بن سليمان	-	1 511	396	19	3	2	1 931
Berrechid برشيد	-	3 244	923	56	11	19	4 253
Casablanca Anfa أنفا	-	552	141	8	1	-	702
Al Fida Mers Sultan الفداء مرس السلطان	-	695	131	3	3	-	832
Ain Sebaa Hay Mohammad عين السبع الحى المحمدي	-	865	187	5	1	2	1 060
Ain Chok عين الشق	-	927	221	4	-	3	1 155

الإحصاء السنوي للتعليم الابتدائي العمومي والخصوصي
Recensement annuel de l'enseignement primaire public et privé

10- توزيع المسجلين الجدد بالسنة أولى ابتدائي عمومي حسب الأقاليم والجهات والسن والوسط (حضري + قروي)
10- Répartition des nouveaux inscrits en 1ère année primaire public par province, régions, âge et milieu (Urbain + Rural)

		Filles					الإناث	مجموع Total
		أقل 6 سنوات - 6 Ans	6 سنوات 6 ans	7 سنوات 7 ans	8 سنوات 8 ans	9 سنوات 9 ans	10 سنوات وأكثر 10 ans & +	
Hay Hassani	الحي الحسني	-	1 717	364	12	3	3	2 099
Ben Msik	بن امسيك	-	848	208	3	2	-	1 061
Moulay R'chid_Sidi Otman	مولاي رشيد سيدي عثمان	-	2 251	489	14	7	1	2 762
Sidi Bernoussi	سيدي البرنوصي	-	3 102	665	15	1	1	3 784
El Jadida	الجديدة	-	5 563	1 873	153	41	42	7 672
Mediouna	مديونة	-	1 555	346	11	3	4	1 919
Mohammadia	المحمدية	-	2 288	605	11	5	6	2 915
Nouaceur	النواصر	-	2 962	699	11	3	4	3 679
Settat	سطات	-	4 906	1 499	105	27	17	6 554
Sidi Bennour	سيدي بنور	-	3 724	1 227	72	18	9	5 050
Casablanca-Settat	الدار البيضاء - سطات	-	36 710	9 974	502	129	113	47 428
Al Haouz	الحوز	-	4 664	1 536	57	15	17	6 289
Chichaoua	شيشاوة	-	3 183	1 013	79	42	41	4 358
El Kelaa Des Sraghna	قلعة السراغنة	-	4 854	1 445	61	10	7	6 377
Essaouira	الصويرة	-	3 266	1 204	123	41	28	4 662
Marrakech	مراكش	-	7 578	2 894	71	13	14	10 570
Rehamna	الرحامنة	-	2 574	827	53	9	12	3 475
Safi	اسفي	-	4 536	1 574	115	17	22	6 264
Youssoufia	اليوسفية	2	1 917	760	94	23	10	2 806
Marrakech-Safi	مراكش - أسفي	2	32 572	11 253	653	170	151	44 801
Errachidia	الرشيدية	-	3 121	1 257	33	11	9	4 431
Midelt	ميدلت	-	2 257	810	63	43	31	3 204
Ouarzazate	ورزازات	-	2 307	688	16	4	7	3 022
Tinghir	تنغير	-	2 764	980	65	33	37	3 879
Zagoura	زاكورة	-	2 623	1 169	47	18	10	3 867
Drâa-Tafilalet	درعة - تافيلالت	-	13 072	4 904	224	109	94	18 403
Agadir Ida Outanane	أكادير إدا أوتانان	-	3 148	921	29	6	13	4 117
Chtouka Ait Baha	اشتوكة ايت باها	-	3 310	922	52	21	11	4 316
Inzegane Ait Melloul	انزكان ايت ملول	-	3 544	885	24	4	9	4 466
Taroudant	تارودانت	-	6 435	1 811	66	24	18	8 354
Tata	طاطا	-	891	234	13	6	3	1 147
Tiznit	تيزنيت	1	1 219	350	10	2	6	1 588
Souss-Massa	سوس - ماسة	1	18 547	5 123	194	63	60	23 988
Assa Zag	أسا الزاك	-	174	55	6	-	2	237
Guelmim	كلميم	-	1 107	342	15	3	7	1 474
Sidi Ifni	سيدي إفني	-	771	229	5	4	2	1 011
Tantan	طانطان	-	521	184	6	3	1	715
Guelmim-Oued Noun	كلميم - واد نون	-	2 573	810	32	10	12	3 437
Boujdour	بوجدور	-	312	83	3	3	-	401
Es-smara	السمارة	-	311	96	2	-	1	410
Laayoune	العيون	-	1 314	359	12	2	2	1 689
Tarfaya	طرفاية	-	104	30	2	2	2	140
Laayoune-Sakia El Hamra	العيون - الساقية الحمراء	-	2 041	568	19	7	5	2 640
Aousserd	أوسرد	-	12	7	-	-	-	19
Oued Ed-dahab	واد الذهب	-	737	269	12	-	1	1 019
Eddakhla-Oued Eddahab	الداخلة - وادي الذهب	-	749	276	12	-	1	1 038
NATIONAL	المجموع الوطني	15	214 691	69 240	3 973	1 282	1 020	290 221

11- توزيع المسجلين الجدد بالسنة أولى ابتدائي عمومي حسب الأقاليم والجهات والسن والوسط (قروي)

11- Répartition des nouveaux inscrits en 1ère année primaire public par province, régions, âge et milieu (Rural)

	Ensemble						المجموع Total
	اقل 6 سنوات - 6 Ans	6 سنوات 6 ans	7 سنوات 7 ans	8 سنوات 8 ans	9 سنوات 9 ans	10 سنوات وأكثر 10 ans & +	
Al Houceima الحسيمة	-	3 825	1 216	105	25	38	5 209
Chefchaouen شفشاون	-	6 805	1 946	185	52	63	9 051
Fahs Anjra الفحص أنجرة	-	1 287	332	21	10	10	1 660
Larache العرائش	-	4 370	1 204	81	25	35	5 715
Ouezzane وزان	-	3 669	940	38	7	9	4 663
Tanger Assilah طنجة أصيلا	-	1 152	334	16	4	3	1 509
Tetouan تطوان	-	2 587	843	83	31	28	3 572
M'diq Fnidaq المديق افنديق	-	191	49	2	-	-	242
Tanger-Tetouan-Al Hoceima طنجة - تطوان - الحسيمة	-	23 886	6 864	531	154	186	31 621
Berkane بركان	-	1 533	424	23	7	8	1 995
Driouch الدريوش	-	2 072	675	60	18	10	2 835
Figuig فيكيك	-	1 367	765	259	133	134	2 658
Guercif كرسيف	-	1 755	691	95	30	27	2 598
Jerada جرادة	-	691	287	52	25	19	1 074
Nador الناظور	-	2 663	800	62	19	17	3 561
Oujda Angad وجدة انجاد	-	778	224	20	10	8	1 040
Taurirt توريرت	1	1 102	465	68	33	44	1 713
I'Oriental الشرق	1	11 961	4 331	639	275	267	17 474
Meknès مكناس	-	3 051	845	46	8	14	3 964
Boulmane بولمان	-	2 064	896	100	57	39	3 156
El Hajeb الحاجب	-	2 248	655	36	12	12	2 963
Fès فاس	-	801	256	12	4	1	1 074
Ifrane افران	-	1 213	451	45	17	12	1 738
Sefrou صفرو	-	2 130	676	66	17	21	2 910
Taounate تونات	-	8 928	3 223	356	111	81	12 699
Taza تازة	-	4 654	1 561	134	41	34	6 424
Moulay Yacoub مولاي يعقوب	-	3 325	957	66	29	12	4 389
Fès-Meknès فاس - مكناس	-	28 414	9 520	861	296	226	39 317
Kenitra القنيطرة	3	10 372	4 016	351	103	66	14 911
Khemisset الخميسات	-	4 158	1 362	108	51	35	5 714
Rabat الرباط	-	-	-	-	-	-	-
Salé سلا	-	1 367	496	45	5	6	1 919
Sidi Kacem سيدي قاسم	-	6 737	2 391	138	25	12	9 303
Sidi Slimane سيدي سليمان	-	3 666	1 264	115	25	11	5 081
Skhirate Temara الصخيرات تمارة	-	2 213	602	22	11	7	2 855
Rabat-Salé-Kénitra الرباط - سلا - القنيطرة	3	28 513	10 131	779	220	137	39 783
Azilal أزيلال	-	7 988	3 115	379	148	85	11 715
Beni Mellal بني ملال	-	4 228	1 233	85	39	18	5 603
Fkih Ben Salah الفقيه بنصالح	-	5 556	1 628	72	19	13	7 288
Khenifra خنيفرة	-	2 891	1 075	77	12	22	4 077
Khouribga خريبكة	-	2 641	878	67	16	13	3 615
Béni Mellal-Khénifra بني ملال - خنيفرة	-	23 304	7 929	680	234	151	32 298
Benslimane بن سليمان	-	1 859	554	32	4	7	2 456
Berrechid برشيد	-	3 500	1 042	60	18	24	4 644
Casablanca Anfa أنفا	-	-	-	-	-	-	-
Al Fida Mers Sultan الفداء مرس السلطان	-	-	-	-	-	-	-
Ain Sebaa Hay Mohammad عين السبع الحى المحمدي	-	-	-	-	-	-	-
Ain Chok عين الشق	-	-	-	-	-	-	-

11- توزيع المسجلين الجدد بالسنة أولى ابتدائي عمومي حسب الأقاليم والجهات والسن والوسط (قروي)
11 - Répartition des nouveaux inscrits en 1ère année primaire public par province, régions, âge et milieu (Rural)

	Ensemble						المجموع مجموع Total
	افل 6 سنوات - 6 Ans	6 سنوات 6 ans	7 سنوات 7 ans	8 سنوات 8 ans	9 سنوات 9 ans	10 سنوات وأكثر 10 ans & +	
Hay Hassani الحى الحسنى	-	-	-	-	-	-	-
Ben Msik بن امسبك	-	-	-	-	-	-	-
Moulay R'chid_Sidi Otman مولاي رشيد سيدي عثمان	-	-	-	-	-	-	-
Sidi Bernoussi سيدي البرنوصي	-	-	-	-	-	-	-
El Jadida الجديدة	-	9 062	3 168	269	64	61	12 624
Mediouna مديونة	-	1 208	290	5	7	3	1 513
Mohammadia المحمدية	-	2 575	681	8	4	5	3 273
Nouaceur النواصر	-	1 004	247	1	1	-	1 253
Settat سطات	-	7 645	2 440	179	51	33	10 348
Sidi Bennour سيدي بنور	-	6 552	2 248	140	33	21	8 994
Casablanca-Settat الدار البيضاء - سطات	-	33 405	10 670	694	182	154	45 105
Al Haouz الحوز	-	8 530	2 737	112	26	30	11 435
Chichaoua شيشاوة	-	5 645	1 778	151	68	77	7 719
El Kelaa Des Sraghna قلعة السراغنة	-	7 795	2 294	92	23	9	10 213
Essaouira الصويرة	-	5 553	2 014	206	69	52	7 894
Marrakech مراكش	-	7 389	3 095	75	16	19	10 594
Rehamna الرحامنة	-	3 968	1 215	81	20	20	5 304
Safi اسفي	-	6 233	2 203	174	32	29	8 671
Youssoufia اليوسفية	-	2 923	1 232	155	45	17	4 372
Marrakech-Safi مراكش - أسفي	-	48 036	16 568	1 046	299	253	66 202
Errachidia الرشيدية	-	3 904	1 334	39	13	14	5 304
Midelt ميدلت	-	3 479	1 225	101	64	44	4 913
Ouarzazate ورزازات	-	3 534	1 079	33	11	10	4 667
Tinghir تنغير	-	4 540	1 649	122	64	53	6 428
Zagoura زاكورة	-	4 596	1 931	96	25	15	6 663
Drâa-Tafilalet درعة - تافيلالت	-	20 053	7 218	391	177	136	27 975
Agadir Ida Outanane أكادير إدا أوتانان	-	2 615	848	26	7	12	3 508
Chtouka Ait Baha اشتوكة ايت باها	-	6 011	1 735	88	35	29	7 898
Inzegane Ait Melloul انزكان ايت ملول	-	1 007	244	9	1	2	1 263
Taroudant تارودانت	-	9 551	2 663	97	32	21	12 364
Tata طاطا	-	1 219	341	16	4	9	1 589
Tiznit تيزنيت	-	1 571	441	10	3	11	2 036
Souss-Massa سوس - ماسة	-	21 974	6 272	246	82	84	28 658
Assa Zag أسا الزاك	-	64	19	2	1	2	88
Guelmim كلميم	-	790	209	11	2	2	1 014
Sidi Ifni سيدي إفني	-	1 280	359	9	4	5	1 657
Tantan طانطان	-	13	6	1	1	-	21
Guelmim-Oued Noun كلميم - واد نون	-	2 147	593	23	8	9	2 780
Boujdour بوجدور	-	-	-	-	-	-	-
Es-smara السمارة	-	6	3	1	1	2	13
Laayoune العيون	-	41	9	-	-	-	50
Tarfaya طرفاية	-	59	15	3	1	-	78
Laayoune-Sakia El Hamra العيون - الساقية الحمراء	-	106	27	4	2	2	141
Aousserd أوسرد	-	21	15	-	-	-	36
Oued Ed-dahab واد الذهب	-	13	4	-	-	-	17
Eddakhla-Oued Eddahab الداخلة - وادي الذهب	-	34	19	-	-	-	53
NATIONAL المجموع الوطني	4	241 833	80 142	5 894	1 929	1 605	331 407

12- توزيع المسجلين الجدد بالسنة أولى ابتدائي عمومي حسب الأقاليم والجهات والسن والوسط (قروي)

12- Répartition des nouveaux inscrits en 1ère année primaire public par province, régions, âge et milieu (Rural)

	Filles						الإناث
	أقل 6 سنوات - 6 Ans	6 سنوات 6 ans	7 سنوات 7 ans	8 سنوات 8 ans	9 سنوات 9 ans	10 سنوات وأكثر 10 ans & +	مجموع Total
Al Houceima الحسيمة	-	1 801	594	42	13	19	2 469
Chefchaouen شفشاون	-	3 415	937	84	26	21	4 483
Fahs Anjra الفحص أنجرة	-	642	157	10	3	1	813
Larache العرائش	-	2 163	588	38	6	17	2 812
Ouezzane وزان	-	1 791	433	20	7	5	2 256
Tanger Assilah طنجة أصيلا	-	570	173	9	1	3	756
Tetouan تطوان	-	1 276	430	36	12	5	1 759
M'diq Fnidaq المديق افنديق	-	88	22	1	-	-	111
Tanger-Tetouan-Al Hoceima طنجة - تطوان - الحسيمة	-	11 746	3 334	240	68	71	15 459
Berkane بركان	-	756	196	12	3	4	971
Driouch الدريوش	-	1 025	345	30	11	7	1 418
Figuig فيكيك	-	647	349	125	64	59	1 244
Guercif كرسيف	-	823	326	53	18	17	1 237
Jerada جرادة	-	315	144	26	13	8	506
Nador الناظور	-	1 295	416	35	11	11	1 768
Oujda Angad وجدة انجاد	-	357	100	8	5	7	477
Taurirt توريرت	-	530	217	34	22	22	825
l'Oriental الشرق	-	5 748	2 093	323	147	135	8 446
Meknès مكناس	-	1 502	422	25	5	7	1 961
Boulmane بولمان	-	1 029	453	55	34	24	1 595
El Hajeb الحاجب	-	1 072	335	16	7	3	1 433
Fès فاس	-	390	134	6	2	-	532
Ifrane افران	-	540	237	28	13	9	827
Sefrou صفرو	-	1 052	334	37	14	12	1 449
Taounate تونات	-	4 394	1 633	197	61	44	6 329
Taza تازة	-	2 175	771	66	18	16	3 046
Moulay Yacoub مولاي يعقوب	-	1 653	462	38	18	10	2 181
Fès-Meknès فاس - مكناس	-	13 807	4 781	468	172	125	19 353
Kenitra القنيطرة	2	5 060	1 993	160	54	31	7 300
Khemisset الخميسات	-	2 037	644	52	29	17	2 779
Rabat الرباط	-	-	-	-	-	-	-
Salé سلا	-	654	250	20	2	6	932
Sidi Kacem سيدي قاسم	-	3 284	1 158	59	9	3	4 513
Sidi Slimane سيدي سليمان	-	1 767	639	70	15	10	2 501
Skhirate Temara الصخيرات تمارة	-	1 111	272	7	7	3	1 400
Rabat-Salé-Kénitra الرباط - سلا - القنيطرة	2	13 913	4 956	368	116	70	19 425
Azilal أزيلال	-	3 856	1 576	200	85	43	5 760
Beni Mellal بني ملال	-	2 021	610	38	16	10	2 695
Fkih Ben Salah الفقيه بنصالح	-	2 734	829	41	6	9	3 619
Khenifra خنيفرة	-	1 362	522	46	9	14	1 953
Khouribga خريبكة	-	1 265	459	33	9	9	1 775
Béni Mellal-Khénifra بني ملال - خنيفرة	-	11 238	3 996	358	125	85	15 802
Benslimane بن سليمان	-	933	259	16	2	2	1 212
Berrechid برشيد	-	1 772	519	31	6	13	2 341
Casablanca Anfa أنفا	-	-	-	-	-	-	-
Al Fida Mers Sultan الفداء مرس السلطان	-	-	-	-	-	-	-
Ain Sebaa Hay Mohammad عين السبع الحى المحمدي	-	-	-	-	-	-	-
Ain Chok عين الشق	-	-	-	-	-	-	-

12- توزيع المسجلين الجدد بالسنة أولى ابتدائي عمومي حسب الأقاليم والجهات والسن والوسط (قروي)
12- Répartition des nouveaux inscrits en 1ère année primaire public par province, régions, âge et milieu (Rural)

	Filles						الإناث
	أقل 6 سنوات - 6 Ans	6 سنوات 6 ans	7 سنوات 7 ans	8 سنوات 8 ans	9 سنوات 9 ans	10 سنوات وأكثر 10 ans & +	مجموع Total
Hay Hassani الحى الحسني	-	-	-	-	-	-	-
Ben Msik بن امسبك	-	-	-	-	-	-	-
Moulay R'chid_Sidi Otman مولاي رشيد سيدي عثمان	-	-	-	-	-	-	-
Sidi Bernoussi سيدي البرنوصي	-	-	-	-	-	-	-
El Jadida الجديدة	-	4 365	1 527	139	37	36	6 104
Mediouna مديونة	-	595	133	3	3	3	737
Mohammadia المحمدية	-	1 261	339	5	3	3	1 611
Nouaceur النواصر	-	498	109	-	1	-	608
Settat سطتات	-	3 805	1 190	97	24	15	5 131
Sidi Bennour سيدي بنور	-	3 319	1 098	69	18	9	4 513
Casablanca-Settat الدار البيضاء - سطتات	-	16 548	5 174	360	94	81	22 257
Al Haouz الحوز	-	4 111	1 364	56	14	15	5 560
Chichaoua شيشاوة	-	2 739	891	76	42	40	3 788
El Kelaa Des Sraghna قلعة السراغنة	-	3 820	1 136	51	8	7	5 022
Essaouira الصويرة	-	2 680	1 044	117	41	28	3 910
Marrakech مراكش	-	3 633	1 510	36	7	8	5 194
Rehamna الرحامنة	-	1 935	577	46	8	11	2 577
Safi اسفي	-	3 034	1 084	95	13	18	4 244
Youssoufia اليوسفية	-	1 414	611	87	23	9	2 144
Marrakech-Safi مراكش - أسفي	-	23 366	8 217	564	156	136	32 439
Errachidia الرشيدية	-	1 855	708	15	6	8	2 592
Midelt ميدلت	-	1 691	612	56	41	29	2 429
Ouarzazate ورزازات	-	1 740	526	16	4	6	2 292
Tinghir تنغير	-	2 242	807	64	32	34	3 179
Zagoura زاكورة	-	2 248	952	45	17	10	3 272
Drâa-Tafilalet درعة - تافيلالت	-	9 776	3 605	196	100	87	13 764
Agadir Ida Outanane أكادير إدا أوتانان	-	1 335	432	19	4	7	1 797
Chtouka Ait Baha اشتوكة ايت باها	-	2 967	829	47	18	10	3 871
Inzegane Ait Melloul انزكان ايت ملول	-	527	108	5	1	1	642
Taroudant تارودانت	-	4 682	1 327	49	21	12	6 091
Tata طاطا	-	571	151	8	4	2	736
Tiznit تيزنيت	-	778	234	6	2	6	1 026
Souss-Massa سوس - ماسة	-	10 860	3 081	134	50	38	14 163
Assa Zag أسا الزاك	-	35	14	2	-	1	52
Guelmim كلميم	-	395	92	7	-	2	496
Sidi Ifni سيدي إفني	-	595	180	4	4	-	783
Tantan طانطان	-	8	1	-	1	-	10
Guelmim-Oued Noun كلميم - واد نون	-	1 033	287	13	5	3	1 341
Boujdour بوجدور	-	-	-	-	-	-	-
Es-smara السمارة	-	2	1	1	-	1	5
Laayoune العيون	-	19	5	-	-	-	24
Tarfaya طرفاية	-	32	7	2	1	-	42
Laayoune-Sakia El Hamra العيون - الساقية الحمراء	-	53	13	3	1	1	71
Aousserd أوسرد	-	12	7	-	-	-	19
Oued Ed-dahab واد الذهب	-	6	-	-	-	-	6
Eddakhla-Oued Eddahab الداخلة - وادي الذهب	-	18	7	-	-	-	25
NATIONAL المجموع الوطني	2	118 106	39 544	3 027	1 034	832	162 545

13- توزيع أعداد المدرسين بالتعليم العمومي حسب الأقاليم والجهات والفئة العمرية والوسط (حضري + قروي)
13- Répartition des scolarisés de l'enseignement public par province, régions, tranche d'âge et le milieu (Urbain + Rural)

		Ensemble					المجموع
		أقل 6 سنوات - 6 Ans	11-6 سنة 6-11 ans	14-12 سنة 12-14 ans	17-15 سنة 15-17 ans	18 سنة وأكثر 18 ans & +	مجموع Total
Al Houceima	الحسيمة	-	36 907	5 824	578	16	43 325
Chefchaouen	شفشاون	-	48 502	8 321	1 037	54	57 914
Fahs Anjra	الفحص أنجرة	-	9 011	1 627	189	11	10 838
Larache	العراش	-	50 760	8 618	837	39	60 254
Ouezzane	وزان	-	29 972	4 906	460	12	35 350
Tanger Assilah	طنجة أصيلا	-	95 253	14 690	1 275	46	111 264
Tetouan	تطوان	-	50 559	6 887	508	12	57 966
M'diq Fnidaq	المديق أفنديق	-	22 476	2 665	146	1	25 288
Tanger-Tetouan-Al Hoceima	طنجة - تطوان - الحسيمة	-	343 440	53 538	5 030	191	402 199
Berkane	بركان	-	25 504	3 364	230	2	29 100
Driouch	الدريوخ	-	19 241	3 475	401	10	23 127
Figuig	فيكيك	-	15 080	3 479	547	29	19 135
Guercif	كرسيف	-	22 635	3 834	268	2	26 739
Jerada	جرادة	-	11 485	1 810	190	3	13 488
Nador	الناظور	-	51 507	7 744	605	4	59 860
Oujda Angad	وجدة انجاد	-	43 745	5 363	309	1	49 418
Taurirt	توريرت	1	23 959	4 095	362	13	28 430
I'Oriental	الشرق	1	213 156	33 164	2 912	64	249 297
Meknès	مكناس	-	67 767	9 845	648	11	78 271
Boulmane	بولمان	-	22 332	3 733	360	8	26 433
El Hajeb	الحاجب	-	25 309	4 341	398	5	30 053
Fès	فاس	-	95 637	12 192	551	10	108 390
Ifrane	إفران	-	13 355	2 139	176	6	15 676
Sefrou	صفرو	-	25 267	3 954	283	3	29 507
Taounate	تونات	-	75 363	11 931	748	23	88 065
Taza	تازة	-	49 176	6 007	257	10	55 450
Moulay Yacoub	مولاي يعقوب	-	23 298	3 292	146	4	26 740
Fès-Meknès	فاس - مكناس	-	397 504	57 434	3 567	80	458 585
Kenitra	القنيطرة	17	106 297	16 279	1 076	20	123 689
Khemisset	الخميسات	-	53 129	8 274	606	19	62 028
Rabat	الرباط	2	21 465	1 949	70	-	23 486
Salé	سلا	-	67 484	7 272	309	8	75 073
Sidi Kacem	سيدي قاسم	-	57 599	9 109	603	20	67 331
Sidi Slimane	سيدي سليمان	-	35 454	5 250	356	6	41 066
Skhirate Temara	الصخيرات تمارة	-	46 376	4 978	234	5	51 593
Rabat-Salé-Kénitra	الرباط - سلا - القنيطرة	19	387 804	53 111	3 254	78	444 266
Azilal	أزيلال	-	67 840	12 473	1 265	54	81 632
Beni Mellal	بني ملال	-	50 962	7 448	543	9	58 962
Fkih Ben Salah	الفقيه بنصالح	-	53 826	7 108	325	2	61 261
Khenifra	خنيفرة	-	35 400	5 906	463	20	41 789
Khouribga	خريبكة	-	45 873	5 713	231	6	51 823
Béni Mellal-Khénifra	بني ملال - خنيفرة	-	253 901	38 648	2 827	91	295 467
Benslimane	بن سليمان	-	21 422	2 978	182	-	24 582
Berrechid	برشيد	-	47 128	6 403	341	5	53 877
Casablanca Anfa	أنفا	-	8 697	1 081	53	1	9 832
Al Fida Mers Sultan	الفداء مرس السلطان	-	10 097	962	31	-	11 090
Ain Sebaa Hay Mohammad	عين السبع الحى المحمدي	-	13 165	1 331	62	1	14 559
Ain Chok	عين الشق	-	13 635	1 549	60	-	15 244

13- توزيع أعداد المدرسين بالتعليم العمومي حسب الأقاليم والجهات والفئة العمرية والوسط (حضري + قروي)
13- Répartition des scolarisés de l'enseignement public par province, régions, tranche d'âge et le milieu (Urbain + Rural)

		Ensemble				المجموع	
		أقل 6 سنوات - 6 Ans	11-6 سنة 6-11 ans	14-12 سنة 12-14 ans	17-15 سنة 15-17 ans	18 سنة وأكثر 18 ans & +	مجموع Total
Hay Hassani	الحي الحسني	-	23 917	2 675	94	1	26 687
Ben Msik	بن امسيك	-	12 673	1 063	40	2	13 778
Moulay R'chid_Sidi Otman	مولاي رشيد سيدي عثمان	-	32 096	3 682	205	1	35 984
Sidi Bernoussi	سيدي البرنوصي	-	43 738	3 804	139	1	47 682
El Jadida	الجديدة	-	82 279	13 218	794	19	96 310
Mediouna	مديونة	-	21 420	2 403	116	1	23 940
Mohammadia	المحمدية	-	31 229	3 185	146	5	34 565
Nouaceur	النواصر	-	40 155	3 568	116	3	43 842
Settat	سطات	-	66 868	11 649	775	17	79 309
Sidi Bennour	سيدي بنور	-	52 208	8 356	431	9	61 004
Casablanca-Settat	الدار البيضاء - سطات	-	520 727	67 907	3 585	66	592 285
Al Haouz	الحوز	-	74 066	14 654	1 453	45	90 218
Chichaoua	شيشاوة	-	48 007	8 274	686	26	56 993
El Kelaa Des Sraghna	قلعة السراغنة	-	68 231	10 629	651	11	79 522
Essaouira	الصويرة	-	50 032	8 186	563	18	58 799
Marrakech	مراكش	-	122 643	16 584	982	13	140 222
Rehamna	الرحامنة	-	37 565	5 932	395	9	43 901
Safi	اسفي	-	67 995	10 447	634	15	79 091
Youssoufia	اليوسفية	2	28 830	4 577	352	13	33 774
Marrakech-Safi	مراكش - أسفي	2	497 369	79 283	5 716	150	582 520
Errachidia	الرشيدية	-	47 223	7 738	770	22	55 753
Midelt	ميدلت	-	32 800	5 304	456	10	38 570
Ouarzazate	ورزازات	-	34 289	5 793	689	30	40 801
Tinghir	تنغير	-	40 701	6 792	804	48	48 345
Zagoura	زاكورة	-	39 893	6 784	820	35	47 532
Drâa-Tafilalet	درعة - تافيلالت	-	194 906	32 411	3 539	145	231 001
Agadir Ida Outanane	أكادير إدا أوتانان	-	46 120	7 031	525	13	53 689
Chtouka Ait Baha	اشتوكة ايت باها	-	46 081	7 167	570	22	53 840
Inzegane Ait Melloul	انزكان ايت ملول	-	50 898	7 202	586	11	58 697
Taroudant	تارودانت	-	95 337	18 102	1 630	48	115 117
Tata	طاطا	-	13 063	2 010	221	9	15 303
Tiznit	تيزنيت	3	17 345	2 612	209	6	20 175
Souss-Massa	سوس - ماسة	3	268 844	44 124	3 741	109	316 821
Assa Zag	أسا الزاك	-	2 614	396	24	-	3 034
Guelmim	كلميم	-	16 982	2 681	201	6	19 870
Sidi Ifni	سيدي إفني	-	11 254	1 443	106	3	12 806
Tantan	طانطان	-	7 961	1 180	101	1	9 243
Guelmim-Oued Noun	كلميم - واد نون	-	38 811	5 700	432	10	44 953
Boujdour	بوجدور	-	4 516	739	70	1	5 326
Es-smara	السمارة	-	4 844	497	29	-	5 370
Laayoune	العيون	-	18 630	2 615	220	-	21 465
Tarfaya	طرفاية	-	1 303	148	6	-	1 457
Laayoune-Sakia El Hamra	العيون - الساقية الحمراء	-	29 293	3 999	325	1	33 618
Aousserd	أوسرد	-	204	17	-	-	221
Oued Ed-dahab	واد الذهب	-	10 424	1 677	141	1	12 243
Eddakhla-Oued Eddahab	الداخلة - وادي الذهب	-	10 628	1 694	141	1	12 464
NATIONAL	المجموع الوطني	25	3 156 383	471 013	35 069	986	3 663 476

14- توزيع أعداد المدرسين بالتعليم العمومي حسب الأقاليم والجهات والفئة العمرية والوسط (حضري + قروي)
14- Répartition des scolarisés de l'enseignement public par province, régions, tranche d'âge et le milieu (Urbain + Rural)

		Filles					الإناث
		أقل 6 سنوات - 6 Ans	6-11 سنة 6-11 ans	12-14 سنة 12-14 ans	15-17 سنة 15-17 ans	18 سنة وأكثر 18 ans & +	مجموع Total
Al Houceima	الحسيمة	-	18 071	2 435	182	6	20 694
Chefchaouen	شفشاون	-	23 853	3 634	311	12	27 810
Fahs Anjra	الفحص أنجرة	-	4 434	700	52	6	5 192
Larache	العراش	-	24 890	3 589	231	12	28 722
Ouezzane	وزان	-	14 569	2 073	134	3	16 779
Tanger Assilah	طنجة أصيلا	-	46 800	5 946	355	7	53 108
Tetouan	تطوان	-	25 011	2 988	161	3	28 163
M'diq Fnidaq	المديق أفنديق	-	11 070	1 093	40	1	12 204
Tanger-Tetouan-Al Hoceima	طنجة - تطوان - الحسيمة	-	168 698	22 458	1 466	50	192 672
Berkane	بركان	-	12 505	1 289	54	-	13 848
Driouch	الدریوش	-	9 405	1 397	91	2	10 895
Figuig	فيكيك	-	7 097	1 417	184	10	8 708
Guercif	كرسيف	-	11 000	1 564	77	1	12 642
Jerada	جرادة	-	5 553	748	48	-	6 349
Nador	الناظور	-	25 022	3 013	146	1	28 182
Oujda Angad	وجدة انجاد	-	21 440	2 098	75	-	23 613
Taurirt	توريرت	-	11 681	1 702	107	6	13 496
l'Oriental	الشرق	-	103 703	13 228	782	20	117 733
Meknès	مكناس	-	33 414	3 786	163	3	37 366
Boulmane	بولمان	-	10 909	1 621	118	1	12 649
El Hajeb	الحاجب	-	12 353	1 716	113	2	14 184
Fès	فاس	-	47 386	4 865	155	3	52 409
Ifrane	ايفران	-	6 422	884	48	4	7 358
Sefrou	صفرو	-	12 359	1 618	72	1	14 050
Taounate	تونات	-	36 747	4 938	193	4	41 882
Taza	تازة	-	23 828	2 506	78	3	26 415
Moulay Yacoub	مولاي يعقوب	-	11 325	1 265	40	-	12 630
Fès-Meknès	فاس - مكناس	-	194 743	23 199	980	21	218 943
Kenitra	القنيطرة	12	52 373	6 596	275	7	59 263
Khemisset	الخميسات	-	25 763	3 313	157	5	29 238
Rabat	الرباط	-	10 573	779	21	-	11 373
Salé	سلا	-	33 149	2 905	90	2	36 146
Sidi Kacem	سيدي قاسم	-	28 201	3 818	143	8	32 170
Sidi Slimane	سيدي سليمان	-	17 357	2 149	74	1	19 581
Skhirate Temara	الصخيرات تمارة	-	22 812	1 931	76	2	24 821
Rabat-Salé-Kénitra	الرباط - سلا - القنيطرة	12	190 228	21 491	836	25	212 592
Azilal	أزيلال	-	32 941	5 583	462	25	39 011
Beni Mellal	بني ملال	-	24 797	2 948	139	3	27 887
Fkih Ben Salah	الفقيه بنصالح	-	26 556	2 739	54	1	29 350
Khenifra	خنيفرة	-	17 229	2 542	159	6	19 936
Khouribga	خريبكة	-	22 523	2 346	66	1	24 936
Béni Mellal-Khénifra	بني ملال - خنيفرة	-	124 046	16 158	880	36	141 120
Benslimane	بن سليمان	-	10 522	1 155	51	-	11 728
Berrechid	برشيد	-	22 891	2 485	100	2	25 478
Casablanca Anfa	أنفا	-	4 265	407	15	-	4 687
Al Fida Mers Sultan	الفداء مرس السلطان	-	5 069	396	14	-	5 479
Ain Sebaa Hay Mohammad	عين السبع الحى المحمدي	-	6 349	543	16	-	6 908
Ain Chok	عين الشق	-	6 736	595	16	-	7 347

14- توزيع أعداد المدرسين بالتعليم العمومي حسب الأقاليم والجهات والفئة العمرية والوسط (حضري + قروي)
14- Répartition des scolarisés de l'enseignement public par province, régions, tranche d'âge et le milieu (Urbain + Rural)

	Filles					الإناث
	أقل 6 سنوات - 6 Ans	11-6 سنة 6-11 ans	14-12 سنة 12-14 ans	17-15 سنة 15-17 ans	18 سنة وأكثر 18 ans & +	مجموع Total
Hay Hassani الحى الحسنى	-	11 759	1 020	28	-	12 807
Ben Msik بن امسيك	-	6 412	394	13	2	6 821
Moulay R'chid_Sidi Otman مولاي رشيد سيدي عثمان	-	15 899	1 416	60	-	17 375
Sidi Bernoussi سيدي البرنوصي	-	21 669	1 431	37	-	23 137
El Jadida الجديدة	-	40 034	5 217	194	2	45 447
Mediouna مديونة	-	10 529	909	28	1	11 467
Mohammadia المحمدية	-	15 421	1 215	29	1	16 666
Nouaceur النواصر	-	19 731	1 418	34	1	21 184
Settat سطات	-	32 745	4 669	184	5	37 603
Sidi Bennour سيدي بنور	-	25 491	3 255	106	4	28 856
Casablanca-Settat الدار البيضاء - سطات	-	255 522	26 525	925	18	282 990
Al Haouz الحوز	-	36 350	6 189	470	13	43 022
Chichaoua شيشاوة	-	23 417	3 574	260	8	27 259
El Kelaa Des Sraghna قلعة السراغنة	-	33 440	4 050	121	3	37 614
Essaouira الصويرة	-	24 438	3 442	170	4	28 054
Marrakech مراكش	-	60 486	6 546	241	4	67 277
Rehamna الرحامنة	-	18 278	2 288	90	2	20 658
Safi أسفي	-	33 431	4 050	153	5	37 639
Youssoufia اليوسفية	2	14 195	1 825	105	4	16 131
Marrakech-Safi مراكش - أسفي	2	244 035	31 964	1 610	43	277 654
Errachidia الرشيدية	-	23 349	3 051	212	8	26 620
Midelt ميدلت	-	16 121	2 293	173	3	18 590
Ouarzazate ورزازات	-	16 846	2 528	234	11	19 619
Tinghir تنغير	-	19 818	2 947	276	14	23 055
Zagoura زاكورة	-	19 454	2 849	245	14	22 562
Drâa-Tafilalet درعة - تافيلالت	-	95 588	13 668	1 140	50	110 446
Agadir Ida Outanane أكادير إدا أوتانان	-	22 893	2 828	132	4	25 857
Chtouka Ait Baha اشتوكة ايت باها	-	22 383	3 041	185	10	25 619
Inzegane Ait Melloul انزكان ايت ملول	-	25 241	2 860	143	2	28 246
Taroudant تارودانت	-	46 659	7 702	477	14	54 852
Tata طاطا	-	6 328	797	65	1	7 191
Tiznit تيزنيت	1	8 639	1 126	60	-	9 826
Souss-Massa سوس - ماسة	1	132 143	18 354	1 062	31	151 591
Assa Zag أسا الزاك	-	1 258	172	6	-	1 436
Guelmim كلميم	-	8 234	1 140	70	3	9 447
Sidi Ifni سيدي إفني	-	5 457	646	34	1	6 138
Tantan طانطان	-	3 950	458	26	1	4 435
Guelmim-Oued Noun كلميم - واد نون	-	18 899	2 416	136	5	21 456
Boujdour بوجدور	-	2 170	278	19	-	2 467
Es-smara السمارة	-	2 404	205	8	-	2 617
Laayoune العيون	-	9 282	1 008	58	-	10 348
Tarfaya طرفاية	-	651	49	2	-	702
Laayoune-Sakia El Hamra العيون - الساقية الحمراء	-	14 507	1 540	87	-	16 134
Aousserd أوسرد	-	101	7	-	-	108
Oued Ed-dahab واد الذهب	-	5 084	726	39	1	5 850
Eddakhla-Oued Eddahab الداخلة - وادي الذهب	-	5 185	733	39	1	5 958
NATIONAL المجموع الوطني	15	1 547 297	191 734	9 943	300	1 749 289

15- توزيع أعداد المدرسين بالتعليم العمومي حسب الأقاليم والجهات والفئة العمرية والوسط (قروي)

15- Répartition des scolarisés de l'enseignement public par province, régions, tranche d'âge et le milieu (Rural)

		Ensemble					المجموع
		أقل 6 سنوات - 6 Ans	11-6 سنة 6-11 ans	14-12 سنة 12-14 ans	17-15 سنة 15-17 ans	18 سنة وأكثر 18 ans & +	مجموع Total
Al Houceima	الحسيمة	-	25 195	4 335	466	13	30 009
Chefchaouen	شفشاون	-	44 337	7 797	983	39	53 156
Fahs Anjra	الفحص أنجرة	-	9 011	1 627	189	11	10 838
Larache	العراش	-	28 730	5 519	612	31	34 892
Ouezzane	وزان	-	25 238	4 153	400	10	29 801
Tanger Assilah	طنجة أصيلا	-	7 768	1 412	201	11	9 392
Tetouan	تطوان	-	18 504	3 302	321	10	22 137
M'diq Fnidaq	المديق أفنديق	-	1 287	177	20	1	1 485
Tanger-Tetouan-Al Hoceima	طنجة - تطوان - الحسيمة	-	160 070	28 322	3 192	126	191 710
Berkane	بركان	-	10 513	1 440	112	1	12 066
Driouch	الدريوخ	-	14 291	2 739	349	10	17 389
Figuig	فيكيك	-	11 515	2 765	474	27	14 781
Guercif	كرسيف	-	12 828	2 285	194	2	15 309
Jerada	جرادة	-	5 052	979	127	2	6 160
Nador	الناظور	-	18 544	3 032	268	2	21 846
Oujda Angad	وجدة انجاد	-	5 073	803	61	-	5 937
Taurirt	توريرت	1	8 772	1 796	214	11	10 794
l'Oriental	الشرق	1	86 588	15 839	1 799	55	104 282
Meknès	مكناس	-	20 751	3 450	278	4	24 483
Boulmane	بولمان	-	16 444	2 877	306	7	19 634
El Hajeb	الحاجب	-	15 145	2 597	237	3	17 982
Fès	فاس	-	5 571	687	31	1	6 290
Ifrane	إفران	-	8 678	1 568	134	6	10 386
Sefrou	صفرو	-	15 341	2 403	162	3	17 909
Taounate	تونات	-	66 435	10 617	668	22	77 742
Taza	تازة	-	33 636	4 630	222	10	38 498
Moulay Yacoub	مولاي يعقوب	-	22 744	3 212	145	4	26 105
Fès-Meknès	فاس - مكناس	-	204 745	32 041	2 183	60	239 029
Kenitra	القنيطرة	3	72 502	12 007	873	17	85 402
Khemisset	الخميسات	-	30 323	5 182	405	16	35 926
Rabat	الرباط	-	-	-	-	-	-
Salé	سلا	-	9 339	1 169	56	1	10 565
Sidi Kacem	سيدي قاسم	-	45 173	7 347	514	19	53 053
Sidi Slimane	سيدي سليمان	-	23 971	3 714	269	6	27 960
Skhirate Temara	الصخيرات تمارة	-	15 220	1 691	80	3	16 994
Rabat-Salé-Kénitra	الرباط - سلا - القنيطرة	3	196 528	31 110	2 197	62	229 900
Azilal	أزيلال	-	60 453	11 313	1 169	53	72 988
Beni Mellal	بني ملال	-	29 487	4 656	389	7	34 539
Fkih Ben Salah	الفقيه بنصالح	-	37 639	4 853	245	2	42 739
Khenifra	خنيفرة	-	20 578	3 834	348	20	24 780
Khouribga	خريبكة	-	18 556	2 759	153	6	21 474
Béni Mellal-Khénifra	بني ملال - خنيفرة	-	166 713	27 415	2 304	88	196 520
Benslimane	بن سليمان	-	12 968	1 923	131	-	15 022
Berrechid	برشيد	-	24 462	3 427	186	3	28 078
Casablanca Anfa	أنفا	-	-	-	-	-	-
Al Fida Mers Sultan	الفداء مرس السلطان	-	-	-	-	-	-
Ain Sebaa Hay Mohammad	عين السبع الحى المحمدي	-	-	-	-	-	-
Ain Chok	عين الشق	-	-	-	-	-	-

15- توزيع أعداد المدرسين بالتعليم العمومي حسب الأقاليم والجهات والفئة العمرية والوسط (قروي)
15- Répartition des scolarisés de l'enseignement public par province, régions, tranche d'âge et le milieu (Rural)

		Ensemble					المجموع
		أقل 6 سنوات - 6 Ans	11-6 سنة 6-11 ans	14-12 سنة 12-14 ans	17-15 سنة 15-17 ans	18 سنة وأكثر 18 ans & +	مجموع Total
Hay Hassani	الحي الحسني	-	-	-	-	-	-
Ben Msik	بن امسبك	-	-	-	-	-	-
Moulay R'chid_Sidi Otman	مولاي رشيد سيدي عثمان	-	-	-	-	-	-
Sidi Bernoussi	سيدي البرنوصي	-	-	-	-	-	-
El Jadida	الجديدة	-	64 824	11 052	684	10	76 570
Mediouna	مديونة	-	8 257	984	52	-	9 293
Mohammadia	المحمدية	-	16 504	1 716	70	3	18 293
Nouaceur	النواصر	-	6 571	586	14	1	7 172
Settat	سطات	-	50 910	9 341	649	15	60 915
Sidi Bennour	سيدي بنور	-	46 501	7 495	386	8	54 390
Casablanca-Settat	الدار البيضاء - سطات	-	230 997	36 524	2 172	40	269 733
Al Haouz	الحوز	-	65 555	13 360	1 357	41	80 313
Chichaoua	شيشاوة	-	41 493	7 499	652	23	49 667
El Kelaa Des Sraghna	قلعة السراغنة	-	52 601	8 368	521	10	61 500
Essaouira	الصويرة	-	41 240	7 302	524	18	49 084
Marrakech	مراكش	-	57 481	8 329	520	7	66 337
Rehamna	الرحامنة	-	27 825	4 623	311	8	32 767
Safi	اسفي	-	45 060	7 443	483	12	52 998
Youssoufia	اليوسفية	-	21 376	3 624	305	13	25 318
Marrakech-Safi	مراكش - أسفي	-	352 631	60 548	4 673	132	417 984
Errachidia	الرشيدية	-	27 849	4 843	575	21	33 288
Midelt	ميدلت	-	24 760	4 304	398	9	29 471
Ouarzazate	ورزازات	-	25 886	4 686	582	27	31 181
Tinghir	تنغير	-	32 497	5 678	692	43	38 910
Zagoura	زاكورة	-	33 635	5 763	717	30	40 145
Drâa-Tafilalet	درعة - تافيلالت	-	144 627	25 274	2 964	130	172 995
Agadir Ida Outanane	أكادير إدا أوتانان	-	19 914	3 517	281	8	23 720
Chtouka Ait Baha	اشتوكة ايت باها	-	40 991	6 429	518	19	47 957
Inzegane Ait Melloul	انزكان ايت ملول	-	6 817	939	63	-	7 819
Taroudant	تارودانت	-	68 530	13 831	1 305	39	83 705
Tata	طاطا	-	8 465	1 347	144	3	9 959
Tiznit	تيزنيت	-	10 836	1 762	144	5	12 747
Souss-Massa	سوس - ماسة	-	155 553	27 825	2 455	74	185 907
Assa Zag	أسا الزاك	-	409	49	4	-	462
Guelmim	كلميم	-	5 382	842	72	5	6 301
Sidi Ifni	سيدي إفني	-	8 760	1 234	98	3	10 095
Tantan	طانطان	-	101	13	2	-	116
Guelmim-Oued Noun	كلميم - واد نون	-	14 652	2 138	176	8	16 974
Boujdour	بوجدور	-	-	-	-	-	-
Es-smara	السمارة	-	46	5	-	-	51
Laayoune	العيون	-	239	27	3	-	269
Tarfaya	طرفاية	-	420	45	1	-	466
Laayoune-Sakia El Hamra	العيون - الساقية الحمراء	-	705	77	4	-	786
Aousserd	أوسرد	-	204	17	-	-	221
Oued Ed-dahab	واد الذهب	-	75	4	-	-	79
Eddakhla-Oued Eddahab	الداخلة - وادي الذهب	-	279	21	-	-	300
NATIONAL	المجموع الوطني	4	1 714 088	287 134	24 119	775	2 026 120

16- توزيع أعداد المدرسين بالتعليم العمومي حسب الأقاليم والجهات والفئة العمرية والوسط (قروي)

16- Répartition des scolarisés de l'enseignement public par province, régions, tranche d'âge et le milieu (Rural)

		Filles					الإناث
		أقل 6 سنوات - 6 Ans	11-6 سنة 6-11 ans	14-12 سنة 12-14 ans	17-15 سنة 15-17 ans	18 سنة وأكثر 18 ans & +	مجموع Total
Al Houceima	الحسيمة	-	12 321	1 870	151	4	14 346
Chefchaouen	شفشاون	-	21 801	3 410	292	10	25 513
Fahs Anjra	الفحص أنجرة	-	4 434	700	52	6	5 192
Larache	العرانش	-	13 939	2 366	169	12	16 486
Ouezzane	وزان	-	12 307	1 752	119	2	14 180
Tanger Assilah	طنجة أصيلا	-	3 811	546	58	5	4 420
Tetouan	تطوان	-	9 215	1 508	113	2	10 838
M'diq Fnidaq	المديق أفنديق	-	627	61	3	1	692
Tanger-Tetouan-Al Hoceima	طنجة - تطوان - الحسيمة	-	78 455	12 213	957	42	91 667
Berkane	بركان	-	5 058	549	30	-	5 637
Driouch	الدريوخ	-	6 987	1 103	80	2	8 172
Figuig	فيكيك	-	5 365	1 151	161	9	6 686
Guercif	كرسيف	-	6 130	981	58	1	7 170
Jerada	جرادة	-	2 419	413	32	-	2 864
Nador	الناظور	-	9 084	1 188	59	1	10 332
Oujda Angad	وجدة انجاد	-	2 390	325	17	-	2 732
Taurirt	توريرت	-	4 121	763	69	6	4 959
l'Oriental	الشرق	-	41 554	6 473	506	19	48 552
Meknès	مكناس	-	10 163	1 320	66	1	11 550
Boulmane	بولمان	-	8 017	1 278	105	1	9 401
El Hajeb	الحاجب	-	7 370	1 024	69	1	8 464
Fès	فاس	-	2 756	247	11	-	3 014
Ifrane	ايفران	-	4 146	661	40	4	4 851
Sefrou	صفرو	-	7 496	981	44	1	8 522
Taounate	تونات	-	32 334	4 415	170	4	36 923
Taza	تازة	-	16 208	1 951	68	3	18 230
Moulay Yacoub	مولاي يعقوب	-	11 052	1 235	39	-	12 326
Fès-Meknès	فاس - مكناس	-	99 542	13 112	612	15	113 281
Kenitra	القنيطرة	2	35 594	4 919	219	6	40 740
Khemisset	الخميسات	-	14 618	2 085	103	5	16 811
Rabat	الرباط	-	-	-	-	-	-
Salé	سلا	-	4 478	466	11	-	4 955
Sidi Kacem	سيدي قاسم	-	22 102	3 094	119	7	25 322
Sidi Slimane	سيدي سليمان	-	11 713	1 514	55	1	13 283
Skhirate Temara	الصخيرات تمارة	-	7 429	675	28	2	8 134
Rabat-Salé-Kénitra	الرباط - سلا - القنيطرة	2	95 934	12 753	535	21	109 245
Azilal	أزيلال	-	29 352	5 128	432	25	34 937
Beni Mellal	بني ملال	-	14 289	1 848	97	1	16 235
Fkih Ben Salah	الفقيه بنصالح	-	18 484	1 859	41	1	20 385
Khenifra	خنيفرة	-	9 927	1 626	134	6	11 693
Khouribga	خريبكة	-	9 049	1 106	46	1	10 202
Béni Mellal-Khénifra	بني ملال - خنيفرة	-	81 101	11 567	750	34	93 452
Benslimane	بن سليمان	-	6 395	742	39	-	7 176
Berrechid	برشيد	-	11 922	1 304	50	1	13 277
Casablanca Anfa	أنفا	-	-	-	-	-	-
Al Fida Mers Sultan	الفداء مرس السلطان	-	-	-	-	-	-
Ain Sebaa Hay Mohammad	عين السبع الحى المحمدي	-	-	-	-	-	-
Ain Chok	عين الشق	-	-	-	-	-	-

16- توزيع أعداد المدرسين بالتعليم العمومي حسب الأقاليم والجهات والفئة العمرية والوسط (قروي)
16- Répartition des scolarisés de l'enseignement public par province, régions, tranche d'âge et le milieu (Rural)

	Filles					الإناث
	أقل 6 سنوات - 6 Ans	11-6 سنة 6-11 ans	14-12 سنة 12-14 ans	17-15 سنة 15-17 ans	18 سنة وأكثر 18 ans & +	مجموع Total
Hay Hassani الحى الحسني	-	-	-	-	-	-
Ben Msik بن امسبك	-	-	-	-	-	-
Moulay R'chid_Sidi Otman مولاي رشيد سيدي عثمان	-	-	-	-	-	-
Sidi Bernoussi سيدي البرنوصي	-	-	-	-	-	-
El Jadida الجديدة	-	31 388	4 363	161	2	35 914
Mediouna مديونة	-	4 031	369	15	-	4 415
Mohammadia المحمدية	-	8 099	671	14	-	8 784
Nouaceur النواصر	-	3 219	225	6	1	3 451
Settat سطات	-	24 880	3 767	149	3	28 799
Sidi Bennour سيدي بنور	-	22 709	2 919	97	4	25 729
Casablanca-Settat الدار البيضاء - سطات	-	112 643	14 360	531	11	127 545
Al Haouz الحوز	-	32 087	5 675	443	11	38 216
Chichaoua شيشاوة	-	20 268	3 275	250	7	23 800
El Kelaa Des Sraghna قلعة السراغنة	-	25 822	3 207	89	3	29 121
Essaouira الصويرة	-	20 145	3 101	161	4	23 411
Marrakech مراكش	-	28 107	3 264	113	4	31 488
Rehamna الرحامنة	-	13 527	1 790	72	2	15 391
Safi اسفي	-	22 060	2 899	110	4	25 073
Youssoufia اليوسفية	-	10 457	1 447	92	4	12 000
Marrakech-Safi مراكش - أسفي	-	172 473	24 658	1 330	39	198 500
Errachidia الرشيدية	-	13 710	1 952	183	7	15 852
Midelt ميدلت	-	12 156	1 878	165	3	14 202
Ouarzazate ورزازات	-	12 651	2 070	197	11	14 929
Tinghir تنغير	-	15 845	2 486	243	12	18 586
Zagoura زاكورة	-	16 362	2 420	214	13	19 009
Drâa-Tafilalet درعة - تافيلالت	-	70 724	10 806	1 002	46	82 578
Agadir Ida Outanane أكادير إدا أوتانان	-	9 876	1 465	80	2	11 423
Chtouka Ait Baha اشتوكة ايت باها	-	19 926	2 749	165	9	22 849
Inzegane Ait Melloul انزكان ايت ملول	-	3 374	381	15	-	3 770
Taroudant تارودانت	-	33 677	6 027	382	12	40 098
Tata طاطا	-	4 080	555	43	-	4 678
Tiznit تيزنيت	-	5 383	761	44	-	6 188
Souss-Massa سوس - ماسة	-	76 316	11 938	729	23	89 006
Assa Zag آسا الزاك	-	208	21	1	-	230
Guelmim كلميم	-	2 578	381	23	3	2 985
Sidi Ifni سيدي إفني	-	4 238	559	32	1	4 830
Tantan طانطان	-	47	3	1	-	51
Guelmim-Oued Noun كلميم - واد نون	-	7 071	964	57	4	8 096
Boujdour بوجدور	-	-	-	-	-	-
Es-smara السمارة	-	20	2	-	-	22
Laayoune العيون	-	126	11	1	-	138
Tarfaya طرفاية	-	201	14	-	-	215
Laayoune-Sakia El Hamra العيون - الساقية الحمراء	-	347	27	1	-	375
Aousserd أوسرد	-	101	7	-	-	108
Oued Ed-dahab واد الذهب	-	34	1	-	-	35
Eddakhla-Oued Eddahab الداخلة - وادي الذهب	-	135	8	-	-	143
NATIONAL المجموع الوطني	2	836 295	118 879	7 010	254	962 440

17- Répartition des nouveaux inscrits en 1ère année primaire privé par provinces, régions et âge

	Ensemble						المجموع مجموع Total
	أقل 6 سنوات - 6 Ans	6 سنوات 6 ans	7 سنوات 7 ans	8 سنوات 8 ans	9 سنوات 9 ans	10 سنوات وأكثر 10 ans & +	
Al Houceima الحسيمة	-	267	76	-	1	-	344
Chefchaouen شفشاون	-	265	114	1	-	-	380
Fahs Anjra الفحص أنجرة	-	78	19	-	-	-	97
Larache العرائش	-	839	259	8	-	-	1 106
Ouezzane وزان	-	256	88	-	-	-	344
Tanger Assilah طنجة أصيلا	-	5 681	1 889	46	5	7	7 628
Tetouan تطوان	-	1 823	583	15	3	3	2 427
M'diq Fnidaq المديق أفنديق	-	665	214	10	4	15	908
Tanger-Tetouan-Al Hoceim طنجة - تطوان - الحسيمة	-	9 874	3 242	80	13	25	13 234
Berkane بركان	-	575	177	5	-	1	758
Driouch الدريوش	-	94	29	-	-	-	123
Figuig فيكيك	-	93	29	1	-	-	123
Guercif كرسيف	-	340	176	18	2	-	536
Jerada جرادة	-	130	41	2	1	-	174
Nador الناظور	-	1 293	380	8	1	2	1 684
Oujda Angad وجدة انجاد	-	2 103	647	21	2	-	2 773
Taourirt توريرت	-	302	123	3	1	-	429
I'Oriental الشرق	-	4 930	1 602	58	7	3	6 600
Meknès مكناس	-	3 844	1 076	29	2	1	4 952
Boulmane بولمان	-	223	91	1	-	-	315
El Hajeb الحاجب	-	718	210	11	2	-	941
Fès فاس	-	5 519	1 856	62	5	5	7 447
Ifrane افران	-	422	121	5	1	-	549
Sefrou صفرو	-	1 084	339	12	1	3	1 439
Taounate تونات	-	323	95	1	1	-	420
Taza تازة	-	824	280	5	-	-	1 109
Moulay Yacoub مولاي يعقوب	-	90	19	1	-	-	110
Fès-Meknès فاس - مكناس	-	13 047	4 087	127	12	9	17 282
Kenitra القنيطرة	-	3 666	1 279	42	4	2	4 993
Khemisset الخميسات	-	1 024	430	16	1	-	1 471
Rabat الرباط	-	3 711	1 231	26	4	1	4 973
Salé سلا	-	5 609	1 541	39	3	1	7 193
Sidi Kacem سيدي قاسم	-	870	360	7	1	2	1 240
Sidi Slimane سيدي سليمان	-	715	285	16	2	-	1 018
Skhirate Temara الصخيرات تمارة	-	3 356	976	15	5	2	4 354
Rabat-Salé-Kénitra الرباط - سلا - القنيطرة	-	18 951	6 102	161	20	8	25 242
Azilal أزبال	-	449	182	8	2	2	643
Beni Mellal بني ملال	-	1 891	638	16	2	5	2 552
Fkih Ben Salah الفقيه بنصالح	-	1 459	461	21	2	-	1 943
Khenifra خنيفرة	-	354	115	3	-	-	472
Khouribga خريبكة	-	2 125	768	16	4	1	2 914
Béni Mellal-Khénifra بني ملال - خنيفرة	-	6 278	2 164	64	10	8	8 524
Benslimane بن سليمان	-	890	335	12	1	-	1 238
Berrechid برشيد	-	3 406	880	19	6	1	4 312
Casablanca Anfa أنفا	2	3 257	1 078	27	5	2	4 371
Al Fida Mers Sultan الفداء مرس السلطان	-	970	278	12	1	1	1 262
Ain Sebaa Hay Mohammad عين السبع الحي المحمدي	-	3 423	906	35	4	2	4 370
Ain Chok عين الشق	-	3 967	990	27	7	2	4 993

17- توزيع المسجلين الجدد بالسنة أولى ابتدائي خصوصي حسب الأقاليم والجهات والسن

17- Répartition des nouveaux inscrits en 1ère année primaire privé par provinces, régions et âge

	Ensemble						المجموع مجموع Total
	أقل 6 سنوات - 6 Ans	6 سنوات 6 ans	7 سنوات 7 ans	8 سنوات 8 ans	9 سنوات 9 ans	10 سنوات وأكثر 10 ans & +	
Hay Hassani الحى الحسنى	-	3 895	1 171	44	6	5	5 121
Ben Msik بن امسيك	-	1 046	256	7	-	-	1 309
Moulay R'chid_Sidi Otman مولاي رشيد سيدي عثمان	-	2 633	640	9	2	-	3 284
Sidi Bernoussi سيدي البرنوصي	-	4 575	1 294	19	2	-	5 890
El Jadida الجديدة	-	2 757	1 028	28	3	-	3 816
Mediouna مديونة	-	967	257	4	2	-	1 230
Mohammadia المحمدية	-	2 513	679	15	1	2	3 210
Nouaceur النواصر	-	1 163	320	16	1	-	1 500
Settat سطات	-	1 536	563	18	2	-	2 119
Sidi Bennour سيدي بنور	-	581	221	10	-	-	812
Casablanca-Settat الدار البيضاء - سطات	2	37 579	10 896	302	43	15	48 837
Al Haouz الحوز	-	296	63	3	-	-	362
Chichaoua شيشاوة	-	157	37	1	-	-	195
El Kelaa Des Sraghna قلعة السراغنة	-	915	320	13	1	-	1 249
Essaouira الصويرة	-	389	120	5	-	1	515
Marrakech مراكش	-	6 247	1 824	41	5	4	8 121
Rehamna الرحامنة	-	552	228	7	-	-	787
Safi أسفي	-	1 858	722	27	3	1	2 611
Yousseoufia اليوسفية	-	454	167	2	-	-	623
Marrakech-Safi مراكش - أسفي	-	10 868	3 481	99	9	6	14 463
Errachidia الرشيدية	-	840	382	9	2	-	1 233
Midelt ميدلت	-	291	133	9	-	-	433
Ouarzazate ورزازات	-	412	137	4	-	-	553
Tinghir تنغير	-	176	67	4	-	-	247
Zagoura زاكورة	-	97	22	-	1	-	120
Drâa-Tafilalet درعة - تافيلالت	-	1 816	741	26	3	-	2 586
Agadir Ida Outanane أكادير إدا أوتانان	-	3 116	1 120	22	4	1	4 263
Chtouka Ait Baha اشتوكة ايت باها	-	639	147	3	-	-	789
Inzegane Ait Melloul انزكان ايت ملول	-	2 532	740	13	2	1	3 288
Taroudant تارودانت	-	772	249	6	1	1	1 029
Tata طاطا	-	11	3	-	-	-	14
Tiznit تيزنيت	-	475	181	3	1	-	660
Souss-Massa سوس - ماسة	-	7 545	2 440	47	8	3	10 043
Assa Zag أسا الزاك	-	68	17	1	1	-	87
Guelmim كلميم	-	751	298	6	1	-	1 056
Sidi Ifni سيدي إفني	-	22	3	-	-	-	25
Tantan طانطان	-	394	140	5	-	1	540
Guelmim-Oued Noun كلميم - واد نون	-	1 235	458	12	2	1	1 708
Boujdour بوجدور	-	203	76	2	-	-	281
Es-smara السمارة	26	251	83	3	1	-	364
Laayoune العيون	-	1 759	591	12	4	3	2 369
Tarfaya طرفاية	-	21	5	-	-	-	26
Laayoune-Sakia El Hamra العيون - الساقية الحمراء	26	2 234	755	17	5	3	3 040
Aousserd أوسرد	-	-	-	-	-	-	-
Oued Ed-dahab واد الذهب	-	591	242	12	1	1	847
Eddakhla-Oued Eddahab الداخلة - وادي الذهب	-	591	242	12	1	1	847
TOTAL المجموع	28	114 948	36 210	1 005	133	82	152 406
Missions البعثات	7	2 204	7	-	-	18	2 236
NATIONAL المجموع الوطني	35	117 152	36 217	1 005	133	100	154 642

18- Répartition des nouveaux inscrits en 1ère année primaire privé par provinces, régions et âge

	Filles						الإناث مجموع Total
	أقل 6 سنوات - 6 Ans	6 سنوات 6 ans	7 سنوات 7 ans	8 سنوات 8 ans	9 سنوات 9 ans	10 سنوات وأكثر 10 ans & +	
Al Houceima الحسيمة	-	124	32	-	-	-	156
Chefchaouen شفشاون	-	133	56	-	-	-	189
Fahs Anjra الفحص أنجرة	-	40	10	-	-	-	50
Larache العرائش	-	416	114	2	-	-	532
Ouezzane وزان	-	120	37	-	-	-	157
Tanger Assilah طنجة أصيلا	-	2 733	861	14	1	4	3 613
Tetouan تطوان	-	899	259	8	1	1	1 168
M'diq Fnidaq المديق أفنديق	-	309	106	2	1	3	421
Tanger-Tetouan-Al Hoceim طنجة - تطوان - الحسيمة	-	4 774	1 475	26	3	8	6 286
Berkane بركان	-	251	82	2	-	-	335
Driouch الدريوش	-	47	17	-	-	-	64
Figuig فيكيك	-	42	9	1	-	-	52
Guercif كرسيف	-	149	90	7	1	-	247
Jerada جرادة	-	58	20	-	-	-	78
Nador الناظور	-	608	164	3	1	1	777
Oujda Angad وجدة انجاد	-	1 019	291	9	1	-	1 320
Taourirt توريرت	-	150	59	1	-	-	210
I'Oriental الشرق	-	2 324	732	23	3	1	3 083
Meknès مكناس	-	1 907	502	7	1	1	2 418
Boulmane بولمان	-	100	44	-	-	-	144
El Hajeb الحاجب	-	346	95	5	-	-	446
Fès فاس	-	2 691	830	23	2	2	3 548
Ifrane افران	-	195	51	1	-	-	247
Sefrou صفرو	-	519	169	9	-	2	699
Taounate تونات	-	159	47	-	-	-	206
Taza تازة	-	374	139	1	-	-	514
Moulay Yacoub مولاي يعقوب	-	39	7	1	-	-	47
Fès-Meknès فاس - مكناس	-	6 330	1 884	47	3	5	8 269
Kenitra القنيطرة	-	1 807	604	17	2	-	2 430
Khemisset الخميسات	-	503	181	9	-	-	693
Rabat الرباط	-	1 813	587	11	1	-	2 412
Salé سلا	-	2 788	698	16	1	-	3 503
Sidi Kacem سيدي قاسم	-	432	166	2	1	-	601
Sidi Slimane سيدي سليمان	-	337	120	3	2	-	462
Skhirate Temara الصخيرات تمارة	-	1 633	461	6	2	1	2 103
Rabat-Salé-Kénitra الرباط - سلا - القنيطرة	-	9 313	2 817	64	9	1	12 204
Azilal أزبال	-	215	96	2	-	-	313
Beni Mellal بني ملال	-	880	300	5	1	1	1 187
Fkih Ben Salah الفقيه بنصالح	-	676	217	6	-	-	899
Khenifra خنيفرة	-	163	55	2	-	-	220
Khouribga خريبكة	-	994	332	6	1	1	1 334
Béni Mellal-Khénifra بني ملال - خنيفرة	-	2 928	1 000	21	2	2	3 953
Benslimane بن سليمان	-	449	143	5	-	-	597
Berrechid برشيد	-	1 661	417	7	2	-	2 087
Casablanca Anfa أنفا	1	1 625	547	10	3	-	2 186
Al Fida Mers Sultan الفداء مرس السلطان	-	446	120	5	1	1	573
Ain Sebaa Hay Mohammad عين السبع الحى المحمدي	-	1 706	410	10	1	2	2 129
Ain Chok عين الشق	-	1 922	463	13	5	1	2 404

18- توزيع المسجلين الجدد بالسنة أولى ابتدائي خصوصي حسب الأقاليم والجهات والسن

18- Répartition des nouveaux inscrits en 1ère année primaire privé par provinces, régions et âge

	Filles						الإناث مجموع Total
	أقل 6 سنوات - 6 Ans	6 سنوات 6 ans	7 سنوات 7 ans	8 سنوات 8 ans	9 سنوات 9 ans	10 سنوات وأكثر 10 ans & +	
Hay Hassani الحى الحسني	-	1 879	539	15	-	2	2 435
Ben Msik بن امسيك	-	482	117	2	-	-	601
Moulay R'chid_Sidi Otman مولاي رشيد سيدي عثمان	-	1 276	310	2	-	-	1 588
Sidi Bernoussi سيدي البرنوصي	-	2 156	579	5	1	-	2 741
El Jadida الجديدة	-	1 337	487	6	1	-	1 831
Mediouna مديونة	-	458	110	3	1	-	572
Mohammadia المحمدية	-	1 223	307	2	-	1	1 533
Nouaceur النواصر	-	564	154	5	1	-	724
Settat سطات	-	749	250	10	2	-	1 011
Sidi Bennour سيدي بنور	-	272	95	5	-	-	372
Casablanca-Settat الدار البيضاء - سطات	1	18 205	5 048	105	18	7	23 384
Al Haouz الحوز	-	132	31	1	-	-	164
Chichaoua شيشاوة	-	72	18	-	-	-	90
El Kelaa Des Sraghna قلعة السراغنة	-	428	150	6	1	-	585
Essaouira الصويرة	-	194	46	2	-	-	242
Marrakech مراكش	-	3 170	834	13	3	3	4 023
Rehamna الرحامنة	-	276	107	2	-	-	385
Safi اسفي	-	921	326	9	1	1	1 258
Youssoufia اليوسفية	-	210	93	1	-	-	304
Marrakech-Safi مراكش - أسفي	-	5 403	1 605	34	5	4	7 051
Errachidia الرشيدية	-	401	169	5	1	-	576
Midelt ميدلت	-	142	65	2	-	-	209
Ouarzazate ورزازات	-	202	68	1	-	-	271
Tinghir تنغير	-	76	30	-	-	-	106
Zagoura زاكورة	-	36	11	-	-	-	47
Drâa-Tafilalet درعة - تافيلالت	-	857	343	8	1	-	1 209
Agadir Ida Outanane أكادير إدا أوتانان	-	1 554	509	5	2	-	2 070
Chtouka Ait Baha اشتوكة ايت باها	-	279	68	3	-	-	350
Inzegane Ait Melloul انزكان ايت ملول	-	1 210	338	2	-	-	1 550
Taroudant تارودانت	-	355	115	1	-	1	472
Tata طاطا	-	4	1	-	-	-	5
Tiznit تيزنيت	-	226	89	1	1	-	317
Souss-Massa سوس - ماسة	-	3 628	1 120	12	3	1	4 764
Assa Zag أسا الزاك	-	33	8	-	1	-	42
Guelmim كلميم	-	358	125	5	1	-	489
Sidi Ifni سيدي إفني	-	11	1	-	-	-	12
Tantan طانطان	-	196	64	4	-	-	264
Guelmim-Oued Noun كلميم - واد نون	-	598	198	9	2	-	807
Boujdour بوجدور	-	96	35	1	-	-	132
Es-smara السمارة	15	129	41	2	1	-	188
Laayoune العيون	-	869	264	8	3	1	1 145
Tarfaya طرفاية	-	8	3	-	-	-	11
Laayoune-Sakia El Hamra العيون - الساقية الحمراء	15	1 102	343	11	4	1	1 476
Aousserd أوسرد	-	-	-	-	-	-	-
Oued Ed-dahab واد الذهب	-	278	120	-	-	1	399
Eddakhla-Oued Eddahab الداخلة - وادي الذهب	-	278	120	-	-	1	399
TOTAL المجموع	16	55 740	16 685	360	53	31	72 885
Missions البعثات	3	1 061	3	-	-	7	1 074
NATIONAL المجموع الوطني	19	56 801	16 688	360	53	38	73 959

19- Répartition des scolarisés de l'enseignement privé par provinces, régions, et tranche d'âge

		Ensemble				المجموع	
		أقل 6 سنوات - 6 Ans	سنة 6-11 6-11 ans	سنة 12-14 12-14 ans	سنة 15-17 15-17 ans	سنة وأكثر 18 18 ans & +	مجموع Total
Al Houceima	الحسيمة	-	1 500	43	1	-	1 544
Chefchaouen	شفشاون	-	1 624	89	-	-	1 713
Fahs Anjra	الفحص أنجرة	-	282	7	-	-	289
Larache	العرانش	-	5 255	208	1	-	5 464
Ouezzane	وزان	-	1 613	44	-	-	1 657
Tanger Assilah	طنجة أصيلا	-	34 238	1 431	16	1	35 686
Tetouan	تطوان	-	12 180	539	8	2	12 729
M'diq Fnidaq	المديق أفنديق	-	4 219	203	11	-	4 433
Tanger-Tetouan-Al Hoceim	طنجة - تطوان - الحسيمة	-	60 911	2 564	37	3	63 515
Berkane	بركان	-	3 510	134	2	-	3 646
Driouch	الدريوخ	-	453	19	1	-	473
Figuig	فيكيك	-	595	15	-	-	610
Guercif	كرسيف	-	2 249	109	1	-	2 359
Jerada	جرادة	-	664	22	-	-	686
Nador	الناظور	-	7 764	352	14	1	8 131
Oujda Angad	وجدة انجاد	-	13 395	557	10	-	13 962
Taourirt	توريرت	-	1 892	90	-	-	1 982
I'Oriental	الشرق	-	30 522	1 298	28	1	31 849
Meknès	مكناس	-	24 211	914	7	-	25 132
Boulmane	بولمان	-	1 328	49	-	-	1 377
El Hajeb	الحاجب	-	4 062	133	2	-	4 197
Fès	فاس	-	36 272	1 545	13	-	37 830
Ifrane	إفران	-	2 552	65	-	-	2 617
Sefrou	صفرو	-	6 743	252	6	-	7 001
Taounate	تونات	-	1 925	61	-	-	1 986
Taza	تازة	-	5 053	149	2	-	5 204
Moulay Yacoub	مولاي يعقوب	-	407	15	-	-	422
Fès-Meknès	فاس - مكناس	-	82 553	3 183	30	-	85 766
Kenitra	القنيطرة	-	23 533	1 063	3	-	24 599
Khemisset	الخميسات	-	6 361	252	6	-	6 619
Rabat	الرباط	-	25 431	1 044	2	-	26 477
Salé	سلا	-	34 329	1 141	4	-	35 474
Sidi Kacem	سيدي قاسم	-	5 421	217	2	-	5 640
Sidi Slimane	سيدي سليمان	-	4 384	150	4	-	4 538
Skhirate Temara	الصخيرات تمارة	-	21 708	775	1	-	22 484
Rabat-Salé-Kénitra	الرباط - سلا - القنيطرة	-	121 167	4 642	22	-	125 831
Azilal	أزيلال	-	2 747	87	1	-	2 835
Beni Mellal	بني ملال	-	11 780	530	5	-	12 315
Fkih Ben Salah	الفقيه بنصالح	-	9 060	361	3	-	9 424
Khenifra	خنيفرة	-	2 117	85	-	-	2 202
Khouribga	خريبكة	-	13 919	547	2	-	14 468
Béni Mellal-Khénifra	بني ملال - خنيفرة	-	39 623	1 610	11	-	41 244
Benslimane	بن سليمان	-	5 589	242	1	-	5 832
Berrechid	برشيد	-	19 538	708	4	1	20 251
Casablanca Anfa	أنفا	2	23 616	1 166	2	-	24 786
Al Fida Mers Sultan	الفداء مرس السلطان	-	6 232	314	2	-	6 548
Ain Sebaa Hay Mohammad	عين السبع الحى المحمدي	-	22 108	797	3	-	22 908
Ain Chok	عين الشق	-	26 457	1 038	5	-	27 500

19- توزيع أعداد الممدرسين بالتعليم الخصوصي حسب الأقاليم والجهات والفئة العمرية

19- Répartition des scolarisés de l'enseignement privé par provinces, régions, et tranche d'âge

	Ensemble					المجموع
	أقل 6 سنوات - 6 Ans	سنة 6-11 6-11 ans	سنة 12-14 12-14 ans	سنة 15-17 15-17 ans	سنة وأكثر 18 18 ans & +	مجموع Total
Hay Hassani الحى الحسنى	-	25 839	1 068	5	-	26 912
Ben Msik بن امسيك	-	6 323	194	2	-	6 519
Moulay R'chid_Sidi Otman مولاي رشيد سيدي عثمان	-	15 708	454	2	-	16 164
Sidi Bernoussi سيدي البرنوصي	-	28 057	868	2	-	28 927
El Jadida الجديدة	-	18 166	750	5	-	18 921
Mediouna مديونة	-	5 657	174	1	-	5 832
Mohammadia المحمدية	-	15 379	590	7	-	15 976
Nouaceur النواصر	-	6 031	170	-	-	6 201
Settat سطات	-	10 345	489	3	-	10 837
Sidi Bennour سيدي بنور	-	3 485	129	-	-	3 614
Casablanca-Settat الدار البيضاء - سطات	2	238 530	9 151	44	1	247 728
Al Haouz الحوز	-	1 611	56	1	-	1 668
Chichaoua شيشاوة	-	930	35	-	-	965
El Kelaa Des Sraghna قلعة السراغنة	-	5 738	279	8	-	6 025
Essaouira الصويرة	-	2 314	66	-	-	2 380
Marrakech مراكش	-	40 443	1 548	8	-	41 999
Rehamna الرحامنة	-	3 427	114	2	-	3 543
Safi أسفي	-	12 644	539	-	-	13 183
Yousseoufia اليوسفية	-	2 906	102	-	-	3 008
Marrakech-Safi مراكش - أسفي	-	70 013	2 739	19	-	72 771
Errachidia الرشيدية	-	5 397	217	5	1	5 620
Midelt ميدلت	-	1 995	73	1	-	2 069
Ouarzazate ورزازات	-	2 276	83	5	2	2 366
Tinghir تنغير	-	913	32	-	-	945
Zagoura زاكورة	-	409	14	-	-	423
Drâa-Tafilalet درعة - تافيلالت	-	10 990	419	11	3	11 423
Agadir Ida Outanane أكادير إدا أوتانان	-	21 449	980	12	-	22 441
Chtouka Ait Baha اشتوكة ايت باها	-	3 090	90	-	-	3 180
Inzegane Ait Melloul انزكان ايت ملول	-	14 993	618	9	-	15 620
Taroudant تارودانت	-	4 718	157	2	-	4 877
Tata طاطا	-	14	-	-	-	14
Tiznit تيزنيت	-	3 159	117	3	-	3 279
Souss-Massa سوس - ماسة	-	47 423	1 962	26	-	49 411
Assa Zag أسا الزاك	-	277	1	-	-	278
Guelmim كلميم	-	4 527	187	3	-	4 717
Sidi Ifni سيدي إفني	-	89	-	-	-	89
Tantan طانطان	-	2 292	89	5	-	2 386
Guelmim-Oued Noun كلميم - واد نون	-	7 185	277	8	-	7 470
Boujdour بوجدور	-	1 265	50	-	-	1 315
Es-smara السمارة	26	1 377	40	-	-	1 443
Laayoune العيون	-	10 418	563	19	-	11 000
Tarfaya طرفاية	-	94	4	-	-	98
Laayoune-Sakia El Hamra العيون - الساقية الحمراء	26	13 154	657	19	-	13 856
Aousserd أوسرد	-	-	-	-	-	-
Oued Ed-dahab واد الذهب	-	3 794	192	3	-	3 989
Eddakhla-Oued Eddahab الداخلة - وادي الذهب	-	3 794	192	3	-	3 989
TOTAL المجموع	28	725 865	28 694	258	8	754 853
Missions البعثات	7	13 754	139	-	-	13 900
NATIONAL المجموع الوطني	35	739 619	28 833	258	8	768 753

20- Répartition des scolarisés de l'enseignement privé par provinces, régions, et tranche d'âge

		Filles				الإناث	
		أقل 6 سنوات - 6 Ans	سنة 6-11 6-11 ans	سنة 12-14 12-14 ans	سنة 15-17 15-17 ans	سنة وأكثر 18 18 ans & +	مجموع Total
Al Houceima	الحسيمة	-	717	16	1	-	734
Chefchaouen	شفشاون	-	783	43	-	-	826
Fahs Anjra	الفحص أنجرة	-	139	3	-	-	142
Larache	العرانش	-	2 533	90	-	-	2 623
Ouezzane	وزان	-	771	20	-	-	791
Tanger Assilah	طنجة أصيلا	-	16 370	624	7	-	17 001
Tetouan	تطوان	-	5 911	245	3	-	6 159
M'diq Fnidaq	المديق أفنديق	-	1 981	82	5	-	2 068
Tanger-Tetouan-Al Hoceim	طنجة - تطوان - الحسيمة	-	29 205	1 123	16	-	30 344
Berkane	بركان	-	1 663	50	1	-	1 714
Driouch	الدريوش	-	215	3	-	-	218
Figuig	فيكيك	-	289	5	-	-	294
Guercif	كرسيف	-	1 000	43	1	-	1 044
Jerada	جرادة	-	318	7	-	-	325
Nador	الناظور	-	3 640	139	7	-	3 786
Oujda Angad	وجدة انجاد	-	6 456	238	-	-	6 694
Taourirt	توريرت	-	870	32	-	-	902
I'Oriental	الشرق	-	14 451	517	9	-	14 977
Meknès	مكناس	-	11 706	412	3	-	12 121
Boulmane	بولمان	-	658	17	-	-	675
El Hajeb	الحاجب	-	1 881	46	-	-	1 927
Fès	فاس	-	17 520	659	6	-	18 185
Ifrane	إفران	-	1 221	34	-	-	1 255
Sefrou	صفرو	-	3 142	102	-	-	3 244
Taounate	تونات	-	892	29	-	-	921
Taza	تازة	-	2 397	68	1	-	2 466
Moulay Yacoub	مولاي يعقوب	-	185	7	-	-	192
Fès-Meknès	فاس - مكناس	-	39 602	1 374	10	-	40 986
Kenitra	القنيطرة	-	11 437	493	2	-	11 932
Khemisset	الخميسات	-	3 045	116	2	-	3 163
Rabat	الرباط	-	12 411	480	-	-	12 891
Salé	سلا	-	16 655	496	3	-	17 154
Sidi Kacem	سيدي قاسم	-	2 578	99	-	-	2 677
Sidi Slimane	سيدي سليمان	-	2 055	57	1	-	2 113
Skhirate Temara	الصخيرات تمارة	-	10 370	338	-	-	10 708
Rabat-Salé-Kénitra	الرباط - سلا - القنيطرة	-	58 551	2 079	8	-	60 638
Azilal	أزيلال	-	1 260	36	-	-	1 296
Beni Mellal	بني ملال	-	5 508	209	-	-	5 717
Fkih Ben Salah	الفقيه بنصالح	-	4 125	133	2	-	4 260
Khenifra	خنيفرة	-	996	35	-	-	1 031
Khouribga	خريبكة	-	6 456	242	2	-	6 700
Béni Mellal-Khénifra	بني ملال - خنيفرة	-	18 345	655	4	-	19 004
Benslimane	بن سليمان	-	2 672	118	-	-	2 790
Berrechid	برشيد	-	9 361	309	2	-	9 672
Casablanca Anfa	أنفا	1	11 761	551	1	-	12 314
Al Fida Mers Sultan	الفداء مرس السلطان	-	2 980	130	2	-	3 112
Ain Sebaa Hay Mohammad	عين السبع الحي المحمدي	-	10 855	335	1	-	11 191
Ain Chok	عين الشق	-	12 854	471	-	-	13 325

20- توزيع أعداد الممدرسين بالتعليم الخصوصي حسب الأقاليم والجهات والفئة العمرية

20- Répartition des scolarisés de l'enseignement privé par provinces, régions, et tranche d'âge

	Filles					مجموع Total
	أقل 6 سنوات - 6 Ans	سنة 6-11 6-11 ans	سنة 12-14 12-14 ans	سنة 15-17 15-17 ans	سنة وأكثر 18 18 ans & +	
Hay Hassani الحى الحسنى	-	12 681	470	-	-	13 151
Ben Msik بن امسيك	-	3 008	77	1	-	3 086
Moulay R'chid_Sidi Otman مولاي رشيد سيدي عثمان	-	7 650	186	1	-	7 837
Sidi Bernoussi سيدي البرنوصي	-	13 550	368	2	-	13 920
El Jadida الجديدة	-	8 566	333	-	-	8 899
Mediouna مديونة	-	2 647	69	-	-	2 716
Mohammadia المحمدية	-	7 304	252	2	-	7 558
Nouaceur النواصر	-	2 834	78	-	-	2 912
Settat سطات	-	5 011	198	-	-	5 209
Sidi Bennour سيدي بنور	-	1 671	56	-	-	1 727
Casablanca-Settat الدار البيضاء - سطات	1	115 405	4 001	12	-	119 419
Al Haouz الحوز	-	751	23	-	-	774
Chichaoua شيشاوة	-	454	14	-	-	468
El Kelaa Des Sraghna قلعة السراغنة	-	2 679	120	2	-	2 801
Essaouira الصويرة	-	1 094	23	-	-	1 117
Marrakech مراكش	-	19 774	682	3	-	20 459
Rehamna الرحامنة	-	1 655	47	2	-	1 704
Safi أسفي	-	6 052	240	-	-	6 292
Yousseoufia اليوسفية	-	1 404	43	-	-	1 447
Marrakech-Safi مراكش - أسفي	-	33 863	1 192	7	-	35 062
Errachidia الرشيدية	-	2 476	75	-	-	2 551
Midelt ميدلت	-	969	36	1	-	1 006
Ouarzazate ورزازات	-	1 093	39	1	1	1 134
Tinghir تنغير	-	443	13	-	-	456
Zagoura زاكورة	-	185	5	-	-	190
Drâa-Tafilalet درعة - تافيلالت	-	5 166	168	2	1	5 337
Agadir Ida Outanane أكادير إدا أوتانان	-	10 326	420	5	-	10 751
Chtouka Ait Baha اشتوكة ايت باها	-	1 424	35	-	-	1 459
Inzegane Ait Melloul انزكان ايت ملول	-	6 976	254	4	-	7 234
Taroudant تارودانت	-	2 250	64	1	-	2 315
Tata طاطا	-	5	-	-	-	5
Tiznit تيزنيت	-	1 518	53	1	-	1 572
Souss-Massa سوس - ماسة	-	22 499	826	11	-	23 336
Assa Zag أسا الزاك	-	135	1	-	-	136
Guelmim كلميم	-	2 154	80	-	-	2 234
Sidi Ifni سيدي إفني	-	47	-	-	-	47
Tantan طانطان	-	1 085	35	2	-	1 122
Guelmim-Oued Noun كلميم - واد نون	-	3 421	116	2	-	3 539
Boujdour بوجدور	-	596	17	-	-	613
Es-smara السمارة	15	644	12	-	-	671
Laayoune العيون	-	5 004	232	6	-	5 242
Tarfaya طرفاية	-	39	-	-	-	39
Laayoune-Sakia El Hamra العيون - الساقية الحمراء	15	6 283	261	6	-	6 565
Aousserd أوسرد	-	-	-	-	-	-
Oued Ed-dahab واد الذهب	-	1 814	75	1	-	1 890
Eddakhla-Oued Eddahab الداخلة - وادي الذهب	-	1 814	75	1	-	1 890
TOTAL المجموع	16	348 605	12 387	88	1	361 097
Missions البعثات	3	6 739	52	-	-	6 794
NATIONAL المجموع الوطني	19	355 344	12 439	88	1	367 891

21- المستفيدون من المطاعم المدرسية والداخليات ودور الطالب بالتعليم العمومي حسب الأقاليم والجهات والجنس (حضري+قروي)

21- Bénéficiaires des cantines scolaires, des internats et de Dar Ettalib de l'enseignement public

par provinces, régions et le sexe (Urbain + Rural)

		الإطعام		الداخليون		الممنوحون		دور الطالب	
		Bénéficiaires de cantines		Internes		Boursiers		Dar Ettalib	
		مجموع Total	إناث Filles	مجموع Total	إناث Filles	مجموع Total	إناث Filles	مجموع Total	إناث Filles
Al Houceima	الحسيمة	16 399	8 065	297	127	270	113	-	-
Chefchaouen	شفشاون	14 772	7 375	-	-	-	-	-	-
Fahs Anjra	الفحص أنجرة	6 448	3 203	94	35	94	35	-	-
Larache	العرانش	11 188	5 453	-	-	-	-	-	-
Ouezzane	وزان	15 235	7 393	129	88	139	95	-	-
Tanger Assilah	طنجة أصيلا	6 096	2 902	201	86	241	100	77	26
Tetouan	تطوان	-	-	12	4	369	172	-	-
M'diq Fnidaq	المديق افنديق	-	-	-	-	270	126	-	-
Tanger-Tetouan-Al Hoceima	طنجة - تطوان - الحسيمة	70 138	34 391	733	340	1 383	641	77	26
Berkane	بركان	11 846	5 554	-	-	-	-	-	-
Driouch	الدریوش	14 545	6 857	-	-	-	-	-	-
Figuig	فيكيك	6 391	2 886	82	18	195	72	-	-
Guercif	كرسيف	5 682	2 873	7	3	7	3	-	-
Jerada	جرادة	12 138	5 660	684	312	942	433	-	-
Nador	الناظور	19 905	9 490	229	91	230	91	-	-
Oujda Angad	وجدة انجاد	9 915	4 663	20	10	131	64	-	-
Taourirt	توريرت	4 170	1 888	261	117	261	117	-	-
I'Oriental	الشرق	84 592	39 871	1 283	551	1 766	780	-	-
Meknès	مكناس	17 642	8 664	127	45	127	45	-	-
Boulmane	بولمان	14 379	7 146	166	77	112	58	48	13
El Hajeb	الحاجب	15 445	7 440	373	160	333	141	-	-
Fès	فاس	2 698	1 303	60	36	60	36	-	-
Ifrane	ايفران	2 973	1 385	-	-	-	-	-	-
Sefrou	صفرو	15 674	7 559	237	88	199	74	21	-
Taounate	تونات	39 257	18 869	157	72	157	72	-	-
Taza	تازة	29 789	14 258	149	66	309	129	10	-
Moulay Yacoub	مولاي يعقوب	18 120	8 714	134	63	134	63	-	-
Fès-Meknès	فاس - مكناس	155 977	75 338	1 403	607	1 431	618	79	13
Kenitra	القنيطرة	31 612	15 103	101	55	65	38	-	-
Khemisset	الخميسات	21 790	10 522	417	165	417	165	142	70
Rabat	الرباط	-	-	-	-	-	-	132	-
Salé	سلا	9 603	4 662	190	105	190	105	-	-
Sidi Kacem	سيدي قاسم	32 796	16 018	58	26	58	26	-	-
Sidi Slimane	سيدي سليمان	14 700	7 251	-	-	-	-	9	3
Skhirate Temara	الصخيرات تمارة	8 809	4 286	-	-	-	-	-	-
Rabat-Salé-Kénitra	الرباط - سلا - القنيطرة	119 310	57 842	766	351	730	334	283	73
Azilal	أزيلال	41 529	20 654	174	69	271	108	-	-
Beni Mellal	بني ملال	22 835	10 991	123	55	159	55	5	-
Fkih Ben Salah	الفيقيه بنصالح	19 095	9 507	-	-	-	-	30	16
Khenifra	خنيفرة	23 699	11 223	1 083	470	1 083	470	-	-
Khouribga	خريبكة	16 182	7 821	-	-	-	-	20	-
Béni Mellal-Khénifra	بني ملال - خنيفرة	123 340	60 196	1 380	594	1 513	633	55	16
Benslimane	بن سليمان	9 163	4 446	-	-	-	-	5	-
Berrechid	برشيد	5 690	2 842	-	-	-	-	-	-
Casablanca Anfa	أنفا	-	-	-	-	-	-	-	-
Al Fida Mers Sultan	الفداء مرس السلطان	-	-	-	-	-	-	-	-
Ain Sebaa Hay Mohammad	عين السبع الحى المحمدي	-	-	-	-	-	-	-	-
Ain Chok	عين الشق	1 766	922	-	-	-	-	-	-

21- المستفيدون من المطاعم المدرسية والداخليات ودور الطالب بالتعليم العمومي حسب الأقاليم والجهات والجنس (حضري+قروي)
21- Bénéficiaires des cantines scolaires, des internats et de Dar Ettalib de l'enseignement public
par provinces, régions et le sexe (Urbain + Rural)

		الإطعام		الداخليون		المنوحوون		دور الطالب	
		Bénéficiaires de cantines		Internes		Boursiers		Dar Ettalib	
		مجموع Total	إناث Filles	مجموع Total	إناث Filles	مجموع Total	إناث Filles	مجموع Total	إناث Filles
Hay Hassani	الحي الحسني	1 534	757	-	-	-	-	-	-
Ben Msik	بن امسيك	-	-	-	-	-	-	-	-
Moulay R'chid_Sidi Otman	مولاي رشيد سيدي عثمان	-	-	-	-	-	-	-	-
Sidi Bernoussi	سيدي البرنوصي	-	-	-	-	-	-	-	-
El Jadida	الجديدة	24 720	12 199	120	57	120	57	48	25
Mediouna	مديونة	5 972	2 835	-	-	-	-	-	-
Mohammadia	المحمدية	4 627	2 394	-	-	-	-	-	-
Nouaceur	النواصر	5 125	2 424	-	-	-	-	-	-
Settat	سطات	19 218	9 540	-	-	188	73	-	-
Sidi Bennour	سيدي بنور	13 496	6 521	-	-	-	-	-	-
Casablanca-Settat	الدار البيضاء - سطات	91 311	44 880	120	57	308	130	53	25
Al Haouz	الحوز	34 681	17 470	623	275	749	332	-	-
Chichaoua	شيشاوة	24 554	12 496	-	-	-	-	-	-
El Kelaa Des Sraghna	قلعة السراغنة	40 588	20 033	-	-	36	12	1	1
Essaouira	الصويرة	40 012	20 849	-	-	-	-	-	-
Marrakech	مراكش	31 847	15 507	37	19	43	21	-	-
Rehamna	الرحامنة	20 762	10 244	-	-	-	-	-	-
Safi	اسفي	30 168	15 058	-	-	-	-	-	-
Yousseoufia	اليوسفية	10 934	5 490	140	79	140	79	-	-
Marrakech-Safi	مراكش - أسفي	233 546	117 147	800	373	968	444	1	1
Errachidia	الرشيدية	28 041	13 740	106	53	111	54	-	-
Midelt	ميدلت	24 782	12 040	29	10	29	10	-	-
Ouarzazate	ورزازات	25 885	12 771	257	97	284	106	-	-
Tinghir	تنغير	-	-	-	-	-	-	-	-
Zagoura	زاكورة	24 427	12 388	52	14	-	-	-	-
Drâa-Tafilalet	درعة - تافيلالت	103 135	50 939	444	174	424	170	-	-
Agadir Ida Outanane	أكادير إدا أوتانان	7 263	3 489	-	-	-	-	-	-
Chtouka Ait Baha	اشتوكة ايت باها	13 920	6 912	83	32	268	117	8	2
Inzegane Ait Melloul	انزكان ايت ملول	5 127	2 488	-	-	-	-	-	-
Taroudant	تارودانت	19 046	9 197	124	47	153	66	-	-
Tata	طاطا	12 138	5 654	-	-	-	-	4	-
Tiznit	تيزنيت	10 045	4 848	-	-	593	249	-	-
Souss-Massa	سوس - ماسة	67 539	32 588	207	79	1 014	432	12	2
Assa Zag	أسا الزاك	2 490	1 199	-	-	-	-	-	-
Guelmim	كلميم	9 500	4 585	-	-	-	-	-	-
Sidi Ifni	سيدي إفني	7 150	3 445	-	-	-	-	-	-
Tantan	طانطان	2 382	1 205	-	-	160	73	-	-
Guelmim-Oued Noun	كلميم - واد نون	21 522	10 434	-	-	160	73	-	-
Boujdour	بوجدور	2 320	1 092	-	-	-	-	-	-
Es-smara	السمارة	1 154	530	-	-	-	-	-	-
Laayoune	العيون	4 992	2 469	-	-	-	-	-	-
Tarfaya	طرفاية	615	293	-	-	-	-	-	-
Laayoune-Sakia El Hamra	العيون - الساقية الحمراء	9 081	4 384	-	-	-	-	-	-
Aousserd	أوسرد	213	105	-	-	-	-	-	-
Oued Ed-dahab	واد الذهب	-	-	-	-	-	-	-	-
Eddakhla-Oued Eddahab	الداخلة - وادي الذهب	213	105	-	-	-	-	-	-
NATIONAL	المجموع الوطني	1 079 704	528 115	7 136	3 126	9 697	4 255	560	156

22- المستفيدون من المطاعم المدرسية والداخليات ودور الطالب بالتعليم العمومي حسب الأقاليم والجهات والجنس (قروي)

22- Bénéficiaires des cantines scolaires, des internats et de Dar Ettalib de l'enseignement public

par provinces, régions et le sexe (Rural)

		الإطعام		الداخليون		الممنوحون		دور الطالب	
		Restaurations	إناث	Internes	إناث	Boursiers	إناث	Dar Ettalib	إناث
		مجموع	إناث	مجموع	إناث	مجموع	إناث	مجموع	إناث
		Total	Filles	Total	Filles	Total	Filles	Total	Filles
Al Houceima	الحسيمة	16 399	8 065	297	127	270	113	-	-
Chefchaouen	شفشاون	14 590	7 282	-	-	-	-	-	-
Fahs Anjra	الفحص أنجرة	6 448	3 203	94	35	94	35	-	-
Larache	العرانش	11 188	5 453	-	-	-	-	-	-
Ouezzane	وزان	15 235	7 393	43	25	43	25	-	-
Tanger Assilah	طنجة أصيلا	5 040	2 394	193	86	238	100	-	-
Tetouan	تطوان	-	-	12	4	369	172	-	-
M'diq Fnidaq	المديق أفنديق	-	-	-	-	270	126	-	-
Tanger-Tetouan-Al Hoceima	طنجة - تطوان - الحسيمة	68 900	33 790	639	277	1 284	571	-	-
Berkane	بركان	11 441	5 378	-	-	-	-	-	-
Driouch	الدریوش	11 868	5 576	-	-	-	-	-	-
Figuig	فيكيك	6 391	2 886	82	18	195	72	-	-
Guercif	كرسيف	5 682	2 873	7	3	7	3	-	-
Jerada	جرادة	5 441	2 547	684	312	942	433	-	-
Nador	الناظور	19 905	9 490	220	91	221	91	-	-
Oujda Angad	وجدة انجاد	5 694	2 618	-	-	114	54	-	-
Taourirt	توريرت	4 170	1 888	261	117	261	117	-	-
I'Oriental	الشرق	70 592	33 256	1 254	541	1 740	770	-	-
Meknès	مكناس	17 642	8 664	127	45	127	45	-	-
Boulmane	بولمان	14 379	7 146	111	58	112	58	44	9
El Hajeb	الحاجب	14 689	7 058	373	160	333	141	-	-
Fès	فاس	2 698	1 303	60	36	60	36	-	-
Ifrane	ايفران	2 973	1 385	-	-	-	-	-	-
Sefrou	صفرو	15 674	7 559	237	88	199	74	-	-
Taounate	تونات	38 615	18 570	157	72	157	72	-	-
Taza	تازة	29 789	14 258	149	66	309	129	-	-
Moulay Yacoub	مولاي يعقوب	17 485	8 410	134	63	134	63	-	-
Fès-Meknès	فاس - مكناس	153 944	74 353	1 348	588	1 431	618	44	9
Kenitra	القنيطرة	31 612	15 103	101	55	65	38	-	-
Khemisset	الخميسات	21 505	10 389	417	165	417	165	80	70
Rabat	الرباط	-	-	-	-	-	-	-	-
Salé	سلا	6 955	3 370	190	105	190	105	-	-
Sidi Kacem	سيدي قاسم	30 150	14 722	58	26	58	26	-	-
Sidi Slimane	سيدي سليمان	14 700	7 251	-	-	-	-	-	-
Skhirate Temara	الصخيرات تمارة	5 521	2 681	-	-	-	-	-	-
Rabat-Salé-Kénitra	الرباط - سلا - القنيطرة	110 443	53 516	766	351	730	334	80	70
Azilal	أزيلال	37 624	18 796	174	69	271	108	-	-
Beni Mellal	بني ملال	19 240	9 291	89	49	89	49	-	-
Fkih Ben Salah	الفقيه بنصالح	18 945	9 443	-	-	-	-	-	-
Khenifra	خنيفرة	23 699	11 223	1 083	470	1 083	470	-	-
Khouribga	خريبكة	16 182	7 821	-	-	-	-	-	-
Béni Mellal-Khénifra	بني ملال - خنيفرة	115 690	56 574	1 346	588	1 443	627	-	-
Benslimane	بن سليمان	8 166	3 949	-	-	-	-	-	-
Berrechid	برشيد	4 445	2 230	-	-	-	-	-	-
Casablanca Anfa	أنفا	-	-	-	-	-	-	-	-
Al Fida Mers Sultan	الفداء مرس السلطان	-	-	-	-	-	-	-	-
Ain Sebaa Hay Mohammad	عين السبع الحى المحمدي	-	-	-	-	-	-	-	-
Ain Chok	عين الشق	-	-	-	-	-	-	-	-

22- المستفيدون من المطاعم المدرسية والداخليات ودور الطالب بالتعليم العمومي حسب الأقاليم والجهات والجنس (قروي)

22- Bénéficiaires des cantines scolaires, des internats et de Dar Ettalib de l'enseignement public

par provinces, régions et le sexe (Rural)

		الإطعام		الداخليون		المنوحوون		دور الطالب	
		Restaurations		Internes		Boursiers		Dar Ettalib	
		مجموع Total	إناث Filles	مجموع Total	إناث Filles	مجموع Total	إناث Filles	مجموع Total	إناث Filles
Hay Hassani	الحى الحسنى	-	-	-	-	-	-	-	-
Ben Msik	بن امسيك	-	-	-	-	-	-	-	-
Moulay R'chid_Sidi Otman	مولاي رشيد سيدي عثمان	-	-	-	-	-	-	-	-
Sidi Bernoussi	سيدي البرنوصى	-	-	-	-	-	-	-	-
El Jadida	الجديدة	24 320	12 016	120	57	120	57	-	-
Mediouna	مديونة	5 972	2 835	-	-	-	-	-	-
Mohammadia	المحمدية	3 477	1 791	-	-	-	-	-	-
Nouaceur	النواصر	3 034	1 437	-	-	-	-	-	-
Settat	سطات	18 096	9 009	-	-	188	73	-	-
Sidi Bennour	سيدي بنور	13 496	6 521	-	-	-	-	-	-
Casablanca-Settat	الدار البيضاء - سطات	81 006	39 788	120	57	308	130	-	-
Al Haouz	الحوز	34 068	17 148	623	275	749	332	-	-
Chichaoua	شيشاوة	24 422	12 423	-	-	-	-	-	-
El Kelaa Des Sraghna	قلعة السراغنة	39 656	19 613	-	-	36	12	-	-
Essaouira	الصويرة	37 155	19 390	-	-	-	-	-	-
Marrakech	مراكش	31 847	15 507	-	-	-	-	-	-
Rehamna	الرحامنة	20 336	10 021	-	-	-	-	-	-
Safi	اسفي	30 168	15 058	-	-	-	-	-	-
Yousseoufia	اليوسيفية	10 934	5 490	140	79	140	79	-	-
Marrakech-Safi	مراكش - أسفي	228 586	114 650	763	354	925	423	-	-
Errachidia	الرشيدية	28 041	13 740	106	53	111	54	-	-
Midelt	ميدلت	24 782	12 040	29	10	29	10	-	-
Ouarzazate	ورزازات	25 885	12 771	257	97	284	106	-	-
Tinghir	تنغير	-	-	-	-	-	-	-	-
Zagoura	زاكورة	24 307	12 334	52	14	-	-	-	-
Drâa-Tafilalet	درعة - تافيلالت	103 015	50 885	444	174	424	170	-	-
Agadir Ida Outanane	أكادير إدا أوتانان	7 263	3 489	-	-	-	-	-	-
Chtouka Ait Baha	اشتوكة ايت باها	13 920	6 912	83	32	268	117	8	2
Inzegane Ait Melloul	انزكان ايت ملول	5 127	2 488	-	-	-	-	-	-
Taroudant	تارودانت	19 046	9 197	124	47	153	66	-	-
Tata	طاطا	10 311	4 806	-	-	-	-	2	-
Tiznit	تيزنيت	8 971	4 334	-	-	593	249	-	-
Souss-Massa	سوس - ماسة	64 638	31 226	207	79	1 014	432	10	2
Assa Zag	أسا الزاك	458	224	-	-	-	-	-	-
Guelmim	كلميم	6 309	3 003	-	-	-	-	-	-
Sidi Ifni	سيدي إفني	5 838	2 811	-	-	-	-	-	-
Tantan	طانطان	116	51	-	-	-	-	-	-
Guelmim-Oued Noun	كلميم - واد نون	12 721	6 089	-	-	-	-	-	-
Boujdour	بوجذور	-	-	-	-	-	-	-	-
Es-smara	السمارة	54	24	-	-	-	-	-	-
Laayoune	العيون	270	135	-	-	-	-	-	-
Tarfaya	طرفاية	411	195	-	-	-	-	-	-
Laayoune-Sakia El Hamra	العيون - الساقية الحمراء	735	354	-	-	-	-	-	-
Aousserd	أوسرد	213	105	-	-	-	-	-	-
Oued Ed-dahab	واد الذهب	-	-	-	-	-	-	-	-
Eddakhla-Oued Eddahab	الداخلة - وادي الذهب	213	105	-	-	-	-	-	-
NATIONAL	المجموع الوطني	1 010 483	494 586	6 887	3 009	9 299	4 075	134	81

23- المستفيدون من الأدوات المدرسية والنقل المدرسي بالتعليم العمومي حسب الأقاليم والجهات والجنس والوسط

23- Bénéficiaires des fournitures scolaires et transport scolaires de l'enseignement public par provinces, régions, sexe et milieu

	الأدوات المدرسية				النقل المدرسي			
	Fournitures scolaires		Transport scolaires		Fournitures scolaires		Transport scolaires	
	Total	المجموع	Rural	قروي	Total	المجموع	Rural	قروي
مجموع	إناث	مجموع	إناث	مجموع	إناث	مجموع	إناث	
Total	Filles	Total	Filles	Total	Filles	Total	Filles	
Al Houceima الحسيمة	35 073	16 619	25 032	11 847	29	-	-	-
Chefchaouen شفشاون	48 224	22 976	45 820	21 856	63	29	63	29
Fahs Anjra الفحص أنجرة	10 759	5 201	10 759	5 201	436	219	436	219
Larache العرائش	38 100	17 452	25 873	12 013	422	206	413	200
Ouezzane وزان	29 108	13 871	25 138	11 986	127	62	127	62
Tanger Assilah طنجة أصيلا	107 968	52 018	9 138	4 322	247	85	208	61
Tetouan تطوان	33 228	16 367	15 311	7 512	1 013	479	1 013	479
M'diq Fnidaq المديق افنديق	25 319	11 849	1 860	874	196	67	193	65
Tanger-Tetouan-Al Hoceima طنجة - تطوان - الحسيمة	327 779	156 353	158 931	75 611	2 533	1 147	2 453	1 115
Berkane بركان	15 379	7 356	8 133	3 875	294	130	294	130
Driouch الدريوش	10 062	4 711	6 304	2 929	-	-	-	-
Figuig فيكيك	12 138	5 487	9 556	4 290	999	452	690	297
Guercif كرسيف	14 130	6 689	8 164	3 883	-	-	-	-
Jerada جرادة	8 873	4 299	5 722	2 660	207	56	207	56
Nador الناظور	61 907	29 142	21 840	10 312	1 146	611	832	449
Oujda Angad وجدة انجاد	18 382	8 298	2 286	1 059	-	-	-	-
Taourirt توريرت	8 588	4 186	5 483	2 497	60	28	60	28
I'Oriental الشرق	149 459	70 168	67 488	31 505	2 706	1 277	2 083	960
Meknès مكناس	78 701	37 538	24 816	11 740	702	350	482	256
Boulmane بولمان	27 637	13 416	19 643	9 459	-	-	-	-
El Hajeb الحاجب	30 679	14 605	18 294	8 632	691	367	309	157
Fès فاس	96 188	46 028	5 839	2 934	74	35	74	35
Ifrane افران	14 069	6 565	8 919	4 133	25	10	25	10
Sefrou صفرو	29 480	14 103	17 771	8 565	579	253	500	214
Taounate تونات	87 235	41 355	77 559	36 617	131	75	-	-
Taza تازة	54 283	25 293	38 848	17 795	664	293	483	210
Moulay Yacoub مولاي يعقوب	26 787	12 663	26 152	12 359	127	61	127	61
Fès-Meknès فاس - مكناس	445 059	211 566	237 841	112 234	2 993	1 444	2 000	943
Kenitra القنيطرة	122 760	58 720	84 915	40 573	92	44	-	-
Khemisset الخميسات	45 059	20 752	29 372	13 833	1 137	499	1 079	473
Rabat الرباط	21 869	10 589	-	-	90	35	-	-
Salé سلا	74 553	36 022	10 530	4 959	-	-	-	-
Sidi Kacem سيدي قاسم	56 246	27 224	43 339	20 955	183	96	183	96
Sidi Slimane سيدي سليمان	41 541	19 615	28 594	13 420	220	118	136	72
Skhirate Temara الصخيرات تمارة	34 879	16 628	13 562	6 571	82	44	82	44
Rabat-Salé-Kénitra الرباط - سلا - القنيطرة	396 907	189 550	210 312	100 311	1 804	836	1 480	685
Azilal أزبال	81 732	39 128	73 140	35 071	554	229	554	229
Beni Mellal بني ملال	64 136	30 567	34 558	16 233	448	196	338	159
Fkih Ben Salah الفقيه بنصالح	61 003	29 252	42 585	20 316	82	36	82	36
Khenifra خنيفرة	41 996	20 085	24 816	11 701	202	92	202	92
Khouribga خريبكة	51 624	24 405	21 224	10 169	383	168	362	160
Béni Mellal-Khénifra بني ملال - خنيفرة	300 491	143 437	196 323	93 490	1 669	721	1 538	676
Benslimane بن سليمان	24 484	11 749	14 985	7 190	2 252	1 138	1 222	628
Berrechid برشيد	53 318	25 209	27 980	13 201	1 600	841	668	286
Casablanca Anfa أنفا	5 253	2 442	-	-	-	-	-	-
Al Fida Mers Sultan الفداء مرس السلطان	10 898	5 410	-	-	-	-	-	-
Ain Sebaa Hay Mohammad عين السبع الحي المحمدي	14 646	6 904	-	-	-	-	-	-
Ain Chok عين الشق	13 340	6 361	-	-	1 674	852	-	-

الإحصاء السنوي للتعليم الابتدائي العمومي والخصوصي
Recensement annuel de l'enseignement primaire public et privé

23- المستفيدون من الأدوات المدرسية والنقل المدرسي بالتعليم العمومي حسب الأقاليم والجهات والجنس والوسط

23- Bénéficiaires des fournitures scolaires et transport scolaires de l'enseignement public par provinces, régions, sexe et milieu

	الأدوات المدرسية				النقل المدرسي			
	فurnitures scolaires		Transport scolaires		فurnitures scolaires		Transport scolaires	
	Total	المجموع	Rural	قروي	Total	المجموع	Rural	قروي
	مجموع	إناث	مجموع	إناث	مجموع	إناث	مجموع	إناث
Total	Filles	Total	Filles	Total	Filles	Total	Filles	
Hay Hassani	26 193	12 531	-	-	-	-	-	-
Ben Msik	14 031	6 965	-	-	-	-	-	-
Moulay R'chid_Sidi Otman	23 982	11 625	-	-	-	-	-	-
Sidi Bernoussi	42 068	20 324	-	-	-	-	-	-
El Jadida	96 273	44 840	76 583	35 859	1 665	829	636	315
Mediouna	22 307	10 754	8 076	3 874	30	16	30	16
Mohammadia	31 298	15 265	17 584	8 556	-	-	-	-
Nouaceur	42 873	20 692	7 185	3 490	191	92	58	18
Settat	53 767	25 524	42 318	19 936	252	145	252	145
Sidi Bennour	37 773	17 928	33 635	15 944	27	19	27	19
Casablanca-Settat	512 504	244 523	228 346	108 050	7 691	3 932	2 893	1 427
Al Haouz	90 232	43 047	80 331	38 281	-	-	-	-
Chichaoua	57 023	27 355	49 724	23 899	-	-	-	-
El Kelaa Des Sraghna	78 748	37 123	60 893	28 675	-	-	-	-
Essaouira	58 535	28 029	49 120	23 517	-	-	-	-
Marrakech	139 253	66 456	66 203	30 999	313	155	313	155
Rehamna	43 002	20 181	31 868	14 927	-	-	-	-
Safi	79 762	38 208	53 396	25 580	758	364	672	327
Yousseoufia	33 754	15 875	25 310	11 750	211	120	57	25
Marrakech-Safi	580 309	276 274	416 845	197 628	1 282	639	1 042	507
Errachidia	53 941	25 286	33 169	15 542	-	-	-	-
Midelt	39 327	18 797	29 931	14 285	-	-	-	-
Ouarzazate	41 771	20 048	32 217	15 407	571	291	571	291
Tinghir	47 402	22 429	39 116	18 469	604	342	415	243
Zagoura	41 130	19 208	37 469	17 798	80	36	80	36
Drâa-Tafilalet	223 571	105 768	171 902	81 501	1 255	669	1 066	570
Agadir Ida Outanane	48 360	23 918	21 950	10 979	6	3	6	3
Chtouka Ait Baha	55 180	26 271	48 496	23 060	1 086	542	1 086	542
Inzegane Ait Melloul	39 037	18 265	7 740	3 722	26	16	15	10
Taroudant	83 334	40 065	60 553	29 283	275	154	255	144
Tata	15 752	7 439	10 242	4 819	-	-	-	-
Tiznit	20 044	9 712	12 838	6 191	1 328	611	1 212	553
Souss-Massa	261 707	125 670	161 819	78 054	2 721	1 326	2 574	1 252
Assa Zag	3 040	1 433	468	230	-	-	-	-
Guelmim	20 013	9 555	6 501	3 051	107	44	87	33
Sidi Ifni	13 440	6 428	10 711	5 140	114	56	114	56
Tantan	9 225	4 372	114	52	45	22	45	22
Guelmim-Oued Noun	45 718	21 788	17 794	8 473	266	122	246	111
Boujdour	5 138	2 383	-	-	-	-	-	-
Es-smara	5 244	2 568	56	25	-	-	-	-
Laayoune	18 263	8 569	270	136	-	-	-	-
Tarfaya	1 450	685	449	211	-	-	-	-
Laayoune-Sakia El Hamra	30 095	14 205	775	372	-	-	-	-
Aousserd	213	105	213	105	-	-	-	-
Oued Ed-dahab	11 479	5 661	82	43	-	-	-	-
Eddakhla-Oued Eddahab	11 692	5 766	295	148	-	-	-	-
NATIONAL	3 285 291	1 565 068	1 868 671	887 377	24 920	12 113	17 375	8 246

24- Evolution des effectifs des bénéficiaires du programme TAYSSIR
selon les ménages et les élèves

		عدد الأسر	عدد التلاميذ
		Nombre de ménages	Nombre d'élèves
Al Houceima	الحسيمة		
Chefchaouen	شفشاون		
Fahs Anjra	الفحص أنجرة		
Larache	العرائش		
Ouezzane	وزان		
Tanger Assilah	طنجة أصيلا		
Tetouan	تطوان		
M'diq Fnidaq	المديق افنديق		
Tanger-Tetouan-Al Hoceima	طنجة - تطوان - الحسيمة		
Berkane	بركان		
Driouch	الدریوش		
Figuig	فيكيك		
Guercif	كرسيف		
Jerada	جرادة		
Nador	الناظور		
Oujda Angad	وجدة انجاد		
Taurirt	توريرت		
I'Oriental	الشرق		
Meknès	مكناس		
Boulmane	بولمان		
El Hajeb	الحاجب		
Fès	فاس		
Ifrane	ايفران		
Sefrou	صفرو		
Taounate	توانات		
Taza	تازة		
Moulay Yacoub	مولاي يعقوب		
Fès-Meknès	فاس - مكناس		
Kenitra	القنيطرة		
Khemisset	الخميسات		
Rabat	الرباط		
Salé	سلا		
Sidi Kacem	سيدي قاسم		
Sidi Slimane	سيدي سليمان		
Skhirate Temara	الصخيرات تمارة		
Rabat-Salé-Kénitra	الرباط - سلا - القنيطرة		
Azilal	أزيلال		
Beni Mellal	بني ملال		
Fkih Ben Salah	الفيقيه بنصالح		
Khenifra	خنيفرة		
Khouribga	خريبكة		
Béni Mellal-Khénifra	بني ملال - خنيفرة		
Benslimane	بن سليمان		
Berrechid	برشيد		
Casablanca Anfa	أنفا		
Al Fida Mers Sultan	الفداء مرس السلطان		
Ain Sebaa Hay Mohammad	عين السبع الحي المحمدي		
Ain Chok	عين الشق		

24- تطور أعداد المستفيدين من برنامج تيسير حسب الأسر والتلاميذ

24- Evolution des effectifs des bénéficiaires du programme TAYSSIR
selon les ménages et les élèves

	عدد الأسر Nombre de ménages	عدد التلاميذ Nombre d'élèves
Hay Hassani	الحي الحسني	
Ben Msik	بن امسيك	
Moulay R'chid_Sidi Otman	مولاي رشيد سيدي عثمان	
Sidi Bernoussi	سيدي البرنوصي	
El Jadida	الجديدة	
Mediouna	مديونة	
Mohammadia	المحمدية	
Nouaceur	النواصر	
Settat	سطات	
Sidi Bennour	سيدي بنور	
Casablanca-Settat	الدار البيضاء - سطات	
Al Haouz	الحوز	
Chichaoua	شيشاوة	
El Kelaa Des Sraghna	قلعة السراغنة	
Essaouira	الصويرة	
Marrakech	مراكش	
Rehamna	الرحامنة	
Safi	اسفي	
Youssoufia	اليوسفية	
Marrakech-Safi	مراكش - أسفي	
Errachidia	الرشيدية	
Midelt	ميدلت	
Ouarzazate	ورزازات	
Tinghir	تنغير	
Zagoura	زاكورة	
Drâa-Tafilalet	درعة - تافيلالت	
Agadir Ida Outanane	أكادير إدا أوتانان	
Chtouka Ait Baha	اشتوكة ايت باها	
Inzegane Ait Melloul	انزكان ايت ملول	
Taroudant	تارودانت	
Tata	طاطا	
Tiznit	تيزنيت	
Souss-Massa	سوس - ماسة	
Assa Zag	أسا الزاك	
Guelmim	كلميم	
Sidi Ifni	سيدي إفني	
Tantan	طانطان	
Guelmim-Oued Noun	كلميم - واد نون	
Boujdour	بوجدور	
Es-smara	السمارة	
Laayoune	العيون	
Tarfaya	طرفاية	
Laayoune-Sakia El Hamra	العيون - الساقية الحمراء	
Aousserd	أوسرد	
Oued Ed-dahab	واد الذهب	
Eddakhla-Oued Eddahab	الداخلة - وادي الذهب	
NATIONAL	المجموع الوطني	

25- Personnel enseignant par provinces, régions, milieu, sexe et type d'enseignement

		التعليم العمومي				التعليم الخصوصي	
Enseignement public		مجموع		القروي منه		Enseignement privé	
Total		مجموع	إناث	مجموع	إناث	مجموع	إناث
Total		Total	Femmes	Total	Femmes	Total	Femmes
Al Houceima	الحسيمة	2 181	990	1 700	731	40	32
Chefchaouen	شفشاون	2 641	1 283	2 486	1 187	96	82
Fahs Anjra	الفحص أنجرة	520	294	520	294	34	25
Larache	العرانش	2 303	1 270	1 502	747	319	253
Ouezzane	وزان	1 501	631	1 318	518	35	35
Tanger Assilah	طنجة أصيلا	3 272	1 994	536	335	1 959	1 651
Tetouan	تطوان	2 041	1 216	943	538	473	432
M'diq Fnidaq	المديق افنديق	798	442	84	45	194	156
Tanger-Tetouan-Al Hoceima	طنجة - تطوان - الحسيمة	15 257	8 120	9 089	4 395	3 150	2 666
Berkane	بركان	1 081	530	553	207	118	92
Driouch	الدريوخ	1 135	521	923	383	-	-
Figuig	فيكيك	873	467	706	363	-	-
Guercif	كرسيف	1 115	536	737	336	23	18
Jerada	جرادة	577	249	325	120	28	25
Nador	الناظور	2 139	1 184	918	450	51	41
Oujda Angad	وجدة انجاد	1 662	1 057	292	136	548	509
Taurirt	توريرت	1 326	680	746	358	2	2
l'Oriental	الشرق	9 908	5 224	5 200	2 353	770	687
Meknès	مكناس	2 638	1 627	970	497	1 464	1 274
Boulmane	بولمان	1 216	505	1 000	425	79	68
El Hajeb	الحاجب	1 153	406	770	236	291	197
Fès	فاس	3 222	2 127	217	122	2 096	1 937
Ifrane	ايفران	695	328	530	219	83	70
Sefrou	صفرو	1 133	466	757	283	375	348
Taounate	تونات	3 667	1 744	3 342	1 554	123	96
Taza	تازة	2 371	1 310	1 805	994	291	277
Moulay Yacoub	مولاي يعقوب	996	492	976	479	25	17
Fès-Meknès	فاس - مكناس	17 091	9 005	10 367	4 809	4 827	4 284
Kenitra	القنيطرة	3 746	2 168	2 598	1 426	1 481	1 227
Khemisset	الخميسات	2 369	1 074	1 572	604	274	214
Rabat	الرباط	748	620	-	-	1 699	1 428
Salé	سلا	2 343	1 662	327	198	1 896	1 725
Sidi Kacem	سيدي قاسم	2 364	1 081	1 921	815	209	154
Sidi Slimane	سيدي سليمان	1 339	684	939	457	254	183
Skhirate Temara	الصخيرات تمارة	1 641	1 221	558	399	948	829
Rabat-Salé-Kénitra	الرباط - سلا - القنيطرة	14 550	8 510	7 915	3 899	6 761	5 760
Azilal	أزبال	3 390	1 347	3 140	1 205	207	147
Beni Mellal	بني ملال	2 065	962	1 307	547	756	574
Fkih Ben Salah	الفيقيه بنصالح	2 019	895	1 474	620	497	407
Khenifra	خنيفرة	1 736	698	1 153	409	142	118
Khouribga	خريبكة	1 912	983	986	467	586	484
Béni Mellal-Khénifra	بني ملال - خنيفرة	11 122	4 885	8 060	3 248	2 188	1 730
Benslimane	بن سليمان	882	517	583	334	321	266
Berrechid	برشيد	1 853	999	1 089	562	1 062	942
Casablanca Anfa	أنفا	312	269	-	-	1 038	882
Al Fida Mers Sultan	الفداء مرس السلطان	329	246	-	-	305	280
Ain Sebaa Hay Mohammad	عين السبع الحى المحمدي	479	375	-	-	1 195	1 069
Ain Chok	عين الشق	454	338	-	-	1 489	1 296

الإحصاء السنوي للتعليم الابتدائي العمومي والخصوصي
Recensement annuel de l'enseignement primaire public et privé

25- هيئة التدريس حسب الأقاليم والجهات والوسط والجنس ونوع التعليم

25- Personnel enseignant par provinces, régions, milieu, sexe et type d'enseignement

	التعليم العمومي				التعليم الخصوصي	
	Enseignement public		القروي منه		Enseignement privé	
	مجموع	إناث	مجموع	إناث	مجموع	إناث
Total	Femmes	Total	Femmes	Total	Femmes	
Hay Hassani الحى الحسنى	784	582	-	-	854	752
Ben Msik بن امسيك	428	290	-	-	258	247
Moulay R'chid_Sidi Otman مولاي رشيد سيدي عثمان	1 064	711	-	-	738	666
Sidi Bernoussi سيدي البرنوصي	1 344	922	-	-	1 404	1 302
El Jadida الجديدة	3 214	2 073	2 601	1 634	1 041	970
Mediouna مديونة	708	424	286	180	278	245
Mohammadia المحمدية	1 049	698	556	340	976	831
Nouaceur النواصر	1 297	847	239	144	151	126
Settat سطات	3 053	1 631	2 474	1 299	229	201
Sidi Bennour سيدي بنور	2 208	1 131	2 005	997	101	86
Casablanca-Settat الدار البيضاء - سطات	19 458	12 053	9 833	5 490	11 440	10 161
Al Haouz الحوز	3 313	1 511	3 011	1 361	100	84
Chichaoua شيشاوة	2 391	1 020	2 158	882	63	58
El Kelaa Des Sraghna قلعة السراغنة	2 535	1 189	1 981	890	301	218
Essaouira الصويرة	2 611	1 316	2 291	1 127	117	105
Marrakech مراكش	4 463	3 032	2 173	1 264	2 265	2 068
Rehamna الرحامنة	1 698	904	1 370	722	195	159
Safi اسفي	2 888	1 719	2 029	1 092	791	747
Youssoufia اليوسفية	1 224	715	950	568	177	155
Marrakech-Safi مراكش - أسفي	21 123	11 406	15 963	7 906	4 009	3 594
Errachidia الرشيدية	2 127	715	1 420	411	333	263
Midelt ميدلت	1 675	639	1 393	533	75	73
Ouarzazate ورزازات	1 723	712	1 416	555	99	70
Tinghir تنغير	2 031	657	1 697	562	70	50
Zagoura زاكورة	1 984	581	1 752	503	9	7
Drâa-Tafilalet درعة - تافيلالت	9 540	3 304	7 678	2 564	586	463
Agadir Ida Outanane أكادير إدا أوتانان	1 887	1 094	979	507	917	762
Chtouka Ait Baha اشتوكة ايت باها	2 057	715	1 858	617	167	130
Inzegane Ait Melloul انزكان ايت ملول	1 758	931	248	133	695	621
Taroudant تارودانت	5 180	2 122	4 194	1 662	111	118
Tata طاطا	824	325	594	228	1	1
Tiznit تيزنيت	1 298	413	1 028	268	113	87
Souss-Massa سوس - ماسة	13 004	5 600	8 901	3 415	2 004	1 719
Assa Zag أسا الزاك	143	80	36	25	11	10
Guelmim كلميم	840	355	398	161	201	160
Sidi Ifni سيدي إفني	993	317	884	284	-	-
Tantan طانطان	314	149	15	6	92	79
Guelmim-Oued Noun كلميم - واد نون	2 290	901	1 333	476	304	249
Boujdour بوجدور	172	71	-	-	71	52
Es-smara السمارة	202	78	6	-	93	74
Laayoune العيون	721	348	19	6	619	463
Tarfaya طرفاية	77	48	36	23	11	9
Laayoune-Sakia El Hamra العيون - الساقية الحمراء	1 172	545	61	29	794	598
Aousserd أوسرد	14	6	14	6	-	-
Oued Ed-dahab واد الذهب	422	207	8	2	28	28
Eddakhla-Oued Eddahab الداخلة - وادي الذهب	436	213	22	8	28	28
NATIONAL المجموع الوطني	134 951	69 766	84 422	38 592	36 861	31 939

26- Personnel enseignant de l'enseignement public par provinces, régions et tranche d'âge (Urbain + Rural)

		TOTAL					المجموع
		أقل منة 30 سنة - de 30 ans	سنة 39-30 30-39 ans	سنة 49-40 40-49 ans	سنة 55-50 50-55 ans	كثّر من 56 سنة 56 ans et +	Total
Al Houceima	الحسيمة	608	722	585	151	115	2 181
Chefchaouen	شفشاون	1 346	867	314	50	64	2 641
Fahs Anjra	الفحص أنجرة	206	158	103	33	20	520
Larache	العرانش	480	570	619	288	346	2 303
Ouezzane	وزان	551	409	348	104	89	1 501
Tanger Assilah	طنجة أصيلا	335	782	1 023	491	641	3 272
Tetouan	تطوان	260	583	524	297	377	2 041
M'diq Fnidaq	المديق افنديق	65	288	216	100	129	798
Tanger-Tetouan-Al Hoceima	طنجة - تطوان - الحسيمة	3 851	4 379	3 732	1 514	1 781	15 257
Berkane	بركان	51	283	304	182	261	1 081
Driouch	الدريوش	461	434	168	50	22	1 135
Figuig	فيكيك	263	333	196	42	39	873
Guercif	كرسيف	256	361	337	76	85	1 115
Jerada	جرادة	48	175	206	63	85	577
Nador	الناظور	251	733	608	250	297	2 139
Oujda Angad	وجدة انجاد	15	245	406	361	635	1 662
Taourirt	توريرت	204	488	428	92	114	1 326
I'Oriental	الشرق	1 549	3 052	2 653	1 116	1 538	9 908
Meknès	مكناس	130	540	712	404	852	2 638
Boulmane	بولمان	409	303	349	77	78	1 216
El Hajeb	الحاجب	16	271	363	180	323	1 153
Fès	فاس	119	688	869	599	947	3 222
Ifrane	افران	63	164	251	81	136	695
Sefrou	صفرو	37	232	362	203	299	1 133
Taounate	تونات	1 314	1 219	798	183	153	3 667
Taza	تازة	423	739	639	222	348	2 371
Moulay Yacoub	مولاي يعقوب	85	353	282	142	134	996
Fès-Meknès	فاس - مكناس	2 596	4 509	4 625	2 091	3 270	17 091
Kenitra	القنيطرة	441	848	1 177	482	798	3 746
Khemisset	الخميسات	321	499	791	313	445	2 369
Rabat	الرباط	53	182	151	131	231	748
Salé	سلا	136	458	630	399	720	2 343
Sidi Kacem	سيدي قاسم	485	607	723	224	325	2 364
Sidi Slimane	سيدي سليمان	212	317	422	148	240	1 339
Skhirate Temara	الصخيرات تمارة	147	438	399	269	388	1 641
Rabat-Salé-Kénitra	الرباط - سلا - القنيطرة	1 795	3 349	4 293	1 966	3 147	14 550
Azilal	أزيلال	1 414	1 008	613	154	201	3 390
Beni Mellal	بني ملال	175	477	528	345	540	2 065
Fkih Ben Salah	الفقيه بنصالح	262	679	449	245	384	2 019
Khenifra	خنيفرة	187	473	640	184	252	1 736
Khouribga	خريبكة	164	390	600	288	470	1 912
Béni Mellal-Khénifra	بني ملال - خنيفرة	2 202	3 027	2 830	1 216	1 847	11 122
Benslimane	بن سليمان	139	238	235	105	165	882
Berrechid	برشيد	483	405	459	214	292	1 853
Casablanca Anfa	أنفا	25	49	54	44	140	312
Al Fida Mers Sultan	الفداء مرس السلطان	14	80	53	52	130	329
Ain Sebaa Hay Mohammad	عين السبع الحى المحمدي	18	85	105	86	185	479
Ain Chok	عين الشق	26	85	87	94	162	454

26- هيئة التدريس بالتعليم العمومي حسب الأقاليم والجهات والفئة العمرية (حضري + قروي)

26- Personnel enseignant de l'enseignement public par provinces, régions
et tranche d'âge (Urbain + Rural)

	TOTAL					المجموع
	أقل من 30 سنة - de 30 ans	30-39 سنة 30-39 ans	40-49 سنة 40-49 ans	50-55 سنة 50-55 ans	أكثر من 56 سنة 56 ans et +	Total
Hay Hassani الحى الحسنى	104	180	155	118	227	784
Ben Msik بن امسيك	19	67	99	86	157	428
Moulay R'chid_Sidi Otman مولاي رشيد سيدي عثمان	190	214	188	185	287	1 064
Sidi Bernoussi سيدي البرنوصى	166	316	248	229	385	1 344
El Jadida الجديدة	556	982	869	388	419	3 214
Mediouna مديونة	182	201	178	73	74	708
Mohammadia المحمدية	159	281	234	132	243	1 049
Nouaceur النواصر	324	453	256	97	167	1 297
Settat سطات	881	826	798	229	319	3 053
Sidi Bennour سيدي بنور	763	738	447	118	142	2 208
Casablanca-Settat الدار البيضاء - سطات	4 049	5 200	4 465	2 250	3 494	19 458
Al Haouz الحوز	925	1 061	881	190	256	3 313
Chichaoua شيشاوة	1 044	825	404	62	56	2 391
El Kelaa Des Sraghna قلعة السراغنة	536	855	778	164	202	2 535
Essaouira الصويرة	1 003	746	622	118	122	2 611
Marrakech مراكش	246	1 163	1 303	676	1 075	4 463
Rehamna الرحامنة	530	583	382	92	111	1 698
Safi أسفي	209	795	1 107	339	438	2 888
Youssoufia اليوسفية	348	411	294	75	96	1 224
Marrakech-Safi مراكش - أسفي	4 841	6 439	5 771	1 716	2 356	21 123
Errachidia الرشيدية	139	571	670	319	428	2 127
Midelt ميدلت	338	499	458	190	190	1 675
Ouarzazate ورزازات	416	569	475	123	140	1 723
Tinghir تنغير	557	674	535	138	127	2 031
Zagoura زاكورة	764	736	341	88	55	1 984
Drâa-Tafilalet درعة - تافيلالت	2 214	3 049	2 479	858	940	9 540
Agadir Ida Outanane أكادير إدا أوتانان	155	577	622	219	314	1 887
Chtouka Ait Baha اشتوكة ايت باها	219	910	685	122	121	2 057
Inzegane Ait Melloul انزكان ايت ملول	46	548	549	261	354	1 758
Taroudant تارودانت	1 645	1 768	1 203	294	270	5 180
Tata طاطا	299	332	176	9	8	824
Tiznit تيزنيت	124	363	577	116	118	1 298
Souss-Massa سوس - ماسة	2 488	4 498	3 812	1 021	1 185	13 004
Assa Zag أسا الزاك	39	77	26	-	1	143
Guelmim كلميم	77	318	327	61	57	840
Sidi Ifni سيدي إفني	269	451	205	25	43	993
Tantan طانطان	36	151	98	13	16	314
Guelmim-Oued Noun كلميم - واد نون	421	997	656	99	117	2 290
Boujdour بوجدور	38	76	40	9	9	172
Es-smara السمارة	38	93	50	13	8	202
Laayoune العيون	48	236	223	71	143	721
Tarfaya طرفاية	22	39	12	3	1	77
Laayoune-Sakia El Hamra العيون - الساقية الحمراء	146	444	325	96	161	1 172
Aousserd أوسرد	8	6	-	-	-	14
Oued Ed-dahab واد الذهب	104	180	93	24	21	422
Eddakhla-Oued Eddahab الداخلة - وادي الذهب	112	186	93	24	21	436
NATIONAL المجموع الوطني	26 264	39 129	35 734	13 967	19 857	134 951

27- هيئة التدريس بالتعليم العمومي حسب الأقاليم والجهات والفئة العمرية (حضري + قروي)

27- Personnel enseignant de l'enseignement public par provinces, régions et tranche d'âge (Urbain + Rural)

	Femmes					الإناث
	أقل من 30 سنة - de 30 ans	39-30 سنة 30-39 ans	49-40 سنة 40-49 ans	55-50 سنة 50-55 ans	أكثر من 56 سنة 56 ans et +	المجموع Total
Al Houceima الحسيمة	289	379	223	59	40	990
Chefchaouen شفشاون	717	402	117	18	29	1 283
Fahs Anjra الفحص أنجرة	143	107	29	11	4	294
Larache العرائش	341	393	272	127	137	1 270
Ouezzane وزان	252	223	98	36	22	631
Tanger Assilah طنجة أصيلا	269	613	559	257	296	1 994
Tetouan تطوان	208	414	277	153	164	1 216
M'diq Fnidaq المديق أفنديق	55	208	99	37	43	442
Tanger-Tetouan-Al Hoceima طنجة - تطوان - الحسيمة	2 274	2 739	1 674	698	735	8 120
Berkane بركان	39	206	126	82	77	530
Driouch الدريوش	230	199	75	16	1	521
Figuig فيكيك	157	179	105	17	9	467
Guercif كرسيف	159	207	121	22	27	536
Jerada جرادة	31	114	75	14	15	249
Nador الناظور	173	503	277	114	117	1 184
Oujda Angad وجدة انجاد	14	215	262	223	343	1 057
Taurirt توريرت	137	304	172	32	35	680
I'Oriental الشرق	940	1 927	1 213	520	624	5 224
Meknès مكناس	120	434	381	237	455	1 627
Boulmane بولمان	227	171	78	23	6	505
El Hajeb الحاجب	12	154	108	61	71	406
Fès فاس	114	594	522	378	519	2 127
Ifrane افران	45	100	100	31	52	328
Sefrou صفرو	32	165	123	66	80	466
Taounate تونات	738	681	243	41	41	1 744
Taza تازة	309	519	262	79	141	1 310
Moulay Yacoub مولاي يعقوب	74	256	103	34	25	492
Fès-Meknès فاس - مكناس	1 671	3 074	1 920	950	1 390	9 005
Kenitra القنيطرة	376	636	545	235	376	2 168
Khemisset الخميسات	213	320	275	115	151	1 074
Rabat الرباط	51	163	114	108	184	620
Salé سلا	128	394	484	271	385	1 662
Sidi Kacem سيدي قاسم	273	334	290	74	110	1 081
Sidi Slimane سيدي سليمان	156	211	165	63	89	684
Skhirate Temara الصخيرات تمارة	141	378	286	197	219	1 221
Rabat-Salé-Kénitra الرباط - سلا - القنيطرة	1 338	2 436	2 159	1 063	1 514	8 510
Azilal أزيلال	675	426	172	38	36	1 347
Beni Mellal بني ملال	124	320	232	128	158	962
Fkih Ben Salah الفقيه بنصالح	194	386	164	78	73	895
Khenifra خنيفرة	127	262	191	61	57	698
Khoubria خريبكة	140	264	264	135	180	983
Béni Mellal-Khénifra بني ملال - خنيفرة	1 260	1 658	1 023	440	504	4 885
Benslimane بن سليمان	108	178	111	57	63	517
Berrechid برشيد	319	265	225	99	91	999
Casablanca Anfa أنفا	23	44	44	42	116	269
Al Fida Mers Sultan الفداء مرس السلطان	13	66	41	38	88	246
Ain Sebaa Hay Mohammad عين السبع الحى المحمدي	14	80	87	64	130	375
Ain Chok عين الشق	22	71	67	70	108	338

27- هيئة التدريس بالتعليم العمومي حسب الأقاليم والجهات والفئة العمرية (حضري + قروي)

27- Personnel enseignant de l'enseignement public par provinces, régions
et tranche d'âge (Urbain + Rural)

	Femmes					الإناث
	أقل من 30 سنة - de 30 ans	30-39 سنة 30-39 ans	40-49 سنة 40-49 ans	50-55 سنة 50-55 ans	أكثر من 56 سنة 56 ans et +	المجموع Total
Hay Hassani الحى الحسنى	82	149	115	89	147	582
Ben Msik بن امسيك	16	57	64	67	86	290
Moulay R'chid_Sidi Otman مولاي رشيد سيدي عثمان	153	166	124	130	138	711
Sidi Bernoussi سيدي البرنوصى	138	258	179	166	181	922
El Jadida الجديدة	417	700	521	232	203	2 073
Mediouna مديونة	124	149	97	36	18	424
Mohammadia المحمدية	124	210	156	83	125	698
Nouaceur النواصر	221	344	168	54	60	847
Settat سطات	590	514	330	97	100	1 631
Sidi Bennour سيدي بنور	463	406	179	39	44	1 131
Casablanca-Settat الدار البيضاء - سطات	2 827	3 657	2 508	1 363	1 698	12 053
Al Haouz الحوز	506	563	337	48	57	1 511
Chichaoua شيشاوة	478	383	131	17	11	1 020
El Kelaa Des Sraghna قلعة السراغنة	309	485	280	54	61	1 189
Essaouira الصويرة	534	432	251	49	50	1 316
Marrakech مراكش	224	967	830	432	579	3 032
Rehamna الرحامنة	326	357	152	35	34	904
Safi اسفي	173	577	613	182	174	1 719
Youssoufia اليوسفية	252	267	130	35	31	715
Marrakech-Safi مراكش - أسفي	2 802	4 031	2 724	852	997	11 406
Errachidia الرشيدية	92	323	183	57	60	715
Midelt ميدلت	209	242	122	40	26	639
Ouarzazate ورزازات	213	280	149	31	39	712
Tinghir تنغير	305	266	70	9	7	657
Zagoura زاكورة	305	209	48	15	4	581
Drâa-Tafilalet درعة - تافيلالت	1 124	1 320	572	152	136	3 304
Agadir Ida Outanane أكادير إدا أوتانان	116	411	330	96	141	1 094
Chtouka Ait Baha اشتوكة ايت باها	141	398	132	23	21	715
Inzegane Ait Melloul انزكان ايت ملول	42	417	274	91	107	931
Taroudant تارودانت	877	828	304	59	54	2 122
Tata طاطا	160	131	32	2	-	325
Tiznit تيزنيت	57	177	134	26	19	413
Souss-Massa سوس - ماسة	1 393	2 362	1 206	297	342	5 600
Assa Zag آسا الزاك	24	44	12	-	-	80
Guelmim كلميم	54	187	89	13	12	355
Sidi Ifni سيدي إفني	115	155	41	3	3	317
Tantan طانطان	25	85	35	2	2	149
Guelmim-Oued Noun كلميم - واد نون	218	471	177	18	17	901
Boujdour بوجدور	20	42	6	2	1	71
Es-smara السمارة	26	45	7	-	-	78
Laayoune العيون	34	164	92	26	32	348
Tarfaya طرفاية	13	28	6	1	-	48
Laayoune-Sakia El Hamra العيون - الساقية الحمراء	93	279	111	29	33	545
Aousserd أوسرد	1	5	-	-	-	6
Oued Ed-dahab واد الذهب	56	104	38	6	3	207
Eddakhla-Oued Eddahab الداخلة - وادي الذهب	57	109	38	6	3	213
NATIONAL المجموع الوطني	15 997	24 063	15 325	6 388	7 993	69 766

28- Personnel enseignant de l'enseignement public par provinces, régions et tranche d'âge (Rural)

	TOTAL					المجموع
	أقل من 30 سنة - de 30 ans	39-30 سنة 30-39 ans	49-40 سنة 40-49 ans	55-50 سنة 50-55 ans	كثير من 56 سنة 56 ans et +	المجموع Total
Al Houceima الحسيمة	594	618	392	76	20	1 700
Chefchaouen شفشاون	1 345	824	272	32	13	2 486
Fahs Anjra الفحص أنجرة	206	158	103	33	20	520
Larache العرائش	459	419	390	118	116	1 502
Ouezzane وزان	544	357	307	69	41	1 318
Tanger Assilah طنجة أصيلا	208	164	118	25	21	536
Tetouan تطوان	238	354	204	72	75	943
M'diq Fnidaq المديق افنديق	20	37	18	7	2	84
Tanger-Tetouan-Al Hoceima طنجة - تطوان - الحسيمة	3 614	2 931	1 804	432	308	9 089
Berkane بركان	42	147	177	93	94	553
Driouch الدريوش	413	336	128	36	10	923
Figuig فيكيك	255	262	145	27	17	706
Guercif كرسيف	241	239	208	35	14	737
Jerada جرادة	30	101	126	37	31	325
Nador الناظور	176	350	278	73	41	918
Oujda Angad وجدة انجاد	6	56	86	52	92	292
Taourirt توريرت	170	305	228	27	16	746
I'Oriental الشرق	1 333	1 796	1 376	380	315	5 200
Meknès مكناس	105	271	261	111	222	970
Boulmane بولمان	401	263	259	47	30	1 000
El Hajeb الحاجب	11	213	241	121	184	770
Fès فاس	5	56	78	32	46	217
Ifrane افران	62	145	198	57	68	530
Sefrou صفرو	28	182	253	131	163	757
Taounate تونات	1 290	1 103	713	151	85	3 342
Taza تازة	414	660	481	125	125	1 805
Moulay Yacoub مولاي يعقوب	83	347	278	137	131	976
Fès-Meknès فاس - مكناس	2 399	3 240	2 762	912	1 054	10 367
Kenitra القنيطرة	422	679	867	274	356	2 598
Khemisset الخميسات	293	341	546	185	207	1 572
Rabat الرباط	-	-	-	-	-	-
Salé سلا	34	78	100	48	67	327
Sidi Kacem سيدي قاسم	463	513	590	162	193	1 921
Sidi Slimane سيدي سليمان	192	241	310	89	107	939
Skhirate Temara الصخيرات تمارة	52	193	171	63	79	558
Rabat-Salé-Kénitra الرباط - سلا - القنيطرة	1 456	2 045	2 584	821	1 009	7 915
Azilal أزيلال	1 408	924	561	124	123	3 140
Beni Mellal بني ملال	169	349	349	184	256	1 307
Fkih Ben Salah الفقيه بنصالح	242	521	348	153	210	1 474
Khenifra خنيفرة	179	347	433	93	101	1 153
Khouribga خريبكة	150	238	326	112	160	986
Béni Mellal-Khénifra بني ملال - خنيفرة	2 148	2 379	2 017	666	850	8 060
Benslimane بن سليمان	132	163	159	57	72	583
Berrechid برشيد	401	218	250	103	117	1 089
Casablanca Anfa أنفا	-	-	-	-	-	-
Al Fida Mers Sultan الفداء مرس السلطان	-	-	-	-	-	-
Ain Sebaa Hay Mohammad عين السبع الحى المحمدي	-	-	-	-	-	-
Ain Chok عين الشق	-	-	-	-	-	-

28- هيئة التدريس بالتعليم العمومي حسب الأقاليم والجهات والفئة العمرية (قروي)

28- Personnel enseignant de l'enseignement public par provinces, régions
et tranche d'âge (Rural)

	TOTAL					المجموع
	أقل من 30 سنة - de 30 ans	30-39 سنة 30-39 ans	40-49 سنة 40-49 ans	50-55 سنة 50-55 ans	أكثر من 56 سنة 56 ans et +	Total
Hay Hassani الحى الحسنى	-	-	-	-	-	-
Ben Msik بن امسيك	-	-	-	-	-	-
Moulay R'chid_Sidi Otman مولاي رشيد سيدي عثمان	-	-	-	-	-	-
Sidi Bernoussi سيدي البرنوصي	-	-	-	-	-	-
El Jadida الجديدة	539	860	730	242	230	2 601
Mediouna مديونة	56	81	84	31	34	286
Mohammadia المحمدية	111	172	116	54	103	556
Nouaceur النواصر	66	81	41	18	33	239
Settat سطات	829	719	642	126	158	2 474
Sidi Bennour سيدي بنور	743	680	394	86	102	2 005
Casablanca-Settat الدار البيضاء - سطات	2 877	2 974	2 416	717	849	9 833
Al Haouz الحوز	921	959	783	160	188	3 011
Chichaoua شيشاوة	1 038	732	319	40	29	2 158
El Kelaa Des Sraghna قلعة السراغنة	504	712	592	92	81	1 981
Essaouira الصويرة	982	695	488	69	57	2 291
Marrakech مراكش	186	688	680	255	364	2 173
Rehamna الرحامنة	510	488	290	46	36	1 370
Safi أسفي	201	648	813	174	193	2 029
Youssoufia اليوسفية	340	358	197	29	26	950
Marrakech-Safi مراكش - أسفي	4 682	5 280	4 162	865	974	15 963
Errachidia الرشيدية	123	417	486	196	198	1 420
Midelt ميدلت	335	437	388	129	104	1 393
Ouarzazate ورزازات	413	520	343	71	69	1 416
Tinghir تنغير	535	593	437	82	50	1 697
Zagoura زاكورة	756	668	263	48	17	1 752
Drâa-Tafilalet درعة - تافيلالت	2 162	2 635	1 917	526	438	7 678
Agadir Ida Outanane أكادير إدا أوتانان	152	392	306	60	69	979
Chtouka Ait Baha اشتوكة ايت باها	213	825	618	107	95	1 858
Inzegane Ait Melloul انزكان ايت ملول	14	104	82	23	25	248
Taroudant تارودانت	1 605	1 441	872	164	112	4 194
Tata طاطا	270	235	83	4	2	594
Tiznit تيزنيت	121	293	487	76	51	1 028
Souss-Massa سوس - ماسة	2 375	3 290	2 448	434	354	8 901
Assa Zag أسا الزاك	22	13	1	-	-	36
Guelmim كلميم	70	195	113	9	11	398
Sidi Ifni سيدي إفني	266	433	163	9	13	884
Tantan طانطان	9	4	2	-	-	15
Guelmim-Oued Noun كلميم - واد نون	367	645	279	18	24	1 333
Boujdour بوجدور	-	-	-	-	-	-
Es-smara السمارة	1	4	-	1	-	6
Laayoune العيون	3	9	5	1	1	19
Tarfaya طرفاية	16	13	4	2	1	36
Laayoune-Sakia El Hamra العيون - الساقية الحمراء	20	26	9	4	2	61
Aousserd أوسرد	8	6	-	-	-	14
Oued Ed-dahab واد الذهب	1	4	-	1	2	8
Eddakhla-Oued Eddahab الداخلة - وادي الذهب	9	10	-	1	2	22
NATIONAL المجموع الوطني	23 442	27 251	21 774	5 776	6 179	84 422

29- Personnel enseignant de l'enseignement public par provinces, régions et tranche d'âge (Rural)

	Femmes					الإناث
	أقل من 30 سنة - de 30 ans	39-30 سنة 30-39 ans	49-40 سنة 40-49 ans	55-50 سنة 50-55 ans	كثير من 56 سنة 56 ans et +	المجموع Total
Al Houceima الحسيمة	278	293	131	25	4	731
Chefchaouen شفشاون	716	366	92	10	3	1 187
Fahs Anjra الفحص أنجرة	143	107	29	11	4	294
Larache العرائش	329	269	118	22	9	747
Ouezzane وزان	249	183	69	13	4	518
Tanger Assilah طنجة أصيلا	164	116	49	4	2	335
Tetouan تطوان	189	229	94	21	5	538
M'diq Fnidaq المديق افنديق	18	22	4	1	-	45
Tanger-Tetouan-Al Hoceima طنجة - تطوان - الحسيمة	2 086	1 585	586	107	31	4 395
Berkane بركان	33	94	49	24	7	207
Driouch الدريوش	193	130	52	8	-	383
Figuig فيكيك	149	125	78	10	1	363
Guercif كرسيف	147	111	68	7	3	336
Jerada جرادة	17	60	33	7	3	120
Nador الناظور	116	207	99	21	7	450
Oujda Angad وجدة انجاد	6	45	50	20	15	136
Taurirt توريرت	109	170	74	5	-	358
I'Oriental الشرق	770	942	503	102	36	2 353
Meknès مكناس	96	200	112	35	54	497
Boulmane بولمان	223	139	51	11	1	425
El Hajeb الحاجب	7	115	67	27	20	236
Fès فاس	4	52	42	10	14	122
Ifrane افران	44	86	62	14	13	219
Sefrou صفرو	25	128	78	26	26	283
Taounate تونات	723	594	195	27	15	1 554
Taza تازة	302	462	180	30	20	994
Moulay Yacoub مولاي يعقوب	72	250	100	32	25	479
Fès-Meknès فاس - مكناس	1 496	2 026	887	212	188	4 809
Kenitra القنيطرة	358	506	372	92	98	1 426
Khemisset الخميسات	193	200	145	37	29	604
Rabat الرباط	-	-	-	-	-	-
Salé سلا	28	62	64	27	17	198
Sidi Kacem سيدي قاسم	258	276	211	40	30	815
Sidi Slimane سيدي سليمان	140	155	113	27	22	457
Skhirate Temara الصخيرات تمارة	50	161	122	34	32	399
Rabat-Salé-Kénitra الرباط - سلا - القنيطرة	1 027	1 360	1 027	257	228	3 899
Azilal أزلال	670	353	148	18	16	1 205
Beni Mellal بني ملال	119	227	115	41	45	547
Fkih Ben Salah الفقيه بنصالح	179	281	119	27	14	620
Khenifra خنيفرة	119	170	95	13	12	409
Khouribga خريبكة	128	144	122	39	34	467
Béni Mellal-Khénifra بني ملال - خنيفرة	1 215	1 175	599	138	121	3 248
Benslimane بن سليمان	103	122	71	24	14	334
Berrechid برشيد	261	137	109	33	22	562
Casablanca Anfa أنفا	-	-	-	-	-	-
Al Fida Mers Sultan الفداء مرس السلطان	-	-	-	-	-	-
Ain Sebaa Hay Mohammad عين السبع الحى المحمدي	-	-	-	-	-	-
Ain Chok عين الشق	-	-	-	-	-	-

29- هيئة التدريس بالتعليم العمومي حسب الأقاليم والجهات والفئة العمرية (قروي)

29- Personnel enseignant de l'enseignement public par provinces, régions
et tranche d'âge (Rural)

	Femmes					الإناث المجموع Total
	أقل منة 30 سنة - de 30 ans	39-30 سنة 30-39 ans	49-40 سنة 40-49 ans	55-50 سنة 50-55 ans	أكثر من 56 سنة 56 ans et +	
Hay Hassani الحى الحسنى	-	-	-	-	-	-
Ben Msik بن امسيك	-	-	-	-	-	-
Moulay R'chid_Sidi Otman مولاي رشيد سيدي عثمان	-	-	-	-	-	-
Sidi Bernoussi سيدي البرنوصي	-	-	-	-	-	-
El Jadida الجديدة	405	610	421	123	75	1 634
Mediouna مديونة	48	63	44	19	6	180
Mohammadia المحمدية	87	123	72	23	35	340
Nouaceur النواصر	40	58	24	12	10	144
Settat سطات	549	446	236	39	29	1 299
Sidi Bennour سيدي بنور	448	358	148	23	20	997
Casablanca-Settat الدار البيضاء - سطات	1 941	1 917	1 125	296	211	5 490
Al Haouz الحوز	504	500	282	40	35	1 361
Chichaoua شيشاوة	475	306	88	10	3	882
El Kelaa Des Sraghna قلعة السراغنة	289	395	180	19	7	890
Essaouira الصويرة	520	397	177	20	13	1 127
Marrakech مراكش	167	539	364	111	83	1 264
Rehamna الرحامنة	310	285	107	15	5	722
Safi أسفي	166	459	386	56	25	1 092
Youssoufia اليوسفية	247	233	76	9	3	568
Marrakech-Safi مراكش - أسفي	2 678	3 114	1 660	280	174	7 906
Errachidia الرشيدية	83	208	97	17	6	411
Midelt ميدلت	207	202	99	16	9	533
Ouarzazate ورزازات	211	242	88	6	8	555
Tinghir تنغير	287	221	49	4	1	562
Zagoura زاكورة	303	171	24	5	-	503
Drâa-Tafilalet درعة - تافيلالت	1 091	1 044	357	48	24	2 564
Agadir Ida Outanane أكادير إدا أوتانان	114	249	118	11	15	507
Chtouka Ait Baha اشتوكة ايت باها	136	353	101	16	11	617
Inzegane Ait Melloul انزكان ايت ملول	13	78	34	3	5	133
Taroudant تارودانت	847	609	179	20	7	1 662
Tata طاطا	138	82	8	-	-	228
Tiznit تيزنيت	56	130	75	6	1	268
Souss-Massa سوس - ماسة	1 304	1 501	515	56	39	3 415
Assa Zag أسا الزاك	15	9	1	-	-	25
Guelmim كلميم	51	94	16	-	-	161
Sidi Ifni سيدي إفني	114	143	25	1	1	284
Tantan طانطان	4	2	-	-	-	6
Guelmim-Oued Noun كلميم - واد نون	184	248	42	1	1	476
Boujdour بوجدور	-	-	-	-	-	-
Es-smara السمارة	-	-	-	-	-	-
Laayoune العيون	1	5	-	-	-	6
Tarfaya طرفاية	9	11	2	1	-	23
Laayoune-Sakia El Hamra العيون - الساقية الحمراء	10	16	2	1	-	29
Aousserd أوسرد	1	5	-	-	-	6
Oued Ed-dahab واد الذهب	1	-	-	-	1	2
Eddakhla-Oued Eddahab الداخلة - وادي الذهب	2	5	-	-	1	8
NATIONAL المجموع الوطني	13 804	14 933	7 303	1 498	1 054	38 592

30- Personnel administratif par provinces, régions, milieu et sexe

	التعليم العمومي				التعليم الخصوصي	
	Enseignement public		القروي منه		Enseignement privé	
	Total	مجموع إناث Femmes	Dt rural مجموع Total	إناث Femmes	مجموع Total	إناث Femmes
Al Houceima الحسيمة	133	11	92	2	9	6
Chefchaouen شفشاون	126	1	114	1	21	10
Fahs Anjra الفحص أنجرة	38	5	38	5	11	7
Larache العرائش	140	16	82	5	89	62
Ouezzane وزان	87	5	73	-	15	9
Tanger Assilah طنجة أصيلا	186	24	28	1	543	356
Tetouan تطوان	137	13	76	1	123	90
M'diq Fnidaq المديق افنديق	48	5	8	-	40	23
Tanger-Tetouan-Al Hoceima طنجة - تطوان - الحسيمة	895	80	511	15	851	563
Berkane بركان	80	4	41	3	28	15
Driouch الدريوش	71	6	58	3	-	-
Figuig فيكيك	55	3	37	1	-	-
Guercif كرسيف	53	5	35	3	2	1
Jerada جرادة	37	4	21	-	4	2
Nador الناظور	137	20	48	4	9	5
Oujda Angad وجدة انجاد	132	14	25	2	181	115
Taurirt توريرت	64	3	35	1	1	-
l'Oriental الشرق	629	59	300	17	225	138
Meknès مكناس	176	18	57	3	355	259
Boulmane بولمان	76	1	57	-	18	10
El Hajeb الحاجب	84	4	54	2	43	29
Fès فاس	192	23	12	1	551	359
Ifrane افران	51	3	35	1	13	5
Sefrou صفرو	82	3	50	-	71	49
Taounate تونات	174	8	155	6	34	24
Taza تازة	166	16	119	9	65	44
Moulay Yacoub مولاي يعقوب	64	-	63	-	7	5
Fès-Meknès فاس - مكناس	1 065	76	602	22	1 157	784
Kenitra القنيطرة	182	35	106	13	424	286
Khemisset الخميسات	158	17	107	9	84	55
Rabat الرباط	111	45	-	-	557	384
Salé سلا	202	61	20	1	488	321
Sidi Kacem سيدي قاسم	123	14	88	8	51	39
Sidi Slimane سيدي سليمان	75	9	50	3	53	23
Skhirate Temara الصخيرات تمارة	124	26	38	6	310	227
Rabat-Salé-Kénitra الرباط - سلا - القنيطرة	975	207	409	40	1 967	1 335
Azilal أزبال	156	3	142	2	48	30
Beni Mellal بني ملال	122	11	68	5	215	113
Fkih Ben Salah الفقيه بنصالح	94	6	62	5	116	73
Khenifra خنيفرة	127	3	93	-	37	21
Khouribga خريبكة	124	12	58	3	171	113
Béni Mellal-Khénifra بني ملال - خنيفرة	623	35	423	15	587	350
Benslimane بن سليمان	68	6	43	2	80	51
Berrechid برشيد	86	4	49	2	327	200
Casablanca Anfa أنفا	36	9	-	-	403	290
Al Fida Mers Sultan الفداء مرس السلطان	43	13	-	-	109	69
Ain Sebaa Hay Mohammad عين السبع الحى المحمدي	49	17	-	-	390	269
Ain Chok عين الشق	28	5	-	-	508	331

30- Personnel administratif par provinces, régions, milieu et sexe

	التعليم العمومي				التعليم الخصوصي	
	Enseignement public				Enseignement privé	
	Total	مجموع	Dt rural	القروي منه	مجموع	إناث
	مجموع	إناث	مجموع	إناث	Total	Femmes
	Total	Femmes	Total	Femmes	Total	Femmes
Hay Hassani الحى الحسني	57	10	-	-	237	154
Ben Msik بن امسيك	29	2	-	-	65	45
Moulay R'chid_Sidi Otman مولاي رشيد سيدي عثمان	47	5	-	-	165	115
Sidi Bernoussi سيدي البرنوصي	80	15	-	-	302	219
El Jadida الجديدة	176	43	128	24	327	232
Mediouna مديونة	37	3	19	3	77	55
Mohammadia المحمدية	63	5	29	2	298	237
Nouaceur النواصر	83	7	20	-	31	19
Settat سطات	156	10	122	3	71	41
Sidi Bennour سيدي بنور	104	9	92	8	27	20
Casablanca-Settat الدار البيضاء - سطات	1 142	163	502	44	3 417	2 347
Al Haouz الحوز	173	8	156	5	28	18
Chichaoua شيشاوة	164	14	150	14	16	10
El Kelaa Des Sraghna قلعة السراغنة	129	9	100	7	80	42
Essaouira الصويرة	149	16	126	13	20	10
Marrakech مراكش	269	53	99	11	726	511
Rehamna الرحامنة	104	2	88	-	44	31
Safi اسفي	176	36	103	13	202	165
Youssoufia اليوسفية	57	5	41	4	42	30
Marrakech-Safi مراكش - أسفي	1 221	143	863	67	1 158	817
Errachidia الرشيدية	167	8	104	4	73	38
Midelt ميدلت	100	3	80	3	15	12
Ouarzazate ورزازات	110	13	90	9	30	20
Tinghir تنغير	123	2	99	-	12	8
Zagoura زاكورة	99	4	84	4	-	-
Drâa-Tafilalet درعة - تافيلالت	599	30	457	20	130	78
Agadir Ida Outanane أكادير إدا أوتانان	138	23	67	5	316	197
Chtouka Ait Baha اشتوكة ايت باها	96	1	88	1	56	32
Inzegane Ait Melloul انزكان ايت ملول	97	5	12	1	196	122
Taroudant تارودانت	251	11	197	4	30	25
Tata طاطا	62	-	43	-	1	-
Tiznit تيزنيت	99	7	74	2	22	10
Souss-Massa سوس - ماسة	743	47	481	13	621	386
Assa Zag آسا الزاك	12	-	3	-	4	2
Guelmim كلميم	63	3	30	-	45	27
Sidi Ifni سيدي إفني	65	1	55	1	-	-
Tantan طانطان	26	1	2	-	22	9
Guelmim-Oued Noun كلميم - واد نون	166	5	90	1	71	38
Boujdour بوجدور	14	1	-	-	15	7
Es-smara السمارة	14	3	-	-	37	24
Laayoune العيون	83	17	6	1	213	135
Tarfaya طرفاية	8	2	6	2	4	4
Laayoune-Sakia El Hamra العيون - الساقية الحمراء	119	23	12	3	269	170
Aousserd أوسرد	2	-	2	-	-	-
Oued Ed-dahab واد الذهب	21	-	2	-	5	3
Eddakhla-Oued Eddahab الداخلة - وادي الذهب	23	-	4	-	5	3
NATIONAL المجموع الوطني	8 200	868	4 654	257	10 458	7 009

31 - Personnel de service par provinces, régions, milieu et sexe

	التعليم العمومي				التعليم الخصوصي	
	Enseignement public		Enseignement privé		مجموع Total	إناث Femmes
	Total	مجموع إناث Femmes	Dt rural	القروي منه إناث Femmes		
Al Houceima الحسيمة	66	14	40	4	18	18
Chefchaouen شفشاون	59	12	47	5	85	50
Fahs Anjra الفحص أنجرة	3	-	3	-	16	10
Larache العرائش	49	8	22	1	198	105
Ouezzane وزان	36	7	30	5	12	10
Tanger Assilah طنجة أصيلا	76	24	15	5	1 044	546
Tetouan تطوان	41	17	15	-	277	169
M'diq Fnidaq المديق افنديق	20	10	-	-	119	67
Tanger-Tetouan-Al Hoceima طنجة - تطوان - الحسيمة	350	92	172	20	1 769	975
Berkane بركان	23	2	5	-	57	31
Driouch الدريوش	32	2	25	1	-	-
Figuig فيكيك	32	5	16	2	-	-
Guercif كرسيف	12	-	6	-	2	1
Jerada جرادة	9	1	4	1	13	7
Nador الناظور	66	14	26	4	12	9
Oujda Angad وجدة انجاد	55	15	7	2	321	169
Taurirt توريرت	13	1	3	-	1	1
l'Oriental الشرق	242	40	92	10	406	218
Meknès مكناس	109	14	32	-	759	425
Boulmane بولمان	38	4	22	2	26	14
El Hajeb الحاجب	29	2	18	-	134	70
Fès فاس	93	16	8	-	1 202	661
Ifrane افران	26	5	14	-	32	15
Sefrou صفرو	44	4	17	2	161	95
Taounate تونات	111	2	101	2	51	29
Taza تازة	87	7	52	3	125	67
Moulay Yacoub مولاي يعقوب	11	-	10	-	13	7
Fès-Meknès فاس - مكناس	548	54	274	9	2 503	1 383
Kenitra القنيطرة	50	14	6	1	738	400
Khemisset الخميسات	68	6	37	3	171	90
Rabat الرباط	105	53	-	-	1 019	572
Salé سلا	106	41	6	2	907	479
Sidi Kacem سيدي قاسم	56	4	39	1	114	56
Sidi Slimane سيدي سليمان	18	2	10	1	131	71
Skhirate Temara الصخيرات تمارة	70	19	19	2	595	327
Rabat-Salé-Kénitra الرباط - سلا - القنيطرة	473	139	117	10	3 675	1 995
Azilal أزبال	59	5	50	5	93	53
Beni Mellal بني ملال	63	17	23	4	373	214
Fkih Ben Salah الفقيه بنصالح	33	3	15	1	332	200
Khenifra خنيفرة	46	6	26	-	91	54
Khouribga خريبكة	45	14	17	2	404	230
Béni Mellal-Khénifra بني ملال - خنيفرة	246	45	131	12	1 293	751
Benslimane بن سليمان	35	3	23	2	204	103
Berrechid برشيد	33	5	17	2	875	462
Casablanca Anfa أنفا	31	12	-	-	604	281
Al Fida Mers Sultan الفداء مرس السلطان	35	9	-	-	172	93
Ain Sebaa Hay Mohammad عين السبع الحى المحمدي	30	8	-	-	954	554
Ain Chok عين الشق	7	3	-	-	1 143	565

31 - Personnel de service par provinces, régions, milieu et sexe

	التعليم العمومي				التعليم الخصوصي	
	Enseignement public				Enseignement privé	
	Total	مجموع	Dt rural	القروي منه	مجموع	إناث
	مجموع	إناث	مجموع	إناث	Total	Femmes
Total	Femmes	Total	Femmes	Total	Femmes	
Hay Hassani الحى الحسني	13	3	-	-	486	246
Ben Msik بن امسيك	17	6	-	-	145	74
Moulay R'chid_Sidi Otman مولاي رشيد سيدي عثمان	24	4	-	-	580	302
Sidi Bernoussi سيدي البرنوصي	30	7	-	-	671	390
El Jadida الجديدة	56	10	25	2	478	261
Mediouna مديونة	7	2	5	1	198	112
Mohammadia المحمدية	39	11	11	-	664	363
Nouaceur النواصر	13	3	3	-	90	53
Settat سطات	76	6	57	4	140	76
Sidi Bennour سيدي بنور	30	6	23	4	63	34
Casablanca-Settat الدار البيضاء - سطات	476	98	164	15	7 467	3 969
Al Haouz الحوز	41	5	33	5	65	31
Chichaoua شيشاوة	21	1	12	-	26	14
El Kelaa Des Sraghna قلعة السراغنة	48	7	29	1	150	81
Essaouira الصويرة	51	7	43	3	19	11
Marrakech مراكش	106	23	26	1	976	547
Rehamna الرحامنة	23	1	17	1	84	52
Safi اسفي	59	18	22	2	364	214
Youssoufia اليوسفية	8	-	2	-	75	41
Marrakech-Safi مراكش - أسفي	357	62	184	13	1 759	991
Errachidia الرشيدية	85	8	51	4	198	111
Midelt ميدلت	34	5	22	1	37	21
Ouarzazate ورزازات	31	3	23	3	50	27
Tinghir تنغير	36	2	23	2	48	39
Zagoura زاكورة	38	2	27	1	-	-
Drâa-Tafilalet درعة - تافيلالت	224	20	146	11	333	198
Agadir Ida Outanane أكادير إدا أوتانان	34	7	11	-	607	246
Chtouka Ait Baha اشتوكة ايت باها	28	2	23	2	175	79
Inzegane Ait Melloul انزكان ايت ملول	39	6	3	-	502	212
Taroudant تارودانت	55	9	33	4	61	38
Tata طاطا	18	4	11	4	2	1
Tiznit تيزنيت	32	2	20	-	72	36
Souss-Massa سوس - ماسة	206	30	101	10	1 419	612
Assa Zag آسا الزاك	8	-	2	-	5	5
Guelmim كلميم	36	7	12	2	137	75
Sidi Ifni سيدي إفني	27	1	20	-	-	-
Tantan طانطان	10	2	1	-	76	35
Guelmim-Oued Noun كلميم - واد نون	81	10	35	2	218	115
Boujdour بوجدور	11	3	-	-	60	33
Es-smara السمارة	30	20	-	-	89	53
Laayoune العيون	64	19	2	-	376	196
Tarfaya طرفاية	-	-	-	-	5	4
Laayoune-Sakia El Hamra العيون - الساقية الحمراء	105	42	2	-	530	286
Aousserd أوسرد	-	-	-	-	-	-
Oued Ed-dahab واد الذهب	18	10	-	-	22	11
Eddakhla-Oued Eddahab الداخلة - وادي الذهب	18	10	-	-	22	11
NATIONAL المجموع الوطني	3 326	642	1 418	112	21 394	11 504

تطور المصطلحات والإحصائية للتعليم الثانوي والإعدادي والعلمي

ÉVOLUTION DES DONNÉES STATISTIQUES DE
L'ENSEIGNEMENT SECONDAIRE COLLÉGIAL PUBLIC

Es shai Abdelmoumen

1- Evolution du nombre des établissements selon le milieu	1- تطور عدد المؤسسات حسب الوسط	146
2- Evolution du nombre des cantines scolaires, des internats et de Dar Ettalib selon le milieu	2- تطور عدد المطاعم المدرسية والداخليات ودور الطالب حسب الوسط	146
3- Evolution du nombre de salles selon le milieu	3- تطور عدد الحجرات حسب الوسط	146
4- Evolution du nombre de classes et effectifs des élèves selon le niveau, l'état de scolarité et le sexe (Urbain + Rural)	4- تطور عدد الأقسام والتلاميذ حسب المستوى وحالة التمدرس والجنس (حضري + قروي)	147
5- Evolution du nombre de classes et effectifs des élèves selon le niveau, l'état de scolarité et le sexe (Urbain)	5- تطور عدد الأقسام والتلاميذ حسب المستوى وحالة التمدرس والجنس (حضري)	148
6- Evolution du nombre de classes et effectifs des élèves selon le niveau, l'état de scolarité et le sexe (Rural)	6- تطور عدد الأقسام والتلاميذ حسب المستوى وحالة التمدرس والجنس (قروي)	149
7- Evolution des nouveaux inscrits en 1ère année secondaire collégial par âge, sexe et milieu	7- تطور المسجلين الجدد بالسنة أولى ثانوي إعدادي حسب السن والجنس والوسط	150
8- Evolution des élèves scolarisés selon l'âge, le sexe et le milieu	8- تطور التلاميذ الممدرسين حسب السن والجنس والوسط	150
9- Evolution des bénéficiaires des cantines scolaires & des internats selon le sexe et le milieu	9- تطور المستفيدين من المطاعم المدرسية والداخليات حسب الجنس والوسط	151
10- Evolution des bénéficiaires de Dar Ettalib selon le sexe et le milieu	10- تطور المستفيدين من دار الطالب حسب الجنس والوسط	151
11- Evolution des bénéficiaires des fournitures scolaires selon le sexe et le milieu	11- تطور المستفيدين من الأدوات المدرسية حسب الجنس والوسط	151
12- Evolution du transport scolaire selon le sexe et le milieu	12- تطور المستفيدين من النقل المدرسي حسب الجنس والوسط	151
13- Evolution du personnel enseignant selon l'âge, le sexe et le milieu	13- تطور هيئة التدريس حسب السن والجنس والوسط	152
14- Evolution du personnel d'administration selon le sexe et le milieu	14- تطور هيئة الإدارة حسب الجنس والوسط	152
15- Evolution du personnel de service selon le sexe et le milieu	15- تطور هيئة الخدمات حسب الجنس والوسط	152

1- تطور عدد المؤسسات حسب الوسط

1- Evolution du nombre des établissements selon le milieu

		2010-11	2011-12	2012-13	2013-14	2014-15	2015-16	2016-17	2017-18	2018-19
الإعداديات Collèges	Total مجموع	1 562	1 657	1 708	1 746	1 864	1 895	1 925	1 945	1 978
	Rural قروي	629	671	691	715	790	799	820	830	848
الملحقات Annexes	Total مجموع	56	53	43	35	37	32	31	32	29
	Rural قروي	44	41	35	32	31	29	28	27	24
المجموع Total	Total مجموع	1 618	1 710	1 751	1 781	1 901	1 927	1 956	1 977	2 007
	Rural قروي	673	712	726	747	821	828	848	857	872
نواة Noyaux	Total مجموع	21	14	12	5	5	6	5	5	5
	Rural قروي	21	14	12	5	5	6	5	5	5

2- تطور عدد المطاعم المدرسية والداخليات ودور الطالب حسب الوسط

2- Evolution du nombre des cantines scolaires, des internats et de Dar Et talib selon le milieu

		2010-11	2011-12	2012-13	2013-14	2014-15	2015-16	2016-17	2017-18	2018-19
عدد المطاعم Nombre de cantines	Total مجموع	345	364	375	408	398	369	354	353	335
	Rural قروي	311	327	340	365	361	338	326	328	315
عدد الداخلات Nombre d'internats	Total مجموع	236	258	284	304	360	371	383	413	409
	Rural قروي	145	162	184	204	252	262	273	305	300
عدد دور الطالب Nombre de Dar Etablib	Total مجموع	445	545	498	573	629	632	725	660	740
	Rural قروي	146	399	370	435	476	484	557	503	566

3- تطور عدد الحجرات حسب الوسط

3- Evolution du nombre de salles selon le milieu

		2010-11	2011-12	2012-13	2013-14	2014-15	2015-16	2016-17	2017-18	2018-19
الحجرات المستعملة Salles utilisées	Total مجموع	29 977	30 978	32 198	32 932	33 771	33 794	34 403	34 966	35 641
	Rural قروي	8 402	8 692	9 185	9 619	10 306	10 625	10 972	11 453	11 847
المحدثة منها Dont nouvelles créations	Total مجموع	631	715	612	691	861	368	253	-	2 229
	Rural قروي	262	221	266	304	480	191	157	-	1 076

4- تطور عدد الأقسام والتلاميذ حسب المستوى وحالة التمدرس والجنس (حضري + قروي)

4- Evolution du nombre de classes et effectifs des élèves selon le niveau, l'état de scolarité et le sexe (Urbain + Rural)

		2010-11	2011-12	2012-13	2013-14	2014-15	2015-16	2016-17	2017-18	2018-19	
السنة الأولى 1° année	Nbre de classes عدد الأقسام	12 755	12 957	13 547	13 184	13 376	13 493	13 774	15 961	17 535	
	الجدد Nouveaux	Total مجموع	419 479	433 775	475 061	456 726	450 832	456 195	459 306	459 275	492 775
		Filles إناث	188 760	194 684	218 965	211 928	209 822	213 637	216 170	217 936	233 192
	المكررون Redoublants	Total مجموع	33 510	34 471	40 783	45 744	51 448	60 716	91 306	109 750	126 086
		Filles إناث	6 343	6 413	7 912	8 881	10 614	13 703	22 284	28 383	34 462
	المجموع Ensemble	Total مجموع	452 989	468 246	515 844	502 470	502 280	516 911	550 612	569 025	618 861
Filles إناث		195 103	201 097	226 877	220 809	220 436	227 340	238 454	246 319	267 654	
السنة الثانية 2° année	Nbre de classes عدد الأقسام	11 061	11 190	11 265	11 943	11 677	11 575	11 325	12 490	12 999	
	الجدد Nouveaux	Total مجموع	371 307	381 814	393 799	427 348	402 741	401 745	386 290	383 387	383 807
		Filles إناث	171 111	175 920	182 800	202 891	193 971	194 810	193 231	192 634	194 821
	المكررون Redoublants	Total مجموع	30 979	29 388	35 265	36 529	45 375	50 386	73 304	73 682	78 620
		Filles إناث	7 067	6 272	7 819	8 111	11 033	12 645	19 546	21 801	25 113
	المجموع Ensemble	Total مجموع	402 286	411 202	429 064	463 877	448 116	452 131	459 594	457 069	462 427
Filles إناث		178 178	182 192	190 619	211 002	205 004	207 455	212 777	214 435	219 934	
السنة الثالثة 3° année	Nbre de classes عدد الأقسام	14 008	13 782	13 498	13 718	14 269	13 977	13 070	14 096	13 854	
	الجدد Nouveaux	Total مجموع	349 951	348 427	355 063	366 065	376 884	360 450	341 265	339 226	335 363
		Filles إناث	164 143	162 987	167 295	172 845	184 010	179 095	174 839	175 072	174 429
	المكررون Redoublants	Total مجموع	155 148	153 232	154 059	159 007	162 776	169 726	173 050	163 799	148 262
		Filles إناث	58 392	56 428	55 680	57 756	58 855	63 942	67 763	68 248	63 978
	المجموع Ensemble	Total مجموع	505 099	501 659	509 122	525 072	539 660	530 176	514 315	503 025	483 625
Filles إناث		222 535	219 415	222 975	230 601	242 865	243 037	242 602	243 320	238 407	
المجموع TOTAL	Nbre de classes عدد الأقسام	37 824	37 929	38 310	38 845	39 322	39 045	38 169	42 547	44 388	
	الجدد Nouveaux	Total مجموع	1 140 737	1 164 016	1 223 923	1 250 139	1 230 457	1 218 390	1 186 861	1 181 888	1 211 945
		Filles إناث	524 014	533 591	569 060	587 664	587 803	587 542	584 240	585 642	602 442
	المكررون Redoublants	Total مجموع	219 637	217 091	230 107	241 280	259 599	280 828	337 660	347 231	352 968
		Filles إناث	71 802	69 113	71 411	74 748	80 502	90 290	109 593	118 432	123 553
	المجموع Ensemble	Total مجموع	1 360 374	1 381 107	1 454 030	1 491 419	1 490 056	1 499 218	1 524 521	1 529 119	1 564 913
Filles إناث		595 816	602 704	640 471	662 412	668 305	677 832	693 833	704 074	725 995	

5- تطور عدد الأقسام والتلاميذ حسب المستوى وحالة التمدرس والجنس (حضري)

5- Evolution du nombre de classes et effectifs des élèves selon le niveau, l'état de scolarité et le sexe (Urbain)

		2010-11	2011-12	2012-13	2013-14	2014-15	2015-16	2016-17	2017-18	2018-19	
1° année	Nbre de classes عدد الأقسام	8 867	8 878	9 217	8 767	8 705	8 648	8 697	10 033	10 866	
	الجدد Nouveaux	Total مجموع	294 700	300 556	326 469	306 328	296 462	292 756	290 636	288 237	301 341
		Filles إناث	140 834	143 172	158 315	149 544	144 598	142 668	142 048	141 564	146 843
	المكررون Redoublants	Total مجموع	23 486	23 873	27 853	30 653	34 587	41 069	59 973	70 899	79 247
		Filles إناث	4 891	4 916	5 981	6 535	7 929	10 214	16 066	20 103	23 532
	المجموع Ensemble	Total مجموع	318 186	324 429	354 322	336 981	331 049	333 825	350 609	359 136	380 588
Filles إناث		145 725	148 088	164 296	156 079	152 527	152 882	158 114	161 667	170 375	
2° année	Nbre de classes عدد الأقسام	8 005	7 982	7 902	8 258	7 887	7 609	7 272	7 995	8 279	
	الجدد Nouveaux	Total مجموع	269 883	275 066	278 050	298 289	273 800	265 721	252 076	247 642	245 529
		Filles إناث	132 758	134 444	136 660	149 352	138 829	135 101	130 839	128 509	128 057
	المكررون Redoublants	Total مجموع	22 625	20 550	24 595	24 868	31 712	34 723	48 210	47 825	49 709
		Filles إناث	5 881	5 089	6 350	6 332	8 902	10 168	14 836	16 248	18 049
	المجموع Ensemble	Total مجموع	292 508	295 616	302 645	323 157	305 512	300 444	300 286	295 467	295 238
Filles إناث		138 639	139 533	143 010	155 684	147 731	145 269	145 675	144 757	146 106	
3° année	Nbre de classes عدد الأقسام	10 532	10 248	9 847	9 813	10 036	9 571	8 713	9 318	9 038	
	الجدد Nouveaux	Total مجموع	262 121	259 159	259 738	261 713	265 120	247 288	230 488	225 628	220 682
		Filles إناث	130 736	128 984	129 510	130 825	136 469	128 899	122 792	119 977	117 520
	المكررون Redoublants	Total مجموع	118 603	115 587	113 766	115 570	116 429	118 415	117 864	110 525	96 608
		Filles إناث	48 926	46 989	45 518	46 428	46 811	49 365	50 689	50 138	44 869
	المجموع Ensemble	Total مجموع	380 724	374 746	373 504	377 283	381 549	365 703	348 352	336 153	317 290
Filles إناث		179 662	175 973	175 028	177 253	183 280	178 264	173 481	170 115	162 389	
TOTAL	Nbre de classes عدد الأقسام	27 404	27 108	26 966	26 838	26 628	25 828	24 682	27 346	28 183	
	الجدد Nouveaux	Total مجموع	826 704	834 781	864 257	866 330	835 382	805 765	773 200	761 507	767 552
		Filles إناث	404 328	406 600	424 485	429 721	419 896	406 668	395 679	390 050	392 420
	المكررون Redoublants	Total مجموع	164 714	160 010	166 214	171 091	182 728	194 207	226 047	229 249	225 564
		Filles إناث	59 698	56 994	57 849	59 295	63 642	69 747	81 591	86 489	86 450
	المجموع Ensemble	Total مجموع	991 418	994 791	1 030 471	1 037 421	1 018 110	999 972	999 247	990 756	993 116
Filles إناث		464 026	463 594	482 334	489 016	483 538	476 415	477 270	476 539	478 870	

6- تطور عدد الأقسام والتلاميذ حسب المستوى وحالة التمدرس والجنس (قروي)

6- Evolution du nombre de classes et effectifs des élèves selon le niveau, l'état de scolarité et le sexe (Rural)

		2010-11	2011-12	2012-13	2013-14	2014-15	2015-16	2016-17	2017-18	2018-19	
السنة الأولى 1° année	Nbre de classes عدد الأقسام	3 888	4 079	4 330	4 417	4 671	4 845	5 077	5 928	6 669	
	الجدد Nouveaux	Total مجموع	124 779	133 219	148 592	150 398	154 370	163 439	168 670	171 038	191 434
		Filles إناث	47 926	51 512	60 650	62 384	65 224	70 969	74 122	76 372	86 349
	المكررون Redoublants	Total مجموع	10 024	10 598	12 930	15 091	16 861	19 647	31 333	38 851	46 839
		Filles إناث	1 452	1 497	1 931	2 346	2 685	3 489	6 218	8 280	10 930
	المجموع Ensemble	Total مجموع	134 803	143 817	161 522	165 489	171 231	183 086	200 003	209 889	238 273
Filles إناث	49 378	53 009	62 581	64 730	67 909	74 458	80 340	84 652	97 279		
السنة الثانية 2° année	Nbre de classes عدد الأقسام	3 056	3 208	3 363	3 685	3 790	3 966	4 053	4 495	4 720	
	الجدد Nouveaux	Total مجموع	101 424	106 748	115 749	129 059	128 941	136 024	134 214	135 745	138 278
		Filles إناث	38 353	41 476	46 140	53 539	55 142	59 709	62 392	64 125	66 764
	المكررون Redoublants	Total مجموع	8 354	8 838	10 670	11 661	13 663	15 663	25 094	25 857	28 911
		Filles إناث	1 186	1 183	1 469	1 779	2 131	2 477	4 710	5 553	7 064
	المجموع Ensemble	Total مجموع	109 778	115 586	126 419	140 720	142 604	151 687	159 308	161 602	167 189
Filles إناث	39 539	42 659	47 609	55 318	57 273	62 186	67 102	69 678	73 828		
السنة الثالثة 3° année	Nbre de classes عدد الأقسام	3 476	3 534	3 651	3 905	4 233	4 406	4 357	4 778	4 816	
	الجدد Nouveaux	Total مجموع	87 830	89 268	95 325	104 352	111 764	113 162	110 777	113 598	114 681
		Filles إناث	33 407	34 003	37 785	42 020	47 541	50 196	52 047	55 095	56 909
	المكررون Redoublants	Total مجموع	36 545	37 645	40 293	43 437	46 347	51 311	55 186	53 274	51 654
		Filles إناث	9 466	9 439	10 162	11 328	12 044	14 577	17 074	18 110	19 109
	المجموع Ensemble	Total مجموع	124 375	126 913	135 618	147 789	158 111	164 473	165 963	166 872	166 335
Filles إناث	42 873	43 442	47 947	53 348	59 585	64 773	69 121	73 205	76 018		
TOTAL	Nbre de classes عدد الأقسام	10 420	10 821	11 344	12 007	12 694	13 217	13 487	15 201	16 205	
	الجدد Nouveaux	Total مجموع	314 033	329 235	359 666	383 809	395 075	412 625	413 661	420 381	444 393
		Filles إناث	119 686	126 991	144 575	157 943	167 907	180 874	188 561	195 592	210 022
	المكررون Redoublants	Total مجموع	54 923	57 081	63 893	70 189	76 871	86 621	111 613	117 982	127 404
		Filles إناث	12 104	12 119	13 562	15 453	16 860	20 543	28 002	31 943	37 103
	المجموع Ensemble	Total مجموع	368 956	386 316	423 559	453 998	471 946	499 246	525 274	538 363	571 797
Filles إناث	131 790	139 110	158 137	173 396	184 767	201 417	216 563	227 535	247 125		

7- تطور المسجلين الجدد بالسنة أولى ثانوي إحصائي حسب السن والجنس والوسط

7- Evolution des nouveaux inscrits en 1ère année secondaire collégial par âge, sexe et milieu

			2010-11	2011-12	2012-13	2013-14	2014-15	2015-16	2016-17	2017-18	2018-19
أقل من 12 سنة Moins de 12 ans	مجموع Total	مجموع Total	11 256	12 884	35 390	9 518	2	2 261	1 532	1 725	1 409
		إناث Filles	5 972	6 749	19 036	4 935	2	1 283	848	963	771
	قروي Rural	مجموع Total	1 787	2 579	7 698	9 518	2	681	513	612	515
		إناث Filles	860	1 270	3 941	4 935	2	364	280	344	272
12 سنة 12 ans	مجموع Total	مجموع Total	197 553	200 563	220 486	243 012	161 987	197 267	209 344	209 773	229 064
		إناث Filles	101 939	103 418	114 484	127 890	86 666	105 211	111 601	112 654	123 007
	قروي Rural	مجموع Total	47 761	49 966	56 128	55 966	41 307	55 683	61 863	63 532	73 015
		إناث Filles	22 215	23 571	27 212	27 558	21 049	28 823	32 019	33 435	38 865
13 سنة 13 ans	مجموع Total	مجموع Total	111 217	116 242	116 648	113 217	161 751	145 954	142 700	145 559	151 398
		إناث Filles	48 573	50 785	51 703	49 697	78 763	69 694	68 025	69 861	72 222
	قروي Rural	مجموع Total	37 417	39 961	41 294	43 318	54 417	53 898	55 037	57 008	61 538
		إناث Filles	14 506	15 500	16 914	17 656	25 113	24 829	25 450	26 675	28 955
14 سنة 14 ans	مجموع Total	مجموع Total	58 425	63 176	61 522	54 889	71 762	63 352	60 073	59 400	65 209
		إناث Filles	20 971	22 441	22 218	19 474	27 944	23 972	22 694	22 339	24 204
	قروي Rural	مجموع Total	21 482	23 837	24 876	23 895	31 174	28 944	27 753	27 907	32 214
		إناث Filles	6 639	7 380	8 003	7 832	11 509	10 468	10 177	10 069	11 685
15 سنة وأكثر 15 ans & +	مجموع Total	مجموع Total	41 028	40 910	41 015	36 090	55 330	47 361	45 657	42 818	45 695
		إناث Filles	11 305	11 291	11 524	9 932	16 447	13 477	13 002	12 119	12 988
	قروي Rural	مجموع Total	16 332	16 876	18 596	17 701	27 470	24 233	23 504	21 979	24 152
		إناث Filles	3 706	3 791	4 580	4 403	7 551	6 485	6 196	5 849	6 572
المجموع Total	مجموع Total	مجموع Total	419 479	433 775	475 061	456 726	450 832	456 195	459 306	459 275	492 775
		إناث Filles	188 760	194 684	218 965	211 928	209 822	213 637	216 170	217 936	233 192
	قروي Rural	مجموع Total	124 779	133 219	148 592	150 398	154 370	163 439	168 670	171 038	191 434
		إناث Filles	47 926	51 512	60 650	62 384	65 224	70 969	74 122	76 372	86 349

8- تطور التلاميذ الممدرسين حسب السن والجنس والوسط

8- Evolution des élèves scolarisés selon l'âge, le sexe et le milieu

			2010-11	2011-12	2012-13	2013-14	2014-15	2015-16	2016-17	2017-18	2018-19
أقل من 12 سنة Moins de 12 ans	مجموع Total	مجموع Total	11 334	12 934	35 518	9 605	2	2 266	1 532	1 725	1 409
		إناث Filles	5 996	6 759	19 091	4 952	2	1 285	848	963	771
	قروي Rural	مجموع Total	1 802	2 594	7 720	9 605	2	683	513	612	515
		إناث Filles	864	1 275	3 946	4 952	2	365	280	344	272
12 سنة 12 ans	مجموع Total	مجموع Total	210 486	213 997	236 933	279 510	164 288	199 728	211 473	211 260	230 689
		إناث Filles	108 559	110 470	123 054	147 513	87 917	106 564	112 806	113 474	123 924
	قروي Rural	مجموع Total	49 366	52 196	59 513	63 535	41 862	56 386	62 483	64 022	73 554
		إناث Filles	22 907	24 609	28 893	31 333	21 333	29 191	32 354	33 703	39 166
13 سنة 13 ans	مجموع Total	مجموع Total	309 652	316 636	324 560	345 883	314 073	327 593	340 651	354 429	360 667
		إناث Filles	150 877	153 724	158 412	169 877	159 945	166 580	173 444	180 842	184 388
	قروي Rural	مجموع Total	80 963	85 233	90 511	99 599	90 021	100 113	109 884	117 458	124 090
		إناث Filles	34 039	36 240	39 690	44 318	42 951	48 237	53 629	57 744	61 750
14 سنة 14 ans	مجموع Total	مجموع Total	327 247	347 955	362 088	360 363	368 663	373 210	378 136	386 525	407 084
		إناث Filles	150 975	160 032	167 392	167 732	178 095	180 823	183 880	188 466	198 431
	قروي Rural	مجموع Total	87 399	95 925	103 703	107 672	110 792	117 469	123 216	131 116	143 936
		إناث Filles	33 434	36 916	41 043	44 159	48 290	52 126	55 641	60 010	66 374
15-17 سنة 15-17 ans	مجموع Total	مجموع Total	456 564	446 269	455 344	458 835	586 704	546 442	546 438	531 114	523 738
		إناث Filles	166 535	159 963	162 021	162 839	228 054	209 711	210 565	207 993	206 454
	قروي Rural	مجموع Total	134 616	135 749	147 473	158 766	205 173	201 484	206 563	203 513	208 620
		إناث Filles	37 644	37 433	41 842	45 808	67 581	66 859	69 808	70 810	74 342
18 سنة وأكثر 18 ans & +	مجموع Total	مجموع Total	45 091	43 316	39 587	37 223	56 326	49 979	46 291	44 066	41 326
		إناث Filles	12 874	11 756	10 501	9 499	14 292	12 869	12 290	12 336	12 027
	قروي Rural	مجموع Total	14 810	14 619	14 639	14 821	24 096	23 111	22 615	21 642	21 082
		إناث Filles	2 902	2 637	2 723	2 826	4 610	4 639	4 851	4 924	5 221
المجموع Total	مجموع Total	مجموع Total	1 360 374	1 381 107	1 454 030	1 491 419	1 490 056	1 499 218	1 524 521	1 529 119	1 564 913
		إناث Filles	595 816	602 704	640 471	662 412	668 305	677 832	693 833	704 074	725 995
	قروي Rural	مجموع Total	368 956	386 316	423 559	453 998	471 946	499 246	525 274	538 363	571 797
		إناث Filles	131 790	139 110	158 137	173 396	184 767	201 417	216 563	227 535	247 125

9- تطور المستفيدين من المطاعم المدرسية والداخليات حسب الجنس والوسط

9- Evolution des bénéficiaires des cantines scolaires & des internats selon le sexe et le milieu

			2010-11	2011-12	2012-13	2013-14	2014-15	2015-16	2016-17	2017-18	2018-19
الإطعام Restauration	مجموع Total	Total مجموع	42 556	48 452	55 501	54 481	52 586	52 574	51 236	53 405	53 829
		Filles إناث	15 198	17 823	21 547	21 740	22 264	23 188	23 873	24 943	25 986
	قروي Rural	Total مجموع	39 079	44 694	51 496	50 739	49 301	50 238	48 248	50 171	50 925
		Filles إناث	13 915	16 301	20 120	20 300	20 874	22 330	22 678	23 611	24 614
الداخليون Internes	مجموع Total	Total مجموع	40 522	44 250	46 764	48 282	44 762	46 705	48 257	47 517	45 702
		Filles إناث	14 409	17 079	19 377	20 545	20 355	22 177	23 267	23 588	23 260
	قروي Rural	Total مجموع	21 323	24 983	26 411	29 120	28 951	31 085	33 937	33 845	33 849
		Filles إناث	7 915	9 526	10 804	12 429	13 140	14 676	16 576	17 094	17 576
الممنوحون Boursiers	مجموع Total	Total مجموع	50 941	63 220	62 892	66 810	64 153	67 732	68 984	65 945	64 904
		Filles إناث	18 695	24 229	26 106	28 432	28 320	31 513	32 880	31 070	31 508
	قروي Rural	Total مجموع	31 359	41 929	40 357	45 564	46 061	51 150	52 602	50 594	51 403
		Filles إناث	11 570	15 983	16 769	19 587	20 045	23 466	25 253	24 069	25 195

10- تطور المستفيدين من دارالطالب حسب الجنس والوسط

10- Evolution des bénéficiaires de Dar Et talib selon le sexe et le milieu

			2010-11	2011-12	2012-13	2013-14	2014-15	2015-16	2016-17	2017-18	2018-19
المستفيدين من دار الطالب Bénéficiaires d Dar Ettalib	مجموع Total	Total مجموع	24 369	34 612	34 908	39 039	43 128	43 097	51 746	46 937	50 627
		Filles إناث	10 227	14 420	14 948	18 467	21 045	20 603	25 860	23 200	27 416
	قروي Rural	Total مجموع	18 953	26 353	27 855	30 620	34 543	34 952	42 582	38 918	42 369
		Filles إناث	7 991	11 275	11 778	14 476	17 108	16 810	21 331	19 688	23 228

11- تطور المستفيدين من الأدوات المدرسية حسب الجنس والوسط

11- Evolution des bénéficiaires des fournitures scolaires selon le sexe et le milieu

			2010-11	2011-12	2012-13	2013-14	2014-15	2015-16	2016-17	2017-18	2018-19
أدوات مدرسية Fournitures scolaires	مجموع Total	Total مجموع	254 932	401 070	461 767	504 475	509 447	539 210	535 962	516 661	535 802
		Filles إناث	92 543	150 175	179 238	197 900	205 216	220 716	221 693	218 055	231 032
	قروي Rural	Total مجموع	239 054	353 066	389 544	467 232	475 432	516 523	519 399	505 108	526 190
		Filles إناث	85 114	127 805	145 267	179 802	188 802	209 597	214 020	212 460	226 275

12- تطور المستفيدين من النقل المدرسي حسب الجنس والوسط

12- Evolution du transport scolaire selon le sexe et le milieu

			2010-11	2011-12	2012-13	2013-14	2014-15	2015-16	2016-17	2017-18	2018-19
النقل المدرسي Transport scolaires	مجموع Total	Total مجموع	18 639	24 852	25 868	45 960	51 013	79 741	106 271	112 986	157 096
		Filles إناث	8 056	9 810	10 131	18 663	21 114	26 805	48 099	51 007	73 750
	قروي Rural	Total مجموع	15 187	21 469	22 075	39 023	45 723	70 418	94 160	99 839	132 549
		Filles إناث	6 428	8 336	8 559	15 459	18 756	23 070	42 585	44 810	61 662

13- تطور هيئة التدريس حسب السن والجنس والوسط

13- Evolution du personnel enseignant selon l'âge, le sexe et le milieu

			2010-11	2011-12	2012-13	2013-14	2014-15	2015-16	2016-17	2017-18	2018-19
أقل من 30 سنة Moins de 30 ans	مجموع Total	Total مجموع	7 763	8 123	9 038	8 566	8 548	8 655	8 414	14 141	14 949
		إناث Femmes	3 147	3 280	3 799	3 679	3 707	3 874	3 812	6 268	6 928
	قروي Rural	Total مجموع	4 743	5 171	5 903	5 647	5 630	5 694	5 414	8 045	8 509
		إناث Femmes	1 839	2 020	2 441	2 392	2 382	2 408	2 236	3 146	3 436
30-39 سنة 30-39 ans	مجموع Total	Total مجموع	12 329	12 563	12 774	13 347	14 216	14 238	14 479	16 439	17 512
		إناث Femmes	4 838	5 080	5 406	5 740	6 037	6 035	6 061	6 840	7 261
	قروي Rural	Total مجموع	4 917	4 909	5 250	5 578	6 253	6 321	6 315	6 837	7 210
		إناث Femmes	1 593	1 613	1 843	2 027	2 253	2 250	2 215	2 319	2 372
40-49 سنة 40-49 ans	مجموع Total	Total مجموع	16 308	14 918	13 405	12 450	12 043	11 658	11 488	11 931	12 175
		إناث Femmes	6 726	6 112	5 587	5 132	5 007	4 908	4 935	5 206	5 405
	قروي Rural	Total مجموع	3 896	3 825	3 766	3 653	3 839	3 775	3 607	3 548	3 485
		إناث Femmes	963	984	1 044	1 055	1 192	1 214	1 171	1 188	1 174
50-55 سنة 50-55 ans	مجموع Total	Total مجموع	14 177	12 421	13 713	13 344	12 401	10 928	9 355	8 310	7 489
		إناث Femmes	5 232	4 959	5 549	5 545	5 361	4 704	4 040	3 609	3 219
	قروي Rural	Total مجموع	1 317	1 252	1 543	1 632	1 682	1 641	1 543	1 482	1 455
		إناث Femmes	217	235	301	350	388	398	393	407	394
سنة وأكثر 56 56 ans et plus	مجموع Total	Total مجموع	5 944	8 893	7 034	7 981	8 425	8 154	7 238	7 140	6 765
		إناث Femmes	1 487	2 491	1 993	2 379	2 432	2 410	2 079	2 163	2 064
	قروي Rural	Total مجموع	345	566	509	666	757	776	811	853	862
		إناث Femmes	34	59	52	87	96	102	110	126	138
المجموع Total	مجموع Total	Total مجموع	56 521	56 918	55 964	55 688	55 633	53 633	50 974	57 961	58 890
		إناث Femmes	21 430	21 922	22 334	22 475	22 544	21 931	20 927	24 086	24 877
	قروي Rural	Total مجموع	15 218	15 723	16 971	17 176	18 161	18 207	17 690	20 765	21 521
		إناث Femmes	4 646	4 911	5 681	5 911	6 311	6 372	6 125	7 186	7 514

14- تطور هيئة الإدارة حسب الجنس والوسط

14- Evolution du personnel d'administration selon le sexe et le milieu

			2010-11	2011-12	2012-13	2013-14	2014-15	2015-16	2016-17	2017-18	2018-19
هيئة الإدارة Personnel d'administration	مجموع Total	Total مجموع	10 692	10 811	10 935	11 224	10 693	10 609	9 627	8 977	8 369
		إناث Femmes	2 957	2 907	3 023	3 059	2 783	2 742	2 380	2 215	2 028
	قروي Rural	Total مجموع	2 479	2 680	2 802	2 953	2 970	3 073	2 817	2 677	2 586
		إناث Femmes	182	225	249	269	252	288	254	261	269

15- تطور هيئة الخدمات حسب الجنس والوسط

15- Evolution du personnel de service selon le sexe et le milieu

			2010-11	2011-12	2012-13	2013-14	2014-15	2015-16	2016-17	2017-18	2018-19
هيئة الخدمات Personnel de service	مجموع Total	Total مجموع	2 717	2 665	2 384	2 270	2 224	2 042	1 793	1 677	1 564
		إناث Femmes	666	731	598	576	586	495	441	409	385
	قروي Rural	Total مجموع	712	691	639	615	619	592	504	474	445
		إناث Femmes	96	104	89	87	96	87	69	66	63

تطور المتغيرات الإحصائية للتعليم الثانوي والإعدادي والتفصيلي

ÉVOLUTION DES DONNÉES STATISTIQUES DE
L'ENSEIGNEMENT SECONDAIRE COLLÉGIAL PRIVÉ

Es sbai Abdelmoumen

1- Evolution du nombre des établissements	1- تطور عدد المؤسسات	154
2- Evolution du nombre de salles	2- تطور عدد الحجرات	154
3- Evolution du nombre de classes et effectifs des élèves selon le niveau, l'état de scolarité et le sexe	3- تطور عدد الأقسام والتلاميذ حسب المستوى وحالة التمدرس والجنس	154
4- Evolution des nouveaux inscrits en 1ère année secondaire collégial par âge et sexe	4- تطور المسجلين الجدد بالسنة أولى ثانوي إعدادي حسب السن والجنس	155
5- Evolution des élèves scolarisés selon l'âge et le sexe	5- تطور التلاميذ الممدرسين حسب السن والجنس	155
6- Evolution du personnel enseignant, administratif et de service par sexe	6- تطور هيئة التدريس والإدارة والخدمات حسب الجنس	155

1- تطور عدد المؤسسات

1- Evolution du nombre des établissements

		2010-11	2011-12	2012-13	2013-14	2014-15	2015-16	2016-17	2017-18	2018-19
Collèges	الإعداديات	747	840	898	1 004	1 116	1 214	1 322	1 445	1 577

2- تطور عدد الحجرات

2- Evolution du nombre de salles

		2010-11	2011-12	2012-13	2013-14	2014-15	2015-16	2016-17	2017-18	2018-19
Salles utilisées	الحجرات المستعملة	5 064	6 393	8 468	9 701	10 718	8 800	10 626	9 963	6 877
Dont nouvelles créations	المحدثة منها	89	114	247	228	402	141	165	-	860

3- تطور عدد الأقسام والتلاميذ حسب المستوى وحالة التمدريس والجنس

3- Evolution du nombre de classes et effectifs des élèves selon le niveau, l'état de scolarité et le sexe

			2010-11	2011-12	2012-13	2013-14	2014-15	2015-16	2016-17	2017-18	2018-19
1° année	السنة الأولى	Nbre de classes عدد الأقسام	1 335	1 473	1 632	1 769	1 908	2 209	2 412	2 500	2 724
		الجدد Total مجموع	34 050	38 377	42 943	44 949	47 285	50 563	53 908	55 837	58 212
	Nouveaux	Filles إناث	16 366	18 621	20 907	22 043	23 119	24 937	26 509	27 397	28 580
	المكررون Total مجموع	369	360	323	351	583	809	1 012	1 223	1 405	
	Redoublants	Filles إناث	94	116	98	98	126	163	234	304	356
	المجموع Total مجموع	34 419	38 737	43 266	45 300	47 868	51 372	54 920	57 060	59 617	
	Ensemble	Filles إناث	16 460	18 737	21 005	22 141	23 245	25 100	26 743	27 701	28 936
2° année	السنة الثانية	Nbre de classes عدد الأقسام	1 388	1 340	1 511	1 693	1 817	2 071	2 233	2 381	2 568
		الجدد Total مجموع	31 439	34 201	37 336	41 421	44 017	45 942	49 876	52 683	54 871
	Nouveaux	Filles إناث	15 206	16 380	18 150	20 272	21 471	22 390	24 495	25 852	26 826
	المكررون Total مجموع	284	338	230	250	568	877	961	1 091	1 165	
	Redoublants	Filles إناث	96	108	65	84	142	221	260	307	347
	المجموع Total مجموع	31 723	34 539	37 566	41 671	44 585	46 819	50 837	53 774	56 036	
	Ensemble	Filles إناث	15 302	16 488	18 215	20 356	21 613	22 611	24 755	26 159	27 173
3° année	السنة الثالثة	Nbre de classes عدد الأقسام	1 165	1 295	1 407	1 602	1 761	2 031	2 179	2 346	2 494
		الجدد Total مجموع	29 172	32 763	34 988	37 872	41 472	43 904	46 698	50 124	52 660
	Nouveaux	Filles إناث	13 503	15 470	16 535	18 060	20 166	21 287	22 549	24 380	25 656
	المكررون Total مجموع	1 161	1 513	1 377	1 843	3 400	3 928	4 148	4 424	4 014	
	Redoublants	Filles إناث	420	490	409	568	1 045	1 228	1 398	1 526	1 387
	المجموع Total مجموع	30 333	34 276	36 365	39 715	44 872	47 832	50 846	54 548	56 674	
	Ensemble	Filles إناث	13 923	15 960	16 944	18 628	21 211	22 515	23 947	25 906	27 043
TOTAL	المجموع	Nbre de classes عدد الأقسام	3 888	4 108	4 550	5 064	5 486	6 311	6 824	7 227	7 786
		الجدد Total مجموع	94 661	105 341	115 267	124 242	132 774	140 409	150 482	158 644	165 743
	Nouveaux	Filles إناث	45 075	50 471	55 592	60 375	64 756	68 614	73 553	77 629	81 062
	المكررون Total مجموع	1 814	2 211	1 930	2 444	4 551	5 614	6 121	6 738	6 584	
	Redoublants	Filles إناث	610	714	572	750	1 313	1 612	1 892	2 137	2 090
	المجموع Total مجموع	96 475	107 552	117 197	126 686	137 325	146 023	156 603	165 382	172 327	
	Ensemble	Filles إناث	45 685	51 185	56 164	61 125	66 069	70 226	75 445	79 766	83 152

4- تطور المسجلين الجدد بالسنة أولى ثانوي إعدادي حسب السن والجنس

4- Evolution des nouveaux inscrits en 1ère année secondaire collégial par âge et sexe

		2010-11	2011-12	2012-13	2013-14	2014-15	2015-16	2016-17	2017-18	2018-19
أقل من 12 سنة Moins de 12 ans	Total مجموع	5 008	5 595	7 331	7 531	416	705	536	432	331
	Filles إناث	2 625	2 996	3 811	3 999	243	409	315	248	190
12 سنة 12 ans	Total مجموع	24 439	27 508	30 743	31 888	30 133	35 597	38 720	40 086	42 508
	Filles إناث	11 835	13 412	15 073	15 812	15 225	18 020	19 599	20 182	21 473
13 سنة 13 ans	Total مجموع	3 604	4 172	3 853	4 468	14 741	12 567	12 915	13 684	13 818
	Filles إناث	1 549	1 840	1 668	1 859	6 958	5 880	5 930	6 378	6 377
14 سنة 14 ans	Total مجموع	703	771	707	723	1 486	1 305	1 321	1 228	1 207
	Filles إناث	273	288	269	290	532	494	521	462	432
15 سنة وأكثر 15 ans & +	Total مجموع	296	331	309	339	509	389	416	407	348
	Filles إناث	84	85	86	83	161	134	144	127	108
المجموع Total	Total مجموع	34 050	38 377	42 943	44 949	47 285	50 563	53 908	55 837	58 212
	Filles إناث	16 366	18 621	20 907	22 043	23 119	24 937	26 509	27 397	28 580

5- تطور التلاميذ المندرجين حسب السن والجنس

5- Evolution des élèves scolarisés selon l'âge et le sexe

		2010-11	2011-12	2012-13	2013-14	2014-15	2015-16	2016-17	2017-18	2018-19
أقل من 12 سنة Moins de 12 ans	Total مجموع	5 013	5 601	7 346	7 534	416	710	544	433	333
	Filles إناث	2 625	2 998	3 814	4 000	243	410	318	248	192
12 سنة 12 ans	Total مجموع	28 900	32 297	36 619	38 195	30 600	36 262	39 379	40 581	42 928
	Filles إناث	14 204	15 890	18 203	19 141	15 513	18 418	19 986	20 474	21 713
13 سنة 13 ans	Total مجموع	29 957	32 606	35 338	39 605	42 909	45 335	48 635	51 944	53 461
	Filles إناث	14 625	15 874	17 246	19 478	21 161	22 371	24 011	25 857	26 379
14 سنة 14 ans	Total مجموع	24 117	27 217	28 921	31 340	40 334	42 687	45 790	48 624	51 733
	Filles إناث	11 409	13 097	13 863	15 041	19 562	20 801	22 433	23 766	25 499
15-17 سنة 15-17 ans	Total مجموع	7 585	8 682	7 976	9 005	21 692	19 815	21 015	22 452	22 620
	Filles إناث	2 663	3 132	2 860	3 251	9 302	7 957	8 412	9 102	9 033
18 سنة وأكثر 18 ans & +	Total مجموع	903	1 149	997	1 007	1 374	1 214	1 240	1 348	1 252
	Filles إناث	159	194	178	214	288	269	285	319	336
المجموع Total	Total مجموع	96 475	107 552	117 197	126 686	137 325	146 023	156 603	165 382	172 327
	Filles إناث	45 685	51 185	56 164	61 125	66 069	70 226	75 445	79 766	83 152

6- تطور هيئة التدريس والإدارة والخدمات حسب الجنس

6- Evolution du personnel enseignant, administratif et de service par sexe

		2010-11	2011-12	2012-13	2013-14	2014-15	2015-16	2016-17	2017-18	2018-19
هيئة التدريس Personnel enseignant	Total مجموع	16 822	18 837	19 434	21 046	20 120	18 489	18 320	16 056	19 307
	Femmes إناث	5 536	6 204	6 611	7 270	7 059	7 012	7 154	6 265	7 414
هيئة الإدارة Personnel d'administration	Total مجموع	3 870	4 427	4 718	5 412	5 522	6 135	6 708	5 905	7 002
	Femmes إناث	2 232	2 612	2 798	3 259	3 320	3 711	4 085	3 623	4 282
هيئة الخدمات Personnel de service	Total مجموع	6 946	8 111	8 708	10 078	9 760	11 420	12 399	11 132	13 015
	Femmes إناث	3 558	4 198	4 472	5 201	4 991	5 874	6 433	5 710	6 713

الإحصاء السنوي للتعليم الثانوي
والإعدادي والتفصيلي والتخصصي

RECENSEMENT ANNUEL DE L'ENSEIGNEMENT
SECONDAIRE COLLÉGIAL PUBLIC ET PRIVÉ

1- توزيع الأقسام والتلاميذ بالتعليم الثانوي الإعدادي العمومي حسب المستوى والجنس والوسط	159	
1- Répartition des classes et des effectifs d'élèves de l'enseignement secondaire collégial public par niveau, sexe et milieu		
2- توزيع الأقسام والتلاميذ بالتعليم الثانوي الإعدادي الخصوصي حسب المستوى والجنس	159	
2- Répartition des classes et des effectifs d'élèves de l'enseignement secondaire collégial privé par niveau et sexe		
3- المؤسسات التعليمية حسب الأقاليم والجهات والوسط ونوع التعليم	160-161	
3- Etablissements scolaires par provinces, régions, milieu et type d'enseignement		
4- عدد المطاعم والداخليات و دور الطالب بالتعليم العمومي حسب الأقاليم والجهات والوسط	162-163	
4- Nombre de cantines scolaires, internats et de Dar Ettalib de l'enseignement public par provinces, régions et milieu		
5- الحجرات والأقسام حسب الأقاليم والجهات والوسط ونوع التعليم	164-165	
5- Salles et classes par provinces, régions, milieu et type d'enseignement		
6- المسجلون الجدد بالسنة أولى ثانوي إعدادي حسب الإقليم والجهات والجنس والوسط ونوع التعليم	166-167	
6- Nouveaux inscrits en 1ère année secondaire collégial par provinces, régions, sexe, milieu et type d'enseignement		
7- أعداد تلاميذ التعليم الثانوي الإعدادي حسب الأقاليم والجهات والجنس والوسط ونوع التعليم	168-169	
7- Effectifs des élèves de l'enseignement secondaire collégial par provinces, régions, sexe, milieu et type d'enseignement		
8- أعداد تلاميذ السنة الثالثة بالتعليم الثانوي الإعدادي حسب الأقاليم والجهات والجنس والوسط ونوع التعليم	170-171	
8- Effectifs des élèves au 3 ^e année de l'enseignement secondaire collégial par provinces, régions, sexe, milieu et type d'enseignement		
9- توزيع المسجلين الجدد بالسنة أولى إعدادي عمومي حسب الأقاليم والجهات والسن والوسط (حضري + قروي) - المجموع	172-173	
9- Répartition des nouveaux inscrits en 1ère année collégial public par province, régions, âge et milieu (Urbain + Rural) - Ensemble		
10- توزيع المسجلين الجدد بالسنة أولى إعدادي عمومي حسب الأقاليم والجهات والسن والوسط (حضري + قروي) - الإناث	174-175	
10- Répartition des nouveaux inscrits en 1ère année collégial public par province, régions, âge et milieu (Urbain + Rural) - Filles		
11- توزيع المسجلين الجدد بالسنة أولى إعدادي عمومي حسب الأقاليم والجهات والسن والوسط (قروي) - المجموع	176-177	
11- Répartition des nouveaux inscrits en 1ère année collégial public par province, régions, âge et milieu (Rural) - Ensemble		
12- توزيع المسجلين الجدد بالسنة أولى إعدادي عمومي حسب الأقاليم والجهات والسن والوسط (قروي) - الإناث	178-179	
12- Répartition des nouveaux inscrits en 1ère année collégial public par province, régions, âge et milieu (Rural) - Filles		
13- توزيع أعداد الممدرسين بالتعليم الثانوي الإعدادي العمومي حسب الأقاليم والجهات والفئة العمرية والوسط (حضري + قروي) - المجموع	180-181	
13- Répartition des scolarisés de l'enseignement secondaire collégial public par provinces, régions, tranche d'âge et le milieu (Urbain + Rural) - Ensemble		
14- توزيع أعداد الممدرسين بالتعليم الثانوي الإعدادي العمومي حسب الأقاليم والجهات والفئة العمرية والوسط (حضري + قروي) - الإناث	182-183	
14- Répartition des scolarisés de l'enseignement secondaire collégial public par provinces, régions, tranche d'âge et le milieu (Urbain + Rural) - Filles		
15- توزيع أعداد الممدرسين بالتعليم الثانوي الإعدادي العمومي حسب الأقاليم والجهات والفئة العمرية والوسط (قروي) - المجموع	184-185	
15- Répartition des scolarisés de l'enseignement secondaire collégial public par provinces, régions, tranche d'âge et le milieu (Rural) - Ensemble		
16- توزيع أعداد الممدرسين بالتعليم الثانوي الإعدادي العمومي حسب الأقاليم والجهات والفئة العمرية والوسط (قروي) - الإناث	186-187	
16- Répartition des scolarisés de l'enseignement secondaire collégial public par provinces, régions, tranche d'âge et le milieu (Rural) - Filles		

17- Répartition des nouveaux inscrits en 1ère année collégial privé par provinces, régions et âge - Ensemble	17- توزيع المسجلين الجدد بالسنة أولى إعدادي خصوصي حسب الأقاليم والجهات والسن - المجموع	188-189
18- Répartition des nouveaux inscrits en 1ère année collégial privé par provinces, régions et âge - Filles	18- توزيع المسجلين الجدد بالسنة أولى إعدادي خصوصي حسب الأقاليم والجهات والسن - الإناث	190-191
19- Répartition des scolarisés de l'enseignement secondaire collégial privé par provinces, régions et tranche d'âge - Ensemble	19- توزيع أعداد الممدرسين بالتعليم الثانوي الإعدادي خصوصي حسب الأقاليم والجهات والفئة العمرية - المجموع	192-193
20- Répartition des scolarisés de l'enseignement secondaire collégial privé par provinces, régions et tranche d'âge - Filles	20- توزيع أعداد الممدرسين بالتعليم الثانوي الإعدادي خصوصي حسب الأقاليم والجهات والفئة العمرية - الإناث	194-195
21- Bénéficiaires des cantines scolaires, des internats et de Dar Ettalib de l'enseignement public par provinces, régions et le sexe (Urbain + Rural)	21- المستفيدون من المطاعم المدرسية والداخليات ودور الطالب بالتعليم العمومي حسب الأقاليم والجهات والجنس (حضري + قروي)	196-197
22- Bénéficiaires des cantines scolaires, des internats et de Dar Ettalib de l'enseignement public par provinces, régions et le sexe (Rural)	22- المستفيدون من المطاعم المدرسية والداخليات ودور الطالب بالتعليم العمومي حسب الأقاليم والجهات والجنس (قروي)	198-199
23- Bénéficiaires des fournitures scolaires et transport scolaires de l'enseignement public par provinces, régions, sexe et milieu	23- المستفيدون من الأدوات المدرسية والنقل المدرسي بالتعليم العمومي حسب الأقاليم والجهات والجنس والوسط	200-201
24- Personnel enseignant par provinces, régions, milieu, sexe et type d'enseignement	24- هيئة التدريس حسب الأقاليم والجهات والوسط والجنس ونوع التعليم	202-203
25- Personnel enseignant de l'enseignement public par provinces, régions et tranche d'âge (Urbain + Rural)	25- هيئة التدريس بالتعليم العمومي حسب الأقاليم والجهات والفئة العمرية (حضري + قروي)	204-205
26- Personnel enseignant de l'enseignement public par provinces, régions et tranche d'âge (Urbain + Rural)	26- هيئة التدريس بالتعليم العمومي حسب الأقاليم والجهات والفئة العمرية (حضري + قروي)	206-207
27- Personnel enseignant de l'enseignement public par provinces, régions et tranche d'âge (Rural)	27- هيئة التدريس بالتعليم العمومي حسب الأقاليم والجهات والفئة العمرية (قروي)	208-209
28- Personnel enseignant de l'enseignement public par provinces, régions et tranche d'âge (Rural)	28- هيئة التدريس بالتعليم العمومي حسب الأقاليم والجهات والفئة العمرية (قروي)	210-211
29- Personnel administratif par provinces, régions, milieu, sexe et type d'enseignement	29- هيئة الإدارة حسب الأقاليم والجهات والوسط والجنس ونوع التعليم	212-213
30- Personnel de service par provinces, régions, milieu, sexe et type d'enseignement	30- هيئة الخدمات حسب الأقاليم والجهات والوسط والجنس ونوع التعليم	214-215

1- توزيع الأقسام والتلاميذ بالتعليم الثانوي الإعدادي العمومي حسب المستوى والجنس والوسط
1- Répartition des classes et des effectifs d'élèves de l'enseignement secondaire collégial public par niveau, sexe et milieu

	الأقسام Classes	Ensemble				المجموع				
		الجدد		المكررون		المجموع				
		مجموع Total	إناث Filles	مجموع Total	إناث Filles	مجموع Total	إناث Filles			
1ère année	السنة الأولى	Total	المجموع	17 535	492 775	233 192	126 086	34 462	618 861	267 654
	Dont professionnel	المهني منهم	270	5 708	1 822	1 695	241	7 403	2 063	
2ème année	السنة الثانية	Total	المجموع	12 999	383 807	194 821	78 620	25 113	462 427	219 934
	Dont professionnel	المهني منهم	282	6 021	2 162	418	94	6 439	2 256	
3ème année	السنة الثالثة	Total	المجموع	13 854	335 363	174 429	148 262	63 978	483 625	238 407
	Dont professionnel	المهني منهم	164	3 163	1 069	34	19	3 197	1 088	
Total	المجموع	Total	المجموع	44 388	1 211 945	602 442	352 968	123 553	1 564 913	725 995
	Dont professionnel	المهني منهم	716	14 892	5 053	2 147	354	17 039	5 407	

	الأقسام Classes	Milieu Urbain				الوسط الحضري				
		الجدد		المكررون		المجموع				
		مجموع Total	إناث Filles	مجموع Total	إناث Filles	مجموع Total	إناث Filles			
1ère année	السنة الأولى	Total	المجموع	10 866	301 341	146 843	79 247	23 532	380 588	170 375
	Dont professionnel	المهني منهم	257	5 384	1 678	1 631	228	7 015	1 906	
2ème année	السنة الثانية	Total	المجموع	8 279	245 529	128 057	49 709	18 049	295 238	146 106
	Dont professionnel	المهني منهم	269	5 664	1 991	411	87	6 075	2 078	
3ème année	السنة الثالثة	Total	المجموع	9 038	220 682	117 520	96 608	44 869	317 290	162 389
	Dont professionnel	المهني منهم	160	3 106	1 039	34	19	3 140	1 058	
Total	المجموع	Total	المجموع	28 183	767 552	392 420	225 564	86 450	993 116	478 870
	Dont professionnel	المهني منهم	686	14 154	4 708	2 076	334	16 230	5 042	

	الأقسام Classes	Milieu Rural				الوسط القروي				
		الجدد		المكررون		المجموع				
		مجموع Total	إناث Filles	مجموع Total	إناث Filles	مجموع Total	إناث Filles			
1ère année	السنة الأولى	Total	المجموع	6 669	191 434	86 349	46 839	10 930	238 273	97 279
	Dont professionnel	المهني منهم	13	324	144	64	13	388	157	
2ème année	السنة الثانية	Total	المجموع	4 720	138 278	66 764	28 911	7 064	167 189	73 828
	Dont professionnel	المهني منهم	13	357	171	7	7	364	178	
3ème année	السنة الثالثة	Total	المجموع	4 816	114 681	56 909	51 654	19 109	166 335	76 018
	Dont professionnel	المهني منهم	4	57	30	-	-	57	30	
Total	المجموع	Total	المجموع	16 205	444 393	210 022	127 404	37 103	571 797	247 125
	Dont professionnel	المهني منهم	30	738	345	71	20	809	365	

2- توزيع الأقسام والتلاميذ بالتعليم الثانوي الإعدادي الخصوصي حسب المستوى والجنس
2- Répartition des classes et des effectifs d'élèves de l'enseignement secondaire collégial privé par niveau et sexe

	الأقسام Classes	Ensemble				المجموع		
		الجدد		المكررون		المجموع		
		مجموع Total	إناث Filles	مجموع Total	إناث Filles	مجموع Total	إناث Filles	
1ère année	السنة الأولى	2 724	58 212	28 580	1 405	356	59 617	28 936
2ème année	السنة الثانية	2 568	54 871	26 826	1 165	347	56 036	27 173
3ème année	السنة الثالثة	2 494	52 660	25 656	4 014	1 387	56 674	27 043
Total	المجموع	7 786	165 743	81 062	6 584	2 090	172 327	83 152

3- المؤسسات التعليمية حسب الأقاليم والجهات والوسط ونوع التعليم

3-Etablissements scolaires par provinces, régions, milieu et type d'enseignement

		Enseignement public						التعليم الخصوصي Enseig. privé
		المجموع			Rural			
		Total			قروي			
		المؤسسات Etabliss.	الملحقات منها Dt annexes	نواة Noyaux	المؤسسات Etabliss.	الملحقات منها Dt annexes	نواة Noyaux	
Al Houceima	الحسيمة	38	-	-	25	-	-	3
Chefchaouen	شفشاون	17	-	1	13	-	1	4
Fahs Anjra	الفحص أنجرة	4	-	-	4	-	-	-
Larache	العراش	25	-	-	11	-	-	14
Ouezzane	وزان	16	-	-	14	-	-	3
Tanger Assilah	طنجة أصيلا	52	1	-	4	-	-	72
Tetouan	تطوان	38	-	-	14	-	-	24
M'diq Fnidaq	المديق افنديق	16	-	-	2	-	-	10
Tanger-Tetouan-Al Hoceima	طنجة - تطوان - الحسيمة	206	1	1	87	-	1	130
Berkane	بركان	19	-	-	7	-	-	8
Driouch	الدريوش	17	-	-	12	-	-	1
Figuig	فيكيك	11	-	-	7	-	-	1
Guercif	كرسيف	11	-	-	6	-	-	7
Jerada	جرادة	14	-	-	6	-	-	1
Nador	الناظور	34	-	-	9	-	-	11
Oujda Angad	وجدة انجاد	35	1	-	2	1	-	38
Taurirt	توريرت	16	-	-	4	-	-	4
l'Oriental	الشرق	157	1	-	53	1	-	71
Meknès	مكناس	49	-	-	9	-	-	67
Boulmane	بولمان	21	1	-	13	1	-	1
El Hajeb	الحاجب	16	-	-	8	-	-	6
Fès	فاس	62	-	-	2	-	-	89
Ifrane	ايفران	13	-	-	8	-	-	8
Sefrou	صفرو	23	-	-	13	-	-	16
Taounate	تونات	41	-	-	31	-	-	3
Taza	تازة	28	-	-	15	-	-	13
Moulay Yacoub	مولاي يعقوب	13	-	-	13	-	-	-
Fès-Meknès	فاس - مكناس	266	1	-	112	1	-	203
Kenitra	القنيطرة	49	-	-	25	-	-	61
Khemisset	الخميسات	37	2	-	22	2	-	19
Rabat	الرباط	28	-	-	-	-	-	61
Salé	سلا	59	-	-	3	-	-	56
Sidi Kacem	سيدي قاسم	29	-	-	17	-	-	11
Sidi Slimane	سيدي سليمان	19	-	-	12	-	-	9
Skhirate Temara	الصخيرات تمارة	40	-	-	12	-	-	66
Rabat-Salé-Kénitra	الرباط - سلا - القنيطرة	261	2	-	91	2	-	283
Azilal	أزيلال	45	3	-	35	3	-	6
Beni Mellal	بني ملال	26	-	-	14	-	-	19
Fkih Ben Salah	الفقيه بنصالح	22	1	-	13	1	-	14
Khenifra	خنيفرة	20	-	-	11	-	-	7
Khouribga	خريبكة	35	-	-	18	-	-	26
Béni Mellal-Khénifra	بني ملال - خنيفرة	148	4	-	91	4	-	72
Benslimane	بن سليمان	15	-	-	6	-	-	21
Berrechid	برشيد	21	1	-	6	-	-	47
Casablanca Anfa	أنفا	20	-	-	-	-	-	52
Al Fida Mers Sultan	الفداء مرس السلطان	17	-	-	-	-	-	10
Ain Sebaa Hay Mohammad	عين السبع الحي المحمدي	20	-	-	-	-	-	43
Ain Chok	عين الشق	13	-	-	-	-	-	56

3- المؤسسات التعليمية حسب الأقاليم والجهات والوسط ونوع التعليم

3-Etablissements scolaires par provinces, régions, milieu et type d'enseignement

	التعليم العمومي						التعليم الخصوصي Enseig. privé
	Enseignement public			Rural			
	Total	المجموع	نواة	المؤسسات	الملحقات منها	نواة	
المؤسسات Etabliss.	الملحقات منها Dt annexes	نواة Noyaux	المؤسسات Etabliss.	الملحقات منها Dt annexes	نواة Noyaux		
Hay Hassani	الحي الحسني	24	-	-	-	-	46
Ben Msik	بن امسيك	11	-	-	-	-	10
Moulay R'chid_Sidi Otman	مولاي رشيد سيدي عثمان	23	-	-	-	-	27
Sidi Bernoussi	سيدي البرنوصي	28	-	-	-	-	43
El Jadida	الجديدة	34	-	-	19	-	40
Mediouna	مديونة	17	-	-	8	-	7
Mohammadia	المحمدية	22	-	-	11	-	30
Nouaceur	النواصر	25	-	-	4	-	12
Settat	سطات	35	2	-	23	1	24
Sidi Bennour	سيدي بنور	19	-	-	14	-	4
Casablanca-Settat	الدار البيضاء - سطات	344	3	-	91	1	472
Al Haouz	الحوز	27	-	-	22	-	2
Chichaoua	شيشاوة	20	-	-	16	-	3
El Kelaa Des Sraghna	قلعة السراغنة	28	2	-	19	2	11
Essaouira	الصويرة	28	1	-	21	1	3
Marrakech	مراكش	70	-	-	25	-	91
Rehamna	الرحامنة	19	-	-	12	-	4
Safi	اسفي	37	-	-	20	-	20
Youssoufia	اليوسفية	16	-	-	8	-	3
Marrakech-Safi	مراكش - أسفي	245	3	-	143	3	137
Errachidia	الرشيدية	38	-	-	26	-	15
Midelt	ميدلت	19	-	-	15	-	4
Ouarzazate	ورزازات	21	-	-	15	-	5
Tinghir	تنغير	28	3	-	22	3	1
Zagoura	زاكورة	25	-	-	20	-	-
Drâa-Tafilalet	درعة - تافيلالت	131	3	-	98	3	25
Agadir Ida Outanane	أكادير إدا أوتانان	33	-	-	12	-	51
Chtouka Ait Baha	اشتوكة ايت باها	22	1	-	18	1	6
Inzegane Ait Melloul	انزكان ايت ملول	31	-	-	4	-	31
Taroudant	تارودانت	45	-	3	33	-	9
Tata	طاطا	15	-	-	9	-	-
Tiznit	تيزنيت	15	3	-	8	3	6
Souss-Massa	سوس - ماسة	161	4	3	84	4	103
Assa Zag	آسا الزاك	5	-	-	1	-	-
Guelmim	كلميم	20	2	-	7	-	7
Sidi Ifni	سيدي إفني	13	4	-	11	4	-
Tantan	طانطان	8	-	-	-	-	4
Guelmim-Oued Noun	كلميم - واد نون	46	6	-	19	4	11
Boujdour	بوجدور	5	-	-	-	-	1
Es-smara	السمارة	7	-	-	-	-	4
Laayoune	العيون	18	-	1	-	-	55
Tarfaya	طرفاية	3	1	-	2	1	-
Laayoune-Sakia El Hamra	العيون - الساقية الحمراء	33	1	1	2	1	60
Aousserd	أوسرد	1	-	-	1	-	-
Oued Ed-dahab	واد الذهب	8	-	-	-	-	10
Eddakhla-Oued Eddahab	الداخلة - وادي الذهب	9	-	-	1	-	10
NATIONAL	المجموع الوطني	2 007	29	5	872	24	1 577

4- عدد المطاعم والداخليات و دور الطالب بالتعليم العمومي حسب الأقاليم والجهات والوسط

4- Nombre de cantines scolaires, internats et de Dar Ettalib de l'enseignement public par provinces, régions et milieu

		المطاعم المدرسية		الداخليات		دار الطالب (*)	
		Cantines scolaires		Internats		Dar Ettalib (*)	
		مجموع	قروي	مجموع	قروي	مجموع	قروي
		Total	Rural	Total	Rural	Total	Rural
Al Houceima	الحسيمة	14	13	17	12	-	-
Chefchaouen	شفشاون	5	5	7	6	14	14
Fahs Anjra	الفحص أنجرة	3	3	1	1	5	5
Larache	العراش	7	7	11	9	13	9
Ouezzane	وزان	8	8	5	5	21	19
Tanger Assilah	طنجة أصيلا	1	1	3	3	3	-
Tetouan	تطوان	8	8	11	11	-	-
M'diq Fnidaq	المديق افنديق	1	1	1	1	1	-
Tanger-Tetouan-Al Hoceima	طنجة - تطوان - الحسيمة	47	46	56	48	57	47
Berkane	بركان	8	7	5	3	1	1
Driouch	الدریوش	3	2	9	6	3	3
Figuig	فيكيك	-	-	5	5	-	-
Guercif	كرسيف	1	1	4	3	-	-
Jerada	جرادة	1	1	3	1	3	3
Nador	الناظور	4	2	2	-	-	-
Oujda Angad	وجدة انجاد	3	1	5	1	-	-
Taurirt	توريرت	2	2	8	3	5	3
l'Oriental	الشرق	22	16	41	22	12	10
Meknès	مكناس	4	4	2	1	11	9
Boulmane	بولمان	3	3	7	5	13	9
El Hajeb	الحاجب	2	2	9	6	12	5
Fès	فاس	1	-	-	-	3	2
Ifrane	ايفران	4	4	8	8	2	2
Sefrou	صفرو	4	4	6	5	11	3
Taounate	تونات	22	22	10	7	35	28
Taza	تازة	10	10	5	3	24	17
Moulay Yacoub	مولاي يعقوب	3	3	7	7	3	2
Fès-Meknès	فاس - مكناس	53	52	54	42	114	77
Kenitra	القنيطرة	8	7	14	10	6	5
Khemisset	الخميسات	3	3	10	9	24	18
Rabat	الرباط	-	-	-	-	3	-
Salé	سلا	-	-	4	2	1	1
Sidi Kacem	سيدي قاسم	8	8	6	4	29	18
Sidi Slimane	سيدي سليمان	3	3	7	4	4	-
Skhirate Temara	الصخيرات تمارة	3	2	3	2	-	-
Rabat-Salé-Kénitra	الرباط - سلا - القنيطرة	25	23	44	31	67	42
Azilal	أزيلال	13	12	9	8	31	26
Beni Mellal	بني ملال	3	3	4	2	14	9
Fkih Ben Salah	الفقيه بنصالح	7	7	1	1	6	4
Khenifra	خنيفرة	5	5	8	5	18	15
Khouribga	خريبكة	10	10	8	6	19	17
Béni Mellal-Khénifra	بني ملال - خنيفرة	38	37	30	22	88	71
Benslimane	بن سليمان	7	6	6	5	4	2
Berrechid	برشيد	-	-	2	2	6	2
Casablanca Anfa	أنفا	-	-	-	-	-	-
Al Fida Mers Sultan	الفداء مرس السلطان	1	-	1	-	-	-
Ain Sebaa Hay Mohammad	عين السبع الحي المحمدي	-	-	-	-	-	-
Ain Chok	عين الشق	-	-	-	-	-	-

4- عدد المطاعم والداخليات و دور الطالب بالتعليم العمومي حسب الأقاليم والجهات والوسط

4- Nombre de cantines scolaires, internats et de Dar Ettalib de l'enseignement public par provinces, régions et milieu

	المطاعم المدرسية		الداخليات		دار الطالب (*)	
	المجموع	قروي	المجموع	قروي	المجموع	قروي
	Total	Rural	Total	Rural	Total	Rural
Hay Hassani الحى الحسنى	-	-	-	-	-	-
Ben Msik بن امسيك	-	-	-	-	-	-
Moulay R'chid_Sidi Otman مولاي رشيد سيدي عثمان	-	-	-	-	-	-
Sidi Bernoussi سيدي البرنوصي	-	-	-	-	-	-
El Jadida الجديدة	4	4	7	7	22	15
Mediouna مديونة	2	2	-	-	5	4
Mohammadia المحمدية	2	2	-	-	2	1
Nouaceur النواصر	-	-	1	-	-	-
Settat سطات	8	8	10	6	15	11
Sidi Bennour سيدي بنور	3	3	8	7	17	13
Casablanca-Settat الدار البيضاء - سطات	27	25	35	27	71	48
Al Haouz الحوز	7	7	5	4	47	41
Chichaoua شيشاوة	6	5	6	5	18	16
El Kelaa Des Sraghna قلعة السراغنة	6	6	5	3	22	17
Essaouira الصويرة	2	2	9	6	47	35
Marrakech مراكش	13	13	10	9	5	3
Rehamna الرحامنة	4	4	7	6	12	9
Safi اسفي	1	1	22	19	-	-
Youssoufia اليوسفية	2	2	10	7	4	1
Marrakech-Safi مراكش - أسفي	41	40	74	59	155	122
Errachidia الرشيدية	24	20	9	4	2	1
Midelt ميدلت	4	4	12	9	6	6
Ouarzazate ورزازات	2	2	11	9	9	7
Tinghir تنغير	7	7	1	-	18	12
Zagoura زاكورة	15	15	2	1	43	39
Drâa-Tafilalet درعة - تافيلالت	52	48	35	23	78	65
Agadir Ida Outanane أكادير إدا أوتانان	4	4	5	5	7	6
Chtouka Ait Baha اشتوكة ايت باها	7	7	6	4	18	14
Inzegane Ait Melloul انزكان ايت ملول	3	2	1	-	3	2
Taroudant تارودانت	13	13	8	6	14	13
Tata طاطا	2	1	11	7	11	7
Tiznit تيزنيت	1	1	2	1	19	18
Souss-Massa سوس - ماسة	30	28	33	23	72	60
Assa Zag أسا الزاك	-	-	1	-	-	-
Guelmim كلميم	-	-	4	3	7	7
Sidi Ifni سيدي إفني	-	-	-	-	18	17
Tantan طانطان	-	-	1	-	-	-
Guelmim-Oued Noun كلميم - واد نون	-	-	6	3	25	24
Boujdour بوجدور	-	-	-	-	-	-
Es-smara السمارة	-	-	1	-	-	-
Laayoune العيون	-	-	-	-	1	-
Tarfaya طرفاية	-	-	-	-	-	-
Laayoune-Sakia El Hamra العيون - الساقية الحمراء	-	-	1	-	1	-
Aousserd أوسرد	-	-	-	-	-	-
Oued Ed-dahab واد الذهب	-	-	-	-	-	-
Eddakhla-Oued Eddahab الداخلة - وادي الذهب	-	-	-	-	-	-
NATIONAL المجموع الوطني	335	315	409	300	740	566

* دور الطالب تحتضن تلاميذ التعليم الإبتدائي والثانوي الإعدادي والثانوي التأهيلي

* Dar Ettalib abrite les élèves de l'enseignement primaire, secondaire collégial et secondaire qualifiant

5- الحجرات والأقسام حسب الأقاليم والجهات والوسط ونوع التعليم

5- Salles et classes par provinces, régions, milieu et type d'enseignement

	Enseignement public						التعليم الخصوصي	
	الحجرات المستعملة		المحدثة منها		الأقسام		Enseignement privé	
	المجموع	قروي	المجموع	قروي	المجموع	قروي	الحجرات	الأقسام
Total	Rural	Total	Rural	Total	Rural	Salles	Classes	
Al Houceima الحسيمة	472	257	56	38	511	292	12	14
Chefchaouen شفشاون	329	247	48	33	516	408	11	13
Fahs Anjra الفحص أنجرة	76	76	-	-	102	102	-	-
Larache العرائش	416	137	11	-	655	254	79	66
Ouezzane وزان	322	231	55	55	490	365	12	10
Tanger Assilah طنجة أصيلا	923	46	59	-	1 376	57	355	367
Tetouan تطوان	608	153	1	-	760	188	163	145
M'diq Fnidaq المديق افنديق	260	24	52	12	347	16	36	44
Tanger-Tetouan-Al Hoceima طنجة - تطوان - الحسيمة	3 406	1 171	282	138	4 757	1 682	668	659
Berkane بركان	323	81	12	-	354	77	49	36
Driouch الدريوش	232	141	87	37	246	148	-	3
Figuig فيكيك	173	97	25	25	175	102	-	3
Guercif كرسيف	190	67	13	13	331	119	8	19
Jerada جرادة	207	51	-	-	179	44	3	3
Nador الناظور	601	117	104	52	681	130	8	58
Oujda Angad وجدة انجاد	673	23	-	-	663	10	91	168
Taurirt توريرت	243	41	16	-	318	37	10	19
I'Oriental الشرق	2 642	618	257	127	2 947	667	169	309
Meknès مكناس	933	133	14	-	1 162	191	147	297
Boulmane بولمان	254	117	68	40	351	174	-	1
El Hajeb الحاجب	291	102	21	9	361	126	10	22
Fès فاس	1 080	19	179	-	1 516	22	135	396
Ifrane افران	198	84	18	8	227	113	33	29
Sefrou صفرو	359	139	10	10	424	159	73	67
Taounate تونات	606	398	32	24	935	632	14	4
Taza تازة	560	234	8	-	729	327	73	54
Moulay Yacoub مولاي يعقوب	182	175	1	1	248	238	-	-
Fès-Meknès فاس - مكناس	4 463	1 401	351	92	5 953	1 982	485	870
Kenitra القنيطرة	885	331	100	31	1 386	659	323	267
Khemisset الخميسات	616	264	33	21	788	329	84	59
Rabat الرباط	680	-	84	-	445	-	381	367
Salé سلا	1 060	33	91	-	1 205	42	374	312
Sidi Kacem سيدي قاسم	532	271	25	25	816	458	12	37
Sidi Slimane سيدي سليمان	338	181	33	24	467	244	28	22
Skhirate Temara الصخيرات تمارة	692	166	3	-	766	193	231	265
Rabat-Salé-Kénitra الرباط - سلا - القنيطرة	4 803	1 246	369	101	5 873	1 925	1 433	1 329
Azilal أزبال	553	417	110	96	754	544	25	16
Beni Mellal بني ملال	629	274	10	10	796	346	45	95
Fkih Ben Salah الفقيه بنصالح	448	226	34	28	691	348	54	52
Khenifra خنيفرة	440	190	21	6	549	265	21	19
Khouribga خريبكة	696	211	-	-	737	214	116	125
Béni Mellal-Khénifra بني ملال - خنيفرة	2 766	1 318	175	140	3 527	1 717	261	307
Benslimane بن سليمان	253	93	21	11	279	116	99	71
Berrechid برشيد	386	88	-	-	644	144	193	171
Casablanca Anfa أنفا	401	-	21	-	243	-	268	307
Al Fida Mers Sultan الفداء مرس السلطان	394	-	-	-	255	-	59	48
Ain Sebaa Hay Mohammad عين السبع الحي المحمدي	439	-	-	-	351	-	308	257
Ain Chok عين الشق	294	-	3	-	330	-	355	359

5- الحجرات والأقسام حسب الأقاليم والجهات والوسط ونوع التعليم

5- Salles et classes par provinces, régions, milieu et type d'enseignement

	Enseignement public						التعليم العمومي		التعليم الخصوصي	
	الحجرات المستعملة		المحدثة منها		الأقسام		Enseignement privé			
	المجموع	قروي	المجموع	قروي	المجموع	قروي	الحجرات	الأقسام		
	Total	Rural	Total	Rural	Total	Rural	Salles	Classes		
Hay Hassani الحى الحسنى	541	-	-	-	510	-	123	215		
Ben Msik بن امسيك	287	-	-	-	287	-	31	29		
Moulay R'chid_Sidi Otman مولاي رشيد سيدي عثمان	517	-	-	-	570	-	186	133		
Sidi Bernoussi سيدي البرنوصي	608	-	-	-	823	-	184	202		
El Jadida الجديدة	589	298	30	12	925	517	215	199		
Mediouna مديونة	307	122	54	54	337	107	19	28		
Mohammadia المحمدية	494	208	73	73	508	221	151	154		
Nouaceur النواصر	445	72	81	44	558	58	14	38		
Settat سطتات	631	276	88	72	768	343	17	100		
Sidi Bennour سيدي بنور	343	217	11	11	559	365	6	18		
Casablanca-Settat الدار البيضاء - سطتات	6 929	1 374	382	277	7 947	1 871	2 228	2 329		
Al Haouz الحوز	407	296	2	2	651	460	10	6		
Chichaoua شيشاوة	275	192	21	17	398	259	1	8		
El Kelaa Des Sraghna قلعة السراغنة	505	274	2	2	746	422	22	38		
Essaouira الصويرة	427	255	5	4	543	321	21	13		
Marrakech مراكش	1 318	295	58	20	1 645	516	574	514		
Rehamna الرحامنة	320	181	17	12	432	243	17	18		
Safi اسفي	697	246	21	21	812	356	125	127		
Yousseoufia اليوسفية	246	106	4	4	289	149	32	20		
Marrakech-Safi مراكش - أسفي	4 195	1 845	130	82	5 516	2 726	802	744		
Errachidia الرشيدية	567	266	6	2	691	305	31	65		
Midelt ميدلت	337	217	7	7	467	298	13	25		
Ouarzazate ورزازات	334	219	9	9	461	303	27	17		
Tinghir تنغير	444	289	1	1	538	378	7	4		
Zagoura زاكورة	422	323	-	-	558	413	-	-		
Drâa-Tafilalet درعة - تافيلالت	2 104	1 314	23	19	2 715	1 697	78	111		
Agadir Ida Outanane أكادير إدا أوتانان	576	174	43	1	743	252	280	275		
Chtouka Ait Baha اشتوكة ايت باها	398	302	31	31	555	427	5	13		
Inzegane Ait Melloul انزكان ايت ملول	590	55	19	-	792	95	73	136		
Taroudant تارودانت	817	450	46	32	1 141	619	42	46		
Tata طاطا	202	108	29	17	217	126	-	-		
Tiznit تيزنيت	334	196	5	3	316	174	29	26		
Souss-Massa سوس - ماسة	2 917	1 285	173	84	3 764	1 693	429	496		
Assa Zag أسا الزاك	55	12	6	6	50	9	-	-		
Guelmim كلميم	324	110	20	-	307	87	20	26		
Sidi Ifni سيدي إفني	180	129	1	1	181	133	-	-		
Tantan طانطان	132	-	-	-	151	-	15	13		
Guelmim-Oued Noun كلميم - واد نون	691	251	27	7	689	229	35	39		
Boujdour بوجدور	75	-	-	-	87	-	5	3		
Es-smara السمارة	101	-	19	-	101	-	15	16		
Laayoune العيون	366	-	-	-	320	3	258	180		
Tarfaya طرفاية	34	16	11	9	26	10	-	-		
Laayoune-Sakia El Hamra العيون - الساقية الحمراء	576	16	30	9	534	13	278	199		
Aousserd أوسرد	8	8	-	-	3	3	-	-		
Oued Ed-dahab واد الذهب	141	-	30	-	163	-	11	46		
Eddakhla-Oued Eddahab الداخلة - وادي الذهب	149	8	30	-	166	3	11	46		
TOTAL المجموع	35 641	11 847	2 229	1 076	44 388	16 205	6 877	7 438		
Missions البعثات	-	-	-	-	-	-	-	348		
NATIONAL المجموع الوطني	35 641	11 847	2 229	1 076	44 388	16 205	6 877	7 786		

6- المسجلون الجدد بالسنة أولى ثانوي إحصائي حسب الإقليم والجهات والجنس والوسط ونوع التعليم

6- Nouveaux inscrits en 1ère année secondaire collégial par provinces, régions, sexe, milieu et type d'enseignement

	Enseignement public				التعليم العمومي		التعليم الخصوصي		المجموع	
	Total		المجموع		Rural		Enseig. privé		Total	
	مجموع	إناث	مجموع	إناث	مجموع	إناث	مجموع	إناث	مجموع	إناث
	Total	Filles	Total	Filles	Total	Filles	Total	Filles	Total	Filles
Al Houceima الحسيمة	5 201	2 421	3 101	1 377	52	22	5 253	2 443		
Chefchaouen شفشاون	5 911	2 668	4 878	2 167	93	42	6 004	2 710		
Fahs Anjra الفحص أنجرة	1 214	587	1 214	587	-	-	1 214	587		
Larache العرائش	7 005	3 359	3 019	1 392	467	232	7 472	3 591		
Ouezzane وزان	5 383	2 547	4 227	1 936	64	27	5 447	2 574		
Tanger Assilah طنجة أصيلا	15 338	7 594	673	323	2 553	1 209	17 891	8 803		
Tetouan تطوان	8 048	4 081	2 126	1 077	1 136	589	9 184	4 670		
M'diq Fnidaq المديق افنديق	3 672	1 843	188	87	295	156	3 967	1 999		
Tanger-Tetouan-Al Hoceima طنجة - تطوان - الحسيمة	51 772	25 100	19 426	8 946	4 660	2 277	56 432	27 377		
Berkane بركان	3 636	1 736	739	353	235	104	3 871	1 840		
Driouch الدريوش	2 732	1 258	1 527	717	7	4	2 739	1 262		
Figuig فيكيك	1 946	900	1 177	530	27	16	1 973	916		
Guercif كرسيف	3 377	1 537	1 204	529	103	55	3 480	1 592		
Jerada جرادة	1 873	846	482	216	19	13	1 892	859		
Nador الناظور	7 839	3 697	1 599	755	454	228	8 293	3 925		
Oujda Angad وجدة انجاد	7 147	3 512	94	44	1 081	549	8 228	4 061		
Taourirt توريرت	3 712	1 736	419	156	140	73	3 852	1 809		
I'Oriental الشرق	32 262	15 222	7 241	3 300	2 066	1 042	34 328	16 264		
Meknès مكناس	10 560	5 180	1 901	904	2 078	1 001	12 638	6 181		
Boulmane بولمان	3 765	1 663	1 920	850	9	6	3 774	1 669		
El Hajeb الحاجب	3 887	1 784	1 318	603	161	68	4 048	1 852		
Fès فاس	17 999	8 807	321	137	3 019	1 503	21 018	10 310		
Ifrane افران	2 426	1 242	1 257	595	145	70	2 571	1 312		
Sefrou صفرو	4 392	2 065	1 703	744	446	225	4 838	2 290		
Taounate تونات	10 614	4 635	7 398	3 239	21	14	10 635	4 649		
Taza تازة	7 387	3 317	3 520	1 533	392	180	7 779	3 497		
Moulay Yacoub مولاي يعقوب	3 105	1 349	2 983	1 289	-	-	3 105	1 349		
Fès-Meknès فاس - مكناس	64 135	30 042	22 321	9 894	6 271	3 067	70 406	33 109		
Kenitra القنيطرة	16 913	7 719	9 034	4 030	1 807	883	18 720	8 602		
Khemisset الخميسات	8 374	3 878	3 706	1 631	520	251	8 894	4 129		
Rabat الرباط	4 640	2 263	-	-	2 759	1 396	7 399	3 659		
Salé سلا	12 680	6 180	492	239	2 504	1 235	15 184	7 415		
Sidi Kacem سيدي قاسم	9 609	4 487	5 523	2 514	234	123	9 843	4 610		
Sidi Slimane سيدي سليمان	5 544	2 566	3 015	1 344	172	87	5 716	2 653		
Skhirate Temara الصخيرات تمارة	8 061	3 925	2 099	1 012	1 929	946	9 990	4 871		
Rabat-Salé-Kénitra الرباط - سلا - القنيطرة	65 821	31 018	23 869	10 770	9 925	4 921	75 746	35 939		
Azilal أزيلال	8 776	3 814	6 316	2 738	81	32	8 857	3 846		
Beni Mellal بني ملال	8 532	4 149	3 675	1 764	666	320	9 198	4 469		
Fkih Ben Salah الفقيه بنصالح	8 192	3 891	4 211	1 932	440	223	8 632	4 114		
Khenifra خنيفرة	5 873	2 794	2 967	1 376	127	57	6 000	2 851		
Khoubra خريبكة	7 800	3 670	2 335	1 050	1 120	554	8 920	4 224		
Béni Mellal-Khénifra بني ملال - خنيفرة	39 173	18 318	19 504	8 860	2 434	1 186	41 607	19 504		
Benslimane بن سليمان	3 051	1 456	1 365	642	480	235	3 531	1 691		
Berrechid برشيد	7 570	3 428	1 739	733	1 357	690	8 927	4 118		
Casablanca Anfa أنفا	2 312	1 167	-	-	2 387	1 202	4 699	2 369		
Al Fida Mers Sultan الفداء مرس السلطان	2 570	1 330	-	-	376	169	2 946	1 499		
Ain Sebaa Hay Mohammad عين السبع الحي المحمدي	3 358	1 686	-	-	2 116	1 049	5 474	2 735		
Ain Chok عين الشق	3 538	1 820	-	-	3 143	1 558	6 681	3 378		

6- المسجلون الجدد بالسنة أولى ثانوي إعدادي حسب الإقاليم والجنس والوسط ونوع التعليم

6- Nouveaux inscrits en 1ère année secondaire collégial par provinces, régions
sexe, milieu et type d'enseignement

	Enseignement public				التعليم العمومي		التعليم الخصوصي		المجموع	
	المجموع		Rural		Enseig. privé		Total			
	مجموع Total	إناث Filles	مجموع Total	إناث Filles	مجموع Total	إناث Filles	مجموع Total	إناث Filles		
Hay Hassani	5 330	2 589	-	-	1 925	974	7 255	3 563		
Ben Msik	2 880	1 416	-	-	181	87	3 061	1 503		
Moulay R'chid_Sidi Otman	5 861	2 885	-	-	1 200	581	7 061	3 466		
Sidi Bernoussi	8 455	4 256	-	-	1 870	892	10 325	5 148		
El Jadida	11 277	5 263	6 676	3 001	1 507	723	12 784	5 986		
Mediouna	3 333	1 623	1 039	483	260	124	3 593	1 747		
Mohammadia	5 362	2 554	2 486	1 213	1 243	611	6 605	3 165		
Nouaceur	6 242	3 071	601	273	346	166	6 588	3 237		
Settat	8 941	4 105	4 136	1 817	818	427	9 759	4 532		
Sidi Bennour	7 351	3 391	4 882	2 262	150	81	7 501	3 472		
Casablanca-Settat	87 431	42 040	22 924	10 424	19 359	9 569	106 790	51 609		
Al Haouz	8 773	3 924	6 252	2 752	42	21	8 815	3 945		
Chichaoua	4 952	2 095	3 304	1 324	56	24	5 008	2 119		
El Kelaa Des Sraghna	9 037	4 100	5 326	2 337	359	166	9 396	4 266		
Essaouira	6 382	2 725	4 030	1 657	68	23	6 450	2 748		
Marrakech	19 832	9 941	7 025	3 397	3 928	1 898	23 760	11 839		
Rehamna	5 128	2 315	2 973	1 284	145	69	5 273	2 384		
Safi	9 828	4 463	4 795	2 048	1 055	505	10 883	4 968		
Youssoufia	3 755	1 722	2 221	944	171	81	3 926	1 803		
Marrakech-Safi	67 687	31 285	35 926	15 743	5 824	2 787	73 511	34 072		
Errachidia	6 673	3 412	2 995	1 538	454	215	7 127	3 627		
Midelt	5 078	2 423	3 372	1 608	99	60	5 177	2 483		
Ouarzazate	5 034	2 340	3 328	1 517	97	50	5 131	2 390		
Tinghir	5 490	2 574	4 012	1 863	4	1	5 494	2 575		
Zagoura	6 215	2 914	4 572	2 149	-	-	6 215	2 914		
Drâa-Tafilalet	28 490	13 663	18 279	8 675	654	326	29 144	13 989		
Agadir Ida Outanane	8 709	4 248	3 161	1 441	1 776	852	10 485	5 100		
Chtouka Ait Baha	6 823	3 109	5 181	2 314	84	45	6 907	3 154		
Inzegane Ait Melloul	8 205	4 073	1 066	532	966	482	9 171	4 555		
Taroudant	13 394	6 113	7 533	3 260	270	139	13 664	6 252		
Tata	2 189	1 039	1 312	595	-	-	2 189	1 039		
Tiznit	3 070	1 405	1 612	681	184	88	3 254	1 493		
Souss-Massa	42 390	19 987	19 865	8 823	3 280	1 606	45 670	21 593		
Assa Zag	445	202	55	24	-	-	445	202		
Guelmim	3 008	1 414	738	338	173	80	3 181	1 494		
Sidi Ifni	1 694	724	1 211	508	-	-	1 694	724		
Tantan	1 453	716	-	-	49	24	1 502	740		
Guelmim-Oued Noun	6 600	3 056	2 004	870	222	104	6 822	3 160		
Boujdour	918	458	-	-	19	5	937	463		
Es-smara	978	466	-	-	48	19	1 026	485		
Laayoune	3 194	1 593	16	8	835	405	4 029	1 998		
Tarfaya	184	98	36	24	-	-	184	98		
Laayoune-Sakia El Hamra	5 274	2 615	52	32	902	429	6 176	3 044		
Aousserd	23	12	23	12	-	-	23	12		
Oued Ed-dahab	1 717	834	-	-	257	117	1 974	951		
Eddakhla-Oued Eddahab	1 740	846	23	12	257	117	1 997	963		
TOTAL	492 775	233 192	191 434	86 349	55 854	27 431	548 629	260 623		
Missions	-	-	-	-	2 358	1 149	2 358	1 149		
NATIONAL	492 775	233 192	191 434	86 349	58 212	28 580	550 987	261 772		

7- أعداد تلاميذ التعليم الثانوي الإعدادي حسب الأقاليم والجهات والجنس والوسط ونوع التعليم

7- Effectifs des élèves de l'enseignement secondaire collégial par provinces, régions, sexe, milieu et type d'enseignement

	Enseignement public				التعليم العمومي		التعليم الخصوصي		المجموع	
	Total		المجموع		Rural		Enseig. privé		Total	
	مجموع	إناث	مجموع	إناث	مجموع	إناث	مجموع	إناث	مجموع	إناث
	Total	Filles	Total	Filles	Total	Filles	Total	Filles	Total	Filles
Al Houceima الحسيمة	15 849	7 156	9 040	3 833	190	79	16 039	7 235		
Chefchaouen شفشاون	18 631	8 239	15 015	6 465	275	124	18 906	8 363		
Fahs Anjra الفحص أنجرة	3 674	1 722	3 674	1 722	-	-	3 674	1 722		
Larache العرائش	22 547	10 656	9 366	4 168	1 330	669	23 877	11 325		
Ouezzane وزان	17 528	7 860	13 140	5 693	191	82	17 719	7 942		
Tanger Assilah طنجة أصيلا	52 912	26 116	2 097	988	7 617	3 618	60 529	29 734		
Tetouan تطوان	26 226	13 393	6 504	3 330	3 339	1 637	29 565	15 030		
M'diq Fnidaq المديق افنديق	12 233	6 141	523	257	900	433	13 133	6 574		
Tanger-Tetouan-Al Hoceima طنجة - تطوان - الحسيمة	169 600	81 283	59 359	26 456	13 842	6 642	183 442	87 925		
Berkane بركان	11 725	5 445	2 373	1 050	664	308	12 389	5 753		
Driouch الدريوش	8 034	3 610	4 641	2 083	47	13	8 081	3 623		
Figuig فيكيك	5 709	2 628	3 433	1 498	65	31	5 774	2 659		
Guercif كرسيف	11 224	4 889	3 901	1 542	274	138	11 498	5 027		
Jerada جرادة	5 403	2 411	1 204	496	31	17	5 434	2 428		
Nador الناظور	23 720	11 082	4 590	2 040	1 232	612	24 952	11 694		
Oujda Angad وجدة انجاد	23 368	11 482	270	134	3 282	1 575	26 650	13 057		
Taourirt توريرت	10 681	4 998	1 112	400	364	181	11 045	5 179		
I'Oriental الشرق	99 864	46 545	21 524	9 243	5 959	2 875	105 823	49 420		
Meknès مكناس	36 673	17 494	6 084	2 687	6 455	3 120	43 128	20 614		
Boulmane بولمان	12 387	5 153	6 211	2 612	9	6	12 396	5 159		
El Hajeb الحاجب	12 363	5 644	4 129	1 853	431	202	12 794	5 846		
Fès فاس	56 440	27 803	858	364	8 524	4 219	64 964	32 022		
Ifrane افران	7 869	3 841	3 978	1 761	473	205	8 342	4 046		
Sefrou صفرو	14 652	6 501	5 372	2 231	1 396	644	16 048	7 145		
Taounate تاونات	32 545	13 671	22 470	9 330	67	35	32 612	13 706		
Taza تازة	25 165	10 755	11 515	4 525	1 054	494	26 219	11 249		
Moulay Yacoub مولاي يعقوب	9 048	3 726	8 667	3 556	-	-	9 048	3 726		
Fès-Meknès فاس - مكناس	207 142	94 588	69 284	28 919	18 409	8 925	225 551	103 513		
Kenitra القنيطرة	50 399	23 294	25 164	11 211	5 907	2 893	56 306	26 187		
Khemisset الخميسات	27 262	12 116	11 440	4 700	1 378	685	28 640	12 801		
Rabat الرباط	15 545	7 544	-	-	8 385	4 173	23 930	11 717		
Salé سلا	41 645	20 310	1 515	704	7 343	3 518	48 988	23 828		
Sidi Kacem سيدي قاسم	29 054	12 949	16 148	6 933	681	361	29 735	13 310		
Sidi Slimane سيدي سليمان	16 584	7 733	8 615	3 793	527	242	17 111	7 975		
Skhirate Temara الصخيرات تمارة	27 070	13 145	6 775	3 270	5 571	2 666	32 641	15 811		
Rabat-Salé-Kénitra الرباط - سلا - القنيطرة	207 559	97 091	69 657	30 611	29 792	14 538	237 351	111 629		
Azilal أزيلال	27 032	10 785	19 296	7 515	254	109	27 286	10 894		
Beni Mellal بني ملال	27 225	12 838	11 762	5 413	2 086	1 010	29 311	13 848		
Fkih Ben Salah الفقيه بنصالح	22 448	10 517	11 102	5 036	1 188	569	23 636	11 086		
Khenifra خنيفرة	19 367	8 928	9 396	4 161	370	189	19 737	9 117		
Khouribga خريبكة	25 379	11 790	7 280	3 091	3 208	1 536	28 587	13 326		
Béni Mellal-Khénifra بني ملال - خنيفرة	121 451	54 858	58 836	25 216	7 106	3 413	128 557	58 271		
Benslimane بن سليمان	9 771	4 668	4 094	1 870	1 372	656	11 143	5 324		
Berrechid برشيد	22 608	10 284	4 929	1 982	3 755	1 886	26 363	12 170		
Casablanca Anfa أنفا	7 922	3 915	-	-	7 024	3 448	14 946	7 363		
Al Fida Mers Sultan الفداء مرس السلطان	9 021	4 460	-	-	1 244	532	10 265	4 992		
Ain Sebaa Hay Mohammad عين السبع الحي المحمدي	11 285	5 456	-	-	6 188	3 044	17 473	8 500		
Ain Chok عين الشق	11 858	5 777	-	-	8 983	4 468	20 841	10 245		

الإحصاء السنوي للتعليم الثانوي الإعدادي العمومي والخصوصي

Recensement annuel de l'enseignement secondaire collégial public et privé

7- أعداد تلاميذ التعليم الثانوي الإعدادي حسب الأقاليم والجهات والجنس والوسط ونوع التعليم

7- Effectifs des élèves de l'enseignement secondaire collégial par provinces, régions, sexe, milieu et type d'enseignement

	Enseignement public				التعليم العمومي		التعليم الخصوصي		المجموع	
	المجموع		Rural		قروي		Enseig. privé		Total	
	مجموع	إناث	مجموع	إناث	مجموع	إناث	مجموع	إناث	مجموع	إناث
	Total	Filles	Total	Filles	Total	Filles	Total	Filles	Total	Filles
Hay Hassani الحى الحسنى	18 269	8 760	-	-	5 482	2 659	23 751	11 419		
Ben Msik بن امسيك	9 910	4 848	-	-	647	271	10 557	5 119		
Moulay R'chid_Sidi Otman مولاي رشيد سيدي عثمان	19 945	9 820	-	-	3 433	1 670	23 378	11 490		
Sidi Bernoussi سيدي البرنوصي	28 011	13 951	-	-	5 163	2 507	33 174	16 458		
El Jadida الجديدة	34 713	16 138	19 683	8 693	4 490	2 141	39 203	18 279		
Mediouna مديونة	11 430	5 546	3 514	1 670	692	342	12 122	5 888		
Mohammadia المحمدية	17 120	8 175	7 795	3 694	3 587	1 771	20 707	9 946		
Nouaceur النواصر	20 226	9 787	1 964	877	835	384	21 061	10 171		
Settat سطات	26 808	11 905	11 678	4 976	2 478	1 231	29 286	13 136		
Sidi Bennour سيدي بنور	21 681	10 052	14 174	6 496	400	205	22 081	10 257		
Casablanca-Settat الدار البيضاء - سطات	280 578	133 542	67 831	30 258	55 773	27 215	336 351	160 757		
Al Haouz الحوز	26 063	10 870	17 902	7 249	87	49	26 150	10 919		
Chichaoua شيشاوة	14 068	5 794	9 006	3 527	154	63	14 222	5 857		
El Kelaa Des Sraghna قلعة السراغنة	27 013	11 912	15 405	6 457	975	485	27 988	12 397		
Essaouira الصويرة	18 941	7 645	11 200	4 295	262	109	19 203	7 754		
Marrakech مراكش	65 279	31 485	21 187	9 726	11 295	5 435	76 574	36 920		
Rehamna الرحامنة	15 363	6 630	8 582	3 381	418	203	15 781	6 833		
Safi أسفي	29 715	13 304	13 217	5 347	3 066	1 489	32 781	14 793		
Yousseoufia اليوسفية	10 304	4 635	5 455	2 215	496	242	10 800	4 877		
Marrakech-Safi مراكش - أسفي	206 746	92 275	101 954	42 197	16 753	8 075	223 499	100 350		
Errachidia الرشيدية	23 663	11 477	10 145	4 977	1 360	624	25 023	12 101		
Midelt ميدلت	16 312	7 374	10 327	4 590	316	165	16 628	7 539		
Ouarzazate ورزازات	15 891	7 203	10 287	4 549	297	136	16 188	7 339		
Tinghir تنغير	18 070	8 133	12 756	5 639	56	30	18 126	8 163		
Zagoura زاكورة	19 412	8 994	14 272	6 500	-	-	19 412	8 994		
Drâa-Tafilalet درعة - تافيلالت	93 348	43 181	57 787	26 255	2 029	955	95 377	44 136		
Agadir Ida Outanane أكادير إدا أوتانان	27 409	13 089	9 301	4 092	5 977	2 744	33 386	15 833		
Chtouka Ait Baha اشتوكة ايت باها	20 818	9 181	15 710	6 785	221	109	21 039	9 290		
Inzegane Ait Melloul انزكان ايت ملول	29 187	14 142	3 583	1 677	2 964	1 366	32 151	15 508		
Taroudant تارودانت	39 892	17 639	21 211	8 776	1 058	452	40 950	18 091		
Tata طاطا	6 992	3 260	4 096	1 891	-	-	6 992	3 260		
Tiznit تيزنيت	9 934	4 313	5 073	2 007	502	238	10 436	4 551		
Souss-Massa سوس - ماسة	134 232	61 624	58 974	25 228	10 722	4 909	144 954	66 533		
Assa Zag أسا الزاك	1 406	604	193	76	-	-	1 406	604		
Guelmim كلميم	9 747	4 659	2 357	1 070	508	234	10 255	4 893		
Sidi Ifni سيدي إفني	5 347	2 194	3 728	1 451	-	-	5 347	2 194		
Tantan طانطان	4 874	2 279	-	-	240	93	5 114	2 372		
Guelmim-Oued Noun كلميم - واد نون	21 374	9 736	6 278	2 597	748	327	22 122	10 063		
Boujdour بوجدور	2 820	1 391	-	-	57	17	2 877	1 408		
Es-smara السمارة	3 143	1 487	-	-	296	114	3 439	1 601		
Laayoune العيون	10 556	5 190	71	27	3 137	1 412	13 693	6 602		
Tarfaya طرفاية	647	303	151	70	-	-	647	303		
Laayoune-Sakia El Hamra العيون - الساقية الحمراء	17 166	8 371	222	97	3 490	1 543	20 656	9 914		
Aousserd أوسرد	91	48	91	48	-	-	91	48		
Oued Ed-dahab واد الذهب	5 762	2 853	-	-	762	342	6 524	3 195		
Eddakhla-Oued Eddahab الداخلة - وادي الذهب	5 853	2 901	91	48	762	342	6 615	3 243		
TOTAL المجموع	1 564 913	725 995	571 797	247 125	165 385	79 759	1 730 298	805 754		
Missions البعثات	-	-	-	-	6 942	3 393	6 942	3 393		
NATIONAL المجموع الوطني	1 564 913	725 995	571 797	247 125	172 327	83 152	1 737 240	809 147		

8- أعداد تلاميذ السنة الثالثة بالتعليم الثانوي الإعدادي حسب الأقاليم والجهات والجنس والوسط ونوع التعليم

8- Effectifs des élèves au 3ème année de l'enseignement secondaire collégial par provinces, régions, sexe, milieu et type d'enseignement

	التعليم العمومي				التعليم الخصوصي		المجموع	
	Enseignement public		Rural		Enseig. privé		Total	
	Total	المجموع	Total	إناث	مجموع	إناث	مجموع	إناث
	مجموع	إناث	مجموع	إناث	مجموع	إناث	مجموع	إناث
	Total	Filles	Total	Filles	Total	Filles	Total	Filles
Al Houceima الحسيمة	5 205	2 385	2 936	1 231	62	27	5 267	2 412
Chefchaouen شفشاون	5 820	2 679	4 692	2 083	90	46	5 910	2 725
Fahs Anjra الفحص أنجرة	1 027	486	1 027	486	-	-	1 027	486
Larache العرائش	7 253	3 655	2 923	1 378	428	216	7 681	3 871
Ouezzane وزان	5 215	2 456	3 862	1 744	60	25	5 275	2 481
Tanger Assilah طنجة أصيلا	17 612	9 389	687	342	2 496	1 205	20 108	10 594
Tetouan تطوان	7 241	4 027	1 738	986	1 055	502	8 296	4 529
M'diq Fnidaq المديق افنديق	3 705	1 965	157	80	287	129	3 992	2 094
Tanger-Tetouan-Al Hoceima طنجة - تطوان - الحسيمة	53 078	27 042	18 022	8 330	4 478	2 150	57 556	29 192
Berkane بركان	3 335	1 704	666	325	208	110	3 543	1 814
Driouch الدريوش	2 195	1 085	1 278	625	26	6	2 221	1 091
Figuig فيكيك	1 719	835	1 047	473	25	11	1 744	846
Guercif كرسيف	3 991	1 761	1 311	491	85	44	4 076	1 805
Jerada جرادة	1 651	786	326	126	7	2	1 658	788
Nador الناظور	7 133	3 573	1 279	591	375	187	7 508	3 760
Oujda Angad وجدة انجاد	7 142	3 839	70	36	1 106	488	8 248	4 327
Taourirt توريرت	3 004	1 500	305	122	103	53	3 107	1 553
I'Oriental الشرق	30 170	15 083	6 282	2 789	1 935	901	32 105	15 984
Meknès مكناس	11 997	6 078	1 842	845	2 143	1 039	14 140	7 117
Boulmane بولمان	4 026	1 742	1 998	894	-	-	4 026	1 742
El Hajeb الحاجب	4 006	1 916	1 294	600	133	67	4 139	1 983
Fès فاس	17 070	9 084	208	108	2 680	1 310	19 750	10 394
Ifrane افران	2 538	1 263	1 223	547	178	67	2 716	1 330
Sefrou صفرو	4 423	2 059	1 390	623	481	214	4 904	2 273
Taounate تونات	9 578	4 360	6 529	2 912	22	9	9 600	4 369
Taza تازة	9 267	4 052	4 065	1 585	336	159	9 603	4 211
Moulay Yacoub مولاي يعقوب	2 395	1 118	2 283	1 059	-	-	2 395	1 118
Fès-Meknès فاس - مكناس	65 300	31 672	20 832	9 173	5 973	2 865	71 273	34 537
Kenitra القنيطرة	13 938	7 036	6 193	3 071	2 088	1 044	16 026	8 080
Khemisset الخميسات	8 313	3 881	3 192	1 416	383	199	8 696	4 080
Rabat الرباط	5 034	2 617	-	-	2 758	1 364	7 792	3 981
Salé سلا	13 119	6 867	454	232	2 380	1 112	15 499	7 979
Sidi Kacem سيدي قاسم	8 351	3 876	4 419	1 953	230	127	8 581	4 003
Sidi Slimane سيدي سليمان	4 263	2 216	2 215	1 087	204	95	4 467	2 311
Skhirate Temara الصخيرات تمارة	8 283	4 358	2 159	1 106	1 772	859	10 055	5 217
Rabat-Salé-Kénitra الرباط - سلا - القنيطرة	61 301	30 851	18 632	8 865	9 815	4 800	71 116	35 651
Azilal أزيلال	7 928	3 306	5 729	2 297	78	35	8 006	3 341
Beni Mellal بني ملال	8 350	4 135	3 416	1 673	702	348	9 052	4 483
Fkih Ben Salah الفقيه بنصالح	6 429	3 239	3 009	1 494	385	172	6 814	3 411
Khenifra خنيفرة	6 302	2 991	2 890	1 296	142	76	6 444	3 067
Khouribga خريبكة	8 516	4 055	2 388	1 027	990	463	9 506	4 518
Béni Mellal-Khénifra بني ملال - خنيفرة	37 525	17 726	17 432	7 787	2 297	1 094	39 822	18 820
Benslimane بن سليمان	2 693	1 431	1 081	564	448	211	3 141	1 642
Berrechid برشيد	6 548	3 228	1 449	615	1 105	532	7 653	3 760
Casablanca Anfa أنفا	2 585	1 343	-	-	2 253	1 108	4 838	2 451
Al Fida Mers Sultan الفداء مرس السلطان	3 370	1 635	-	-	486	197	3 856	1 832
Ain Sebaa Hay Mohammad عين السبع الحي المحمدي	3 859	1 976	-	-	2 004	979	5 863	2 955
Ain Chok عين الشق	4 180	2 059	-	-	2 857	1 430	7 037	3 489

8- أعداد تلاميذ السنة الثالثة بالتعليم الثانوي الإعدادي حسب الأقاليم والجهات والجنس والوسط ونوع التعليم

8- Effectifs des élèves au 3ème année de l'enseignement secondaire collégial par provinces, régions, sexe, milieu et type d'enseignement

	Enseignement public				التعليم العمومي		التعليم الخصوصي		المجموع	
	المجموع		Rural		قروي		Enseig. privé		Total	
	مجموع	إناث	مجموع	إناث	مجموع	إناث	مجموع	إناث	مجموع	إناث
	Total	Filles	Total	Filles	Total	Filles	Total	Filles	Total	Filles
Hay Hassani	6 761	3 321	-	-	1 728	800	8 489	4 121		
Ben Msik	3 135	1 635	-	-	268	99	3 403	1 734		
Moulay R'chid_Sidi Otman	6 012	3 120	-	-	1 049	506	7 061	3 626		
Sidi Bernoussi	9 032	4 696	-	-	1 632	815	10 664	5 511		
El Jadida	10 510	5 384	5 620	2 739	1 502	724	12 012	6 108		
Mediouna	3 493	1 822	1 088	543	212	106	3 705	1 928		
Mohammadia	5 750	2 868	2 739	1 306	1 165	565	6 915	3 433		
Nouaceur	6 753	3 484	659	320	247	106	7 000	3 590		
Settat	7 436	3 542	3 130	1 441	837	416	8 273	3 958		
Sidi Bennour	6 234	3 252	4 110	2 108	123	57	6 357	3 309		
Casablanca-Settat	88 351	44 796	19 876	9 636	17 916	8 651	106 267	53 447		
Al Haouz	7 161	3 187	4 819	2 072	18	12	7 179	3 199		
Chichaoua	3 603	1 633	2 301	984	44	19	3 647	1 652		
El Kelaa Des Sraghna	7 539	3 633	4 194	1 926	294	150	7 833	3 783		
Essaouira	5 624	2 411	2 999	1 236	135	54	5 759	2 465		
Marrakech	20 660	10 647	6 122	3 002	3 654	1 780	24 314	12 427		
Rehamna	4 702	2 098	2 406	956	148	72	4 850	2 170		
Safi	9 230	4 407	3 500	1 546	959	474	10 189	4 881		
Youssoufia	2 744	1 344	1 182	535	144	77	2 888	1 421		
Marrakech-Safi	61 263	29 360	27 523	12 257	5 396	2 638	66 659	31 998		
Errachidia	8 920	4 358	3 638	1 769	472	203	9 392	4 561		
Midelt	5 297	2 514	3 324	1 531	114	49	5 411	2 563		
Ouarzazate	5 125	2 387	3 207	1 448	94	39	5 219	2 426		
Tinghir	5 624	2 690	3 794	1 772	34	22	5 658	2 712		
Zagoura	6 271	3 066	4 546	2 188	-	-	6 271	3 066		
Drâa-Tafilalet	31 237	15 015	18 509	8 708	714	313	31 951	15 328		
Agadir Ida Outanane	8 025	4 063	2 642	1 216	2 164	961	10 189	5 024		
Chtouka Ait Baha	5 781	2 687	4 291	1 939	55	26	5 836	2 713		
Inzegane Ait Melloul	10 507	5 220	1 351	632	1 050	438	11 557	5 658		
Taroudant	11 730	5 432	6 112	2 591	456	169	12 186	5 601		
Tata	2 350	1 142	1 323	651	-	-	2 350	1 142		
Tiznit	3 088	1 376	1 468	584	143	67	3 231	1 443		
Souss-Massa	41 481	19 920	17 187	7 613	3 868	1 661	45 349	21 581		
Assa Zag	512	227	60	23	-	-	512	227		
Guelmim	2 913	1 494	712	339	166	75	3 079	1 569		
Sidi Ifni	1 714	714	1 164	455	-	-	1 714	714		
Tantan	1 576	738	-	-	99	37	1 675	775		
Guelmim-Oued Noun	6 715	3 173	1 936	817	265	112	6 980	3 285		
Boujdour	874	469	-	-	24	10	898	479		
Es-smara	1 027	522	-	-	154	55	1 181	577		
Laayoune	3 159	1 657	18	6	1 290	543	4 449	2 200		
Tarfaya	208	98	51	19	-	-	208	98		
Laayoune-Sakia El Hamra	5 268	2 746	69	25	1 468	608	6 736	3 354		
Aousserd	35	18	35	18	-	-	35	18		
Oued Ed-dahab	1 901	1 005	-	-	270	126	2 171	1 131		
Eddakhla-Oued Eddahab	1 936	1 023	35	18	270	126	2 206	1 149		
TOTAL	483 625	238 407	166 335	76 018	54 395	25 919	538 020	264 326		
Missions	-	-	-	-	2 279	1 124	2 279	1 124		
NATIONAL	483 625	238 407	166 335	76 018	56 674	27 043	540 299	265 450		

9- توزيع المسجلين الجدد بالسنة أولى إعدادي عمومي حسب الأقاليم والجهات والسن والوسط (حضري + قروي)

9- Répartition des nouveaux inscrits en 1ère année collégial public par province, régions, âge et milieu (Urbain + Rural)

	Ensemble					المجموع Total
	11 سنة وأقل 11 ans & -	12 سنة 12 ans	13 سنة 13 ans	14 سنة 14 ans	15 سنة وأكثر 15 ans & +	
Al Houceima الحسيمة	21	1 956	1 583	892	749	5 201
Chefchaouen شفشاون	37	2 137	1 750	987	1 000	5 911
Fahs Anjra الفحص أنجرة	6	407	347	222	232	1 214
Larache العرائش	50	2 765	2 182	1 109	899	7 005
Ouezzane وزان	16	2 131	1 665	846	725	5 383
Tanger Assilah طنجة أصيلا	51	7 001	4 881	1 948	1 457	15 338
Tetouan تطوان	9	4 087	2 324	986	642	8 048
M'diq Fnidaq المديق افنديق	10	1 841	1 142	430	249	3 672
Tanger-Tetouan-Al Hoceima طنجة - تطوان - الحسيمة	200	22 325	15 874	7 420	5 953	51 772
Berkane بركان	9	1 869	1 082	401	275	3 636
Driouch الدريوش	36	936	781	530	449	2 732
Figuiغ فيكيك	6	552	533	378	477	1 946
Guercif كرسيف	25	1 416	1 097	509	330	3 377
Jerada جرادة	1	747	555	311	259	1 873
Nador الناظور	51	3 365	2 324	1 209	890	7 839
Oujda Angad وجدة انجاد	13	3 834	2 068	768	464	7 147
Taurirt توريرت	15	1 278	1 286	652	481	3 712
l'Oriental الشرق	156	13 997	9 726	4 758	3 625	32 262
Meknès مكناس	25	5 454	3 200	1 170	711	10 560
Boulmane بولمان	5	1 408	1 253	619	480	3 765
El Hajeb الحاجب	8	1 622	1 082	619	556	3 887
Fès فاس	57	8 776	5 715	2 198	1 253	17 999
Ifrane افران	24	1 097	690	364	251	2 426
Sefrou صفرو	10	2 082	1 333	571	396	4 392
Taounate تونات	57	4 453	3 414	1 629	1 061	10 614
Taza تازة	63	3 965	2 151	758	450	7 387
Moulay Yacoub مولاي يعقوب	12	1 393	1 018	443	239	3 105
Fès-Meknès فاس - مكناس	261	30 250	19 856	8 371	5 397	64 135
Kenitra القنيطرة	34	7 401	5 608	2 290	1 580	16 913
Khemisset الخميسات	22	3 697	2 572	1 184	899	8 374
Rabat الرباط	3	3 027	1 188	269	153	4 640
Salé سلا	12	7 548	3 652	933	535	12 680
Sidi Kacem سيدي قاسم	37	3 725	3 408	1 460	979	9 609
Sidi Slimane سيدي سليمان	23	2 324	1 826	810	561	5 544
Skhirate Temara الصخيرات تمارة	20	4 570	2 306	709	456	8 061
Rabat-Salé-Kénitra الرباط - سلا - القنيطرة	151	32 292	20 560	7 655	5 163	65 821
Azilal أزبال	28	3 368	2 766	1 465	1 149	8 776
Beni Mellal بني ملال	18	4 101	2 740	1 009	664	8 532
Fkih Ben Salah الفقيه بنصالح	13	3 782	2 587	1 156	654	8 192
Khenifra خنيفرة	26	2 412	1 906	860	669	5 873
Khouribga خريبكة	21	3 975	2 516	840	448	7 800
Béni Mellal-Khénifra بني ملال - خنيفرة	106	17 638	12 515	5 330	3 584	39 173
Benslimane بن سليمان	6	1 603	948	312	182	3 051
Berrechid برشيد	42	3 623	2 407	956	542	7 570
Casablanca Anfa أنفا	5	1 449	612	156	90	2 312
Al Fida Mers Sultan الفداء مرس السلطان	1	1 666	687	136	80	2 570
Ain Sebaa Hay Mohammad عين السبع الحي المحمدي	3	2 151	903	187	114	3 358
Ain Chok عين الشق	4	2 160	930	280	164	3 538

9- توزيع المسجلين الجدد بالسنة أولى إعدادي عمومي حسب الأقاليم والجهات والسن والوسط (حضري + قروي)

9- Répartition des nouveaux inscrits en 1ère année collégial public par province, régions, âge et milieu (Urbain + Rural)

	Ensemble					المجموع Total
	11 سنة وأقل 11 ans & -	12 سنة 12 ans	13 سنة 13 ans	14 سنة 14 ans	15 سنة وأكثر 15 ans & +	
Hay Hassani الحى الحسنى	13	3 226	1 474	411	206	5 330
Ben Msik بن امسيك	1	1 864	740	184	91	2 880
Moulay R'chid_Sidi Otman مولاي رشيد سيدي عثمان	2	3 413	1 539	561	346	5 861
Sidi Bernoussi سيدي البرنوصي	7	5 594	2 161	478	215	8 455
El Jadida الجديدة	27	4 938	3 725	1 631	956	11 277
Mediouna مديونة	1	2 078	875	257	122	3 333
Mohammadia المحمدية	12	2 965	1 573	533	279	5 362
Nouaceur النواصر	13	3 740	1 761	495	233	6 242
Settat سطات	35	3 506	2 882	1 536	982	8 941
Sidi Bennour سيدي بنور	21	2 959	2 424	1 205	742	7 351
Casablanca-Settat الدار البيضاء - سطات	193	46 935	25 641	9 318	5 344	87 431
Al Haouz الحوز	14	2 980	2 723	1 641	1 415	8 773
Chichaoua شيشاوة	18	2 027	1 547	820	540	4 952
El Kelaa Des Sraghna قلعة السراغنة	31	3 571	2 960	1 485	990	9 037
Essaouira الصويرة	19	2 905	2 036	884	538	6 382
Marrakech مراكش	53	10 063	6 002	2 320	1 394	19 832
Rehamna الرحامنة	13	2 051	1 653	858	553	5 128
Safi اسفي	15	4 476	3 228	1 344	765	9 828
Youssoufia اليوسفية	8	1 570	1 155	641	381	3 755
Marrakech-Safi مراكش - أسفي	171	29 643	21 304	9 993	6 576	67 687
Errachidia الرشيدية	21	2 906	2 137	887	722	6 673
Midelt ميدلت	14	2 014	1 672	801	577	5 078
Ouarzazate ورزازات	20	1 920	1 506	830	758	5 034
Tinghir تنغير	7	1 987	1 700	910	886	5 490
Zagoura زاكورة	14	2 009	1 928	1 143	1 121	6 215
Drâa-Tafilalet درعة - تافيلالت	76	10 836	8 943	4 571	4 064	28 490
Agadir Ida Outanane أكادير إدا أوتانان	9	4 018	2 685	1 109	888	8 709
Chtouka Ait Baha اشتوكة ايت باها	13	2 910	2 007	1 092	801	6 823
Inzegane Ait Melloul انزكان ايت ملول	13	4 356	2 424	811	601	8 205
Taroudant تارودانت	11	5 119	4 142	2 257	1 865	13 394
Tata طاطا	5	880	577	362	365	2 189
Tiznit تيزنيت	9	1 409	929	403	320	3 070
Souss-Massa سوس - ماسة	60	18 692	12 764	6 034	4 840	42 390
Assa Zag أسا الزاك	2	218	124	64	37	445
Guelmim كلميم	4	1 201	1 125	415	263	3 008
Sidi Ifni سيدي إفني	1	771	518	234	170	1 694
Tantan طانطان	-	756	414	177	106	1 453
Guelmim-Oued Noun كلميم - واد نون	7	2 946	2 181	890	576	6 600
Boujdour بوجدور	5	434	250	118	111	918
Es-smara السمارة	4	569	250	100	55	978
Laayoune العيون	7	1 634	970	375	208	3 194
Tarfaya طرفاية	-	97	51	21	15	184
Laayoune-Sakia El Hamra العيون - الساقية الحمراء	16	2 734	1 521	614	389	5 274
Aousserd أوسرد	1	10	6	4	2	23
Oued Ed-dahab واد الذهب	11	766	507	251	182	1 717
Eddakhla-Oued Eddahab الداخلة - وادي الذهب	12	776	513	255	184	1 740
NATIONAL المجموع الوطني	1 409	229 064	151 398	65 209	45 695	492 775

10- توزيع المسجلين الجدد بالسنة أولى إعدادي عمومي حسب الأقاليم والجهات والسن والوسط (حضري + قروي)
10- Répartition des nouveaux inscrits en 1ère année collégial public par province, régions, âge et milieu (Urbain + Rural)

		Filles					الإناث
		11 سنة وأقل	12 سنة	13 سنة	14 سنة	15 سنة وأكثر	المجموع
		11 ans & -	12 ans	13 ans	14 ans	15 ans & +	Total
Al Houceima	الحسيمة	12	1 083	748	352	226	2 421
Chefchaouen	شفشاون	23	1 087	861	384	313	2 668
Fahs Anjra	الفحص أنجرة	3	229	187	98	70	587
Larache	العرانش	28	1 522	1 047	473	289	3 359
Ouezzane	وزان	12	1 162	827	321	225	2 547
Tanger Assilah	طنجة أصيلا	30	3 802	2 494	815	453	7 594
Tetouan	تطوان	4	2 316	1 135	397	229	4 081
M'diq Fnidaq	المديق افنيديق	2	994	576	183	88	1 843
Tanger-Tetouan-Al Hoceima	طنجة - تطوان - الحسيمة	114	12 195	7 875	3 023	1 893	25 100
Berkane	بركان	5	997	521	129	84	1 736
Driouch	الدريوخ	20	502	385	213	138	1 258
Figuig	فيكيك	3	291	272	168	166	900
Guercif	كرسيف	13	728	511	187	98	1 537
Jerada	جرادة	1	380	266	118	81	846
Nador	الناطور	22	1 849	1 107	448	271	3 697
Oujda Angad	وجدة انجاد	9	2 103	995	276	129	3 512
Taurirt	توريرت	12	692	651	248	133	1 736
I'Oriental	الشرق	85	7 542	4 708	1 787	1 100	15 222
Meknès	مكناس	9	2 980	1 544	434	213	5 180
Boulmane	بولمان	3	711	547	244	158	1 663
El Hajeb	الحاجب	5	883	516	241	139	1 784
Fès	فاس	38	4 814	2 771	797	387	8 807
Ifrane	ايفران	16	653	359	149	65	1 242
Sefrou	صفرو	9	1 093	640	223	100	2 065
Taounate	تونات	30	2 266	1 524	560	255	4 635
Taza	تازة	32	1 996	933	245	111	3 317
Moulay Yacoub	مولاي يعقوب	4	713	446	125	61	1 349
Fès-Meknès	فاس - مكناس	146	16 109	9 280	3 018	1 489	30 042
Kenitra	القنيطرة	14	3 909	2 604	805	387	7 719
Khemisset	الخميسات	12	1 991	1 204	433	238	3 878
Rabat	الرباط	-	1 587	536	94	46	2 263
Salé	سلا	6	3 966	1 719	330	159	6 180
Sidi Kacem	سيدي قاسم	21	2 012	1 687	525	242	4 487
Sidi Slimane	سيدي سليمان	13	1 232	881	302	138	2 566
Skhirate Temara	الصخيرات تمارة	11	2 480	1 059	245	130	3 925
Rabat-Salé-Kénitra	الرباط - سلا - القنيطرة	77	17 177	9 690	2 734	1 340	31 018
Azilal	أزيلال	10	1 654	1 241	555	354	3 814
Beni Mellal	بني ملال	7	2 210	1 361	379	192	4 149
Fkih Ben Salah	الفقيه بنصالح	9	2 086	1 251	389	156	3 891
Khenifra	خنيفرة	17	1 313	905	341	218	2 794
Khoubibga	خريبكة	10	2 048	1 160	327	125	3 670
Béni Mellal-Khénifra	بني ملال - خنيفرة	53	9 311	5 918	1 991	1 045	18 318
Benslimane	بن سليمان	2	858	446	104	46	1 456
Berrechid	برشيد	23	1 874	1 064	340	127	3 428
Casablanca Anfa	أنفا	3	786	290	61	27	1 167
Al Fida Mers Sultan	الفداء مرس السلطان	1	897	353	59	20	1 330
Ain Sebaa Hay Mohammad	عين السبع الحي المحمدي	2	1 138	448	70	28	1 686
Ain Chok	عين الشق	4	1 202	447	114	53	1 820

10- توزيع المسجلين الجدد بالسنة أولى إعدادي عمومي حسب الأقاليم والجهات والسن والوسط (حضري + قروي)
10- Répartition des nouveaux inscrits en 1ère année collégial public par province, régions, âge et milieu (Urbain + Rural)

		Filles					الإناث
		11 سنة وأقل	12 سنة	13 سنة	14 سنة	15 سنة وأكثر	المجموع
		11 ans & -	12 ans	13 ans	14 ans	15 ans & +	Total
Hay Hassani	الحي الحسني	8	1 693	685	142	61	2 589
Ben Msik	بن امسيك	-	996	333	59	28	1 416
Moulay R'chid_Sidi Otman	مولاي رشيد سيدي عثمان	2	1 844	715	222	102	2 885
Sidi Bernoussi	سيدي البرنوصي	6	2 981	1 029	173	67	4 256
El Jadida	الجديدة	17	2 655	1 757	569	265	5 263
Mediouna	مديونة	1	1 075	426	89	32	1 623
Mohammadia	المحمدية	6	1 548	732	185	83	2 554
Nouaceur	النواصر	7	2 014	810	175	65	3 071
Settat	سطات	19	1 913	1 389	535	249	4 105
Sidi Bennour	سيدي بنور	10	1 589	1 154	425	213	3 391
Casablanca-Settat	الدار البيضاء - سطات	111	25 063	12 078	3 322	1 466	42 040
Al Haouz	الحوز	7	1 653	1 292	589	383	3 924
Chichaoua	شيشاوة	10	1 034	668	256	127	2 095
El Kelaa Des Sraghna	قلعة السراغنة	17	1 984	1 405	500	194	4 100
Essaouira	الصويرة	6	1 478	859	272	110	2 725
Marrakech	مراكش	32	5 673	2 999	861	376	9 941
Rehamna	الرحامنة	7	1 127	772	288	121	2 315
Safi	اسفي	10	2 410	1 461	412	170	4 463
Youssoufia	اليوسفية	5	862	537	216	102	1 722
Marrakech-Safi	مراكش - أسفي	94	16 221	9 993	3 394	1 583	31 285
Errachidia	الرشيدية	12	1 672	1 108	381	239	3 412
Midelt	ميدلت	5	1 101	809	296	212	2 423
Ouarzazate	ورزازات	14	1 037	733	332	224	2 340
Tinghir	تنغير	3	1 058	873	377	263	2 574
Zagoura	زاكورة	10	1 076	968	498	362	2 914
Drâa-Tafilalet	درعة - تافيلالت	44	5 944	4 491	1 884	1 300	13 663
Agadir Ida Outanane	أكادير إدا أوتانان	3	2 245	1 334	414	252	4 248
Chtouka Ait Baha	اشتوكة ايت باها	10	1 500	950	420	229	3 109
Inzegane Ait Melloul	انزكان ايت ملول	7	2 386	1 173	313	194	4 073
Taroudant	تارودانت	4	2 742	1 969	892	506	6 113
Tata	طاطا	3	481	273	152	130	1 039
Tiznit	تيزنيت	1	707	430	165	102	1 405
Souss-Massa	سوس - ماسة	28	10 061	6 129	2 356	1 413	19 987
Assa Zag	اسا الزاك	1	106	57	21	17	202
Guelmim	كلميم	3	610	556	159	86	1 414
Sidi Ifni	سيدي إفني	-	368	220	89	47	724
Tantan	طانطان	-	402	214	63	37	716
Guelmim-Oued Noun	كلميم - واد نون	4	1 486	1 047	332	187	3 056
Boujdour	بوجدور	4	237	133	52	32	458
Es-smara	السمارة	2	287	122	37	18	466
Laayoune	العيون	5	898	476	158	56	1 593
Tarfaya	طرفاية	-	52	29	13	4	98
Laayoune-Sakia El Hamra	العيون - الساقية الحمراء	11	1 474	760	260	110	2 615
Aousserd	أوسرد	-	5	4	2	1	12
Oued Ed-dahab	واد الذهب	4	419	249	101	61	834
Eddakhla-Oued Eddahab	الداخلية - وادي الذهب	4	424	253	103	62	846
NATIONAL	المجموع الوطني	771	123 007	72 222	24 204	12 988	233 192

11- توزيع المسجلين الجدد بالسنة أولى إعدادي عمومي حسب الأقاليم والجهات والسن والوسط (قروي)

11 - Répartition des nouveaux inscrits en 1ère année collégial public par province, régions, âge et milieu (Rural)

	Ensemble					المجموع Total
	11 سنة وأقل 11 ans & -	12 سنة 12 ans	13 سنة 13 ans	14 سنة 14 ans	15 سنة وأكثر 15 ans & +	
Al Houceima الحسيمة	9	961	974	608	549	3 101
Chefchaouen شفشاون	31	1 661	1 459	866	861	4 878
Fahs Anjra الفحص أنجرة	6	407	347	222	232	1 214
Larache العرائش	22	913	983	590	511	3 019
Ouezzane وزان	9	1 574	1 299	709	636	4 227
Tanger Assilah طنجة أصيلا	3	212	215	122	121	673
Tetouan تطوان	5	865	643	340	273	2 126
M'diq Fnidaq المديق افنديق	-	78	65	18	27	188
Tanger-Tetouan-Al Hoceima طنجة - تطوان - الحسيمة	85	6 671	5 985	3 475	3 210	19 426
Berkane بركان	2	360	229	87	61	739
Driouch الدريوش	14	495	452	284	282	1 527
Figuiغ فيكيك	3	290	304	252	328	1 177
Guercif كرسيف	12	438	409	194	151	1 204
Jerada جرادة	-	150	150	90	92	482
Nador الناظور	9	535	531	292	232	1 599
Oujda Angad وجدة انجاد	-	34	31	19	10	94
Taurirt توريرت	1	103	167	86	62	419
I'Oriental الشرق	41	2 405	2 273	1 304	1 218	7 241
Meknès مكناس	7	795	621	292	186	1 901
Boulmane بولمان	2	634	654	348	282	1 920
El Hajeb الحاجب	2	529	343	228	216	1 318
Fès فاس	1	126	118	41	35	321
Ifrane افران	7	461	379	245	165	1 257
Sefrou صفرو	3	775	515	247	163	1 703
Taounate تونات	31	2 954	2 439	1 202	772	7 398
Taza تازة	26	1 656	1 091	461	286	3 520
Moulay Yacoub مولاي يعقوب	11	1 312	985	438	237	2 983
Fès-Meknès فاس - مكناس	90	9 242	7 145	3 502	2 342	22 321
Kenitra القنيطرة	20	3 399	3 082	1 481	1 052	9 034
Khemisset الخميسات	9	1 408	1 194	645	450	3 706
Rabat الرباط	-	-	-	-	-	-
Salé سلا	1	255	140	66	30	492
Sidi Kacem سيدي قاسم	17	1 982	2 005	898	621	5 523
Sidi Slimane سيدي سليمان	6	1 112	983	535	379	3 015
Skhirate Temara الصخيرات تمارة	9	1 140	602	218	130	2 099
Rabat-Salé-Kénitra الرباط - سلا - القنيطرة	62	9 296	8 006	3 843	2 662	23 869
Azilal أزبال	20	2 441	1 992	1 065	798	6 316
Beni Mellal بني ملال	5	1 616	1 235	477	342	3 675
Fkih Ben Salah الفقيه بنصالح	7	1 841	1 343	648	372	4 211
Khenifra خنيفرة	15	990	978	542	442	2 967
Khoubibga خريبكة	4	952	826	364	189	2 335
Béni Mellal-Khénifra بني ملال - خنيفرة	51	7 840	6 374	3 096	2 143	19 504
Benslimane بن سليمان	2	636	450	172	105	1 365
Berrechid برشيد	-	735	591	264	149	1 739
Casablanca Anfa أنفا	-	-	-	-	-	-
Al Fida Mers Sultan الفداء مرس السلطان	-	-	-	-	-	-
Ain Sebaa Hay Mohammad عين السبع الحي المحمدي	-	-	-	-	-	-
Ain Chok عين الشق	-	-	-	-	-	-

11- توزيع المسجلين الجدد بالسنة أولى إعدادي عمومي حسب الأقاليم والجهات والسن والوسط (قروي)

11 - Répartition des nouveaux inscrits en 1ère année collégial public par province, régions, âge et milieu (Rural)

	Ensemble					المجموع Total
	11 سنة وأقل 11 ans & -	12 سنة 12 ans	13 سنة 13 ans	14 سنة 14 ans	15 سنة وأكثر 15 ans & +	
Hay Hassani الحي الحسني	-	-	-	-	-	-
Ben Msik بن امسيك	-	-	-	-	-	-
Moulay R'chid_Sidi Otman مولاي رشيد سيدي عثمان	-	-	-	-	-	-
Sidi Bernoussi سيدي البرنوصي	-	-	-	-	-	-
El Jadida الجديدة	14	2 601	2 292	1 119	650	6 676
Mediouna مديونة	1	640	255	93	50	1 039
Mohammadia المحمدية	5	1 290	777	283	131	2 486
Nouaceur النواصر	-	326	197	51	27	601
Settat سطات	5	1 393	1 346	838	554	4 136
Sidi Bennour سيدي بنور	17	1 887	1 597	848	533	4 882
Casablanca-Settat الدار البيضاء - سطات	44	9 508	7 505	3 668	2 199	22 924
Al Haouz الحوز	10	1 919	1 912	1 254	1 157	6 252
Chichaoua شيشاوة	7	1 233	1 066	606	392	3 304
El Kelaa Des Sraghna قلعة السراغنة	17	1 910	1 739	963	697	5 326
Essaouira الصويرة	5	1 636	1 361	634	394	4 030
Marrakech مراكش	16	3 120	2 308	996	585	7 025
Rehamna الرحامنة	7	1 085	948	559	374	2 973
Safi اسفي	4	1 834	1 652	813	492	4 795
Youssoufia اليوسفية	6	785	704	440	286	2 221
Marrakech-Safi مراكش - أسفي	72	13 522	11 690	6 265	4 377	35 926
Errachidia الرشيدية	9	1 161	954	478	393	2 995
Midelt ميدلت	10	1 172	1 098	630	462	3 372
Ouarzazate ورزازات	12	1 134	1 010	612	560	3 328
Tinghir تنغير	7	1 313	1 235	740	717	4 012
Zagoura زاكورة	11	1 451	1 434	860	816	4 572
Drâa-Tafilalet درعة - تافيلالت	49	6 231	5 731	3 320	2 948	18 279
Agadir Ida Outanane أكادير إدا أوتانان	2	1 139	1 038	526	456	3 161
Chtouka Ait Baha اشتوكة ايت باها	8	2 158	1 562	838	615	5 181
Inzegane Ait Melloul انزكان ايت ملول	-	558	326	100	82	1 066
Taroudant تارودانت	6	2 462	2 357	1 457	1 251	7 533
Tata طاطا	3	490	349	241	229	1 312
Tiznit تيزنيت	1	645	494	261	211	1 612
Souss-Massa سوس - ماسة	20	7 452	6 126	3 423	2 844	19 865
Assa Zag أسا الزاك	-	28	17	9	1	55
Guelmim كلميم	-	280	279	109	70	738
Sidi Ifni سيدي إفني	-	507	385	189	130	1 211
Tantan طانطان	-	-	-	-	-	-
Guelmim-Oued Noun كلميم - واد نون	-	815	681	307	201	2 004
Boujdour بوجدور	-	-	-	-	-	-
Es-smara السمارة	-	-	-	-	-	-
Laayoune العيون	-	7	6	2	1	16
Tarfaya طرفاية	-	16	10	5	5	36
Laayoune-Sakia El Hamra العيون - الساقية الحمراء	-	23	16	7	6	52
Aousserd أوسرد	1	10	6	4	2	23
Oued Ed-dahab واد الذهب	-	-	-	-	-	-
Eddakhla-Oued Eddahab الداخلة - وادي الذهب	1	10	6	4	2	23
NATIONAL المجموع الوطني	515	73 015	61 538	32 214	24 152	191 434

12- توزيع المسجلين الجدد بالسنة أولى إعدادي عمومي حسب الأقاليم والجهات والسن والوسط (قروي)

12- Répartition des nouveaux inscrits en 1ère année collégial public par province, régions, âge et milieu (Rural)

		Filles					الإناث
		11 سنة وأقل	12 سنة	13 سنة	14 سنة	15 سنة وأكثر	المجموع
		11 ans & -	12 ans	13 ans	14 ans	15 ans & +	Total
Al Houceima	الحسيمة	6	528	449	231	163	1 377
Chefchaouen	شفشاون	22	845	705	335	260	2 167
Fahs Anjra	الفحص أنجرة	3	229	187	98	70	587
Larache	العرانش	10	493	480	250	159	1 392
Ouezzane	وزان	7	850	630	262	187	1 936
Tanger Assilah	طنجة أصيلا	3	116	111	57	36	323
Tetouan	تطوان	4	516	314	147	96	1 077
M'diq Fnidaq	المديق افنديق	-	39	31	8	9	87
Tanger-Tetouan-Al Hoceima	طنجة - تطوان - الحسيمة	55	3 616	2 907	1 388	980	8 946
Berkane	بركان	1	196	117	22	17	353
Driouch	الدريوخ	7	269	231	114	96	717
Figuig	فيكيك	1	147	158	110	114	530
Guercif	كرسيف	6	217	180	74	52	529
Jerada	جرادة	-	90	65	31	30	216
Nador	الناطور	3	298	268	115	71	755
Oujda Angad	وجدة انجاد	-	19	15	9	1	44
Taurirt	توريرت	-	44	72	26	14	156
l'Oriental	الشرق	18	1 280	1 106	501	395	3 300
Meknès	مكناس	3	440	306	110	45	904
Boulmane	بولمان	1	328	293	140	88	850
El Hajeb	الحاجب	2	285	179	82	55	603
Fès	فاس	1	66	53	9	8	137
Ifrane	ايفران	5	258	193	97	42	595
Sefrou	صفرو	3	381	245	81	34	744
Taounate	تونات	12	1 520	1 110	417	180	3 239
Taza	تازة	14	823	486	146	64	1 533
Moulay Yacoub	مولاي يعقوب	3	667	436	123	60	1 289
Fès-Meknès	فاس - مكناس	44	4 768	3 301	1 205	576	9 894
Kenitra	القنيطرة	8	1 867	1 421	496	238	4 030
Khemisset	الخميسات	5	737	550	223	116	1 631
Rabat	الرباط	-	-	-	-	-	-
Salé	سلا	-	156	51	25	7	239
Sidi Kacem	سيدي قاسم	11	1 077	973	307	146	2 514
Sidi Slimane	سيدي سليمان	4	591	471	190	88	1 344
Skhirate Temara	الصخيرات تمارة	5	634	268	70	35	1 012
Rabat-Salé-Kénitra	الرباط - سلا - القنيطرة	33	5 062	3 734	1 311	630	10 770
Azilal	أزيلال	6	1 208	884	393	247	2 738
Beni Mellal	بني ملال	1	872	625	173	93	1 764
Fkih Ben Salah	الفقيه بنصالح	3	1 028	619	210	72	1 932
Khenifra	خنيفرة	12	540	471	209	144	1 376
Khoubibga	خريبكة	-	481	383	135	51	1 050
Béni Mellal-Khénifra	بني ملال - خنيفرة	22	4 129	2 982	1 120	607	8 860
Benslimane	بن سليمان	2	350	200	64	26	642
Berrechid	برشيد	-	382	253	74	24	733
Casablanca Anfa	أنفا	-	-	-	-	-	-
Al Fida Mers Sultan	الفداء مرس السلطان	-	-	-	-	-	-
Ain Sebaa Hay Mohammad	عين السبع الحي المحمدي	-	-	-	-	-	-
Ain Chok	عين الشق	-	-	-	-	-	-

12- توزيع المسجلين الجدد بالسنة أولى إعدادي عمومي حسب الأقاليم والجهات والسن والوسط (قروي)
12- Répartition des nouveaux inscrits en 1ère année collégial public par province, régions, âge et milieu (Rural)

		Filles					الإناث
		11 سنة وأقل	12 سنة	13 سنة	14 سنة	15 سنة وأكثر	المجموع
		11 ans & -	12 ans	13 ans	14 ans	15 ans & +	Total
Hay Hassani	الحي الحسني	-	-	-	-	-	-
Ben Msik	بن امسيك	-	-	-	-	-	-
Moulay R'chid_Sidi Otman	مولاي رشيد سيدي عثمان	-	-	-	-	-	-
Sidi Bernoussi	سيدي البرنوصي	-	-	-	-	-	-
El Jadida	الجديدة	9	1 383	1 071	371	167	3 001
Mediouna	مديونة	1	326	112	31	13	483
Mohammadia	المحمدية	4	705	361	100	43	1 213
Nouaceur	النواصر	-	167	87	12	7	273
Settat	سطات	-	740	642	293	142	1 817
Sidi Bennour	سيدي بنور	9	1 024	777	303	149	2 262
Casablanca-Settat	الدار البيضاء - سطات	25	5 077	3 503	1 248	571	10 424
Al Haouz	الحوز	4	1 073	915	453	307	2 752
Chichaoua	شيشاوة	4	607	441	185	87	1 324
El Kelaa Des Sraghna	قلعة السراغنة	11	1 063	823	315	125	2 337
Essaouira	الصويرة	1	808	571	189	88	1 657
Marrakech	مراكش	9	1 766	1 135	353	134	3 397
Rehamna	الرحامنة	3	587	431	181	82	1 284
Safi	اسفي	2	987	727	239	93	2 048
Youssoufia	اليوسفية	3	415	307	148	71	944
Marrakech-Safi	مراكش - أسفي	37	7 306	5 350	2 063	987	15 743
Errachidia	الرشيدية	6	663	507	220	142	1 538
Midelt	ميدلت	4	648	542	238	176	1 608
Ouarzazate	ورزازات	7	590	507	249	164	1 517
Tinghir	تنغير	3	708	631	308	213	1 863
Zagoura	زاكورة	7	785	712	380	265	2 149
Drâa-Tafilalet	درعة - تافيلالت	27	3 394	2 899	1 395	960	8 675
Agadir Ida Outanane	أكادير إدا أوتانان	2	626	497	202	114	1 441
Chtouka Ait Baha	اشتوكة ايت باها	7	1 076	737	322	172	2 314
Inzegane Ait Melloul	انزكان ايت ملول	-	313	164	36	19	532
Taroudant	تارودانت	1	1 266	1 080	575	338	3 260
Tata	طاطا	1	241	159	108	86	595
Tiznit	تيزنيت	-	299	216	96	70	681
Souss-Massa	سوس - ماسة	11	3 821	2 853	1 339	799	8 823
Assa Zag	اسا الزاك	-	15	7	2	-	24
Guelmim	كلميم	-	139	134	36	29	338
Sidi Ifni	سيدي إفني	-	237	164	72	35	508
Tantan	طانطان	-	-	-	-	-	-
Guelmim-Oued Noun	كلميم - واد نون	-	391	305	110	64	870
Boujdour	بوجدور	-	-	-	-	-	-
Es-smara	السمارة	-	-	-	-	-	-
Laayoune	العيون	-	4	4	-	-	8
Tarfaya	طرفاية	-	12	7	3	2	24
Laayoune-Sakia El Hamra	العيون - الساقية الحمراء	-	16	11	3	2	32
Aousserd	أوسرد	-	5	4	2	1	12
Oued Ed-dahab	واد الذهب	-	-	-	-	-	-
Eddakhla-Oued Eddahab	الداخلة - وادي الذهب	-	5	4	2	1	12
NATIONAL	المجموع الوطني	272	38 865	28 955	11 685	6 572	86 349

13- توزيع أعداد الممدرسين بالتعليم الثانوي الإعدادي العمومي حسب الأقاليم والجهات والفئة العمرية والوسط (حضري + قروي)

13- Répartition des scolarisés de l'enseignement secondaire collégial public par provinces, régions, tranche d'âge et le milieu (Urbain + Rural)

		Ensemble					المجموع Total	
		11 سنة وأقل 11 ans & -	12 سنة 12 ans	13 سنة 13 ans	14 سنة 14 ans	15-17 سنة 15-17 ans		18 سنة وأكثر 18 ans & +
Al Houceima	الحسيمة	21	1 980	3 264	3 838	5 952	794	15 849
Chefchaouen	شفشاون	37	2 170	3 647	4 048	7 448	1 281	18 631
Fahs Anjra	الفحص أنجرة	6	413	708	852	1 464	231	3 674
Larache	العرانش	50	2 820	4 821	5 651	8 377	828	22 547
Ouezzane	وزان	16	2 144	3 602	4 261	6 932	573	17 528
Tanger Assilah	طنجة أصيلا	51	7 052	11 677	13 271	19 116	1 745	52 912
Tetouan	تطوان	9	4 101	6 183	6 820	8 517	596	26 226
M'diq Fnidaq	المديق افنديق	10	1 857	2 860	3 287	3 975	244	12 233
Tanger-Tetouan-Al Hoceima	طنجة - تطوان - الحسيمة	200	22 537	36 762	42 028	61 781	6 292	169 600
Berkane	بركان	9	1 885	2 886	3 136	3 626	183	11 725
Driouch	الدريوخ	36	956	1 614	1 986	3 051	391	8 034
Figui	فيكيك	6	554	1 060	1 357	2 312	420	5 709
Guercif	كرسيف	25	1 448	2 456	2 940	3 995	360	11 224
Jerada	جرادة	1	754	1 169	1 387	1 936	156	5 403
Nador	الناطور	51	3 418	5 461	6 252	8 027	511	23 720
Oujda Angad	وجدة انجاد	13	3 851	5 784	6 422	6 986	312	23 368
Taurirt	توريرت	15	1 282	2 382	2 817	3 937	248	10 681
I'Oriental	الشرق	156	14 148	22 812	26 297	33 870	2 581	99 864
Meknès	مكناس	25	5 489	8 433	9 688	12 281	757	36 673
Boulmane	بولمان	5	1 415	2 530	2 996	4 827	614	12 387
El Hajeb	الحاجب	8	1 632	2 509	2 996	4 789	429	12 363
Fès	فاس	57	8 841	13 632	15 787	17 437	686	56 440
Ifrane	ايفران	24	1 121	1 759	2 079	2 656	230	7 869
Sefrou	صفرو	10	2 096	3 246	3 757	5 214	329	14 652
Taounate	تونات	57	4 515	7 281	8 337	11 536	819	32 545
Taza	تازة	63	4 036	6 020	6 418	8 104	524	25 165
Moulay Yacoub	مولاي يعقوب	12	1 405	2 191	2 400	2 882	158	9 048
Fès-Meknès	فاس - مكناس	261	30 550	47 601	54 458	69 726	4 546	207 142
Kenitra	القنيطرة	34	7 448	11 809	12 877	17 118	1 113	50 399
Khemisset	الخميسات	22	3 726	6 137	7 106	9 492	779	27 262
Rabat	الرباط	3	3 035	4 103	4 398	3 849	157	15 545
Salé	سلا	12	7 567	10 829	11 660	11 202	375	41 645
Sidi Kacem	سيدي قاسم	37	3 751	6 543	7 481	10 464	778	29 054
Sidi Slimane	سيدي سليمان	23	2 339	3 900	4 217	5 744	361	16 584
Skhirate Temara	الصخيرات تمارة	20	4 594	6 731	7 369	7 922	434	27 070
Rabat-Salé-Kénitra	الرباط - سلا - القنيطرة	151	32 460	50 052	55 108	65 791	3 997	207 559
Azilal	أزيلال	28	3 403	5 776	6 778	10 037	1 010	27 032
Beni Mellal	بني ملال	18	4 129	6 609	7 266	8 694	509	27 225
Fkih Ben Salah	الفقيه بنصالح	13	3 785	5 586	6 135	6 654	275	22 448
Khenifra	خنيفرة	26	2 449	4 237	4 981	6 979	695	19 367
Khouribga	خريبكة	21	3 988	6 230	6 924	7 801	415	25 379
Béni Mellal-Khénifra	بني ملال - خنيفرة	106	17 754	28 438	32 084	40 165	2 904	121 451
Benslimane	بن سليمان	6	1 613	2 428	2 625	2 960	139	9 771
Berrechid	برشيد	42	3 659	5 673	5 904	6 957	373	22 608
Casablanca Anfa	أنفا	5	1 458	1 884	2 048	2 370	157	7 922
Al Fida Mers Sultan	الفداء مرس السلطان	1	1 675	2 328	2 516	2 425	76	9 021
Ain Sebaa Hay Mohammad	عين السبع الحي المحمدي	3	2 161	2 861	3 062	3 067	131	11 285
Ain Chok	عين الشق	4	2 164	2 932	3 253	3 323	182	11 858

13- توزيع أعداد الممدرسين بالتعليم الثانوي الإعدادي العمومي حسب الأقاليم والجهات والفئة العمرية والوسط (حضري + قروي)

13- Répartition des scolarisés de l'enseignement secondaire collégial public par provinces, régions, tranche d'âge et le milieu (Urbain + Rural)

		Ensemble					المجموع	
		11 سنة وأقل 11 ans & -	12 سنة 12 ans	13 سنة 13 ans	14 سنة 14 ans	15-17 سنة 15-17 ans	18 سنة وأكثر 18 ans & +	Total
Hay Hassani	الحي الحسني	13	3 241	4 488	4 895	5 314	318	18 269
Ben Msik	بن امسيك	1	1 865	2 610	2 753	2 608	73	9 910
Moulay R'chid_Sidi Otman	مولاي رشيد سيدي عثمان	2	3 417	4 817	5 304	6 160	245	19 945
Sidi Bernoussi	سيدي البرنوصي	7	5 610	7 489	7 755	6 973	177	28 011
El Jadida	الجديدة	27	4 965	7 988	8 954	11 934	845	34 713
Mediouna	مديونة	1	2 083	2 891	3 128	3 173	154	11 430
Mohammadia	المحمدية	12	2 968	4 257	4 496	5 150	237	17 120
Nouaceur	النواصر	13	3 754	5 079	5 583	5 489	308	20 226
Settat	سطات	35	3 548	6 059	6 968	9 518	680	26 808
Sidi Bennour	سيدي بنور	21	2 968	4 990	5 684	7 529	489	21 681
Casablanca-Settat	الدار البيضاء - سطات	193	47 149	68 774	74 928	84 950	4 584	280 578
Al Haouz	الحوز	14	3 015	5 393	6 363	10 057	1 221	26 063
Chichaoua	شيشاوة	18	2 057	3 189	3 537	4 797	470	14 068
El Kelaa Des Sraghna	قلعة السراغنة	31	3 613	6 085	6 881	9 584	819	27 013
Essaouira	الصويرة	19	2 924	4 627	4 977	5 996	398	18 941
Marrakech	مراكش	53	10 144	15 312	16 752	21 324	1 694	65 279
Rehamna	الرحامنة	13	2 061	3 443	3 989	5 346	511	15 363
Safi	اسفي	15	4 498	7 153	8 169	9 400	480	29 715
Youssoufia	اليوسفية	8	1 583	2 352	2 871	3 327	163	10 304
Marrakech-Safi	مراكش - أسفي	171	29 895	47 554	53 539	69 831	5 756	206 746
Errachidia	الرشيدية	21	2 928	4 916	5 831	8 943	1 024	23 663
Midelt	ميدلت	14	2 028	3 474	3 976	6 177	643	16 312
Ouarzazate	ورزازات	20	1 940	3 214	3 971	5 888	858	15 891
Tinghir	تنغير	7	2 006	3 458	4 240	7 084	1 275	18 070
Zagoura	زاكورة	14	2 019	3 755	4 614	7 764	1 246	19 412
Drâa-Tafilalet	درعة - تافيلالت	76	10 921	18 817	22 632	35 856	5 046	93 348
Agadir Ida Outanane	أكادير إدا أوتانان	9	4 029	6 302	7 175	9 182	712	27 409
Chtouka Ait Baha	اشتوكة ايت باها	13	2 933	4 471	5 206	7 392	803	20 818
Inzegane Ait Melloul	انزكان ايت ملول	13	4 365	6 727	7 567	9 736	779	29 187
Taroudant	تارودانت	11	5 133	8 570	9 859	14 890	1 429	39 892
Tata	طاطا	5	889	1 329	1 745	2 569	455	6 992
Tiznit	تيزنيت	9	1 424	2 200	2 543	3 430	328	9 934
Souss-Massa	سوس - ماسة	60	18 773	29 599	34 095	47 199	4 506	134 232
Assa Zag	أسا الزاك	2	218	316	374	445	51	1 406
Guelmim	كلميم	4	1 213	2 260	2 678	3 363	229	9 747
Sidi Ifni	سيدي إفني	1	771	1 194	1 400	1 763	218	5 347
Tantan	طانطان	-	758	1 084	1 295	1 620	117	4 874
Guelmim-Oued Noun	كلميم - واد نون	7	2 960	4 854	5 747	7 191	615	21 374
Boujdour	بوجدور	5	437	611	772	932	63	2 820
Es-smara	السمارة	4	576	761	853	891	58	3 143
Laayoune	العيون	7	1 641	2 645	2 868	3 206	189	10 556
Tarfaya	طرفاية	-	100	142	181	214	10	647
Laayoune-Sakia El Hamra	العيون - الساقية الحمراء	16	2 754	4 159	4 674	5 243	320	17 166
Aousserd	أوسرد	1	11	17	20	38	4	91
Oued Ed-dahab	واد الذهب	11	777	1 228	1 474	2 097	175	5 762
Eddakhla-Oued Eddahab	الداخلية - وادي الذهب	12	788	1 245	1 494	2 135	179	5 853
NATIONAL	المجموع الوطني	1 409	230 689	360 667	407 084	523 738	41 326	1 564 913

14- توزيع أعداد الممدرسين بالتعليم الثانوي الإعدادي العمومي حسب الأقاليم والجهات والفئة العمرية والوسط (حضري + قروي)

14- Répartition des scolarisés de l'enseignement secondaire collégial public par provinces, régions, tranche d'âge et le milieu (Urbain + Rural)

		Filles					الإناث	
		11 سنة وأقل	12 سنة	13 سنة	14 سنة	17-15 سنة	18 سنة وأكثر	المجموع
		11 ans & -	12 ans	13 ans	14 ans	15-17 ans	18 ans & +	Total
Al Houceima	الحسيمة	12	1 097	1 693	1 867	2 284	203	7 156
Chefchaouen	شفشاون	23	1 106	1 907	1 944	2 920	339	8 239
Fahs Anjra	الفحص أنجرة	3	234	410	430	587	58	1 722
Larache	العرانش	28	1 549	2 485	2 838	3 509	247	10 656
Ouezzane	وزان	12	1 170	1 863	2 018	2 664	133	7 860
Tanger Assilah	طنجة أصيلا	30	3 839	6 184	6 856	8 563	644	26 116
Tetouan	تطوان	4	2 322	3 333	3 485	3 997	252	13 393
M'diq Fnidaq	المديق افنديق	2	1 000	1 542	1 684	1 819	94	6 141
Tanger-Tetouan-Al Hoceima	طنجة - تطوان - الحسيمة	114	12 317	19 417	21 122	26 343	1 970	81 283
Berkane	بركان	5	1 004	1 479	1 531	1 370	56	5 445
Driouch	الدريوخ	20	513	839	973	1 137	128	3 610
Figuig	فيكيك	3	292	564	717	936	116	2 628
Guercif	كرسيف	13	745	1 220	1 362	1 452	97	4 889
Jerada	جرادة	1	383	595	663	724	45	2 411
Nador	الناطور	22	1 881	2 824	3 032	3 171	152	11 082
Oujda Angad	وجدة انجاد	9	2 117	3 035	3 306	2 917	98	11 482
Taurirt	توريرت	12	695	1 264	1 389	1 562	76	4 998
I'Oriental	الشرق	85	7 630	11 820	12 973	13 269	768	46 545
Meknès	مكناس	9	3 003	4 391	4 790	5 049	252	17 494
Boulmane	بولمان	3	716	1 190	1 384	1 719	141	5 153
El Hajeb	الحاجب	5	885	1 310	1 501	1 840	103	5 644
Fès	فاس	38	4 853	7 074	7 942	7 625	271	27 803
Ifrane	ايفران	16	666	957	1 082	1 051	69	3 841
Sefrou	صفرو	9	1 101	1 638	1 762	1 916	75	6 501
Taounate	تونات	30	2 296	3 479	3 793	3 861	212	13 671
Taza	تازة	32	2 037	2 851	2 949	2 770	116	10 755
Moulay Yacoub	مولاي يعقوب	4	717	1 017	1 033	908	47	3 726
Fès-Meknès	فاس - مكناس	146	16 274	23 907	26 236	26 739	1 286	94 588
Kenitra	القنيطرة	14	3 940	5 897	6 243	6 908	292	23 294
Khemisset	الخميسات	12	2 008	3 081	3 441	3 406	168	12 116
Rabat	الرباط	-	1 591	2 079	2 226	1 583	65	7 544
Salé	سلا	6	3 980	5 548	5 901	4 739	136	20 310
Sidi Kacem	سيدي قاسم	21	2 024	3 390	3 559	3 776	179	12 949
Sidi Slimane	سيدي سليمان	13	1 243	1 990	2 081	2 318	88	7 733
Skhirate Temara	الصخيرات تمارة	11	2 495	3 412	3 697	3 380	150	13 145
Rabat-Salé-Kénitra	الرباط - سلا - القنيطرة	77	17 281	25 397	27 148	26 110	1 078	97 091
Azilal	أزيلال	10	1 672	2 675	3 031	3 179	218	10 785
Beni Mellal	بني ملال	7	2 224	3 414	3 594	3 464	135	12 838
Fkih Ben Salah	الفيقيه بنصالح	9	2 087	2 949	2 938	2 475	59	10 517
Khenifra	خنيفرة	17	1 335	2 113	2 431	2 838	194	8 928
Khouribga	خريبكة	10	2 055	3 172	3 380	3 076	97	11 790
Béni Mellal-Khénifra	بني ملال - خنيفرة	53	9 373	14 323	15 374	15 032	703	54 858
Benslimane	بن سليمان	2	864	1 236	1 304	1 214	48	4 668
Berrechid	برشيد	23	1 896	2 805	2 847	2 625	88	10 284
Casablanca Anfa	أنفا	3	793	981	992	1 066	80	3 915
Al Fida Mers Sultan	الفداء مرس السلطان	1	904	1 238	1 294	988	35	4 460
Ain Sebaa Hay Mohammad	عين السبع الحي المحمدي	2	1 141	1 461	1 536	1 269	47	5 456
Ain Chok	عين الشق	4	1 204	1 510	1 664	1 340	55	5 777

14- توزيع أعداد الممدرسين بالتعليم الثانوي الإعدادي العمومي حسب الأقاليم والجهات والفئة العمرية والوسط (حضري + قروي)

14- Répartition des scolarisés de l'enseignement secondaire collégial public par provinces, régions, tranche d'âge et le milieu (Urbain + Rural)

		Filles					الإناث	
		11 سنة وأقل	12 سنة	13 سنة	14 سنة	17-15 سنة	18 سنة وأكثر	المجموع
		11 ans & -	12 ans	13 ans	14 ans	15-17 ans	18 ans & +	Total
Hay Hassani	الحي الحسني	8	1 702	2 320	2 417	2 189	124	8 760
Ben Msik	بن امسيك	-	996	1 345	1 409	1 066	32	4 848
Moulay R'chid_Sidi Otman	مولاي رشيد سيدي عثمان	2	1 846	2 531	2 737	2 621	83	9 820
Sidi Bernoussi	سيدي البرنوصي	6	2 990	3 897	3 962	3 036	60	13 951
El Jadida	الجديدة	17	2 668	4 052	4 247	4 877	277	16 138
Mediouna	مديونة	1	1 076	1 506	1 583	1 329	51	5 546
Mohammadia	المحمدية	6	1 549	2 180	2 184	2 181	75	8 175
Nouaceur	النواصر	7	2 022	2 558	2 832	2 262	106	9 787
Settat	سطات	19	1 935	3 077	3 167	3 507	200	11 905
Sidi Bennour	سيدي بنور	10	1 593	2 493	2 735	3 068	153	10 052
Casablanca-Settat	الدار البيضاء - سطات	111	25 179	35 190	36 910	34 638	1 514	133 542
Al Haouz	الحوز	7	1 675	2 691	2 837	3 440	220	10 870
Chichaoua	شيشاوة	10	1 050	1 503	1 493	1 615	123	5 794
El Kelaa Des Sraghna	قلعة السراغنة	17	2 008	3 172	3 237	3 310	168	11 912
Essaouira	الصويرة	6	1 487	2 126	2 070	1 854	102	7 645
Marrakech	مراكش	32	5 720	8 048	8 363	8 780	542	31 485
Rehamna	الرحامنة	7	1 134	1 705	1 801	1 880	103	6 630
Safi	اسفي	10	2 422	3 557	3 794	3 397	124	13 304
Youssoufia	اليوسفية	5	869	1 168	1 278	1 276	39	4 635
Marrakech-Safi	مراكش - أسفي	94	16 365	23 970	24 873	25 552	1 421	92 275
Errachidia	الرشيدية	12	1 686	2 647	3 063	3 756	313	11 477
Midelt	ميدلت	5	1 109	1 759	1 848	2 488	165	7 374
Ouarzazate	ورزازات	14	1 051	1 662	1 955	2 270	251	7 203
Tinghir	تنغير	3	1 068	1 815	2 055	2 824	368	8 133
Zagoura	زاكورة	10	1 084	1 959	2 338	3 151	452	8 994
Drâa-Tafilalet	درعة - تافيلالت	44	5 998	9 842	11 259	14 489	1 549	43 181
Agadir Ida Outanane	أكادير إدا أوتانان	3	2 248	3 310	3 560	3 733	235	13 089
Chtouka Ait Baha	اشتوكة ايت باها	10	1 509	2 194	2 449	2 794	225	9 181
Inzegane Ait Melloul	انزكان ايت ملول	7	2 391	3 614	3 893	3 987	250	14 142
Taroudant	تارودانت	4	2 746	4 347	4 658	5 511	373	17 639
Tata	طاطا	3	484	707	895	994	177	3 260
Tiznit	تيزنيت	1	713	1 084	1 183	1 236	96	4 313
Souss-Massa	سوس - ماسة	28	10 091	15 256	16 638	18 255	1 356	61 624
Assa Zag	اسا الزاك	1	106	152	165	164	16	604
Guelmim	كلميم	3	619	1 160	1 363	1 443	71	4 659
Sidi Ifni	سيدي إفني	-	368	553	598	610	65	2 194
Tantan	طانطان	-	404	556	619	658	42	2 279
Guelmim-Oued Noun	كلميم - واد نون	4	1 497	2 421	2 745	2 875	194	9 736
Boujdour	بوجدور	4	239	330	394	402	22	1 391
Es-smara	السمارة	2	292	397	416	358	22	1 487
Laayoune	العيون	5	902	1 362	1 481	1 361	79	5 190
Tarfaya	طرفاية	-	55	77	91	76	4	303
Laayoune-Sakia El Hamra	العيون - الساقية الحمراء	11	1 488	2 166	2 382	2 197	127	8 371
Aousserd	أوسرد	-	5	11	12	19	1	48
Oued Ed-dahab	واد الذهب	4	426	668	759	936	60	2 853
Eddakhla-Oued Eddahab	الداخلية - وادي الذهب	4	431	679	771	955	61	2 901
NATIONAL	المجموع الوطني	771	123 924	184 388	198 431	206 454	12 027	725 995

15- توزيع أعداد المدرسين بالتعليم الثانوي الإعدادي العمومي حسب الأقاليم والجهات والفترة العمرية والوسط (قروي)

15- Répartition des scolarisés de l'enseignement secondaire collégial public par provinces, régions, tranche d'âge et le milieu (Rural)

		Ensemble					المجموع Total	
		11 سنة وأقل 11 ans & -	12 سنة 12 ans	13 سنة 13 ans	14 سنة 14 ans	15-17 سنة 15-17 ans		18 سنة وأكثر 18 ans & +
Al Houceima	الحسيمة	9	974	1 743	2 083	3 662	569	9 040
Chefchaouen	شفشاون	31	1 688	2 855	3 239	6 131	1 071	15 015
Fahs Anjra	الفحص أنجرة	6	413	708	852	1 464	231	3 674
Larache	العرانش	22	935	1 825	2 231	3 832	521	9 366
Ouezzane	وزان	9	1 580	2 653	3 122	5 299	477	13 140
Tanger Assilah	طنجة أصيلا	3	215	383	502	882	112	2 097
Tetouan	تطوان	5	869	1 387	1 635	2 386	222	6 504
M'diq Fnidaq	المديق افنديق	-	78	137	135	160	13	523
Tanger-Tetouan-Al Hoceima	طنجة - تطوان - الحسيمة	85	6 752	11 691	13 799	23 816	3 216	59 359
Berkane	بركان	2	362	542	627	788	52	2 373
Driouch	الدريوخ	14	503	946	1 094	1 826	258	4 641
Figuig	فيكيك	3	292	563	805	1 450	320	3 433
Guercif	كرسيف	12	456	835	933	1 477	188	3 901
Jerada	جرادة	-	151	271	297	451	34	1 204
Nador	الناظور	9	540	1 007	1 151	1 724	159	4 590
Oujda Angad	وجدة انجاد	-	35	67	76	83	9	270
Taurirt	توريرت	1	103	242	301	432	33	1 112
I'Oriental	الشرق	41	2 442	4 473	5 284	8 231	1 053	21 524
Meknès	مكناس	7	804	1 356	1 596	2 154	167	6 084
Boulmane	بولمان	2	636	1 223	1 488	2 553	309	6 211
El Hajeb	الحاجب	2	530	764	1 010	1 633	190	4 129
Fès	فاس	1	128	225	233	258	13	858
Ifrane	ايفران	7	463	813	1 035	1 502	158	3 978
Sefrou	صفرو	3	778	1 208	1 403	1 840	140	5 372
Taounate	تونات	31	2 990	5 032	5 767	8 067	583	22 470
Taza	تازة	26	1 680	2 594	2 940	3 969	306	11 515
Moulay Yacoub	مولاي يعقوب	11	1 324	2 090	2 298	2 789	155	8 667
Fès-Meknès	فاس - مكناس	90	9 333	15 305	17 770	24 765	2 021	69 284
Kenitra	القنيطرة	20	3 421	5 714	6 298	8 978	733	25 164
Khemisset	الخميسات	9	1 420	2 505	2 990	4 119	397	11 440
Rabat	الرباط	-	-	-	-	-	-	-
Salé	سلا	1	258	342	417	471	26	1 515
Sidi Kacem	سيدي قاسم	17	1 994	3 589	4 035	6 020	493	16 148
Sidi Slimane	سيدي سليمان	6	1 118	1 905	2 190	3 174	222	8 615
Skhirate Temara	الصخيرات تمارة	9	1 145	1 610	1 852	2 008	151	6 775
Rabat-Salé-Kénitra	الرباط - سلا - القنيطرة	62	9 356	15 665	17 782	24 770	2 022	69 657
Azilal	أزيلال	20	2 464	4 142	4 892	7 092	686	19 296
Beni Mellal	بني ملال	5	1 629	2 795	3 089	3 953	291	11 762
Fkih Ben Salah	الفقيه بنصالح	7	1 842	2 795	3 056	3 239	163	11 102
Khenifra	خنيفرة	15	1 008	1 938	2 373	3 639	423	9 396
Khouribga	خريبكة	4	953	1 675	1 961	2 495	192	7 280
Béni Mellal-Khénifra	بني ملال - خنيفرة	51	7 896	13 345	15 371	20 418	1 755	58 836
Benslimane	بن سليمان	2	640	1 003	1 117	1 271	61	4 094
Berrechid	برشيد	-	736	1 176	1 226	1 689	102	4 929
Casablanca Anfa	أنفا	-	-	-	-	-	-	-
Al Fida Mers Sultan	الفداء مرس السلطان	-	-	-	-	-	-	-
Ain Sebaa Hay Mohammad	عين السبع الحي المحمدي	-	-	-	-	-	-	-
Ain Chok	عين الشق	-	-	-	-	-	-	-

15- توزيع أعداد الممدرسين بالتعليم الثانوي الإعدادي العمومي حسب الأقاليم والجهات والفئة العمرية والوسط (قروي)
15- Répartition des scolarisés de l'enseignement secondaire collégial public par provinces, régions, tranche d'âge et le milieu (Rural)

	Ensemble						المجموع Total
	11 سنة وأقل 11 ans & -	12 سنة 12 ans	13 سنة 13 ans	14 سنة 14 ans	15-17 سنة 15-17 ans	18 سنة وأكثر 18 ans & +	
Hay Hassani الحى الحسني	-	-	-	-	-	-	-
Ben Msik بن امسيك	-	-	-	-	-	-	-
Moulay R'chid_Sidi Otman مولاي رشيد سيدي عثمان	-	-	-	-	-	-	-
Sidi Bernoussi سيدي البرنوصي	-	-	-	-	-	-	-
El Jadida الجديدة	14	2 609	4 436	5 036	7 086	502	19 683
Mediouna مديونة	1	641	889	958	984	41	3 514
Mohammadia المحمدية	5	1 292	1 996	2 055	2 341	106	7 795
Nouaceur النواصر	-	328	479	534	592	31	1 964
Settat سطات	5	1 403	2 506	2 973	4 403	388	11 678
Sidi Bennour سيدي بنور	17	1 893	3 165	3 712	5 027	360	14 174
Casablanca-Settat الدار البيضاء - سطات	44	9 542	15 650	17 611	23 393	1 591	67 831
Al Haouz الحوز	10	1 937	3 534	4 365	7 180	876	17 902
Chichaoua شيشاوة	7	1 247	2 046	2 273	3 131	302	9 006
El Kelaa Des Sraghna قلعة السراغنة	17	1 932	3 323	3 858	5 719	556	15 405
Essaouira الصويرة	5	1 648	2 756	2 961	3 572	258	11 200
Marrakech مراكش	16	3 147	4 999	5 444	7 004	577	21 187
Rehamna الرحامنة	7	1 092	1 891	2 198	3 042	352	8 582
Safi اسفي	4	1 837	3 170	3 503	4 432	271	13 217
Youssoufia اليوسفية	6	791	1 240	1 495	1 806	117	5 455
Marrakech-Safi مراكش - أسفي	72	13 631	22 959	26 097	35 886	3 309	101 954
Errachidia الرشيدية	9	1 166	2 054	2 466	3 961	489	10 145
Midelt ميدلت	10	1 179	2 095	2 470	4 050	523	10 327
Ouarzazate ورزازات	12	1 143	2 030	2 553	3 969	580	10 287
Tinghir تنغير	7	1 324	2 339	2 961	5 148	977	12 756
Zagoura زاكورة	11	1 456	2 761	3 431	5 722	891	14 272
Drâa-Tafilalet درعة - تافيلالت	49	6 268	11 279	13 881	22 850	3 460	57 787
Agadir Ida Outanane أكادير إدا أوتانان	2	1 140	1 977	2 333	3 518	331	9 301
Chtouka Ait Baha اشتوكة ايت باها	8	2 170	3 352	3 904	5 626	650	15 710
Inzegane Ait Melloul انزكان ايت ملول	-	559	790	889	1 248	97	3 583
Taroudant تارودانت	6	2 471	4 368	5 158	8 340	868	21 211
Tata طاطا	3	492	733	1 021	1 565	282	4 096
Tiznit تيزنيت	1	649	1 029	1 299	1 913	182	5 073
Souss-Massa سوس - ماسة	20	7 481	12 249	14 604	22 210	2 410	58 974
Assa Zag أسا الزاك	-	28	42	67	44	12	193
Guelmim كلميم	-	283	556	641	822	55	2 357
Sidi Ifni سيدي إفني	-	507	806	946	1 302	167	3 728
Tantan طانطان	-	-	-	-	-	-	-
Guelmim-Oued Noun كلميم - واد نون	-	818	1 404	1 654	2 168	234	6 278
Boujdour بوجدور	-	-	-	-	-	-	-
Es-smara السمارة	-	-	-	-	-	-	-
Laayoune العيون	-	7	23	12	24	5	71
Tarfaya طرفاية	-	17	30	51	51	2	151
Laayoune-Sakia El Hamra العيون - الساقية الحمراء	-	24	53	63	75	7	222
Aousserd أوسرد	1	11	17	20	38	4	91
Oued Ed-dahab واد الذهب	-	-	-	-	-	-	-
Eddakhla-Oued Eddahab الداخلة - وادي الذهب	1	11	17	20	38	4	91
NATIONAL المجموع الوطني	515	73 554	124 090	143 936	208 620	21 082	571 797

16- توزيع أعداد الممدرسين بالتعليم الثانوي الإعدادي العمومي حسب الأقاليم والجهات والفئة العمرية والوسط (قروي)
16- Répartition des scolarisés de l'enseignement secondaire collégial public par provinces, régions, tranche d'âge et le milieu (Rural)

		Filles					الإناث	
		11 سنة وأقل	12 سنة	13 سنة	14 سنة	17-15 سنة	18 سنة وأكثر	المجموع
		11 ans & -	12 ans	13 ans	14 ans	15-17 ans	18 ans & +	Total
Al Houceima	الحسيمة	6	535	873	967	1 334	118	3 833
Chefchaouen	شفشاون	22	863	1 472	1 533	2 299	276	6 465
Fahs Anjra	الفحص أنجرة	3	234	410	430	587	58	1 722
Larache	العرانش	10	503	943	1 103	1 469	140	4 168
Ouezzane	وزان	7	854	1 353	1 460	1 928	91	5 693
Tanger Assilah	طنجة أصيلا	3	117	207	256	376	29	988
Tetouan	تطوان	4	518	757	857	1 109	85	3 330
M'diq Fnidaq	المديق افنديق	-	39	77	78	62	1	257
Tanger-Tetouan-Al Hoceima	طنجة - تطوان - الحسيمة	55	3 663	6 092	6 684	9 164	798	26 456
Berkane	بركان	1	197	278	277	285	12	1 050
Driouch	الدريوخ	7	272	498	539	685	82	2 083
Figuiq	فيكيك	1	148	294	412	570	73	1 498
Guercif	كرسيف	6	227	403	408	457	41	1 542
Jerada	جرادة	-	91	127	128	141	9	496
Nador	الناظور	3	302	520	549	634	32	2 040
Oujda Angad	وجدة انجاد	-	20	37	47	30	-	134
Taurirt	توريرت	-	44	106	117	125	8	400
I'Oriental	الشرق	18	1 301	2 263	2 477	2 927	257	9 243
Meknès	مكناس	3	445	712	775	716	36	2 687
Boulmane	بولمان	1	330	579	702	929	71	2 612
El Hajeb	الحاجب	2	286	422	506	595	42	1 853
Fès	فاس	1	67	110	101	82	3	364
Ifrane	ايفران	5	259	415	492	548	42	1 761
Sefrou	صفرو	3	383	600	614	608	23	2 231
Taounate	تونات	12	1 538	2 430	2 616	2 593	141	9 330
Taza	تازة	14	835	1 203	1 263	1 161	49	4 525
Moulay Yacoub	مولاي يعقوب	3	671	975	986	875	46	3 556
Fès-Meknès	فاس - مكناس	44	4 814	7 446	8 055	8 107	453	28 919
Kenitra	القنيطرة	8	1 883	2 814	2 964	3 372	170	11 211
Khemisset	الخميسات	5	744	1 204	1 356	1 316	75	4 700
Rabat	الرباط	-	-	-	-	-	-	-
Salé	سلا	-	158	149	206	185	6	704
Sidi Kacem	سيدي قاسم	11	1 081	1 852	1 849	2 032	108	6 933
Sidi Slimane	سيدي سليمان	4	595	966	1 025	1 157	46	3 793
Skhirate Temara	الصخيرات تمارة	5	639	828	893	852	53	3 270
Rabat-Salé-Kénitra	الرباط - سلا - القنيطرة	33	5 100	7 813	8 293	8 914	458	30 611
Azilal	أزيلال	6	1 220	1 898	2 143	2 121	127	7 515
Beni Mellal	بني ملال	1	878	1 416	1 513	1 528	77	5 413
Fkih Ben Salah	الفيقيه بنصالح	3	1 029	1 446	1 397	1 121	40	5 036
Khenifra	خنيفرة	12	550	972	1 121	1 395	111	4 161
Khouribga	خريبكة	-	482	832	891	853	33	3 091
Béni Mellal-Khénifra	بني ملال - خنيفرة	22	4 159	6 564	7 065	7 018	388	25 216
Benslimane	بن سليمان	2	351	477	535	487	18	1 870
Berrechid	برشيد	-	383	534	538	513	14	1 982
Casablanca Anfa	أنفا	-	-	-	-	-	-	-
Al Fida Mers Sultan	الفداء مرس السلطان	-	-	-	-	-	-	-
Ain Sebaa Hay Mohammad	عين السبع الحي المحمدي	-	-	-	-	-	-	-
Ain Chok	عين الشق	-	-	-	-	-	-	-

16- توزيع أعداد الممدرسين بالتعليم الثانوي الإعدادي العمومي حسب الأقاليم والجهات والفئة العمرية والوسط (قروي)
16- Répartition des scolarisés de l'enseignement secondaire collégial public par provinces, régions, tranche d'âge et le milieu (Rural)

		Filles					الإناث	
		11 سنة وأقل	12 سنة	13 سنة	14 سنة	17-15 سنة	18 سنة وأكثر	المجموع
		11 ans & -	12 ans	13 ans	14 ans	15-17 ans	18 ans & +	Total
Hay Hassani	الحي الحسني	-	-	-	-	-	-	-
Ben Msik	بن امسيك	-	-	-	-	-	-	-
Moulay R'chid_Sidi Otman	مولاي رشيد سيدي عثمان	-	-	-	-	-	-	-
Sidi Bernoussi	سيدي البرنوصي	-	-	-	-	-	-	-
El Jadida	الجديدة	9	1 389	2 212	2 282	2 649	152	8 693
Mediouna	مديونة	1	326	464	486	381	12	1 670
Mohammadia	المحمدية	4	705	995	963	987	40	3 694
Nouaceur	النواصر	-	168	230	255	212	12	877
Settat	سطات	-	744	1 264	1 308	1 555	105	4 976
Sidi Bennour	سيدي بنور	9	1 027	1 581	1 792	1 984	103	6 496
Casablanca-Settat	الدار البيضاء - سطات	25	5 093	7 757	8 159	8 768	456	30 258
Al Haouz	الحوز	4	1 082	1 747	1 935	2 337	144	7 249
Chichaoua	شيشاوة	4	613	931	921	983	75	3 527
El Kelaa Des Sraghna	قلعة السراغنة	11	1 077	1 731	1 749	1 791	98	6 457
Essaouira	الصويرة	1	814	1 211	1 163	1 045	61	4 295
Marrakech	مراكش	9	1 784	2 579	2 583	2 618	153	9 726
Rehamna	الرحامنة	3	591	897	913	913	64	3 381
Safi	اسفي	2	989	1 470	1 456	1 377	53	5 347
Youssoufia	اليوسفية	3	418	574	597	601	22	2 215
Marrakech-Safi	مراكش - أسفي	37	7 368	11 140	11 317	11 665	670	42 197
Errachidia	الرشيدية	6	666	1 146	1 329	1 689	141	4 977
Midelt	ميدلت	4	652	1 061	1 116	1 620	137	4 590
Ouarzazate	ورزازات	7	597	1 063	1 243	1 479	160	4 549
Tinghir	تنغير	3	714	1 209	1 421	2 005	287	5 639
Zagoura	زاكورة	7	788	1 422	1 720	2 247	316	6 500
Drâa-Tafilalet	درعة - تافيلالت	27	3 417	5 901	6 829	9 040	1 041	26 255
Agadir Ida Outanane	أكادير إدا أوتانان	2	626	1 006	1 083	1 287	88	4 092
Chtouka Ait Baha	اشتوكة ايت باها	7	1 082	1 629	1 806	2 093	168	6 785
Inzegane Ait Melloul	انزكان ايت ملول	-	314	437	441	456	29	1 677
Taroudant	تارودانت	1	1 269	2 140	2 326	2 840	200	8 776
Tata	طاطا	1	242	375	535	625	113	1 891
Tiznit	تيزنيت	-	302	492	547	629	37	2 007
Souss-Massa	سوس - ماسة	11	3 835	6 079	6 738	7 930	635	25 228
Assa Zag	اسا الزاك	-	15	20	28	12	1	76
Guelmim	كلميم	-	142	280	303	327	18	1 070
Sidi Ifni	سيدي إفني	-	237	355	386	430	43	1 451
Tantan	طانطان	-	-	-	-	-	-	-
Guelmim-Oued Noun	كلميم - واد نون	-	394	655	717	769	62	2 597
Boujdour	بوجدور	-	-	-	-	-	-	-
Es-smara	السمارة	-	-	-	-	-	-	-
Laayoune	العيون	-	4	10	5	7	1	27
Tarfaya	طرفاية	-	13	19	23	14	1	70
Laayoune-Sakia El Hamra	العيون - الساقية الحمراء	-	17	29	28	21	2	97
Aousserd	أوسرد	-	5	11	12	19	1	48
Oued Ed-dahab	واد الذهب	-	-	-	-	-	-	-
Eddakhla-Oued Eddahab	الداخلة - وادي الذهب	-	5	11	12	19	1	48
NATIONAL	المجموع الوطني	272	39 166	61 750	66 374	74 342	5 221	247 125

17- توزيع المسجلين الجدد بالسنة أولى إعدادي خصوصي حسب الأقاليم والجهات والسن

17 - Répartition des nouveaux inscrits en 1ère année collégial privé par provinces, régions et âge

	Ensemble					المجموع Total	
	11 سنة وأقل 11 ans & -	12 سنة 12 ans	13 سنة 13 ans	14 سنة 14 ans	17-15 سنة 15-17 ans		18 سنة وأكثر 18 ans & +
Al Houceima الحسيمة	1	36	11	1	3	-	52
Chefchaouen شفشاون	-	52	33	6	2	-	93
Fahs Anjra الفحص أنجرة	-	-	-	-	-	-	-
Larache العرائش	10	328	118	10	1	-	467
Ouezzane وزان	1	40	22	1	-	-	64
Tanger Assilah طنجة أصيلا	13	1 797	631	91	20	1	2 553
Tetouan تطوان	-	783	311	29	11	2	1 136
M'diq Fnidaq المديق افنديق	3	216	67	7	2	-	295
Tanger-Tetouan-Al Hoceima طنجة - تطوان - الحسيمة	28	3 252	1 193	145	39	3	4 660
Berkane بركان	2	179	45	7	2	-	235
Driouch الدريوش	-	3	3	-	1	-	7
Figuig فيكيك	-	18	9	-	-	-	27
Guercif كرسيف	1	65	32	2	3	-	103
Jerada جرادة	1	12	4	2	-	-	19
Nador الناظور	11	330	94	12	7	-	454
Oujda Angad وجدة انجاد	3	790	260	21	7	-	1 081
Taourirt توريرت	-	81	51	5	3	-	140
l'Oriental الشرق	18	1 478	498	49	23	-	2 066
Meknès مكناس	6	1 569	462	34	7	-	2 078
Boulmane بولمان	1	5	3	-	-	-	9
El Hajeb الحاجب	-	115	41	4	1	-	161
Fès فاس	35	2 097	796	70	21	-	3 019
Ifrane افران	14	108	20	3	-	-	145
Sefrou صفرو	4	327	107	6	2	-	446
Taounate تونات	1	16	4	-	-	-	21
Taza تازة	7	295	84	6	-	-	392
Moulay Yacoub مولاي يعقوب	-	-	-	-	-	-	-
Fès-Meknès فاس - مكناس	68	4 532	1 517	123	31	-	6 271
Kenitra القنيطرة	4	1 219	527	40	17	-	1 807
Khemisset الخميسات	-	340	163	15	2	-	520
Rabat الرباط	3	2 041	680	29	6	-	2 759
Salé سلا	2	1 865	596	32	9	-	2 504
Sidi Kacem سيدي قاسم	2	157	66	7	2	-	234
Sidi Slimane سيدي سليمان	3	127	39	3	-	-	172
Skhirate Temara الصخيرات تمارة	4	1 442	443	30	10	-	1 929
Rabat-Salé-Kénitra الرباط - سلا - القنيطرة	18	7 191	2 514	156	46	-	9 925
Azilal أزبال	2	58	17	3	1	-	81
Beni Mellal بني ملال	8	460	181	14	3	-	666
Fkih Ben Salah الفقيه بنصالح	-	319	104	12	5	-	440
Khenifra خنيفرة	5	92	28	2	-	-	127
Khouribga خريبكة	2	798	286	29	5	-	1 120
Béni Mellal-Khénifra بني ملال - خنيفرة	17	1 727	616	60	14	-	2 434
Benslimane بن سليمان	3	337	120	16	4	-	480
Berrechid برشيد	19	969	325	37	7	-	1 357
Casablanca Anfa أنفا	5	1 691	640	39	11	1	2 387
Al Fida Mers Sultan الفداء مرس السلطان	4	271	87	13	1	-	376
Ain Sebaa Hay Mohammad عين السبع الحي المحمدي	4	1 609	464	34	5	-	2 116
Ain Chok عين الشق	15	2 388	688	46	6	-	3 143

17- توزيع المسجلين الجدد بالسنة أولى إعدادي خصوصي حسب الأقاليم والجهات والسن

17 - Répartition des nouveaux inscrits en 1ère année collégial privé par provinces, régions et âge

	Ensemble						المجموع Total
	11 سنة وأقل 11 ans & -	12 سنة 12 ans	13 سنة 13 ans	14 سنة 14 ans	15-17 سنة 15-17 ans	18 سنة وأكثر 18 ans & +	
Hay Hassani الحى الحسنى	8	1 456	404	45	11	1	1 925
Ben Msik بن امسيك	1	138	36	6	-	-	181
Moulay R'chid_Sidi Otman مولاي رشيد سيدي عثمان	-	955	229	13	3	-	1 200
Sidi Bernoussi سيدي البرنوصي	4	1 430	404	25	7	-	1 870
El Jadida الجديدة	17	1 085	371	26	8	-	1 507
Mediouna مديونة	1	190	68	1	-	-	260
Mohammadia المحمدية	7	923	283	24	6	-	1 243
Nouaceur النواصر	-	228	104	14	-	-	346
Settat سطات	6	561	219	28	4	-	818
Sidi Bennour سيدي بنور	-	112	34	3	1	-	150
Casablanca-Settat الدار البيضاء - سطات	94	14 343	4 476	370	74	2	19 359
Al Haouz الحوز	-	26	14	2	-	-	42
Chichaoua شيشاوة	1	40	14	-	1	-	56
El Kelaa Des Sraghna قلعة السراغنة	-	238	92	25	4	-	359
Essaouira الصويرة	-	51	16	1	-	-	68
Marrakech مراكش	17	2 836	973	87	15	-	3 928
Rehamna الرحامنة	-	113	31	1	-	-	145
Safi اسفي	7	724	311	12	1	-	1 055
Yousseoufia اليوسفية	1	119	50	1	-	-	171
Marrakech-Safi مراكش - أسفي	26	4 147	1 501	129	21	-	5 824
Errachidia الرشيدية	6	302	136	9	1	-	454
Midelt ميدلت	1	68	29	1	-	-	99
Ouarzazate ورزازات	-	72	24	1	-	-	97
Tinghir تنغير	-	4	-	-	-	-	4
Zagoura زاكورة	-	-	-	-	-	-	-
Drâa-Tafilalet درعة - تافيلالت	7	446	189	11	1	-	654
Agadir Ida Outanane أكادير إدا أوتانان	7	1 247	457	38	25	2	1 776
Chtouka Ait Baha اشتوكة ايت باها	4	62	17	1	-	-	84
Inzegane Ait Melloul انزكان ايت ملول	3	699	235	27	2	-	966
Taroudant تارودانت	3	197	59	5	6	-	270
Tata طاطا	-	-	-	-	-	-	-
Tiznit تيزنيت	-	134	45	4	1	-	184
Souss-Massa سوس - ماسة	17	2 339	813	75	34	2	3 280
Assa Zag اسا الزاك	-	-	-	-	-	-	-
Guelmim كلميم	1	92	69	8	3	-	173
Sidi Ifni سيدي إفني	-	-	-	-	-	-	-
Tantan طانطان	-	25	15	6	2	1	49
Guelmim-Oued Noun كلميم - واد نون	1	117	84	14	5	1	222
Boujdour بوجدور	-	10	5	2	2	-	19
Es-smara السمارة	1	21	18	5	3	-	48
Laayoune العيون	3	519	229	42	40	2	835
Tarfava طرفاية	-	-	-	-	-	-	-
Laayoune-Sakia El Hamra العيون - الساقية الحمراء	4	550	252	49	45	2	902
Aousserd أوسرد	-	-	-	-	-	-	-
Oued Ed-dahab واد الذهب	5	155	70	22	5	-	257
Eddakhla-Oued Eddahab الداخلة - وادي الذهب	5	155	70	22	5	-	257
TOTAL المجموع	303	40 277	13 723	1 203	338	10	55 854
Missions البعثات	28	2 231	95	4	-	-	2 358
NATIONAL المجموع الوطني	331	42 508	13 818	1 207	338	10	58 212

18- توزيع المسجلين الجدد بالسنة أولى إعدادي خصوصي حسب الأقاليم والجهات والسن

18- Répartition des nouveaux inscrits en 1ère année collégial privé par provinces, régions et âge

		Filles					الإناث	
		11 سنة وأقل	12 سنة	13 سنة	14 سنة	17-15 سنة	18 سنة وأكثر	المجموع
		11 ans & -	12 ans	13 ans	14 ans	15-17 ans	18 ans & +	Total
Al Houceima	الحسيمة	1	15	5	-	1	-	22
Chefchaouen	شفشاون	-	25	16	1	-	-	42
Fahs Anjra	الفحص أنجرة	-	-	-	-	-	-	-
Larache	العرانش	9	164	53	5	1	-	232
Ouezzane	وزان	1	17	9	-	-	-	27
Tanger Assilah	طنجة أصيلا	7	880	285	33	4	-	1 209
Tetouan	تطوان	-	405	168	12	3	1	589
M'diq Fnidaq	المديق افنديق	3	109	40	2	2	-	156
Tanger-Tetouan-Al Hoceima	طنجة - تطوان - الحسيمة	21	1 615	576	53	11	1	2 277
Berkane	بركان	-	82	18	3	1	-	104
Driouch	الدريوخ	-	1	2	-	1	-	4
Figuig	فيكيك	-	12	4	-	-	-	16
Guercif	كرسيف	1	33	16	2	3	-	55
Jerada	جرادة	1	9	3	-	-	-	13
Nador	الناظور	5	178	35	6	4	-	228
Oujda Angad	وجدة انجاد	2	417	119	9	2	-	549
Taurirt	توريرت	-	42	26	2	3	-	73
l'Oriental	الشرق	9	774	223	22	14	-	1 042
Meknès	مكناس	3	793	192	13	-	-	1 001
Boulmane	بولمان	-	5	1	-	-	-	6
El Hajeb	الحاجب	-	45	21	2	-	-	68
Fès	فاس	23	1 068	379	25	8	-	1 503
Ifrane	ايفران	6	53	9	2	-	-	70
Sefrou	صفرو	1	163	58	3	-	-	225
Taounate	تونات	-	10	4	-	-	-	14
Taza	تازة	2	136	40	2	-	-	180
Moulay Yacoub	مولاي يعقوب	-	-	-	-	-	-	-
Fès-Meknès	فاس - مكناس	35	2 273	704	47	8	-	3 067
Kenitra	القنيطرة	3	612	250	12	6	-	883
Khemisset	الخميسات	-	173	74	4	-	-	251
Rabat	الرباط	2	1 053	330	10	1	-	1 396
Salé	سلا	2	942	278	12	1	-	1 235
Sidi Kacem	سيدي قاسم	2	88	31	1	1	-	123
Sidi Slimane	سيدي سليمان	2	62	21	2	-	-	87
Skhirate Temara	الصخيرات تمارة	3	723	208	9	3	-	946
Rabat-Salé-Kénitra	الرباط - سلا - القنيطرة	14	3 653	1 192	50	12	-	4 921
Azilal	أزيلال	-	24	6	1	1	-	32
Beni Mellal	بني ملال	6	238	70	5	1	-	320
Fkih Ben Salah	الفقيه بنصالح	-	171	44	5	3	-	223
Khenifra	خنيفرة	2	42	12	1	-	-	57
Khouribga	خريبكة	1	406	134	10	3	-	554
Béni Mellal-Khénifra	بني ملال - خنيفرة	9	881	266	22	8	-	1 186
Benslimane	بن سليمان	1	166	61	5	2	-	235
Berrechid	برشيد	8	504	165	13	-	-	690
Casablanca Anfa	أنفا	4	874	309	9	6	-	1 202
Al Fida Mers Sultan	الفداء مرس السلطان	3	129	31	5	1	-	169
Ain Sebaa Hay Mohammad	عين السبع الحي المحمدي	3	822	206	16	2	-	1 049
Ain Chok	عين الشق	11	1 216	314	13	4	-	1 558

18- توزيع المسجلين الجدد بالسنة أولى إعدادي خصوصي حسب الأقاليم والجهات والسن

18- Répartition des nouveaux inscrits en 1ère année collégial privé par provinces, régions et âge

		Filles					الإناث	
		11 سنة وأقل	12 سنة	13 سنة	14 سنة	17-15 سنة	18 سنة وأكثر	المجموع
		11 ans & -	12 ans	13 ans	14 ans	15-17 ans	18 ans & +	Total
Hay Hassani	الحى الحسنى	5	752	195	17	5	-	974
Ben Msik	بن امسيك	1	64	22	-	-	-	87
Moulay R'chid_Sidi Otman	مولاي رشيد سيدي عثمان	-	472	106	3	-	-	581
Sidi Bernoussi	سيدي البرنوصى	2	701	175	12	2	-	892
El Jadida	الجديدة	10	535	169	8	1	-	723
Mediouna	مديونة	1	90	32	1	-	-	124
Mohammadia	المحمدية	6	453	139	13	-	-	611
Nouaceur	النواصر	-	115	47	4	-	-	166
Settat	سطات	4	312	101	9	1	-	427
Sidi Bennour	سيدي بنور	-	66	13	1	1	-	81
Casablanca-Settat	الدار البيضاء - سطات	59	7 271	2 085	129	25	-	9 569
Al Haouz	الحوز	-	15	5	1	-	-	21
Chichaoua	شيشاوة	1	17	6	-	-	-	24
El Kelaa Des Sraghna	قلعة السراغنة	-	112	38	14	2	-	166
Essaouira	الصويرة	-	18	5	-	-	-	23
Marrakech	مراكش	4	1 415	443	34	2	-	1 898
Rehamna	الرحامنة	-	50	18	1	-	-	69
Safi	اسفي	5	368	128	4	-	-	505
Youssoufia	اليوسفية	1	58	22	-	-	-	81
Marrakech-Safi	مراكش - آسفي	11	2 053	665	54	4	-	2 787
Errachidia	الرشيدية	2	154	56	3	-	-	215
Midelt	ميدلت	-	44	16	-	-	-	60
Ouarzazate	ورزازات	-	41	9	-	-	-	50
Tinghir	تنغير	-	1	-	-	-	-	1
Zagoura	زاكورة	-	-	-	-	-	-	-
Drâa-Tafilalet	درعة - تافيلالت	2	240	81	3	-	-	326
Agadir Ida Outanane	أكادير إدا أوتانان	5	623	201	15	8	-	852
Chtouka Ait Baha	اشتوكة ايت باها	2	36	7	-	-	-	45
Inzegane Ait Melloul	انزكان ايت ملول	3	358	110	11	-	-	482
Taroudant	تارودانت	3	109	24	2	1	-	139
Tata	طاطا	-	-	-	-	-	-	-
Tiznit	تيزنيت	-	71	16	1	-	-	88
Souss-Massa	سوس - ماسة	13	1 197	358	29	9	-	1 606
Assa Zag	اسا الزاك	-	-	-	-	-	-	-
Guelmim	كلميم	1	40	36	2	1	-	80
Sidi Ifni	سيدي إفني	-	-	-	-	-	-	-
Tantan	طانطان	-	15	5	2	1	1	24
Guelmim-Oued Noun	كلميم - واد نون	1	55	41	4	2	1	104
Boujdour	بوجدور	-	3	1	1	-	-	5
Es-smara	السمارة	1	8	8	2	-	-	19
Laayoune	العيون	2	273	108	10	12	-	405
Tarfava	طرفاية	-	-	-	-	-	-	-
Laayoune-Sakia El Hamra	العيون - الساقية الحمراء	3	284	117	13	12	-	429
Aousserd	أوسرد	-	-	-	-	-	-	-
Oued Ed-dahab	واد الذهب	-	81	30	5	1	-	117
Eddakhla-Oued Eddahab	الداخلة - وادي الذهب	-	81	30	5	1	-	117
TOTAL	المجموع	177	20 377	6 338	431	106	2	27 431
Missions	البعثات	13	1 096	39	1	-	-	1 149
NATIONAL	المجموع الوطني	190	21 473	6 377	432	106	2	28 580

19- توزيع أعداد الممدرسين بالتعليم الثانوي الإعدادي الخصوصي حسب الأقاليم والجهات والفئة العمرية
19- Répartition des scolarisés de l'enseignement secondaire collégial privé par provinces, régions et tranche d'âge

		Ensemble					المجموع	
		سنة وأقل 11 11 ans & -	سنة 12 12 ans	سنة 13 13 ans	سنة 14 14 ans	سنة 17-15 15-17 ans	سنة وأكثر 18 18 ans & +	Total
Al Houceima	الحسيمة	1	36	61	65	24	3	190
Chefchaouen	شفشاون	-	52	84	86	47	6	275
Fahs Anjra	الفحص أنجرة	-	-	-	-	-	-	-
Larache	العرانش	10	346	428	393	149	4	1 330
Ouezzane	وزان	1	40	64	57	29	-	191
Tanger Assilah	طنجة أصيلا	13	1 829	2 204	2 277	1 215	79	7 617
Tetouan	تطوان	-	784	1 092	1 030	418	15	3 339
M'diq Fnidaq	المديق افنديق	3	218	285	257	135	2	900
Tanger-Tetouan-Al Hoceima	طنجة - تطوان - الحسيمة	28	3 305	4 218	4 165	2 017	109	13 842
Berkane	بركان	2	184	202	187	86	3	664
Driouch	الدريوخ	-	3	4	7	22	11	47
Figuig	فيكيك	-	18	20	20	7	-	65
Guercif	كرسيف	1	65	82	55	67	4	274
Jerada	جرادة	1	12	8	8	2	-	31
Nador	الناطور	11	345	380	346	144	6	1 232
Oujda Angad	وجدة انجاد	3	799	1 036	940	470	34	3 282
Taurirt	توريرت	-	82	110	113	57	2	364
I'Oriental	الشرق	18	1 508	1 842	1 676	855	60	5 959
Meknès	مكناس	6	1 582	2 039	2 011	783	34	6 455
Boulmane	بولمان	1	5	3	-	-	-	9
El Hajeb	الحاجب	-	118	145	137	31	-	431
Fès	فاس	35	2 133	2 735	2 613	996	12	8 524
Ifrane	ايفران	14	120	131	147	59	2	473
Sefrou	صفرو	4	328	449	377	220	18	1 396
Taounate	تونات	1	18	21	21	6	-	67
Taza	تازة	7	299	324	327	97	-	1 054
Moulay Yacoub	مولاي يعقوب	-	-	-	-	-	-	-
Fès-Meknès	فاس - مكناس	68	4 603	5 847	5 633	2 192	66	18 409
Kenitra	القنيطرة	4	1 228	1 820	1 846	977	32	5 907
Khemisset	الخميسات	1	341	457	404	171	4	1 378
Rabat	الرباط	3	2 046	2 710	2 721	896	9	8 385
Salé	سلا	2	1 868	2 315	2 191	928	39	7 343
Sidi Kacem	سيدي قاسم	2	160	199	205	109	6	681
Sidi Slimane	سيدي سليمان	3	129	137	190	68	-	527
Skhirate Temara	الصخيرات تمارة	4	1 445	1 753	1 683	672	14	5 571
Rabat-Salé-Kénitra	الرباط - سلا - القنيطرة	19	7 217	9 391	9 240	3 821	104	29 792
Azilal	أزيلال	2	58	80	88	25	1	254
Beni Mellal	بني ملال	8	472	633	639	323	11	2 086
Fkih Ben Salah	الفقيه بنصالح	-	321	344	343	174	6	1 188
Khenifra	خنيفرة	5	97	102	113	53	-	370
Khouribga	خريبكة	2	802	1 019	1 000	376	9	3 208
Béni Mellal-Khénifra	بني ملال - خنيفرة	17	1 750	2 178	2 183	951	27	7 106
Benslimane	بن سليمان	3	340	394	390	230	15	1 372
Berrechid	برشيد	19	993	1 220	1 057	443	23	3 755
Casablanca Anfa	أنفا	5	1 695	2 285	2 206	818	15	7 024
Al Fida Mers Sultan	الفداء مرس السلطان	4	273	327	370	258	12	1 244
Ain Sebaa Hay Mohammad	عين السبع الحي المحمدي	4	1 611	1 983	1 928	650	12	6 188
Ain Chok	عين الشق	15	2 399	2 861	2 827	871	10	8 983

19- توزيع أعداد الممدرسين بالتعليم الثانوي الإعدادي الخصوصي حسب الأقاليم والجهات والفئة العمرية
19- Répartition des scolarisés de l'enseignement secondaire collégial privé par provinces, régions et tranche d'âge

	Ensemble						المجموع
	سنة وأقل 11 11 ans & -	سنة 12 12 ans	سنة 13 13 ans	سنة 14 14 ans	سنة 15-17 15-17 ans	سنة وأكثر 18 18 ans & +	Total
Hay Hassani الحى الحسني	8	1 466	1 751	1 613	623	21	5 482
Ben Msik بن امسيك	1	138	151	127	213	17	647
Moulay R'chid_Sidi Otman مولاي رشيد سيدي عثمان	-	956	1 128	995	351	3	3 433
Sidi Bernoussi سيدي البرنوصي	4	1 440	1 635	1 577	499	8	5 163
El Jadida الجديدة	17	1 092	1 419	1 412	547	3	4 490
Mediouna مديونة	1	190	237	171	91	2	692
Mohammadia المحمدية	7	924	1 135	1 072	445	4	3 587
Nouaceur النواصر	-	228	266	251	90	-	835
Settat سطات	6	568	756	768	352	28	2 478
Sidi Bennour سيدي بنور	-	113	121	122	44	-	400
Casablanca-Settat الدار البيضاء - سطات	94	14 426	17 669	16 886	6 525	173	55 773
Al Haouz الحوز	-	26	33	21	7	-	87
Chichaoua شيشاوة	1	46	50	42	15	-	154
El Kelaa Des Sraghna قلعة السراغنة	-	244	283	252	175	21	975
Essaouira الصويرة	-	51	60	79	56	16	262
Marrakech مراكش	17	2 850	3 480	3 422	1 432	94	11 295
Rehamna الرحامنة	-	114	122	142	40	-	418
Safi اسفي	7	739	1 041	924	353	2	3 066
Youssoufia اليوسيفية	1	119	160	161	55	-	496
Marrakech-Safi مراكش - أسفي	26	4 189	5 229	5 043	2 133	133	16 753
Errachidia الرشيدية	6	303	433	373	217	28	1 360
Midelt ميدلت	1	71	105	99	40	-	316
Ouarzazate ورزازات	-	74	92	89	41	1	297
Tinghir تنغير	-	5	3	11	27	10	56
Zagoura زاكورة	-	-	-	-	-	-	-
Drâa-Tafilalet درعة - تافيلالت	7	453	633	572	325	39	2 029
Agadir Ida Outanane أكادير إدا أوتانان	7	1 262	1 717	1 629	1 177	185	5 977
Chtouka Ait Baha اشتوكة ايت باها	5	63	74	44	32	3	221
Inzegane Ait Melloul انزكان ايت ملول	3	704	812	810	560	75	2 964
Taroudant تارودانت	3	199	234	228	290	104	1 058
Tata طاطا	-	-	-	-	-	-	-
Tiznit تيزنيت	-	138	155	149	57	3	502
Souss-Massa سوس - ماسة	18	2 366	2 992	2 860	2 116	370	10 722
Asa Zag اسا الزاك	-	-	-	-	-	-	-
Guelmim كلميم	1	96	157	161	87	6	508
Sidi Ifni سيدي إفني	-	-	-	-	-	-	-
Tantan طانطان	-	26	55	59	87	13	240
Guelmim-Oued Noun كلميم - واد نون	1	122	212	220	174	19	748
Boujdour بوجدور	-	10	9	13	22	3	57
Es-smara السمارة	1	22	55	56	142	20	296
Laayoune العيون	3	521	723	767	1 000	123	3 137
Tarfaya طرفاية	-	-	-	-	-	-	-
Laayoune-Sakia El Hamra العيون - الساقية الحمراء	4	553	787	836	1 164	146	3 490
Aousserd أوسرد	-	-	-	-	-	-	-
Oued Ed-dahab واد الذهب	5	158	192	230	171	6	762
Eddakhla-Oued Eddahab الداخلة - وادي الذهب	5	158	192	230	171	6	762
TOTAL المجموع	305	40 650	51 190	49 544	22 444	1 252	165 385
Missions البعثات	28	2 278	2 271	2 189	176	-	6 942
NATIONAL المجموع الوطني	333	42 928	53 461	51 733	22 620	1 252	172 327

20- توزيع أعداد الممدرسين بالتعليم الثانوي الإعدادي الخصوصي حسب الأقاليم والجهات والفئة العمرية
20- Répartition des scolarisés de l'enseignement secondaire collégial privé par provinces, régions et tranche d'âge

	Filles						الإناث المجموع Total
	سنة وأقل 11 11 ans & -	سنة 12 12 ans	سنة 13 13 ans	سنة 14 14 ans	سنة 15-17 15-17 ans	سنة وأكثر 18 18 ans & +	
Al Houceima الحسيمة	1	15	27	23	11	2	79
Chefchaouen شفشاون	-	25	37	48	14	-	124
Fahs Anjra الفحص أنجرة	-	-	-	-	-	-	-
Larache العرائش	9	174	225	195	65	1	669
Ouezzane وزان	1	17	30	24	10	-	82
Tanger Assilah طنجة أصيلا	7	899	1 056	1 146	486	24	3 618
Tetouan تطوان	-	406	556	494	174	7	1 637
M'diq Fnidaq المديق افنديق	3	110	151	117	51	1	433
Tanger-Tetouan-Al Hoceima طنجة - تطوان - الحسيمة	21	1 646	2 082	2 047	811	35	6 642
Berkane بركان	-	83	86	99	38	2	308
Driouch الدريوش	-	1	2	3	5	2	13
Figuig فيكيك	-	12	8	7	4	-	31
Guercif كرسيف	1	33	41	32	29	2	138
Jerada جرادة	1	9	5	1	1	-	17
Nador الناظور	5	186	180	172	67	2	612
Oujda Angad وجدة انجاد	2	422	533	453	157	8	1 575
Taurirt توريرت	-	43	50	55	32	1	181
I'Oriental الشرق	9	789	905	822	333	17	2 875
Meknès مكناس	3	799	989	992	328	9	3 120
Boulmane بولمان	-	5	1	-	-	-	6
El Hajeb الحاجب	-	46	75	69	12	-	202
Fès فاس	23	1 091	1 388	1 281	431	5	4 219
Ifrane افران	6	62	64	59	14	-	205
Sefrou صفرو	1	164	222	184	71	2	644
Taounate تونات	-	12	14	7	2	-	35
Taza تازة	2	137	164	149	42	-	494
Moulay Yacoub مولاي يعقوب	-	-	-	-	-	-	-
Fès-Meknès فاس - مكناس	35	2 316	2 917	2 741	900	16	8 925
Kenitra القنيطرة	3	615	924	936	404	11	2 893
Khemisset الخميسات	1	174	226	220	64	-	685
Rabat الرباط	2	1 055	1 358	1 379	377	2	4 173
Salé سلا	2	945	1 161	1 061	332	17	3 518
Sidi Kacem سيدي قاسم	2	90	109	111	48	1	361
Sidi Slimane سيدي سليمان	2	63	62	93	22	-	242
Skhirate Temara الصخيرات تمارة	3	725	833	833	269	3	2 666
Rabat-Salé-Kénitra الرباط - سلا - القنيطرة	15	3 667	4 673	4 633	1 516	34	14 538
Azilal أزبال	-	24	39	38	7	1	109
Beni Mellal بني ملال	6	243	292	333	132	4	1 010
Fkih Ben Salah الفقيه بنصالح	-	172	160	173	61	3	569
Khenifra خنيفرة	2	44	58	56	29	-	189
Khouribga خريبكة	1	409	495	473	156	2	1 536
Béni Mellal-Khénifra بني ملال - خنيفرة	9	892	1 044	1 073	385	10	3 413
Benslimane بن سليمان	1	169	198	194	92	2	656
Berrechid برشيد	8	518	634	534	180	12	1 886
Casablanca Anfa أنفا	4	876	1 125	1 075	366	2	3 448
Al Fida Mers Sultan الفداء مرس السلطان	3	131	147	165	83	3	532
Ain Sebaa Hay Mohammad عين السبع الحي المحمدي	3	823	988	954	275	1	3 044
Ain Chok عين الشق	11	1 222	1 413	1 408	410	4	4 468

20- توزيع أعداد الممدرسين بالتعليم الثانوي الإعدادي الخصوصي حسب الأقاليم والجهات والفئة العمرية
20- Répartition des scolarisés de l'enseignement secondaire collégial privé par provinces, régions et tranche d'âge

	Filles						الإناث
	سنة وأقل 11 11 ans & -	سنة 12 12 ans	سنة 13 13 ans	سنة 14 14 ans	سنة 15-17 15-17 ans	سنة وأكثر 18 18 ans & +	المجموع Total
Hay Hassani الحى الحسنى	5	758	878	749	265	4	2 659
Ben Msik بن امسيك	1	64	75	58	69	4	271
Moulay R'chid_Sidi Otman مولاي رشيد سيدي عثمان	-	472	566	481	151	-	1 670
Sidi Bernoussi سيدي البرنوصي	2	704	774	802	223	2	2 507
El Jadida الجديدة	10	539	682	697	213	-	2 141
Mediouna مديونة	1	90	118	90	42	1	342
Mohammadia المحمدية	6	454	589	525	195	2	1 771
Nouaceur النواصر	-	115	131	103	35	-	384
Settat سطات	4	319	363	386	146	13	1 231
Sidi Bennour سيدي بنور	-	67	62	60	16	-	205
Casablanca-Settat الدار البيضاء - سطات	59	7 321	8 743	8 281	2 761	50	27 215
Al Haouz الحوز	-	15	19	11	4	-	49
Chichaoua شيشاوة	1	18	21	19	4	-	63
El Kelaa Des Sraghna قلعة السراغنة	-	115	145	134	85	6	485
Essaouira الصويرة	-	18	31	37	20	3	109
Marrakech مراكش	4	1 423	1 670	1 711	601	26	5 435
Rehamna الرحامنة	-	51	63	74	15	-	203
Safi أسفي	5	377	493	470	144	-	1 489
Youssoufia اليوسفية	1	58	71	87	25	-	242
Marrakech-Safi مراكش - أسفي	11	2 075	2 513	2 543	898	35	8 075
Errachidia الرشيدية	2	155	210	178	73	6	624
Midelt ميدلت	-	44	59	47	15	-	165
Ouarzazate ورزازات	-	42	42	40	12	-	136
Tinghir تنغير	-	2	1	6	17	4	30
Zagoura زاكورة	-	-	-	-	-	-	-
Drâa-Tafilalet درعة - تافيلالت	2	243	312	271	117	10	955
Agadir Ida Outanane أكادير إدا أوتانان	5	632	837	815	406	49	2 744
Chtouka Ait Baha اشتوكة ايت باها	3	36	38	17	14	1	109
Inzegane Ait Melloul انزكان ايت ملول	3	362	421	387	186	7	1 366
Taroudant تارودانت	3	111	119	104	89	26	452
Tata طاطا	-	-	-	-	-	-	-
Tiznit تيزنيت	-	73	77	64	23	1	238
Souss-Massa سوس - ماسة	14	1 214	1 492	1 387	718	84	4 909
Assa Zag اسا الزاك	-	-	-	-	-	-	-
Guelmim كلميم	1	42	83	72	34	2	234
Sidi Ifni سيدي إفني	-	-	-	-	-	-	-
Tantan طانطان	-	16	21	28	24	4	93
Guelmim-Oued Noun كلميم - واد نون	1	58	104	100	58	6	327
Boujdour بوجدور	-	3	2	3	9	-	17
Es-smara السمارة	1	8	29	26	46	4	114
Laayoune العيون	2	274	373	374	357	32	1 412
Tarfaya طرفاية	-	-	-	-	-	-	-
Laayoune-Sakia El Hamra العيون - الساقية الحمراء	3	285	404	403	412	36	1 543
Aousserd أوسرد	-	-	-	-	-	-	-
Oued Ed-dahab واد الذهب	-	83	85	115	56	3	342
Eddakhla-Oued Eddahab الداخلة - وادي الذهب	-	83	85	115	56	3	342
TOTAL المجموع	179	20 589	25 274	24 416	8 965	336	79 759
Missions البعثات	13	1 124	1 105	1 083	68	-	3 393
NATIONAL المجموع الوطني	192	21 713	26 379	25 499	9 033	336	83 152

21- المستفيدون من المطاعم المدرسية والداخليات ودور الطالب بالتعليم العمومي حسب الأقاليم والجهات والجنس (حضري + قروي)

21- Bénéficiaires des cantines scolaires, des internats et de Dar Ettalib de

l'enseignement public par provinces, régions et le sexe (Urbain + Rural)

	الإطعام		الداخليون		الممنوحون		دور الطالب	
	مجموع Total	إناث Filles	مجموع Total	إناث Filles	مجموع Total	إناث Filles	مجموع Total	إناث Filles
Al Houceima الحسيمة	1 425	711	1 060	417	2 390	979	-	-
Chefchaouen شفشاون	900	396	1 001	559	1 321	729	372	196
Fahs Anjra الفحص أنجرة	1 945	1 013	123	41	123	41	355	266
Larache العرائش	853	487	772	399	1 162	600	637	405
Ouezzane وزان	760	383	490	227	1 180	631	973	585
Tanger Assilah طنجة أصيلا	182	85	605	388	838	444	80	43
Tetouan تطوان	59	29	83	57	150	90	-	-
M'diq Fnidaq المديق افنديق	-	-	120	67	93	36	1	1
Tanger-Tetouan-Al Hoceima طنجة - تطوان - الحسيمة	6 124	3 104	4 254	2 155	7 257	3 550	2 418	1 496
Berkane بركان	923	470	323	212	422	273	50	18
Driouch الدريوش	530	227	275	57	840	304	1 715	842
Figuig فيكيك	-	-	498	205	537	217	-	-
Guercif كرسيف	143	42	157	81	324	127	-	-
Jerada جرادة	314	155	448	236	779	340	128	44
Nador الناظور	1 450	637	291	94	384	106	-	-
Oujda Angad وجدة انجاد	68	23	293	282	87	76	-	-
Taourirt توريرت	-	-	488	231	851	292	228	70
I'Oriental الشرق	3 428	1 554	2 773	1 398	4 224	1 735	2 121	974
Meknès مكناس	994	485	340	81	369	118	661	617
Boulmane بولمان	11	6	860	315	1 259	409	620	255
El Hajeb الحاجب	214	79	869	427	968	500	571	461
Fès فاس	867	466	70	70	70	70	157	157
Ifrane افران	605	273	1 120	563	886	321	210	117
Sefrou صفرو	1 102	514	596	225	736	282	342	214
Taounate تونات	2 715	1 288	804	446	1 529	976	3 016	2 258
Taza تازة	1 159	552	646	287	1 424	616	2 688	1 195
Moulay Yacoub مولاي يعقوب	717	270	402	259	439	296	70	48
Fès-Meknès فاس - مكناس	8 384	3 933	5 707	2 673	7 680	3 588	8 335	5 322
Kenitra القنيطرة	1 303	658	1 508	688	983	675	159	159
Khemisset الخميسات	732	319	1 280	561	1 388	601	1 255	967
Rabat الرباط	-	-	-	-	-	-	51	-
Salé سلا	208	103	406	271	407	271	14	14
Sidi Kacem سيدي قاسم	1 360	676	914	556	1 000	601	1 187	778
Sidi Slimane سيدي سليمان	1 108	523	370	195	476	204	86	37
Skhirate Temara الصخيرات تمارة	610	327	229	102	229	117	-	-
Rabat-Salé-Kénitra الرباط - سلا - القنيطرة	5 321	2 606	4 707	2 373	4 483	2 469	2 752	1 955
Azilal أزيلال	1 481	521	1 472	555	1 861	710	1 605	809
Beni Mellal بني ملال	189	87	1 117	515	1 109	513	385	241
Fkih Ben Salah الفقيه بنصالح	608	320	325	257	356	276	298	203
Khenifra خنيفرة	218	72	1 171	532	1 204	541	1 881	844
Khouribga خريبكة	1 951	910	521	264	583	300	602	422
Béni Mellal-Khénifra بني ملال - خنيفرة	4 447	1 910	4 606	2 123	5 113	2 340	4 771	2 519
Benslimane بن سليمان	922	440	704	414	1 759	911	130	83
Berrechid برشيد	-	-	607	267	1 001	425	504	288
Casablanca Anfa أنفا	-	-	-	-	-	-	-	-
Al Fida Mers Sultan الفداء مرس السلطان	35	35	43	43	45	45	-	-
Ain Sebaa Hay Mohammad عين السبع الحي المحمدي	-	-	48	16	48	16	-	-
Ain Chok عين الشق	-	-	-	-	-	-	-	-

21- المستفيدون من المطاعم المدرسية والداخليات ودور الطالب بالتعليم العمومي حسب الأقاليم والجهات والجنس (حضري + قروي)

21 - Bénéficiaires des cantines scolaires, des internats et de Dar Ettalib de

l'enseignement public par provinces, régions et le sexe (Urbain + Rural)

	الإطعام		الداخليون		الممنوحون		دور الطالب	
	مجموع Total	إناث Filles	مجموع Total	إناث Filles	مجموع Total	إناث Filles	مجموع Total	إناث Filles
Hay Hassani الحى الحسنى	-	-	-	-	-	-	-	-
Ben Msik بن امسيك	-	-	-	-	-	-	-	-
Moulay R'chid_Sidi Otman مولاي رشيد سيدي عثمان	-	-	-	-	-	-	-	-
Sidi Bernoussi سيدي البرنوصي	-	-	-	-	-	-	-	-
El Jadida الجديدة	345	184	1 039	706	1 039	706	1 011	602
Mediouna مديونة	260	116	-	-	-	-	88	60
Mohammadia المحمدية	241	105	-	-	43	13	77	77
Nouaceur النواصر	80	25	28	28	28	28	-	-
Settat سطات	1 214	594	1 541	777	1 840	928	534	375
Sidi Bennour سيدي بنور	222	122	1 013	539	1 011	534	663	500
Casablanca-Settat الدار البيضاء - سطات	3 319	1 621	5 023	2 790	6 814	3 606	3 007	1 985
Al Haouz الحوز	2 371	1 150	433	188	2 525	1 103	4 490	2 278
Chichaoua شيشاوة	1 218	517	1 498	833	3 652	1 663	3 697	1 777
El Kelaa Des Sraghna قلعة السراغنة	2 195	1 005	377	240	797	413	1 031	810
Essaouira الصويرة	-	-	989	457	3 066	1 308	6 673	2 759
Marrakech مراكش	4 393	2 142	1 330	976	1 625	1 227	323	221
Rehamna الرحامنة	722	340	988	482	1 173	564	1 086	655
Safi أسفي	-	-	1 742	1 005	2 114	1 215	-	-
Youssoufia اليوسفية	1 120	542	1 144	648	1 144	648	270	114
Marrakech-Safi مراكش - أسفي	12 019	5 696	8 501	4 829	16 096	8 141	17 570	8 614
Errachidia الرشيدية	2 573	1 676	983	520	1 393	664	276	163
Midelt ميدلت	644	313	1 448	783	1 747	853	369	325
Ouarzazate ورزازات	773	351	1 501	676	1 570	669	776	349
Tinghir تنغير	1 187	570	567	347	1 100	480	670	392
Zagoura زاكورة	2 137	976	503	212	1 081	468	1 325	818
Drâa-Tafilalet درعة - تافيلالت	7 314	3 886	5 002	2 538	6 891	3 134	3 416	2 047
Agadir Ida Outanane أكادير إدا أوتانان	345	143	399	142	463	167	665	73
Chtouka Ait Baha اشتوكة ايت باها	851	394	1 172	493	1 098	432	1 234	415
Inzegane Ait Melloul انزكان ايت ملول	518	286	61	32	39	13	163	49
Taroudant تارودانت	1 570	744	714	308	1 139	525	1 066	516
Tata طاطا	-	-	1 921	1 019	2 197	1 170	676	275
Tiznit تيزنيت	-	-	290	153	475	234	844	420
Souss-Massa سوس - ماسة	3 284	1 567	4 557	2 147	5 411	2 541	4 648	1 748
Assa Zag أسا الزاك	-	-	39	-	40	1	-	-
Guelmim كلميم	-	-	426	190	548	240	228	133
Sidi Ifni سيدي إفني	189	109	59	31	161	100	1 344	616
Tantan طانطان	-	-	-	-	138	50	-	-
Guelmim-Oued Noun كلميم - واد نون	189	109	524	221	887	391	1 572	749
Boujdour بوجدور	-	-	-	-	-	-	-	-
Es-smara السمارة	-	-	32	8	32	8	-	-
Laayoune العيون	-	-	-	-	-	-	17	7
Tarfaya طرفاية	-	-	16	5	16	5	-	-
Laayoune-Sakia El Hamra العيون - الساقية الحمراء	-	-	48	13	48	13	17	7
Aousserd أوسرد	-	-	-	-	-	-	-	-
Oued Ed-dahab واد الذهب	-	-	-	-	-	-	-	-
Eddakhla-Oued Eddahab الداخلة - وادي الذهب	-	-	-	-	-	-	-	-
NATIONAL المجموع الوطني	53 829	25 986	45 702	23 260	64 904	31 508	50 627	27 416

22- المستفيدون من المطاعم المدرسية والداخليات ودور الطالب بالتعليم العمومي حسب الأقاليم والجهات والجنس (قروي)

22- Bénéficiaires des cantines scolaires, des internats et de Dar Ettalib de

l'enseignement public par provinces, régions et le sexe (Rural)

		الإطعام		الداخليون		الممنوحون		دور الطالب	
		مجموع	إناث	مجموع	إناث	مجموع	إناث	مجموع	إناث
		Total	Filles	Total	Filles	Total	Filles	Total	Filles
Al Houceima	الحسيمة	1 322	666	1 060	417	2 287	934	-	-
Chefchaouen	شفشاون	900	396	927	485	1 247	655	372	196
Fahs Anjra	الفحص أنجرة	1 945	1 013	123	41	123	41	355	266
Larache	العرانش	853	487	732	388	1 124	591	508	342
Ouezzane	وزان	760	383	362	168	1 045	565	798	513
Tanger Assilah	طنجة أصيلا	182	85	437	339	694	400	-	-
Tetouan	تطوان	59	29	83	57	150	90	-	-
M'diq Fnidaq	المديق افنديق	-	-	120	67	93	36	-	-
Tanger-Tetouan-Al Hoceima	طنجة - تطوان - الحسيمة	6 021	3 059	3 844	1 962	6 763	3 312	2 033	1 317
Berkane	بركان	755	383	141	119	100	100	50	18
Driouch	الدریوش	319	132	234	43	504	181	1 715	842
Figuig	فيكيك	-	-	498	205	537	217	-	-
Guercif	كرسيف	143	42	157	81	324	127	-	-
Jerada	جرادة	142	60	167	83	363	167	128	44
Nador	الناظور	1 130	508	109	19	109	19	-	-
Oujda Angad	وجدة انجاد	68	23	-	-	30	30	-	-
Taurirt	توريرت	-	-	257	108	703	283	158	-
I'Oriental	الشرق	2 557	1 148	1 563	658	2 670	1 124	2 051	904
Meknès	مكناس	942	473	238	75	275	112	511	511
Boulmane	بولمان	11	6	392	157	513	189	428	203
El Hajeb	الحاجب	165	61	643	357	736	428	188	171
Fès	فاس	304	160	-	-	-	-	92	92
Ifrane	افران	523	226	997	494	871	321	210	117
Sefrou	صفرو	1 102	514	421	172	560	229	188	108
Taounate	تونات	2 715	1 288	528	316	1 365	890	2 418	1 947
Taza	تازة	1 159	552	431	213	1 207	542	2 023	925
Moulay Yacoub	مولاي يعقوب	717	270	402	259	439	296	56	37
Fès-Meknès	فاس - مكناس	7 638	3 550	4 052	2 043	5 966	3 007	6 114	4 111
Kenitra	القنيطرة	1 163	586	754	539	747	532	130	130
Khemisset	الخميسات	732	319	1 157	520	1 263	560	926	737
Rabat	الرباط	-	-	-	-	-	-	-	-
Salé	سلا	188	86	276	174	276	174	14	14
Sidi Kacem	سيدي قاسم	1 312	663	244	148	331	194	793	494
Sidi Slimane	سيدي سليمان	1 107	523	268	154	374	163	-	-
Skhirate Temara	الصخيرات تمارة	457	244	181	87	186	91	-	-
Rabat-Salé-Kénitra	الرباط - سلا - القنيطرة	4 959	2 421	2 880	1 622	3 177	1 714	1 863	1 375
Azilal	أزيلال	1 415	494	1 024	414	1 274	568	1 271	648
Beni Mellal	بني ملال	189	87	601	238	592	236	309	200
Fkih Ben Salah	الفقيه بنصالح	608	320	316	249	347	268	126	102
Khenifra	خنيفرة	218	72	1 007	439	1 045	448	1 808	798
Khouribga	خريبكة	1 951	910	495	254	558	291	576	419
Béni Mellal-Khénifra	بني ملال - خنيفرة	4 381	1 883	3 443	1 594	3 816	1 811	4 090	2 167
Benslimane	بن سليمان	890	432	632	342	1 635	811	66	66
Berrechid	برشيد	-	-	232	117	534	221	187	125
Casablanca Anfa	أنفا	-	-	-	-	-	-	-	-
Al Fida Mers Sultan	الفداء مرس السلطان	-	-	-	-	-	-	-	-
Ain Sebaa Hay Mohammad	عين السبع الحي المحمدي	-	-	-	-	-	-	-	-
Ain Chok	عين الشق	-	-	-	-	-	-	-	-

22- المستفيدون من المطاعم المدرسية والداخليات ودور الطالب بالتعليم العمومي حسب الأقاليم والجهات والجنس (قروي)

22- Bénéficiaires des cantines scolaires, des internats et de Dar Ettalib de

l'enseignement public par provinces, régions et le sexe (Rural)

	الإطعام		الداخليون		الممنوحون		دور الطالب	
	مجموع Total	إناث Filles	مجموع Total	إناث Filles	مجموع Total	إناث Filles	مجموع Total	إناث Filles
Hay Hassani الحى الحسنى	-	-	-	-	-	-	-	-
Ben Msik بن امسيك	-	-	-	-	-	-	-	-
Moulay R'chid_Sidi Otman مولاي رشيد سيدي عثمان	-	-	-	-	-	-	-	-
Sidi Bernoussi سيدي البرنوصي	-	-	-	-	-	-	-	-
El Jadida الجديدة	345	184	950	644	950	644	822	519
Mediouna مديونة	260	116	-	-	-	-	78	50
Mohammadia المحمدية	241	105	-	-	43	13	44	44
Nouaceur النواصر	-	-	-	-	-	-	-	-
Settat سطات	1 214	594	777	377	1 076	528	443	292
Sidi Bennour سيدي بنور	222	122	806	456	804	451	558	444
Casablanca-Settat الدار البيضاء - سطات	3 172	1 553	3 397	1 936	5 042	2 668	2 198	1 540
Al Haouz الحوز	2 329	1 133	320	142	2 404	1 053	4 226	2 162
Chichaoua شيشاوة	1 149	487	1 025	597	3 051	1 363	3 360	1 615
El Kelaa Des Sraghna قلعة السراغنة	1 944	916	80	39	147	59	860	666
Essaouira الصويرة	-	-	664	298	2 571	1 107	5 374	2 449
Marrakech مراكش	4 393	2 142	1 144	859	1 327	1 005	221	119
Rehamna الرحامنة	649	315	778	369	967	457	1 053	634
Safi أسفي	-	-	1 633	927	2 005	1 137	-	-
Youssoufia اليوسفية	1 120	542	1 058	589	1 058	589	207	80
Marrakech-Safi مراكش - أسفي	11 584	5 535	6 702	3 820	13 530	6 770	15 301	7 725
Errachidia الرشيدية	2 506	1 638	648	360	867	452	147	80
Midelt ميدلت	644	313	1 160	651	1 422	687	369	325
Ouarzazate ورزازات	773	351	1 141	501	1 245	512	746	319
Tinghir تنغير	1 187	570	543	341	1 083	474	534	306
Zagoura زاكورة	2 055	925	250	107	740	305	1 119	660
Drâa-Tafilalet درعة - تافيلالت	7 165	3 797	3 742	1 960	5 357	2 430	2 915	1 690
Agadir Ida Outanane أكادير إدا أوتانان	345	143	399	142	463	167	599	73
Chtouka Ait Baha اشتوكة ايت باها	826	386	793	333	735	280	1 030	399
Inzegane Ait Melloul انزكان ايت ملول	518	286	-	-	-	-	128	49
Taroudant تارودانت	1 570	744	714	308	1 051	470	1 036	486
Tata طاطا	-	-	1 574	836	1 705	899	627	255
Tiznit تيزنيت	-	-	290	153	453	216	838	414
Souss-Massa سوس - ماسة	3 259	1 559	3 770	1 772	4 407	2 032	4 258	1 676
Assa Zag أسا الزاك	-	-	14	-	14	-	-	-
Guelmim كلميم	-	-	384	178	505	227	228	133
Sidi Ifni سيدي إفني	189	109	58	31	156	100	1 318	590
Tantan طانطان	-	-	-	-	-	-	-	-
Guelmim-Oued Noun كلميم - واد نون	189	109	456	209	675	327	1 546	723
Boujdour بوجدور	-	-	-	-	-	-	-	-
Es-smara السمارة	-	-	-	-	-	-	-	-
Laayoune العيون	-	-	-	-	-	-	-	-
Tarfaya طرفاية	-	-	-	-	-	-	-	-
Laayoune-Sakia El Hamra العيون - الساقية الحمراء	-	-	-	-	-	-	-	-
Aousserd أوسرد	-	-	-	-	-	-	-	-
Oued Ed-dahab واد الذهب	-	-	-	-	-	-	-	-
Eddakhla-Oued Eddahab الداخلة - وادي الذهب	-	-	-	-	-	-	-	-
NATIONAL المجموع الوطني	50 925	24 614	33 849	17 576	51 403	25 195	42 369	23 228

23- المستفيدون من الأدوات المدرسية والنقل المدرسي بالتعليم العمومي حسب الأقاليم والجهات والجنس والوسط

23- Bénéficiaires des fournitures scolaires et transport scolaires de l'enseignement public par provinces, régions, sexe et milieu

	Fournitures scolaires				الأدوات المدرسية				Transport scolaires				النقل المدرسي	
	المجموع		Rural		المجموع		Rural		المجموع		Rural		Rural	
	مجموع	إناث	مجموع	إناث	مجموع	إناث	مجموع	إناث	مجموع	إناث	مجموع	إناث	مجموع	إناث
Total	Filles	Total	Filles	Total	Filles	Total	Filles	Total	Filles	Total	Filles	Total	Filles	Total
Al Houceima الحسيمة	6 404	2 768	6 404	2 768	-	-	-	-	-	-	-	-	-	-
Chefchaouen شفشاون	8 554	3 881	8 554	3 881	2 740	1 286	2 472	1 141						
Fahs Anjra الفحص أنجرة	2 359	1 080	2 359	1 080	2 377	1 166	2 377	1 166						
Larache العرائش	6 702	3 020	6 678	3 011	5 422	2 607	4 831	2 318						
Ouezzane وزان	14 879	6 625	14 875	6 624	2 908	1 515	2 908	1 515						
Tanger Assilah طنجة أصيلا	2 092	995	2 092	995	1 938	928	1 104	559						
Tetouan تطوان	894	446	894	446	-	-	-	-						
M'diq Fnidaq المديق أفنيق	536	263	536	263	260	107	147	53						
Tanger-Tetouan-Al Hoceima طنجة - تطوان - الحسيمة	42 420	19 078	42 392	19 068	15 645	7 609	13 839	6 752						
Berkane بركان	404	169	404	169	730	355	437	177						
Driouch الدريوش	1 166	553	951	439	-	-	-	-						
Figuig فيكيك	1 664	799	1 664	799	410	196	313	165						
Guercif كرسيف	649	203	649	203	-	-	-	-						
Jerada جرادة	1 017	399	1 017	399	587	194	409	144						
Nador الناظور	4 660	2 072	4 590	2 040	1 776	828	642	278						
Oujda Angad وجدة انجاد	221	116	221	116	-	-	-	-						
Taourirt توريرت	528	201	528	201	692	270	505	192						
I'Oriental الشرق	10 309	4 512	10 024	4 366	4 195	1 843	2 306	956						
Meknès مكناس	8 194	3 920	8 194	3 920	2 072	1 057	1 555	768						
Boulmane بولمان	7 644	3 183	7 644	3 183	1 727	677	1 314	521						
El Hajeb الحاجب	4 834	2 130	4 834	2 130	1 012	461	612	244						
Fès فاس	482	185	482	185	1 079	564	949	434						
Ifrane افران	3 603	1 742	3 603	1 742	1 528	690	1 055	476						
Sefrou صفرو	5 501	2 320	5 341	2 230	2 254	959	1 794	770						
Taounate تونات	22 032	9 335	22 032	9 335	4 981	2 222	4 263	1 905						
Taza تازة	14 116	5 590	14 056	5 561	4 455	1 682	3 159	1 233						
Moulay Yacoub مولاي يعقوب	5 409	2 015	5 409	2 015	4 273	1 640	4 139	1 574						
Fès-Meknès فاس - مكناس	71 815	30 420	71 595	30 301	23 381	9 952	18 840	7 925						
Kenitra القنيطرة	16 224	6 323	16 224	6 323	5 124	2 581	4 804	2 484						
Khemisset الخميسات	11 451	4 822	11 451	4 822	1 549	562	1 433	518						
Rabat الرباط	-	-	-	-	-	-	-	-						
Salé سلا	1 357	640	1 357	640	-	-	-	-						
Sidi Kacem سيدي قاسم	12 294	5 266	12 294	5 266	7 319	3 449	6 374	3 042						
Sidi Slimane سيدي سليمان	8 854	3 991	8 854	3 991	1 158	687	1 158	687						
Skhirate Temara الصخيرات تمارة	4 297	2 084	4 297	2 084	-	-	-	-						
Rabat-Salé-Kénitra الرباط - سلا - القنيطرة	54 477	23 126	54 477	23 126	15 150	7 279	13 769	6 731						
Azilal أزيلال	19 288	7 571	19 288	7 571	3 347	1 305	3 049	1 209						
Beni Mellal بني ملال	11 664	5 383	11 664	5 383	1 567	858	1 108	636						
Fkih Ben Salah الفقيه بنصالح	13 015	6 030	13 015	6 030	3 522	1 689	2 687	1 277						
Khenifra خنيفرة	9 570	4 288	9 570	4 288	512	198	435	147						
Khouribga خريبكة	7 745	3 313	7 459	3 165	2 766	1 119	2 682	1 087						
Béni Mellal-Khénifra بني ملال - خنيفرة	61 282	26 585	60 996	26 437	11 714	5 169	9 961	4 356						
Benslimane بن سليمان	4 090	1 901	4 090	1 901	3 091	1 512	2 370	1 139						
Berrechid برشيد	4 827	1 913	4 827	1 913	2 772	1 435	1 340	594						
Casablanca Anfa أنفا	110	66	-	-	-	-	-	-						
Al Fida Mers Sultan الفداء مرس السلطان	-	-	-	-	-	-	-	-						
Ain Sebaa Hay Mohammad عين السبع الحي المحمدي	37	20	-	-	-	-	-	-						
Ain Chok عين الشق	-	-	-	-	438	284	-	-						

23- المستفيدون من الأدوات المدرسية والنقل المدرسي بالتعليم العمومي حسب الأقاليم والجهات والجنس والوسط

23- Bénéficiaires des fournitures scolaires et transport scolaires de l'enseignement public par provinces, régions, sexe et milieu

	Fournitures scolaires				Transport scolaires			
	المجموع		الأدوات المدرسية		المجموع		النقل المدرسي	
	Total	إناث	Rural	قروي	Total	إناث	Rural	قروي
مجموع	إناث	مجموع	إناث	مجموع	إناث	مجموع	إناث	
Total	Filles	Total	Filles	Total	Filles	Total	Filles	
Hay Hassani الحى الحسنى	-	-	-	-	-	-	-	-
Ben Msik بن امسيك	-	-	-	-	-	-	-	-
Moulay R'chid_Sidi Otman مولاي رشيد سيدي عثمان	649	322	-	-	-	-	-	-
Sidi Bernoussi سيدي البرنوصي	-	-	-	-	-	-	-	-
El Jadida الجديدة	19 683	8 719	19 683	8 719	8 500	4 142	6 341	3 053
Mediouna مديونة	3 240	1 555	3 240	1 555	1 100	400	732	276
Mohammadia المحمدية	8 617	4 176	8 567	4 144	-	-	-	-
Nouaceur النواصر	1 701	749	1 701	749	744	458	543	339
Settat سطات	4 943	2 186	4 943	2 186	3 122	1 367	3 095	1 347
Sidi Bennour سيدي بنور	8 063	3 695	8 063	3 695	4 144	2 140	2 841	1 477
Casablanca-Settat الدار البيضاء - سطات	55 960	25 302	55 114	24 862	23 911	11 738	17 262	8 225
Al Haouz الحوز	17 799	7 318	17 799	7 318	4 967	1 930	4 051	1 375
Chichaoua شيشاوة	9 036	3 525	9 036	3 525	2 684	1 003	2 119	777
El Kelaa Des Sraghna قلعة السراغنة	15 279	6 531	15 279	6 531	5 800	3 034	5 371	2 831
Essaouira الصويرة	11 081	4 197	11 081	4 197	5 052	2 037	4 981	2 001
Marrakech مراكش	21 363	9 823	21 085	9 660	2 364	1 260	2 364	1 260
Rehamna الرحامنة	8 733	3 432	8 582	3 352	5 629	2 317	5 299	2 189
Safi أسفي	13 203	5 381	13 203	5 381	8 230	3 591	7 756	3 376
Youssoufia اليوسفية	6 671	2 705	6 671	2 705	2 641	1 186	2 539	1 132
Marrakech-Safi مراكش - أسفي	103 165	42 912	102 736	42 669	37 367	16 358	34 480	14 941
Errachidia الرشيدية	11 153	5 505	11 153	5 505	2 845	1 837	2 509	1 634
Midelt ميدلت	9 433	3 983	9 433	3 983	2 247	832	2 062	762
Ouarzazate ورزازات	10 970	4 838	10 970	4 838	2 132	875	1 853	768
Tinghir تنغير	15 072	5 992	15 072	5 992	5 215	2 706	3 961	1 972
Zagoura زاكورة	16 540	7 455	16 540	7 455	2 813	1 707	2 480	1 509
Drâa-Tafilalet درعة - تافيلالت	63 168	27 773	63 168	27 773	15 252	7 957	12 865	6 645
Agadir Ida Outanane أكادير إدا أوتانان	5 294	2 301	5 294	2 301	639	281	639	281
Chtouka Ait Baha اشتوكة ايت باها	22 767	10 047	17 753	7 654	3 840	2 294	3 607	2 174
Inzegane Ait Melloul انزكان ايت ملول	4 093	1 910	4 043	1 890	611	416	571	396
Taroudant تارودانت	19 709	8 176	19 346	8 004	1 802	1 042	1 689	982
Tata طاطا	7 753	3 385	7 217	3 100	1 075	641	636	324
Tiznit تيزنيت	5 550	2 133	5 060	1 893	1 903	932	1 613	790
Souss-Massa سوس - ماسة	65 166	27 952	58 713	24 842	9 870	5 606	8 755	4 947
Assa Zag أسا الزاك	609	271	191	75	65	17	-	-
Guelmim كلميم	2 387	1 082	2 387	1 082	182	90	136	63
Sidi Ifni سيدي إفني	4 079	1 612	4 079	1 612	315	112	315	112
Tantan طانطان	-	-	-	-	28	11	-	-
Guelmim-Oued Noun كلميم - واد نون	7 075	2 965	6 657	2 769	590	230	451	175
Boujdour بوجدور	-	-	-	-	-	-	-	-
Es-smara السمارة	-	-	-	-	-	-	-	-
Laayoune العيون	35	19	-	-	-	-	-	-
Tarfaya طرفاية	142	62	142	62	21	9	21	9
Laayoune-Sakia El Hamra العيون - الساقية الحمراء	177	81	142	62	21	9	21	9
Aousserd أوسرد	176	-	176	-	-	-	-	-
Oued Ed-dahab واد الذهب	612	326	-	-	-	-	-	-
Eddakhla-Oued Eddahab الداخلة - وادي الذهب	788	326	176	-	-	-	-	-
NATIONAL المجموع الوطني	535 802	231 032	526 190	226 275	157 096	73 750	132 549	61 662

24- Personnel enseignant par provinces, régions, milieu, sexe et type d'enseignement

	التعليم العمومي				التعليم الخصوصي	
	Enseignement public		Rural		Enseignement privé	
	Total	المجموع	مجموع	قروي	مجموع	إناث
	مجموع	إناث	مجموع	إناث	مجموع	إناث
	Total	Femmes	Total	Femmes	Total	Femmes
Al Houceima الحسيمة	724	285	417	158	22	6
Chefchaouen شفشاون	657	280	508	202	40	15
Fahs Anjra الفحص أنجرة	157	69	157	69	-	-
Larache العرائش	808	348	317	130	308	87
Ouezzane وزان	583	227	426	163	12	4
Tanger Assilah طنجة أصيلا	1 751	847	119	56	878	341
Tetouan تطوان	1 090	541	297	135	226	130
M'diq Fnidaq المديق افنديق	463	214	26	12	84	19
Tanger-Tetouan-Al Hoceima طنجة - تطوان - الحسيمة	6 233	2 811	2 267	925	1 570	602
Berkane بركان	474	178	110	37	38	14
Driouch الدريوش	298	111	187	61	-	-
Figuig فيكيك	230	70	128	40	-	-
Guercif كرسيف	382	145	143	48	-	-
Jerada جرادة	283	116	86	31	10	6
Nador الناظور	928	426	195	81	-	-
Oujda Angad وجدة انجاد	996	546	28	16	257	100
Taurirt توريرت	435	195	58	19	-	-
l'Oriental الشرق	4 026	1 787	935	333	305	120
Meknès مكناس	1 570	808	269	116	755	321
Boulmane بولمان	451	155	232	65	8	2
El Hajeb الحاجب	493	155	172	45	80	44
Fès فاس	2 023	1 060	44	25	1 026	505
Ifrane افران	333	124	160	56	47	15
Sefrou صفرو	571	236	225	92	203	66
Taounate تونات	1 124	411	768	286	17	1
Taza تازة	966	417	446	170	214	92
Moulay Yacoub مولاي يعقوب	358	162	336	149	-	-
Fès-Meknès فاس - مكناس	7 889	3 528	2 652	1 004	2 350	1 046
Kenitra القنيطرة	1 772	923	829	417	823	313
Khemisset الخميسات	922	332	395	119	228	42
Rabat الرباط	683	419	-	-	1 003	500
Salé سلا	1 530	929	56	34	859	453
Sidi Kacem سيدي قاسم	984	357	514	185	62	12
Sidi Slimane سيدي سليمان	573	263	290	130	72	29
Skhirate Temara الصخيرات تمارة	1 030	636	261	145	593	293
Rabat-Salé-Kénitra الرباط - سلا - القنيطرة	7 494	3 859	2 345	1 030	3 640	1 642
Azilal أزبال	970	245	715	175	87	15
Beni Mellal بني ملال	1 089	425	484	164	456	71
Fkih Ben Salah الفقيه بنصالح	872	282	452	143	237	61
Khenifra خنيفرة	722	230	342	98	106	10
Khouribga خريبكة	1 026	380	312	107	412	102
Béni Mellal-Khénifra بني ملال - خنيفرة	4 679	1 562	2 305	687	1 298	259
Benslimane بن سليمان	415	177	156	59	277	105
Berrechid برشيد	784	324	175	62	695	220
Casablanca Anfa أنفا	379	201	-	-	493	210
Al Fida Mers Sultan الفداء مرس السلطان	369	170	-	-	176	79
Ain Sebaa Hay Mohammad عين السبع الحي المحمدي	473	272	-	-	760	276
Ain Chok عين الشق	438	259	-	-	958	401

24- هيئة التدريس حسب الأقاليم والجهات والوسط والجنس ونوع التعليم

24- Personnel enseignant par provinces, régions, milieu, sexe et type d'enseignement

	التعليم العمومي				التعليم الخصوصي	
	Enseignement public		Rural		Enseignement privé	
	Total	المجموع	مجموع	قروي	مجموع	إناث
	مجموع	إناث	مجموع	إناث	مجموع	إناث
	Total	Femmes	Total	Femmes	Total	Femmes
Hay Hassani الحى الحسنى	685	421	-	-	471	171
Ben Msik بن امسيك	354	199	-	-	102	26
Moulay R'chid_Sidi Otman مولاي رشيد سيدي عثمان	735	365	-	-	370	136
Sidi Bernoussi سيدي البرنوصي	949	534	-	-	634	222
El Jadida الجديدة	1 258	658	659	337	643	276
Mediouna مديونة	415	187	136	63	103	38
Mohammadia المحمدية	698	386	309	158	516	258
Nouaceur النواصر	670	305	67	24	53	18
Settat سطتات	1 023	430	467	174	97	38
Sidi Bennour سيدي بنور	699	269	452	168	46	10
Casablanca-Settat الدار البيضاء - سطتات	10 344	5 157	2 421	1 045	6 394	2 484
Al Haouz الحوز	870	241	604	164	35	14
Chichaoua شيشاوة	543	175	357	113	28	10
El Kelaa Des Sraghna قلعة السراغنة	943	288	548	152	123	25
Essaouira الصويرة	724	231	430	124	51	16
Marrakech مراكش	2 254	1 145	684	330	1 088	507
Rehamna الرحامنة	538	208	302	102	44	24
Safi اسفي	1 060	498	434	187	345	120
Yousseoufia اليوسفية	383	135	188	48	67	17
Marrakech-Safi مراكش - أسفي	7 315	2 921	3 547	1 220	1 781	733
Errachidia الرشيدية	985	269	444	107	193	48
Midelt ميدلت	595	153	373	92	85	10
Ouarzazate ورزازات	637	157	408	96	39	10
Tinghir تنغير	724	142	503	96	9	5
Zagoura زاكورة	736	125	550	79	-	-
Drâa-Tafilalet درعة - تافيلالت	3 677	846	2 278	470	326	73
Agadir Ida Outanane أكادير إدا أوتانان	994	464	328	120	425	175
Chtouka Ait Baha اشتوكة ايت باها	743	217	559	166	25	9
Inzegane Ait Melloul انزكان ايت ملول	1 077	460	120	47	250	89
Taroudant تارودانت	1 511	448	835	236	59	20
Tata طاطا	303	75	166	38	-	-
Tiznit تيزنيت	502	137	299	72	54	17
Souss-Massa سوس - ماسة	5 130	1 801	2 307	679	813	310
Assa Zag أسا الزاك	89	30	23	3	-	-
Guelmim كلميم	462	152	165	48	44	15
Sidi Ifni سيدي إفني	309	92	222	61	-	-
Tantan طانطان	214	82	-	-	13	5
Guelmim-Oued Noun كلميم - واد نون	1 074	356	410	112	57	20
Boujdour بوجدور	120	36	-	-	10	2
Es-smara السمارة	149	27	-	-	63	32
Laayoune العيون	459	113	16	-	678	89
Tarfaya طرفاية	67	16	30	8	-	-
Laayoune-Sakia El Hamra العيون - الساقية الحمراء	795	192	46	8	751	123
Aousserd أوسرد	8	1	8	1	-	-
Oued Ed-dahab واد الذهب	226	56	-	-	22	2
Eddakhla-Oued Eddahab الداخلة - وادي الذهب	234	57	8	1	22	2
NATIONAL المجموع الوطني	58 890	24 877	21 521	7 514	19 307	7 414

25- هيئة التدريس بالتعليم العمومي حسب الأقاليم والجهات والفئة العمرية (حضري + قروي)

25- Personnel enseignant de l'enseignement public par provinces, régions et tranche d'âge (Urbain + Rural)

		TOTAL					المجموع
		أقل من 30 سنة - de 30 ans	30-39 سنة 30-39 ans	40-49 سنة 40-49 ans	50-55 سنة 50-55 ans	كثير من 56 سنة 56 ans et +	المجموع Total
Al Houceima	الحسيمة	271	222	117	71	43	724
Chefchaouen	شفشاون	337	128	119	52	21	657
Fahs Anjra	الفحص أنجرة	72	68	7	4	6	157
Larache	العرانش	264	231	151	87	75	808
Ouezzane	وزان	245	159	101	52	26	583
Tanger Assilah	طنجة أصيلا	424	495	335	242	255	1 751
Tetouan	تطوان	188	344	235	145	178	1 090
M'diq Fnidaq	المديق أفنيديق	91	168	110	53	41	463
Tanger-Tetouan-Al Hoceima	طنجة - تطوان - الحسيمة	1 892	1 815	1 175	706	645	6 233
Berkane	بركان	65	164	100	69	76	474
Driouch	الديروش	154	107	30	3	4	298
Figuig	فيكيك	85	69	42	15	19	230
Guercif	كرسيف	148	128	55	32	19	382
Jerada	جرادة	71	83	60	32	37	283
Nador	الناظور	263	322	170	98	75	928
Oujda Angad	وجدة انجاد	79	219	239	211	248	996
Taurirt	توريرت	100	152	109	45	29	435
I'Oriental	الشرق	965	1 244	805	505	507	4 026
Meknès	مكناس	150	406	353	303	358	1 570
Boulmane	بولمان	223	124	56	24	24	451
El Hajeb	الحاجب	49	166	149	68	61	493
Fès	فاس	361	524	427	359	352	2 023
Ifrane	ايفران	45	99	77	56	56	333
Sefrou	صفرو	125	171	115	77	83	571
Taounate	تونات	547	326	114	94	43	1 124
Taza	تازة	219	311	183	131	122	966
Moulay Yacoub	مولاي يعقوب	95	117	77	33	36	358
Fès-Meknès	فاس - مكناس	1 814	2 244	1 551	1 145	1 135	7 889
Kenitra	القنيطرة	403	492	398	249	230	1 772
Khemisset	الخميسات	242	234	205	123	118	922
Rabat	الرباط	75	133	125	145	205	683
Salé	سلا	284	372	357	258	259	1 530
Sidi Kacem	سيدي قاسم	357	300	176	92	59	984
Sidi Slimane	سيدي سليمان	149	185	122	59	58	573
Skhirate Temara	الصخيرات تمارة	150	294	264	183	139	1 030
Rabat-Salé-Kénitra	الرباط - سلا - القنيطرة	1 660	2 010	1 647	1 109	1 068	7 494
Azilal	أزيلال	330	236	185	142	77	970
Beni Mellal	بني ملال	163	284	276	200	166	1 089
Fkih Ben Salah	الفقيه بنصالح	238	237	211	99	87	872
Khenifra	خنيفرة	177	203	160	99	83	722
Khouribga	خريبكة	218	214	218	160	216	1 026
Béni Mellal-Khénifra	بني ملال - خنيفرة	1 126	1 174	1 050	700	629	4 679
Benslimane	بن سليمان	79	121	92	65	58	415
Berrechid	برشيد	206	270	167	74	67	784
Casablanca Anfa	أنفا	48	58	57	85	131	379
Al Fida Mers Sultan	الفداء مرس السلطان	86	61	58	70	94	369
Ain Sebaa Hay Mohammad	عين السبع الحي المحمدي	81	92	91	100	109	473
Ain Chok	عين الشق	75	110	100	71	82	438

25- هيئة التدريس بالتعليم العمومي حسب الأقاليم والجهات والفئة العمرية (حضري + قروي)

25- Personnel enseignant de l'enseignement public par provinces, régions et tranche d'âge (Urbain + Rural)

		TOTAL					المجموع
		أقل منة 30 سنة	39-30 سنة	49-40 سنة	55-50 سنة	كثير من 56 سنة	المجموع
		- de 30 ans	30-39 ans	40-49 ans	50-55 ans	56 ans et +	Total
Hay Hassani	الحي الحسني	175	170	145	96	99	685
Ben Msik	بن امسيك	63	76	108	56	51	354
Moulay R'chid_Sidi Otman	مولاي رشيد سيدي عثمان	190	156	176	111	102	735
Sidi Bernoussi	سيدي البرنوصي	250	274	207	121	97	949
El Jadida	الجديدة	222	392	307	184	153	1 258
Mediouna	مديونة	167	132	75	24	17	415
Mohammadia	المحمدية	210	200	124	64	100	698
Nouaceur	النواصر	279	246	87	31	27	670
Settat	سطات	415	260	184	88	76	1 023
Sidi Bennour	سيدي بنور	247	239	131	42	40	699
Casablanca-Settat	الدار البيضاء - سطات	2 793	2 857	2 109	1 282	1 303	10 344
Al Haouz	الحوز	265	291	162	99	53	870
Chichaoua	شيشاوة	203	131	143	53	13	543
El Kelaa Des Sraghna	قلعة السراغنة	395	235	183	92	38	943
Essaouira	الصويرة	326	197	108	60	33	724
Marrakech	مراكش	263	573	510	440	468	2 254
Rehamna	الرحامنة	212	177	85	42	22	538
Safi	اسفي	182	312	232	194	140	1 060
Youssoufia	اليوسفية	137	107	75	37	27	383
Marrakech-Safi	مراكش - أسفي	1 983	2 023	1 498	1 017	794	7 315
Errachidia	الرشيدية	215	334	237	93	106	985
Midelt	ميدلت	237	192	91	35	40	595
Ouarzazate	ورزازات	178	220	137	64	38	637
Tinghir	تنغير	261	316	92	28	27	724
Zagoura	زاكورة	335	228	102	65	6	736
Drâa-Tafilalet	درعة - تافيلالت	1 226	1 290	659	285	217	3 677
Agadir Ida Outanane	أكادير إدا أوتانان	71	343	297	171	112	994
Chtouka Ait Baha	اشتوكة ايت باها	136	367	155	44	41	743
Inzegane Ait Melloul	انزكان ايت ملول	109	391	328	136	113	1 077
Taroudant	تارودانت	359	488	410	185	69	1 511
Tata	طاطا	149	116	30	7	1	303
Tiznit	تيزنيت	68	160	128	96	50	502
Souss-Massa	سوس - ماسة	892	1 865	1 348	639	386	5 130
Assa Zag	أسا الزاك	57	29	3	-	-	89
Guelmim	كلميم	99	235	97	18	13	462
Sidi Ifni	سيدي إفني	113	117	47	24	8	309
Tantan	طانطان	76	113	19	4	2	214
Guelmim-Oued Noun	كلميم - واد نون	345	494	166	46	23	1 074
Boujdour	بوجدور	50	49	17	4	-	120
Es-smara	السمارة	47	81	18	-	3	149
Laayoune	العيون	63	197	105	44	50	459
Tarfaya	طرفاية	20	43	3	-	1	67
Laayoune-Sakia El Hamra	العيون - الساقية الحمراء	180	370	143	48	54	795
Aousserd	أوسرد	4	3	-	1	-	8
Oued Ed-dahab	واد الذهب	69	123	24	6	4	226
Eddakhla-Oued Eddahab	الداخلة - وادي الذهب	73	126	24	7	4	234
NATIONAL	المجموع الوطني	14 949	17 512	12 175	7 489	6 765	58 890

26- هيئة التدريس بالتعليم العمومي حسب الأقاليم والجهات والفئة العمرية (حضري + قروي)

26- Personnel enseignant de l'enseignement public par provinces, régions et tranche d'âge (Urbain + Rural)

		Femmes					الإناث
		أقل من 30 سنة - de 30 ans	30-39 سنة 30-39 ans	40-49 سنة 40-49 ans	50-55 سنة 50-55 ans	كثير من 56 سنة 56 ans et +	المجموع Total
Al Houceima	الحسيمة	120	84	35	37	9	285
Chefchaouen	شفشاون	150	46	55	20	9	280
Fahs Anjra	الفحص أنجرة	36	31	-	-	2	69
Larache	العرانش	145	91	59	37	16	348
Ouezzane	وزان	103	68	34	17	5	227
Tanger Assilah	طنجة أصيلا	243	222	165	121	96	847
Tetouan	تطوان	120	160	124	64	73	541
M'diq Fnidaq	المديق أفنديق	58	70	50	24	12	214
Tanger-Tetouan-Al Hoceima	طنجة - تطوان - الحسيمة	975	772	522	320	222	2 811
Berkane	بركان	37	66	42	24	9	178
Driouch	الديروش	74	25	11	1	-	111
Figuig	فيكيك	29	20	13	7	1	70
Guercif	كرسيف	65	47	21	10	2	145
Jerada	جرادة	31	38	31	12	4	116
Nador	الناظور	148	142	83	34	19	426
Oujda Angad	وجدة انجاد	54	136	157	127	72	546
Taourirt	توريرت	45	77	47	20	6	195
I'Oriental	الشرق	483	551	405	235	113	1 787
Meknès	مكناس	85	217	194	168	144	808
Boulmane	بولمان	83	37	25	8	2	155
El Hajeb	الحاجب	23	66	38	13	15	155
Fès	فاس	187	270	251	188	164	1 060
Ifrane	ايفران	20	45	28	19	12	124
Sefrou	صفرو	58	82	53	26	17	236
Taounate	تونات	246	99	41	18	7	411
Taza	تازة	100	137	90	57	33	417
Moulay Yacoub	مولاي يعقوب	33	50	46	19	14	162
Fès-Meknès	فاس - مكناس	835	1 003	766	516	408	3 528
Kenitra	القنيطرة	223	255	217	136	92	923
Khemisset	الخميسات	96	82	81	49	24	332
Rabat	الرباط	57	88	75	92	107	419
Salé	سلا	207	234	222	154	112	929
Sidi Kacem	سيدي قاسم	149	102	61	31	14	357
Sidi Slimane	سيدي سليمان	88	76	50	32	17	263
Skhirate Temara	الصخيرات تمارة	105	189	171	119	52	636
Rabat-Salé-Kénitra	الرباط - سلا - القنيطرة	925	1 026	877	613	418	3 859
Azilal	أزيلال	102	61	40	35	7	245
Beni Mellal	بني ملال	78	111	136	73	27	425
Fkih Ben Salah	الفقيه بنصالح	107	86	67	17	5	282
Khenifra	خنيفرة	70	80	38	30	12	230
Khouribga	خريبكة	95	100	91	54	40	380
Béni Mellal-Khénifra	بني ملال - خنيفرة	452	438	372	209	91	1 562
Benslimane	بن سليمان	47	49	34	25	22	177
Berrechid	برشيد	114	111	61	21	17	324
Casablanca Anfa	أنفا	28	42	38	41	52	201
Al Fida Mers Sultan	الفداء مرس السلطان	33	32	28	36	41	170
Ain Sebaa Hay Mohammad	عين السبع الحي المحمدي	52	60	57	64	39	272
Ain Chok	عين الشق	43	68	59	47	42	259

26- هيئة التدريس بالتعليم العمومي حسب الأقاليم والجهات والفئة العمرية (حضري + قروي)

26- Personnel enseignant de l'enseignement public par provinces, régions et tranche d'âge (Urbain + Rural)

		Femmes					الإناث
		أقل من 30 سنة - de 30 ans	30-39 سنة 30-39 ans	40-49 سنة 40-49 ans	50-55 سنة 50-55 ans	كثير من 56 سنة 56 ans et +	المجموع Total
Hay Hassani	الحي الحسني	116	106	88	62	49	421
Ben Msik	بن امسيك	35	48	74	25	17	199
Moulay R'chid_Sidi Otman	مولاي رشيد سيدي عثمان	85	93	104	54	29	365
Sidi Bernoussi	سيدي البرنوصي	148	164	129	60	33	534
El Jadida	الجديدة	138	217	152	98	53	658
Mediouna	مديونة	74	68	37	5	3	187
Mohammadia	المحمدية	121	107	74	40	44	386
Nouaceur	النواصر	126	112	41	19	7	305
Settat	سطات	198	86	77	47	22	430
Sidi Bennour	سيدي بنور	112	95	42	11	9	269
Casablanca-Settat	الدار البيضاء - سطات	1 470	1 458	1 095	655	479	5 157
Al Haouz	الحوز	91	73	49	18	10	241
Chichaoua	شيشاوة	76	50	37	11	1	175
El Kelaa Des Sraghna	قلعة السراغنة	136	52	54	39	7	288
Essaouira	الصويرة	96	65	39	23	8	231
Marrakech	مراكش	168	317	284	213	163	1 145
Rehamna	الرحامنة	86	68	36	13	5	208
Safi	اسفي	103	150	110	90	45	498
Youssoufia	اليوسفية	47	41	27	14	6	135
Marrakech-Safi	مراكش - آسفي	803	816	636	421	245	2 921
Errachidia	الرشيدية	85	92	71	14	7	269
Midelt	ميدلت	74	54	19	3	3	153
Ouarzazate	ورزازات	60	53	27	13	4	157
Tinghir	تنغير	78	56	8	-	-	142
Zagoura	زاكورة	73	32	10	10	-	125
Drâa-Tafilalet	درعة - تافيلالت	370	287	135	40	14	846
Agadir Ida Outanane	أكادير إدا أوتانان	41	163	157	84	19	464
Chtouka Ait Baha	اشتوكة ايت باها	62	110	42	2	1	217
Inzegane Ait Melloul	انزكان ايت ملول	56	181	157	39	27	460
Taroudant	تارودانت	142	130	118	48	10	448
Tata	طاطا	43	25	5	2	-	75
Tiznit	تيزنيت	24	50	37	22	4	137
Souss-Massa	سوس - ماسة	368	659	516	197	61	1 801
Assa Zag	أسا الزاك	23	6	1	-	-	30
Guelmim	كلميم	53	65	29	2	3	152
Sidi Ifni	سيدي إفني	43	38	9	1	1	92
Tantan	طانطان	30	41	8	2	1	82
Guelmim-Oued Noun	كلميم - واد نون	149	150	47	5	5	356
Boujdour	بوجدور	24	8	3	1	-	36
Es-smara	السمارة	15	10	2	-	-	27
Laayoune	العيون	31	46	24	5	7	113
Tarfaya	طرفاية	7	9	-	-	-	16
Laayoune-Sakia El Hamra	العيون - الساقية الحمراء	77	73	29	6	7	192
Aousserd	أوسرد	-	-	-	1	-	1
Oued Ed-dahab	واد الذهب	21	28	5	1	1	56
Eddakhla-Oued Eddahab	الداخلة - وادي الذهب	21	28	5	2	1	57
NATIONAL	المجموع الوطني	6 928	7 261	5 405	3 219	2 064	24 877

27- Personnel enseignant de l'enseignement public par provinces, régions et tranche d'âge (Rural)

		TOTAL					المجموع
		أقل من 30 سنة - de 30 ans	30-39 سنة 30-39 ans	40-49 سنة 40-49 ans	50-55 سنة 50-55 ans	كثير من 56 سنة 56 ans et +	المجموع Total
Al Houceima	الحسيمة	217	146	35	13	6	417
Chefchaouen	شفشاون	329	103	53	22	1	508
Fahs Anjra	الفحص أنجرة	72	68	7	4	6	157
Larache	العرانش	165	108	27	10	7	317
Ouezzane	وزان	226	120	57	20	3	426
Tanger Assilah	طنجة أصيلا	66	37	9	4	3	119
Tetouan	تطوان	97	107	59	19	15	297
M'diq Fnidaq	المديق أفنيديق	5	9	8	3	1	26
Tanger-Tetouan-Al Hoceima	طنجة - تطوان - الحسيمة	1 177	698	255	95	42	2 267
Berkane	بركان	19	47	20	12	12	110
Driouch	الديروش	98	70	17	1	1	187
Figuig	فيكيك	58	45	18	6	1	128
Guercif	كرسيف	84	46	9	2	2	143
Jerada	جرادة	17	29	16	9	15	86
Nador	الناظور	80	83	19	12	1	195
Oujda Angad	وجدة انجاد	4	7	9	4	4	28
Taurirt	توريرت	16	21	17	3	1	58
I'Oriental	الشرق	376	348	125	49	37	935
Meknès	مكناس	54	92	54	40	29	269
Boulmane	بولمان	135	70	21	3	3	232
El Hajeb	الحاجب	27	54	52	27	12	172
Fès	فاس	5	15	11	6	7	44
Ifrane	ايفران	36	66	35	13	10	160
Sefrou	صفرو	62	71	43	21	28	225
Taounate	تونات	412	243	62	41	10	768
Taza	تازة	164	177	55	33	17	446
Moulay Yacoub	مولاي يعقوب	93	109	72	30	32	336
Fès-Meknès	فاس - مكناس	988	897	405	214	148	2 652
Kenitra	القنيطرة	273	275	166	67	48	829
Khemisset	الخميسات	171	112	64	27	21	395
Rabat	الرباط	-	-	-	-	-	-
Salé	سلا	21	17	10	3	5	56
Sidi Kacem	سيدي قاسم	250	170	70	17	7	514
Sidi Slimane	سيدي سليمان	112	98	54	21	5	290
Skhirate Temara	الصخيرات تمارة	50	83	79	25	24	261
Rabat-Salé-Kénitra	الرباط - سلا - القنيطرة	877	755	443	160	110	2 345
Azilal	أزيلال	292	178	100	89	56	715
Beni Mellal	بني ملال	100	140	122	71	51	484
Fkih Ben Salah	الفقيه بنصالح	151	143	98	41	19	452
Khenifra	خنيفرة	132	106	67	25	12	342
Khouribga	خريبكة	121	73	72	21	25	312
Béni Mellal-Khénifra	بني ملال - خنيفرة	796	640	459	247	163	2 305
Benslimane	بن سليمان	45	50	39	16	6	156
Berrechid	برشيد	74	64	24	10	3	175
Casablanca Anfa	أنفا	-	-	-	-	-	-
Al Fida Mers Sultan	الفداء مرس السلطان	-	-	-	-	-	-
Ain Sebaa Hay Mohammad	عين السبع الحي المحمدي	-	-	-	-	-	-
Ain Chok	عين الشق	-	-	-	-	-	-

27- هيئة التدريس بالتعليم العمومي حسب الأقاليم والجهات والفئة العمرية (قروي)

27- Personnel enseignant de l'enseignement public par provinces, régions et tranche d'âge (Rural)

	TOTAL					المجموع
	أقل منة 30 سنة - de 30 ans	39-30 سنة 30-39 ans	49-40 سنة 40-49 ans	55-50 سنة 50-55 ans	كثير من 56 سنة 56 ans et +	المجموع Total
Hay Hassani الحى الحسني	-	-	-	-	-	-
Ben Msik بن امسيك	-	-	-	-	-	-
Moulay R'chid_Sidi Otman مولاي رشيد سيدي عثمان	-	-	-	-	-	-
Sidi Bernoussi سيدي البرنوصي	-	-	-	-	-	-
El Jadida الجديدة	174	253	141	49	42	659
Mediouna مديونة	52	50	20	9	5	136
Mohammadia المحمدية	120	107	47	12	23	309
Nouaceur النواصر	26	27	12	2	-	67
Settat سطات	276	109	54	17	11	467
Sidi Bennour سيدي بنور	199	158	71	13	11	452
Casablanca-Settat الدار البيضاء - سطات	966	818	408	128	101	2 421
Al Haouz الحوز	233	207	89	49	26	604
Chichaoua شيشاوة	176	91	67	19	4	357
El Kelaa Des Sraghna قلعة السراغنة	319	133	64	29	3	548
Essaouira الصويرة	262	116	36	12	4	430
Marrakech مراكش	147	223	147	89	78	684
Rehamna الرحامنة	182	80	27	8	5	302
Safi اسفي	141	162	73	36	22	434
Youssoufia اليوسفية	98	58	23	6	3	188
Marrakech-Safi مراكش - أسفي	1 558	1 070	526	248	145	3 547
Errachidia الرشيدية	138	176	97	20	13	444
Midelt ميدلت	202	115	34	10	12	373
Ouarzazate ورزازات	149	145	84	28	2	408
Tinghir تنغير	226	220	45	5	7	503
Zagoura زاكورة	301	167	55	27	-	550
Drâa-Tafilalet درعة - تافيلالت	1 016	823	315	90	34	2 278
Agadir Ida Outanane أكادير إدا أوتانان	37	143	87	41	20	328
Chtouka Ait Baha اشتوكة ايت باها	119	282	99	31	28	559
Inzegane Ait Melloul انزكان ايت ملول	10	54	34	16	6	120
Taroudant تارودانت	275	288	194	71	7	835
Tata طاطا	90	60	15	1	-	166
Tiznit تيزنيت	58	119	66	40	16	299
Souss-Massa سوس - ماسة	589	946	495	200	77	2 307
Assa Zag آسا الزاك	13	9	1	-	-	23
Guelmim كلميم	52	87	22	3	1	165
Sidi Ifni سيدي إفني	87	85	28	18	4	222
Tantan طانطان	-	-	-	-	-	-
Guelmim-Oued Noun كلميم - واد نون	152	181	51	21	5	410
Boujdour بوجدور	-	-	-	-	-	-
Es-smara السمارة	-	-	-	-	-	-
Laayoune العيون	3	8	3	2	-	16
Tarfaya طرفاية	7	23	-	-	-	30
Laayoune-Sakia El Hamra العيون - الساقية الحمراء	10	31	3	2	-	46
Aousserd أوسرد	4	3	-	1	-	8
Oued Ed-dahab واد الذهب	-	-	-	-	-	-
Eddakhla-Oued Eddahab الداخلة - وادي الذهب	4	3	-	1	-	8
NATIONAL المجموع الوطني	8 509	7 210	3 485	1 455	862	21 521

28- Personnel enseignant de l'enseignement public par provinces, régions et tranche d'âge (Rural)

		Femmes					الإناث
		أقل من 30 سنة	39-30 سنة	49-40 سنة	55-50 سنة	كثير من 56 سنة	المجموع
		- de 30 ans	30-39 ans	40-49 ans	50-55 ans	56 ans et +	Total
Al Houceima	الحسيمة	88	48	12	9	1	158
Chefchaouen	شفشاون	145	35	16	6	-	202
Fahs Anjra	الفحص أنجرة	36	31	-	-	2	69
Larache	العرانش	89	34	6	1	-	130
Ouezzane	وزان	98	49	15	1	-	163
Tanger Assilah	طنجة أصيلا	37	14	4	1	-	56
Tetouan	تطوان	62	39	28	4	2	135
M'diq Fnidaq	المديق أفنيديق	4	4	2	2	-	12
Tanger-Tetouan-Al Hoceima	طنجة - تطوان - الحسيمة	559	254	83	24	5	925
Berkane	بركان	12	18	5	2	-	37
Driouch	الديروش	43	10	7	1	-	61
Figuig	فيكيك	22	12	3	3	-	40
Guercif	كرسيف	32	11	4	1	-	48
Jerada	جرادة	8	12	5	5	1	31
Nador	الناظور	42	29	8	2	-	81
Oujda Angad	وجدة انجاد	2	4	7	3	-	16
Taurirt	توريرت	6	8	5	-	-	19
I'Oriental	الشرق	167	104	44	17	1	333
Meknès	مكناس	29	43	23	18	3	116
Boulmane	بولمان	38	17	9	1	-	65
El Hajeb	الحاجب	9	17	11	6	2	45
Fès	فاس	5	8	6	2	4	25
Ifrane	ايفران	15	25	13	3	-	56
Sefrou	صفرو	28	31	20	8	5	92
Taounate	تونات	184	74	19	9	-	286
Taza	تازة	70	70	19	10	1	170
Moulay Yacoub	مولاي يعقوب	32	45	42	16	14	149
Fès-Meknès	فاس - مكناس	410	330	162	73	29	1 004
Kenitra	القنيطرة	165	126	85	28	13	417
Khemisset	الخميسات	62	29	18	6	4	119
Rabat	الرباط	-	-	-	-	-	-
Salé	سلا	16	10	3	2	3	34
Sidi Kacem	سيدي قاسم	106	51	21	6	1	185
Sidi Slimane	سيدي سليمان	63	33	20	13	1	130
Skhirate Temara	الصخيرات تمارة	35	49	41	15	5	145
Rabat-Salé-Kénitra	الرباط - سلا - القنيطرة	447	298	188	70	27	1 030
Azilal	أزيلال	84	43	25	20	3	175
Beni Mellal	بني ملال	42	42	56	17	7	164
Fkih Ben Salah	الفقيه بنصالح	63	46	29	4	1	143
Khenifra	خنيفرة	48	32	15	2	1	98
Khouribga	خريبكة	42	32	26	4	3	107
Béni Mellal-Khénifra	بني ملال - خنيفرة	279	195	151	47	15	687
Benslimane	بن سليمان	24	16	12	6	1	59
Berrechid	برشيد	33	18	9	2	-	62
Casablanca Anfa	أنفا	-	-	-	-	-	-
Al Fida Mers Sultan	الفداء مرس السلطان	-	-	-	-	-	-
Ain Sebaa Hay Mohammad	عين السبع الحي المحمدي	-	-	-	-	-	-
Ain Chok	عين الشق	-	-	-	-	-	-

28- هيئة التدريس بالتعليم العمومي حسب الأقاليم والجهات والفئة العمرية (قروي)

28- Personnel enseignant de l'enseignement public par provinces, régions et tranche d'âge (Rural)

		Femmes					الإناث
		أقل من 30 سنة - de 30 ans	30-39 سنة 30-39 ans	40-49 سنة 40-49 ans	50-55 سنة 50-55 ans	كثير من 56 سنة 56 ans et +	المجموع Total
Hay Hassani	الحي الحسني	-	-	-	-	-	-
Ben Msik	بن امسيك	-	-	-	-	-	-
Moulay R'chid_Sidi Otman	مولاي رشيد سيدي عثمان	-	-	-	-	-	-
Sidi Bernoussi	سيدي البرنوصي	-	-	-	-	-	-
El Jadida	الجديدة	104	137	70	16	10	337
Mediouna	مديونة	28	27	7	-	1	63
Mohammadia	المحمدية	67	50	28	7	6	158
Nouaceur	النواصر	10	10	2	2	-	24
Settat	سطات	112	35	22	4	1	174
Sidi Bennour	سيدي بنور	92	53	21	-	2	168
Casablanca-Settat	الدار البيضاء - سطات	470	346	171	37	21	1 045
Al Haouz	الحوز	80	45	24	9	6	164
Chichaoua	شيشاوة	63	31	13	6	-	113
El Kelaa Des Sraghna	قلعة السراغنة	101	25	15	10	1	152
Essaouira	الصويرة	75	29	16	3	1	124
Marrakech	مراكش	85	114	77	39	15	330
Rehamna	الرحامنة	68	25	7	1	1	102
Safi	اسفي	75	67	27	11	7	187
Youssoufia	اليوسفية	21	16	10	1	-	48
Marrakech-Safi	مراكش - أسفي	568	352	189	80	31	1 220
Errachidia	الرشيدية	47	41	16	2	1	107
Midelt	ميدلت	57	28	5	1	1	92
Ouarzazate	ورزازات	46	30	16	4	-	96
Tinghir	تنغير	60	33	3	-	-	96
Zagoura	زاكورة	52	18	6	3	-	79
Drâa-Tafilalet	درعة - تافيلالت	262	150	46	10	2	470
Agadir Ida Outanane	أكادير إدا أوتانان	20	59	28	11	2	120
Chtouka Ait Baha	اشتوكة ايت باها	52	90	23	-	1	166
Inzegane Ait Melloul	انزكان ايت ملول	3	23	15	4	2	47
Taroudant	تارودانت	98	77	48	12	1	236
Tata	طاطا	21	15	2	-	-	38
Tiznit	تيزنيت	19	32	13	7	1	72
Souss-Massa	سوس - ماسة	213	296	129	34	7	679
Assa Zag	أسا الزاك	2	1	-	-	-	3
Guelmim	كلميم	25	19	4	-	-	48
Sidi Ifni	سيدي إفني	31	22	7	1	-	61
Tantan	طانطان	-	-	-	-	-	-
Guelmim-Oued Noun	كلميم - واد نون	58	42	11	1	-	112
Boujdour	بوجدور	-	-	-	-	-	-
Es-smara	السمارة	-	-	-	-	-	-
Laayoune	العيون	-	-	-	-	-	-
Tarfaya	طرفاية	3	5	-	-	-	8
Laayoune-Sakia El Hamra	العيون - الساقية الحمراء	3	5	-	-	-	8
Aousserd	أوسرد	-	-	-	1	-	1
Oued Ed-dahab	واد الذهب	-	-	-	-	-	-
Eddakhla-Oued Eddahab	الداخلة - وادي الذهب	-	-	-	1	-	1
NATIONAL	المجموع الوطني	3 436	2 372	1 174	394	138	7 514

29- Personnel administratif par provinces, régions, milieu, sexe et type d'enseignement

	التعليم العمومي				التعليم الخصوصي	
	Enseignement public		Enseignement privé		مجموع Total	إناث Femmes
	Total	المجموع المجموع	Rural	قروي		
مجموع Total	إناث Femmes	مجموع Total	إناث Femmes			
Al Houceima الحسيمة	130	18	60	3	2	1
Chefchaouen شفشاون	55	8	34	4	12	5
Fahs Anjra الفحص أنجرة	11	1	11	1	-	-
Larache العرائش	104	19	40	2	61	40
Ouezzane وزان	51	11	34	4	6	4
Tanger Assilah طنجة أصيلا	186	42	15	1	378	216
Tetouan تطوان	159	30	53	10	85	62
M'diq Fnidaq المديق افنديق	63	8	7	1	34	19
Tanger-Tetouan-Al Hoceima طنجة - تطوان - الحسيمة	759	137	254	26	578	347
Berkane بركان	92	20	25	5	15	7
Driouch الدريوش	40	1	24	-	-	-
Figuig فيكيك	51	8	28	4	-	-
Guercif كرسيف	46	4	16	1	-	-
Jerada جرادة	65	12	21	3	2	1
Nador الناظور	127	28	20	4	-	-
Oujda Angad وجدة انجاد	190	61	6	-	103	63
Taurirt توريرت	74	9	13	1	-	-
l'Oriental الشرق	685	143	153	18	120	71
Meknès مكناس	303	100	29	4	246	155
Boulmane بولمان	85	8	39	3	2	1
El Hajeb الحاجب	83	16	34	7	16	13
Fès فاس	300	101	6	1	366	215
Ifrane افران	59	9	32	2	6	3
Sefrou صفرو	94	18	44	5	44	27
Taounate تونات	122	24	69	10	4	4
Taza تازة	127	26	41	3	45	27
Moulay Yacoub مولاي يعقوب	51	6	51	6	-	-
Fès-Meknès فاس - مكناس	1 224	308	345	41	729	445
Kenitra القنيطرة	278	91	95	15	258	164
Khemisset الخميسات	135	30	54	8	66	40
Rabat الرباط	252	147	-	-	461	282
Salé سلا	341	162	10	2	406	234
Sidi Kacem سيدي قاسم	133	25	70	9	21	15
Sidi Slimane سيدي سليمان	74	11	36	2	23	8
Skhirate Temara الصخيرات تمارة	209	89	53	15	235	170
Rabat-Salé-Kénitra الرباط - سلا - القنيطرة	1 422	555	318	51	1 470	913
Azilal أزبال	119	20	81	10	26	16
Beni Mellal بني ملال	111	21	39	3	103	43
Fkih Ben Salah الفقيه بنصالح	85	16	35	2	51	30
Khenifra خنيفرة	72	11	26	3	20	9
Khouribga خريبكة	130	19	49	2	137	83
Béni Mellal-Khénifra بني ملال - خنيفرة	517	87	230	20	337	181
Benslimane بن سليمان	62	15	19	5	69	41
Berrechid برشيد	72	10	16	-	216	126
Casablanca Anfa أنفا	69	35	-	-	206	139
Al Fida Mers Sultan الفداء مرس السلطان	58	37	-	-	68	32
Ain Sebaa Hay Mohammad عين السبع الحي المحمدي	74	29	-	-	272	171
Ain Chok عين الشق	63	34	-	-	388	236

29- هيئة الإدارة حسب الأقاليم والجهات والوسط والجنس ونوع التعليم

29- Personnel administratif par provinces, régions, milieu, sexe et type d'enseignement

	التعليم العمومي				التعليم الخصوصي	
	Enseignement public		Rural		Enseignement privé	
	Total	المجموع	مجموع	قروي	مجموع	إناث
	مجموع	إناث	مجموع	إناث	مجموع	إناث
	Total	Femmes	Total	Femmes	Total	Femmes
Hay Hassani الحى الحسنى	88	36	-	-	153	97
Ben Msik بن امسيك	43	17	-	-	37	21
Moulay R'chid_Sidi Otman مولاي رشيد سيدي عثمان	103	35	-	-	104	60
Sidi Bernoussi سيدي البرنوصي	108	37	-	-	188	124
El Jadida الجديدة	177	47	74	5	200	124
Mediouna مديونة	39	6	17	3	30	16
Mohammadia المحمدية	95	39	31	7	199	144
Nouaceur النواصر	58	8	9	-	18	10
Settat سطتات	115	25	38	3	52	28
Sidi Bennour سيدي بنور	63	7	38	4	16	11
Casablanca-Settat الدار البيضاء - سطتات	1 287	417	242	27	2 216	1 380
Al Haouz الحوز	85	7	62	6	9	6
Chichaoua شيشاوة	57	10	40	8	12	7
El Kelaa Des Sraghna قلعة السراغنة	92	15	45	5	54	27
Essaouira الصويرة	86	11	51	2	6	3
Marrakech مراكش	374	114	111	16	594	397
Rehamna الرحامنة	70	10	39	4	17	10
Safi اسفي	174	40	77	10	90	70
Youssefia اليوسفية	52	7	23	2	31	19
Marrakech-Safi مراكش - أسفي	990	214	448	53	813	539
Errachidia الرشيدية	173	21	90	4	61	28
Midelt ميدلت	67	9	30	5	9	5
Ouarzazate ورزازات	82	14	55	7	21	15
Tinghir تنغير	66	2	50	1	5	3
Zagoura زاكورة	87	2	60	1	-	-
Drâa-Tafilalet درعة - تافيلالت	475	48	285	18	96	51
Agadir Ida Outanane أكادير إدا أوتانان	171	38	50	6	227	134
Chtouka Ait Baha اشتوكة ايت باها	77	6	55	4	20	10
Inzegane Ait Melloul انزكان ايت ملول	137	19	15	-	130	79
Taroudant تارودانت	142	11	83	2	23	17
Tata طاطا	54	1	29	1	-	-
Tiznit تيزنيت	59	9	22	1	14	6
Souss-Massa سوس - ماسة	640	84	254	14	414	246
Assa Zag أسا الزاك	12	-	2	-	-	-
Guelmim كلميم	111	10	35	1	12	8
Sidi Ifni سيدي إفني	22	-	14	-	-	-
Tantan طانطان	37	2	-	-	11	3
Guelmim-Oued Noun كلميم - واد نون	182	12	51	1	23	11
Boujdour بوجدور	25	2	-	-	3	1
Es-smara السمارة	32	3	-	-	12	7
Laayoune العيون	100	18	1	-	186	87
Tarfaya طرفاية	5	-	3	-	-	-
Laayoune-Sakia El Hamra العيون - الساقية الحمراء	162	23	4	-	201	95
Aousserd أوسرد	2	-	2	-	-	-
Oued Ed-dahab واد الذهب	24	-	-	-	5	3
Eddakhla-Oued Eddahab الداخلة - وادي الذهب	26	-	2	-	5	3
NATIONAL المجموع الوطني	8 369	2 028	2 586	269	7 002	4 282

30- Personnel de service par provinces, régions, milieu, sexe et type d'enseignement

	التعليم العمومي				التعليم الخصوصي	
	Enseignement public		Enseignement privé		مجموع Total	إناث Femmes
	Total	المجموع Femmes	Rural	قروي Femmes		
Al Houceima الحسيمة	30	9	12	2	1	-
Chefchaouen شفشاون	11	5	6	2	51	29
Fahs Anjra الفحص أنجرة	-	-	-	-	-	-
Larache العرائش	16	5	3	-	131	64
Ouezzane وزان	24	7	19	6	6	4
Tanger Assilah طنجة أصيلا	36	11	3	1	623	300
Tetouan تطوان	31	11	6	2	195	118
M'diq Fnidaq المديق افنديق	6	3	-	-	110	61
Tanger-Tetouan-Al Hoceima طنجة - تطوان - الحسيمة	154	51	49	13	1 117	576
Berkane بركان	21	3	5	-	27	13
Driouch الدريوش	15	-	10	-	-	-
Figuig فيكيك	12	1	8	-	-	-
Guercif كرسيف	8	-	5	-	-	-
Jerada جرادة	17	5	4	3	9	5
Nador الناظور	32	8	4	1	-	-
Oujda Angad وجدة انجاد	31	11	-	-	193	117
Taurirt توريرت	13	1	2	-	-	-
l'Oriental الشرق	149	29	38	4	229	135
Meknès مكناس	49	7	5	-	488	258
Boulmane بولمان	17	3	9	1	2	1
El Hajeb الحاجب	14	1	4	-	76	38
Fès فاس	59	16	-	-	703	373
Ifrane افران	13	2	7	1	20	9
Sefrou صفرو	20	2	10	2	70	39
Taounate تونات	45	3	30	2	12	8
Taza تازة	29	6	11	1	90	45
Moulay Yacoub مولاي يعقوب	5	-	5	-	-	-
Fès-Meknès فاس - مكناس	251	40	81	7	1 461	771
Kenitra القنيطرة	35	10	7	1	413	212
Khemisset الخميسات	26	4	14	1	117	58
Rabat الرباط	30	16	-	-	746	390
Salé سلا	38	15	3	-	652	335
Sidi Kacem سيدي قاسم	27	5	8	1	53	25
Sidi Slimane سيدي سليمان	12	2	6	-	37	22
Skhirate Temara الصخيرات تمارة	36	17	7	2	446	235
Rabat-Salé-Kénitra الرباط - سلا - القنيطرة	204	69	45	5	2 464	1 277
Azilal أزبال	29	5	17	3	43	24
Beni Mellal بني ملال	24	5	4	-	163	92
Fkih Ben Salah الفقيه بنصالح	8	-	4	-	126	78
Khenifra خنيفرة	14	6	5	1	38	23
Khouribga خريبكة	22	8	6	-	344	185
Béni Mellal-Khénifra بني ملال - خنيفرة	97	24	36	4	714	402
Benslimane بن سليمان	11	1	3	1	136	65
Berrechid برشيد	8	1	-	-	576	289
Casablanca Anfa أنفا	21	7	-	-	247	116
Al Fida Mers Sultan الفداء مرس السلطان	14	2	-	-	70	44
Ain Sebaa Hay Mohammad عين السبع الحي المحمدي	13	3	-	-	556	316
Ain Chok عين الشق	9	3	-	-	751	358

30- هيئة الخدمات حسب الأقاليم والجهات والوسط والجنس ونوع التعليم

30- Personnel de service par provinces, régions, milieu, sexe et type d'enseignement

	التعليم العمومي				التعليم الخصوصي	
	Enseignement public		Rural		Enseignement privé	
	Total	المجموع	مجموع	قروي	مجموع	إناث
	مجموع	إناث	مجموع	إناث	مجموع	إناث
	Total	Femmes	Total	Femmes	Total	Femmes
Hay Hassani الحى الحسنى	9	2	-	-	319	161
Ben Msik بن امسيك	10	2	-	-	50	23
Moulay R'chid_Sidi Otman مولاي رشيد سيدي عثمان	11	-	-	-	328	175
Sidi Bernoussi سيدي البرنوصي	18	6	-	-	408	246
El Jadida الجديدة	33	7	14	1	283	156
Mediouna مديونة	2	-	2	-	89	53
Mohammadia المحمدية	16	7	5	2	323	158
Nouaceur النواصر	3	-	-	-	51	32
Settat سطتات	27	10	4	1	96	52
Sidi Bennour سيدي بنور	14	1	10	1	37	19
Casablanca-Settat الدار البيضاء - سطتات	219	52	38	6	4 320	2 263
Al Haouz الحوز	23	8	11	3	24	10
Chichaoua شيشاوة	12	4	5	2	19	11
El Kelaa Des Sraghna قلعة السراغنة	16	2	7	-	97	56
Essaouira الصويرة	23	4	10	1	5	2
Marrakech مراكش	68	25	14	4	723	382
Rehamna الرحامنة	6	1	1	-	31	22
Safi اسفي	39	14	12	4	160	96
Youssoufia اليوسفية	12	2	4	-	53	26
Marrakech-Safi مراكش - أسفي	199	60	64	14	1 112	605
Errachidia الرشيدية	37	4	17	1	169	93
Midelt ميدلت	8	2	4	-	23	13
Ouarzazate ورزازات	26	5	19	4	27	15
Tinghir تنغير	5	-	1	-	1	1
Zagoura زاكورة	17	3	7	-	-	-
Drâa-Tafilalet درعة - تافيلالت	93	14	48	5	220	122
Agadir Ida Outanane أكادير إدا أوتانان	29	9	14	2	477	181
Chtouka Ait Baha اشتوكة ايت باها	17	3	8	-	72	29
Inzegane Ait Melloul انزكان ايت ملول	20	4	2	-	351	136
Taroudant تارودانت	18	4	5	-	46	28
Tata طاطا	18	4	2	1	-	-
Tiznit تيزنيت	14	1	5	1	48	21
Souss-Massa سوس - ماسة	116	25	36	4	994	395
Assa Zag أسا الزاك	8	-	1	-	-	-
Guelmim كلميم	15	1	7	1	53	30
Sidi Ifni سيدي إفني	7	1	2	-	-	-
Tantan طانطان	3	-	-	-	33	14
Guelmim-Oued Noun كلميم - واد نون	33	2	10	1	86	44
Boujdour بوجدور	4	1	-	-	25	11
Es-smara السمارة	14	8	-	-	28	14
Laayoune العيون	19	6	-	-	223	105
Tarfaya طرفاية	-	-	-	-	-	-
Laayoune-Sakia El Hamra العيون - الساقية الحمراء	37	15	-	-	276	130
Aousserd أوسرد	-	-	-	-	-	-
Oued Ed-dahab واد الذهب	12	4	-	-	22	11
Eddakhla-Oued Eddahab الداخلة - وادي الذهب	12	4	-	-	22	11
NATIONAL المجموع الوطني	1 564	385	445	63	13 015	6 713

تطور المصطلحات والإحصائية للتعليم
الثانوي والتأهيلي والتسوي

ÉVOLUTION DES DONNÉES STATISTIQUES DE
L'ENSEIGNEMENT SECONDAIRE QUALIFIANT PUBLIC

1- Evolution du nombre des établissements selon le milieu	1- تطور عدد المؤسسات حسب الوسط	219
2- Evolution du nombre des internats selon le milieu	2- تطور عدد الداخليات حسب الوسط	219
3- Evolution du nombre de salles selon le milieu	3- تطور عدد الحجرات حسب الوسط	219
4- Evolution du nombre de classes et effectifs des élèves du tronc commun selon les branches, l'état de scolarité et le sexe (Urbain + Rural)	4- تطور عدد الأقسام والتلاميذ بالجذع المشترك حسب الشعب وحالة التمدرس والجنس (حضري + قروي)	220
5- Evolution du nombre de classes et effectifs des élèves du tronc commun selon les branches, l'état de scolarité et le sexe (Rural)	5- تطور عدد الأقسام والتلاميذ بالجذع المشترك حسب الشعب وحالة التمدرس والجنس (قروي)	221
6- Evolution du nombre de classes et effectifs des élèves du 1ère année bac selon les branches, l'état de scolarité et le sexe (Urbain + Rural)	6- تطور عدد الأقسام والتلاميذ بالسنة الأولى باكالوريا حسب الشعب وحالة التمدرس والجنس (حضري + قروي)	222
7- Evolution du nombre de classes et effectifs des élèves du 1ère année bac selon les branches, l'état de scolarité et le sexe (Rural)	7- تطور عدد الأقسام والتلاميذ بالسنة الأولى باكالوريا حسب الشعب وحالة التمدرس والجنس (قروي)	223
8- Evolution du nombre de classes et effectifs des élèves du 2ème année bac selon les branches, l'état de scolarité et le sexe (Urbain + Rural)	8- تطور عدد الأقسام والتلاميذ بالسنة الثانية باكالوريا حسب الشعب وحالة التمدرس والجنس (حضري + قروي)	224
9- Evolution du nombre de classes et effectifs des élèves du 2ème année bac selon les branches, l'état de scolarité et le sexe (Rural)	9- تطور عدد الأقسام والتلاميذ بالسنة الثانية باكالوريا حسب الشعب وحالة التمدرس والجنس (قروي)	225
10- Evolution du nombre de classes et effectifs des élèves du secondaire qualifiant selon les branches, l'état de scolarité et le sexe (Urbain + Rural)	10- تطور عدد الأقسام والتلاميذ بالثانوي التأهيلي حسب الشعب وحالة التمدرس والجنس (حضري + قروي)	226
11- Evolution du nombre de classes et effectifs des élèves du secondaire qualifiant selon les branches, l'état de scolarité et le sexe (Rural)	11- تطور عدد الأقسام والتلاميذ بالثانوي التأهيلي حسب الشعب وحالة التمدرس والجنس (قروي)	227
12- Evolution des nouveaux inscrits en tronc commun du secondaire qualifiant selon l'âge, le sexe et le milieu	12- تطور المسجلين الجدد بالجذع المشترك الثانوي التأهيلي حسب السن والجنس والوسط	228
13- Evolution des élèves scolarisés du secondaire qualifiant selon l'âge, le sexe et le milieu	13- تطور التلاميذ المندرسين بالثانوي التأهيلي حسب السن والجنس والوسط	228

14- Evolution des bénéficiaires des internats selon le sexe et le milieu	14- تطور المستفيدين من الداخليات حسب الجنس والوسط	229
15- Evolution des bénéficiaires de Dar Ettalib selon le sexe et le milieu	15- تطور المستفيدين من دارالطالب حسب الجنس والوسط	229
16- Evolution des bénéficiaires du transport scolaire selon le sexe et le milieu	16- تطور المستفيدين من النقل المدرسي حسب الجنس والوسط	229
17- Evolution du personnel enseignant selon l'âge, le sexe et le milieu	17- تطور هيئة التدريس حسب السن والجنس والوسط	230
18- Evolution du personnel d'administration selon le sexe et le milieu	18- تطور هيئة الإدارة حسب الجنس والوسط	230
19- Evolution du personnel de service selon le sexe et le milieu	19- تطور هيئة الخدمات حسب الجنس والوسط	230
20- Evolution des effectifs des admis au baccalauréat par branche et sexe - Ensemble	20- تطور عدد الحاصلين على البكالوريا حسب الشعبة والجنس - المجموع	231
21- Evolution des effectifs des admis au baccalauréat par branche et sexe - Public	21- تطور عدد الحاصلين على البكالوريا حسب الشعبة والجنس - عمومي	232
22- Evolution des effectifs des admis au baccalauréat par branche et sexe - Privé	22- تطور عدد الحاصلين على البكالوريا حسب الشعبة والجنس - خصوصي	233
23- Evolution des effectifs des admis au baccalauréat par branche et sexe - Libres	23- تطور عدد الحاصلين على البكالوريا حسب الشعبة والجنس - الأحرار	234

1- تطور عدد المؤسسات حسب الوسط

1- Evolution du nombre des établissements selon le milieu

		2010-11	2011-12	2012-13	2013-14	2014-15	2015-16	2016-17	2017-18	2018-19
الثانويات	Total مجموع	866	929	995	1 033	1 096	1 151	1 168	1 196	1 224
	Rural قروي	189	211	229	249	276	307	320	340	352
الملحقات	Total مجموع	13	8	4	9	11	11	9	11	12
	Rural قروي	4	1	3	7	9	9	7	7	8
المجموع	Total مجموع	879	937	999	1 042	1 107	1 162	1 177	1 207	1 236
	Rural قروي	193	212	232	256	285	316	327	347	360
Total	Total مجموع	3	1	4	1	1	-	-	1	1
	Rural قروي	2	1	3	1	1	-	-	1	1
Noyaux	Total مجموع	3	1	4	1	1	-	-	1	1
	Rural قروي	2	1	3	1	1	-	-	1	1

2- تطور عدد الداخليات حسب الوسط

2- Evolution du nombre des internats selon le milieu

		2010-11	2011-12	2012-13	2013-14	2014-15	2015-16	2016-17	2017-18	2018-19
عدد الداخليات	Total مجموع	246	254	270	277	330	344	356	369	372
	Rural قروي	60	60	70	77	100	116	126	136	141
Nombre d'internats		60	60	70	77	100	116	126	136	141

3- تطور عدد الحجرات حسب الوسط

3- Evolution du nombre de salles selon le milieu

		2010-11	2011-12	2012-13	2013-14	2014-15	2015-16	2016-17	2017-18	2018-19
الحجرات المستعملة	Total مجموع	19 699	21 202	22 230	23 046	23 793	24 552	25 061	25 254	26 058
	Rural قروي	2 452	2 845	3 125	3 412	3 721	4 063	4 284	4 388	4 747
المحدثة منها	Total مجموع	625	618	535	615	748	364	155	-	1 365
	Rural قروي	123	217	187	227	341	131	78	-	472
Dont nouvelles créations		123	217	187	227	341	131	78	-	472

4- تطور عدد الأقسام والتلاميذ بالجدع المشترك حسب الشعب وحالة التمدرس والجنس (حضري + قروي)

4- Evolution du nombre de classes et effectifs des élèves du tronc commun selon les branches, l'état de scolarité et le sexe (Urbain + Rural)

			Tronc commun							الجدع المشترك	
			2010-11	2011-12	2012-13	2013-14	2014-15	2015-16	2016-17	2017-18	2018-19
الآداب والعلوم الإنسانية Lettres et Sc. Humaines	Nbre de classes	عدد الأقسام	3 013	3 214	3 192	3 138	3 318	3 297	3 110	2 996	3 212
	الجدد	Total مجموع	105 088	111 936	112 853	107 773	110 319	108 765	101 841	88 948	95 286
	Nouveaux	Filles إناث	54 888	56 099	56 654	53 167	55 531	55 890	52 812	47 163	50 536
	المكررون	Total مجموع	11 137	11 681	13 168	13 716	14 887	14 969	15 276	13 945	11 692
	Redoublants	Filles إناث	3 304	3 290	3 603	3 890	3 934	4 072	4 195	3 970	3 271
	المجموع	Total مجموع	116 225	123 617	126 021	121 489	125 206	123 734	117 117	102 893	106 978
	Ensemble	Filles إناث	58 192	59 389	60 257	57 057	59 465	59 962	57 007	51 133	53 807
التعليم الأصلي Enseignement originel	Nbre de classes	عدد الأقسام	88	85	76	77	85	69	61	57	57
	الجدد	Total مجموع	2 562	2 509	2 126	2 295	2 285	1 764	1 649	1 276	1 347
	Nouveaux	Filles إناث	994	985	821	845	864	680	661	525	531
	المكررون	Total مجموع	341	257	218	179	177	245	108	142	86
	Redoublants	Filles إناث	113	81	100	52	56	113	36	50	26
	المجموع	Total مجموع	2 903	2 766	2 344	2 474	2 462	2 009	1 757	1 418	1 433
	Ensemble	Filles إناث	1 107	1 066	921	897	920	793	697	575	557
العلوم Sciences	Nbre de classes	عدد الأقسام	4 159	4 310	4 325	4 280	4 542	5 003	4 851	5 395	6 027
	الجدد	Total مجموع	147 835	151 683	152 639	148 572	151 382	166 765	162 319	166 621	184 321
	Nouveaux	Filles إناث	71 203	72 988	75 257	74 163	76 216	87 270	85 773	88 633	98 165
	المكررون	Total مجموع	12 782	12 576	13 615	12 607	13 409	12 864	13 593	13 892	12 876
	Redoublants	Filles إناث	3 267	3 198	3 459	3 239	3 616	3 534	3 860	4 208	3 957
	المجموع	Total مجموع	160 617	164 259	166 254	161 179	164 791	179 629	175 912	180 513	197 197
	Ensemble	Filles إناث	74 470	76 186	78 716	77 402	79 832	90 804	89 633	92 841	102 122
التكنولوجيا Technologie	Nbre de classes	عدد الأقسام	208	206	211	210	226	219	215	219	228
	الجدد	Total مجموع	5 800	5 911	6 210	6 185	6 447	6 275	6 343	6 206	6 421
	Nouveaux	Filles إناث	2 461	2 410	2 642	2 614	2 680	2 585	2 705	2 547	2 542
	المكررون	Total مجموع	130	99	119	95	115	129	100	110	117
	Redoublants	Filles إناث	26	19	26	26	36	22	31	27	23
	المجموع	Total مجموع	5 930	6 010	6 329	6 280	6 562	6 404	6 443	6 316	6 538
	Ensemble	Filles إناث	2 487	2 429	2 668	2 640	2 716	2 607	2 736	2 574	2 565
مهني Professionnel	Nbre de classes	عدد الأقسام	-	-	-	-	6	89	389	421	332
	الجدد	Total مجموع	-	-	-	-	153	2 096	9 464	8 408	6 424
	Nouveaux	Filles إناث	-	-	-	-	52	595	4 001	3 529	2 951
	المكررون	Total مجموع	-	-	-	-	5	413	1 681	1 598	983
	Redoublants	Filles إناث	-	-	-	-	-	68	374	452	273
	المجموع	Total مجموع	-	-	-	-	158	2 509	11 145	10 006	7 407
	Ensemble	Filles إناث	-	-	-	-	52	663	4 375	3 981	3 224
المجموع Total	Nbre de classes	عدد الأقسام	7 468	7 815	7 804	7 705	8 177	8 677	8 626	9 088	9 856
	الجدد	Total مجموع	261 285	272 039	273 828	264 825	270 586	285 665	281 616	271 459	293 799
	Nouveaux	Filles إناث	129 546	132 482	135 374	130 789	135 343	147 020	145 952	142 397	154 725
	المكررون	Total مجموع	24 390	24 613	27 120	26 597	28 593	28 620	30 758	29 687	25 754
	Redoublants	Filles إناث	6 710	6 588	7 188	7 207	7 642	7 809	8 496	8 707	7 550
		المجموع	Total مجموع	285 675	296 652	300 948	291 422	299 179	314 285	312 374	301 146
	Ensemble	Filles إناث	136 256	139 070	142 562	137 996	142 985	154 829	154 448	151 104	162 275

تطور المعلمات الإحصائية للتعليم الثانوي التأهيلي العمومي
Evolution des données statistiques de l'enseignement secondaire qualifiant public

5- تطور عدد الأقسام والتلاميذ بالجدع المشترك حسب الشعب وحالة التمدرس والجنس (قروي)

5- Evolution du nombre de classes et effectifs des élèves du tronc commun selon les branches, l'état de scolarité et le sexe (Rural)

			Tronc commun							الجدع المشترك	
			2010-11	2011-12	2012-13	2013-14	2014-15	2015-16	2016-17	2017-18	2018-19
الآداب والعلوم الإنسانية Lettres et Sc. Humaines	Nbre de classes	عدد الأقسام	531	627	655	715	826	869	864	882	988
	الجدد	Total مجموع	17 515	20 640	22 060	23 529	26 389	27 158	27 129	25 882	28 574
	Nouveaux	Filles إناث	7 495	8 762	9 197	10 083	11 462	12 486	12 986	12 804	14 335
	المكررون	Total مجموع	1 730	2 057	2 403	2 838	3 111	3 368	3 396	3 069	2 803
	Redoublants	Filles إناث	303	370	429	515	547	608	647	569	596
	المجموع	Total مجموع	19 245	22 697	24 463	26 367	29 500	30 526	30 525	28 951	31 377
Ensemble	Filles إناث	7 798	9 132	9 626	10 598	12 009	13 094	13 633	13 373	14 931	
التعليم الأصلي Enseignement originel	Nbre de classes	عدد الأقسام	2	2	3	2	2	2	2	2	2
	الجدد	Total مجموع	46	42	81	49	46	29	46	36	35
	Nouveaux	Filles إناث	25	17	40	23	23	12	16	15	16
	المكررون	Total مجموع	4	-	1	2	1	1	-	1	-
	Redoublants	Filles إناث	1	-	-	1	-	-	-	-	-
	المجموع	Total مجموع	50	42	82	51	47	30	46	37	35
Ensemble	Filles إناث	26	17	40	24	23	12	16	15	16	
العلوم Sciences	Nbre de classes	عدد الأقسام	492	550	577	618	692	775	809	945	1 094
	الجدد	Total مجموع	15 232	17 115	17 548	19 121	20 367	23 590	24 680	27 389	30 999
	Nouveaux	Filles إناث	5 889	6 687	7 233	8 166	8 843	11 165	11 975	13 747	15 858
	المكررون	Total مجموع	1 564	1 515	1 641	1 726	1 900	1 783	1 919	1 827	1 731
	Redoublants	Filles إناث	212	229	231	272	309	289	370	360	386
	المجموع	Total مجموع	16 796	18 630	19 189	20 847	22 267	25 373	26 599	29 216	32 730
Ensemble	Filles إناث	6 101	6 916	7 464	8 438	9 152	11 454	12 345	14 107	16 244	
التكنولوجيا Technologie	Nbre de classes	عدد الأقسام	-	-	-	-	-	-	1	1	1
	الجدد	Total مجموع	-	-	-	-	-	-	26	24	12
	Nouveaux	Filles إناث	-	-	-	-	-	-	7	9	8
	المكررون	Total مجموع	-	-	-	-	-	-	-	1	4
	Redoublants	Filles إناث	-	-	-	-	-	-	-	-	-
	المجموع	Total مجموع	-	-	-	-	-	-	26	25	16
Ensemble	Filles إناث	-	-	-	-	-	-	7	9	8	
مهني Professionnel	Nbre de classes	عدد الأقسام	-	-	-	-	1	1	9	10	7
	الجدد	Total مجموع	-	-	-	-	27	27	245	170	115
	Nouveaux	Filles إناث	-	-	-	-	11	6	95	60	53
	المكررون	Total مجموع	-	-	-	-	2	3	37	25	15
	Redoublants	Filles إناث	-	-	-	-	-	-	7	9	5
	المجموع	Total مجموع	-	-	-	-	29	30	282	195	130
Ensemble	Filles إناث	-	-	-	-	11	6	102	69	58	
المجموع Total	Nbre de classes	عدد الأقسام	1 025	1 179	1 235	1 335	1 521	1 647	1 685	1 840	2 092
	الجدد	Total مجموع	32 793	37 797	39 689	42 699	46 829	50 804	52 126	53 501	59 735
	Nouveaux	Filles إناث	13 409	15 466	16 470	18 272	20 339	23 669	25 079	26 635	30 270
	المكررون	Total مجموع	3 298	3 572	4 045	4 566	5 014	5 155	5 352	4 923	4 553
	Redoublants	Filles إناث	516	599	660	788	856	897	1 024	938	987
	المجموع	Total مجموع	36 091	41 369	43 734	47 265	51 843	55 959	57 478	58 424	64 288
Ensemble	Filles إناث	13 925	16 065	17 130	19 060	21 195	24 566	26 103	27 573	31 257	

6- تطور عدد الأقسام والتلاميذ بالسنة الأولى باكوريا حسب الشعب وحالة التمدرس والجنس (حضري + قروي)

6- Evolution du nombre de classes et effectifs des élèves du 1ère année bac selon les branches, l'état de scolarité et le sexe (Urbain + Rural)

		السنة الأولى								
		1ère année								
		2010-11	2011-12	2012-13	2013-14	2014-15	2015-16	2016-17	2017-18	2018-19
الآداب والعلوم الإنسانية Lettres et Sc. Humaines	Nbre de classes عدد الأقسام	2 735	2 800	2 958	3 076	2 986	3 132	3 073	3 137	2 877
	الجدد Total مجموع	92 993	96 230	103 376	103 990	97 429	103 320	103 790	97 454	87 990
	Nouveaux Filles إناث	50 264	50 151	52 164	52 022	48 553	52 309	53 730	50 819	46 636
	المكررون Total مجموع	13 238	12 479	12 784	17 615	18 157	15 568	16 500	13 822	11 216
	Redoublants Filles إناث	4 119	3 938	3 633	4 660	4 853	3 976	4 247	3 742	3 072
	المجموع Total مجموع	106 231	108 709	116 160	121 605	115 586	118 888	120 290	111 276	99 206
	Ensemble Filles إناث	54 383	54 089	55 797	56 682	53 406	56 285	57 977	54 561	49 708
التعليم الأصلي Enseignement originel	Nbre de classes عدد الأقسام	90	82	82	67	72	70	63	63	58
	الجدد Total مجموع	2 134	2 052	2 103	1 720	1 780	1 838	1 659	1 495	1 156
	Nouveaux Filles إناث	803	854	827	721	658	667	661	615	496
	المكررون Total مجموع	367	186	200	151	184	141	114	141	109
	Redoublants Filles إناث	202	71	73	59	77	43	39	47	30
	المجموع Total مجموع	2 501	2 238	2 303	1 871	1 964	1 979	1 773	1 636	1 265
	Ensemble Filles إناث	1 005	925	900	780	735	710	700	662	526
العلوم Sciences	Nbre de classes عدد الأقسام	3 763	3 923	4 006	4 138	4 039	4 148	4 537	4 846	5 206
	الجدد Total مجموع	125 944	129 256	133 788	131 924	123 905	128 135	142 597	138 679	142 426
	Nouveaux Filles إناث	61 493	62 382	64 596	65 069	62 386	64 976	75 257	73 484	76 341
	المكررون Total مجموع	17 397	17 749	18 242	22 931	22 035	18 624	19 533	19 843	17 788
	Redoublants Filles إناث	4 958	5 116	5 195	6 540	6 254	5 503	5 854	6 436	5 725
	المجموع Total مجموع	143 341	147 005	152 030	154 855	145 940	146 759	162 130	158 522	160 214
	Ensemble Filles إناث	66 451	67 498	69 791	71 609	68 640	70 479	81 111	79 920	82 066
التكنولوجيا Technologie	Nbre de classes عدد الأقسام	522	551	546	564	571	586	615	650	660
	الجدد Total مجموع	15 877	16 583	16 423	16 566	16 398	17 072	18 862	18 670	18 776
	Nouveaux Filles إناث	8 424	8 744	8 752	8 959	8 891	9 374	10 615	10 549	10 493
	المكررون Total مجموع	1 205	1 033	1 054	1 343	1 215	1 167	1 183	1 165	1 118
	Redoublants Filles إناث	369	326	313	441	397	392	393	359	342
	المجموع Total مجموع	17 082	17 616	17 477	17 909	17 613	18 239	20 045	19 835	19 894
	Ensemble Filles إناث	8 793	9 070	9 065	9 400	9 288	9 766	11 008	10 908	10 835
مهني Professionnel	Nbre de classes عدد الأقسام	-	-	-	-	-	6	98	386	379
	الجدد Total مجموع	-	-	-	-	-	144	2 469	8 761	7 594
	Nouveaux Filles إناث	-	-	-	-	-	50	689	3 790	3 353
	المكررون Total مجموع	-	-	-	-	-	3	193	582	986
	Redoublants Filles إناث	-	-	-	-	-	1	38	111	240
	المجموع Total مجموع	-	-	-	-	-	147	2 662	9 343	8 580
	Ensemble Filles إناث	-	-	-	-	-	51	727	3 901	3 593
المجموع Total	Nbre de classes عدد الأقسام	7 110	7 356	7 592	7 845	7 668	7 942	8 386	9 082	9 180
	الجدد Total مجموع	236 948	244 121	255 690	254 200	239 512	250 509	269 377	265 059	257 942
	Nouveaux Filles إناث	120 984	122 131	126 339	126 771	120 488	127 376	140 952	139 257	137 319
	المكررون Total مجموع	32 207	31 447	32 280	42 040	41 591	35 503	37 523	35 553	31 217
	Redoublants Filles إناث	9 648	9 451	9 214	11 700	11 581	9 915	10 571	10 695	9 409
	المجموع Total مجموع	269 155	275 568	287 970	296 240	281 103	286 012	306 900	300 612	289 159
	Ensemble Filles إناث	130 632	131 582	135 553	138 471	132 069	137 291	151 523	149 952	146 728

7- تطور عدد الأقسام والتلاميذ بالسنة الأولى باكوريا حسب الشعب وحالة التمدرس والجنس (قروي)

7- Evolution du nombre de classes et effectifs des élèves du 1ère année bac selon les branches, l'état de scolarité et le sexe (Rural)

			1ère année							السنة الأولى	
			2010-11	2011-12	2012-13	2013-14	2014-15	2015-16	2016-17	2017-18	2018-19
الآداب والعلوم الإنسانية Lettres et Sc. Humaines	Nbre de classes	عدد الأقسام	452	491	584	635	672	779	804	869	857
	الجدد	Total	14 413	15 214	18 821	20 246	21 279	24 451	25 902	26 062	25 548
	Nouveaux	Filles	6 400	6 514	7 999	8 469	9 172	10 710	11 922	12 544	12 609
	المكررون	Total	2 155	2 286	2 361	3 748	3 568	3 475	3 868	3 384	2 792
	Redoublants	Filles	472	521	457	772	664	641	742	635	555
	المجموع	Total	16 568	17 500	21 182	23 994	24 847	27 926	29 770	29 446	28 340
Ensemble	Filles	6 872	7 035	8 456	9 241	9 836	11 351	12 664	13 179	13 164	
التعليم الأصلي Enseignement originel	Nbre de classes	عدد الأقسام	3	2	2	3	3	2	2	2	2
	الجدد	Total	68	45	38	74	57	63	39	49	38
	Nouveaux	Filles	37	26	17	33	26	29	18	20	15
	المكررون	Total	5	-	1	2	4	1	6	-	4
	Redoublants	Filles	3	-	1	-	1	1	2	-	1
	المجموع	Total	73	45	39	76	61	64	45	49	42
Ensemble	Filles	40	26	18	33	27	30	20	20	16	
العلوم Sciences	Nbre de classes	عدد الأقسام	398	423	487	521	554	609	686	775	894
	الجدد	Total	11 654	12 501	14 262	14 651	15 480	16 852	19 558	20 614	22 633
	Nouveaux	Filles	4 595	4 851	5 647	6 160	6 891	7 505	9 578	10 133	11 661
	المكررون	Total	2 022	1 885	2 159	2 815	2 657	2 609	2 792	2 770	2 788
	Redoublants	Filles	384	389	407	526	556	565	648	689	757
	المجموع	Total	13 676	14 386	16 421	17 466	18 137	19 461	22 350	23 384	25 421
Ensemble	Filles	4 979	5 240	6 054	6 686	7 447	8 070	10 226	10 822	12 418	
التكنولوجيا Technologie	Nbre de classes	عدد الأقسام	1	2	2	2	2	4	5	9	12
	الجدد	Total	96	72	58	55	62	102	120	179	244
	Nouveaux	Filles	51	33	36	30	36	66	83	107	145
	المكررون	Total	2	3	3	5	6	4	10	5	19
	Redoublants	Filles	-	1	-	1	3	1	7	3	9
	المجموع	Total	98	75	61	60	68	106	130	184	263
Ensemble	Filles	51	34	36	31	39	67	90	110	154	
مهني Professionnel	Nbre de classes	عدد الأقسام	-	-	-	-	-	2	2	6	6
	الجدد	Total	-	-	-	-	-	50	55	140	128
	Nouveaux	Filles	-	-	-	-	-	22	12	65	43
	المكررون	Total	-	-	-	-	-	3	5	8	9
	Redoublants	Filles	-	-	-	-	-	1	1	3	1
	المجموع	Total	-	-	-	-	-	53	60	148	137
Ensemble	Filles	-	-	-	-	-	23	13	68	44	
المجموع Total	Nbre de classes	عدد الأقسام	854	918	1 075	1 161	1 231	1 396	1 499	1 661	1 771
	الجدد	Total	26 231	27 832	33 179	35 026	36 878	41 518	45 674	47 044	48 591
	Nouveaux	Filles	11 083	11 424	13 699	14 692	16 125	18 332	21 613	22 869	24 473
	المكررون	Total	4 184	4 174	4 524	6 570	6 235	6 092	6 681	6 167	5 612
	Redoublants	Filles	859	911	865	1 299	1 224	1 209	1 400	1 330	1 323
	المجموع	Total	30 415	32 006	37 703	41 596	43 113	47 610	52 355	53 211	54 203
Ensemble	Filles	11 942	12 335	14 564	15 991	17 349	19 541	23 013	24 199	25 796	

8- تطور عدد الأقسام والتلاميذ بالسنة الثانية باكوريا حسب الشعب وحالة التمدرس والجنس (حضري + قروي)

8- Evolution du nombre de classes et effectifs des élèves du 2ème année bac selon les branches, l'état de scolarité et le sexe (Urbain + Rural)

		السنة الثانية								
		2ème année								
		2010-11	2011-12	2012-13	2013-14	2014-15	2015-16	2016-17	2017-18	2018-19
الآداب والعلوم الإنسانية Lettres et Sc. Humaines	Nbre de classes عدد الأقسام	3 460	3 617	3 553	3 777	3 801	3 637	3 672	3 912	3 673
	الجدد Total مجموع	83 387	86 591	90 547	90 389	92 059	90 520	94 736	97 104	92 751
	Nouveaux Filles إناث	46 666	46 743	47 849	47 028	46 602	45 636	48 828	50 720	48 686
	المكررون Total مجموع	35 489	39 595	35 554	38 288	32 756	29 776	29 493	25 736	20 713
	Redoublants Filles إناث	17 898	20 047	17 846	17 973	14 918	13 552	12 794	11 626	9 367
	المجموع Total مجموع	118 876	126 186	126 101	128 677	124 815	120 296	124 229	122 840	113 464
	Ensemble Filles إناث	64 564	66 790	65 695	65 001	61 520	59 188	61 622	62 346	58 053
التعليم الأصلي Enseignement originel	Nbre de classes عدد الأقسام	111	98	88	90	83	78	81	75	68
	الجدد Total مجموع	1 996	2 066	1 838	1 875	1 445	1 620	1 629	1 448	1 376
	Nouveaux Filles إناث	831	805	746	718	570	622	582	573	567
	المكررون Total مجموع	731	602	626	486	580	452	490	443	349
	Redoublants Filles إناث	289	237	246	195	213	178	212	180	126
	المجموع Total مجموع	2 727	2 668	2 464	2 361	2 025	2 072	2 119	1 891	1 725
	Ensemble Filles إناث	1 120	1 042	992	913	783	800	794	753	693
العلوم Sciences	Nbre de classes عدد الأقسام	4 241	4 502	4 656	4 839	4 885	4 548	4 564	5 397	5 424
	الجدد Total مجموع	105 374	114 180	120 860	116 456	116 271	112 706	117 280	129 465	128 303
	Nouveaux Filles إناث	52 812	56 647	59 434	58 088	58 541	57 669	60 725	69 605	69 309
	المكررون Total مجموع	45 868	44 934	46 566	50 657	47 024	36 820	36 418	37 321	34 921
	Redoublants Filles إناث	19 440	19 422	19 900	20 685	19 730	15 557	15 606	16 612	16 087
	المجموع Total مجموع	151 242	159 114	167 426	167 113	163 295	149 526	153 698	166 786	163 224
	Ensemble Filles إناث	72 252	76 069	79 334	78 773	78 271	73 226	76 331	86 217	85 396
التكنولوجيا Technologie	Nbre de classes عدد الأقسام	646	653	665	668	679	664	674	752	760
	الجدد Total مجموع	14 401	14 978	15 888	15 140	15 313	15 381	16 505	18 281	18 043
	Nouveaux Filles إناث	7 592	7 854	8 496	8 124	8 340	8 380	9 117	10 372	10 218
	المكررون Total مجموع	5 437	4 103	4 254	4 356	3 773	3 091	3 504	3 745	3 351
	Redoublants Filles إناث	2 539	1 813	1 890	1 944	1 695	1 389	1 550	1 687	1 517
	المجموع Total مجموع	19 838	19 081	20 142	19 496	19 086	18 472	20 009	22 026	21 394
	Ensemble Filles إناث	10 131	9 667	10 386	10 068	10 035	9 769	10 667	12 059	11 735
مهني Professionnel	Nbre de classes عدد الأقسام	-	-	-	-	-	-	6	95	394
	الجدد Total مجموع	-	-	-	-	-	-	143	2 156	7 698
	Nouveaux Filles إناث	-	-	-	-	-	-	49	649	3 477
	المكررون Total مجموع	-	-	-	-	-	-	-	35	720
	Redoublants Filles إناث	-	-	-	-	-	-	-	7	190
	المجموع Total مجموع	-	-	-	-	-	-	143	2 191	8 418
	Ensemble Filles إناث	-	-	-	-	-	-	49	656	3 667
المجموع Total	Nbre de classes عدد الأقسام	8 458	8 870	8 962	9 374	9 448	8 927	8 997	10 231	10 319
	الجدد Total مجموع	205 158	217 815	229 133	223 860	225 088	220 227	230 293	248 454	248 171
	Nouveaux Filles إناث	107 901	112 049	116 525	113 958	114 053	112 307	119 301	131 919	132 257
	المكررون Total مجموع	87 525	89 234	87 000	93 787	84 133	70 139	69 905	67 280	60 054
	Redoublants Filles إناث	40 166	41 519	39 882	40 797	36 556	30 676	30 162	30 112	27 287
	المجموع Total مجموع	292 683	307 049	316 133	317 647	309 221	290 366	300 198	315 734	308 225
	Ensemble Filles إناث	148 067	153 568	156 407	154 755	150 609	142 983	149 463	162 031	159 544

تطور المعلمات الإحصائية للتعليم الثانوي التأهيلي العمومي
Evolution des données statistiques de l'enseignement secondaire qualifiant public

9- تطور عدد الأقسام والتلاميذ بالسنة الثانية باكوريا حسب الشعب وحالة التمدرس والجنس (قروي)

9- Evolution du nombre de classes et effectifs des élèves du 2ème année bac selon les branches, l'état de scolarité et le sexe (Rural)

			2ème année							السنة الثانية	
			2010-11	2011-12	2012-13	2013-14	2014-15	2015-16	2016-17	2017-18	2018-19
الآداب والعلوم الإنسانية Lettres et Sc. Humaines	Nbre de classes	عدد الأقسام	494	536	578	676	742	775	863	971	981
	الجدد	Total	11 939	12 373	14 009	15 964	17 936	19 061	21 865	23 637	24 621
	Nouveaux	Filles	5 420	5 369	5 982	6 985	7 508	8 282	9 735	11 069	11 889
	المكررون	Total	4 331	5 153	4 816	5 649	5 718	6 061	6 085	5 879	4 513
	Redoublants	Filles	1 648	2 036	1 859	2 132	2 250	2 287	2 251	2 199	1 777
	المجموع	Total	16 270	17 526	18 825	21 613	23 654	25 122	27 950	29 516	29 134
Ensemble	Filles	7 068	7 405	7 841	9 117	9 758	10 569	11 986	13 268	13 666	
التعليم الأصيل Enseignement originel	Nbre de classes	عدد الأقسام	2	3	2	2	3	3	2	2	2
	الجدد	Total	44	66	40	30	64	55	51	41	45
	Nouveaux	Filles	19	34	22	13	29	24	25	17	19
	المكررون	Total	10	11	8	6	8	12	7	4	5
	Redoublants	Filles	-	3	4	2	3	6	3	2	3
	المجموع	Total	54	77	48	36	72	67	58	45	50
Ensemble	Filles	19	37	26	15	32	30	28	19	22	
العلوم Sciences	Nbre de classes	عدد الأقسام	412	442	498	579	610	635	677	810	862
	الجدد	Total	8 788	9 908	10 955	12 085	12 820	13 777	14 952	17 651	18 551
	Nouveaux	Filles	3 455	3 918	4 279	5 024	5 431	6 349	6 877	8 813	9 370
	المكررون	Total	4 047	3 650	4 130	5 187	5 286	4 252	4 493	4 625	4 261
	Redoublants	Filles	1 195	1 124	1 335	1 633	1 724	1 462	1 642	1 683	1 679
	المجموع	Total	12 835	13 558	15 085	17 272	18 106	18 029	19 445	22 276	22 812
Ensemble	Filles	4 650	5 042	5 614	6 657	7 155	7 811	8 519	10 496	11 049	
التكنولوجيا Technologie	Nbre de classes	عدد الأقسام	2	2	3	3	3	3	5	6	9
	الجدد	Total	67	20	71	56	51	57	91	117	158
	Nouveaux	Filles	25	10	36	34	28	33	59	84	97
	المكررون	Total	16	8	3	22	18	12	14	25	19
	Redoublants	Filles	8	4	-	7	10	5	6	14	12
	المجموع	Total	83	28	74	78	69	69	105	142	177
Ensemble	Filles	33	14	36	41	38	38	65	98	109	
مهني Professionnel	Nbre de classes	عدد الأقسام	-	-	-	-	-	-	2	2	6
	الجدد	Total	-	-	-	-	-	-	50	47	126
	Nouveaux	Filles	-	-	-	-	-	-	22	11	63
	المكررون	Total	-	-	-	-	-	-	-	14	11
	Redoublants	Filles	-	-	-	-	-	-	-	5	3
	المجموع	Total	-	-	-	-	-	-	50	61	137
Ensemble	Filles	-	-	-	-	-	-	22	16	66	
المجموع Total	Nbre de classes	عدد الأقسام	910	983	1 081	1 260	1 358	1 416	1 549	1 791	1 860
	الجدد	Total	20 838	22 367	25 075	28 135	30 871	32 950	37 009	41 493	43 501
	Nouveaux	Filles	8 919	9 331	10 319	12 056	12 996	14 688	16 718	19 994	21 438
	المكررون	Total	8 404	8 822	8 957	10 864	11 030	10 337	10 599	10 547	8 809
	Redoublants	Filles	2 851	3 167	3 198	3 774	3 987	3 760	3 902	3 903	3 474
	المجموع	Total	29 242	31 189	34 032	38 999	41 901	43 287	47 608	52 040	52 310
Ensemble	Filles	11 770	12 498	13 517	15 830	16 983	18 448	20 620	23 897	24 912	

10- تطور عدد الأقسام والتلاميذ الثانوي التأهيلي حسب الشعب وحالة التمدرس والجنس (حضري + قروي)

10- Evolution du nombre de classes et effectifs des élèves du secondaire qualifiant selon les branches, l'état de scolarité et le sexe (Urbain + Rural)

			Ensemble								المجموع
			2010-11	2011-12	2012-13	2013-14	2014-15	2015-16	2016-17	2017-18	2018-19
الآداب والعلوم الإنسانية	Nbre de classes	عدد الأقسام	9 208	9 631	9 703	9 991	10 105	10 066	9 855	10 045	9 762
	الجدد	Total مجموع	281 468	294 757	306 776	302 152	299 807	302 605	300 367	283 506	276 027
Lettres et Sc. Humaines	Nouveaux	Filles إناث	151 818	152 993	156 667	152 217	150 686	153 835	155 370	148 702	145 858
	المكررون	Total مجموع	59 864	63 755	61 506	69 619	65 800	60 313	61 269	53 503	43 621
Redoublants	Filles إناث		25 321	27 275	25 082	26 523	23 705	21 600	21 236	19 338	15 710
	المجموع	Total مجموع	341 332	358 512	368 282	371 771	365 607	362 918	361 636	337 009	319 648
Ensemble	Filles إناث		177 139	180 268	181 749	178 740	174 391	175 435	176 606	168 040	161 568
	Nbre de classes	عدد الأقسام	289	265	246	234	240	217	205	195	183
التعليم الأصلي	الجدد	Total مجموع	6 692	6 627	6 067	5 890	5 510	5 222	4 937	4 219	3 879
	Nouveaux	Filles إناث	2 628	2 644	2 394	2 284	2 092	1 969	1 904	1 713	1 594
Enseignement originel	المكررون	Total مجموع	1 439	1 045	1 044	816	941	838	712	726	544
	Redoublants	Filles إناث	604	389	419	306	346	334	287	277	182
المجموع	Total مجموع		8 131	7 672	7 111	6 706	6 451	6 060	5 649	4 945	4 423
	Ensemble	Filles إناث	3 232	3 033	2 813	2 590	2 438	2 303	2 191	1 990	1 776
العلوم	Nbre de classes	عدد الأقسام	12 163	12 735	12 987	13 257	13 466	13 699	13 952	15 638	16 657
	الجدد	Total مجموع	379 153	395 119	407 287	396 952	391 558	407 606	422 196	434 765	455 050
Sciences	Nouveaux	Filles إناث	185 508	192 017	199 287	197 320	197 143	209 915	221 755	231 722	243 815
	المكررون	Total مجموع	76 047	75 259	78 423	86 195	82 468	68 308	69 544	71 056	65 585
Redoublants	Filles إناث		27 665	27 736	28 554	30 464	29 600	24 594	25 320	27 256	25 769
	المجموع	Total مجموع	455 200	470 378	485 710	483 147	474 026	475 914	491 740	505 821	520 635
Ensemble	Filles إناث		213 173	219 753	227 841	227 784	226 743	234 509	247 075	258 978	269 584
	Nbre de classes	عدد الأقسام	1 376	1 410	1 422	1 442	1 476	1 469	1 504	1 621	1 648
Technologie	الجدد	Total مجموع	36 078	37 472	38 521	37 891	38 158	38 728	41 710	43 157	43 240
	Nouveaux	Filles إناث	18 477	19 008	19 890	19 697	19 911	20 339	22 437	23 468	23 253
المكررون	Total مجموع		6 772	5 235	5 427	5 794	5 103	4 387	4 787	5 020	4 586
	Redoublants	Filles إناث	2 934	2 158	2 229	2 411	2 128	1 803	1 974	2 073	1 882
المجموع	Total مجموع		42 850	42 707	43 948	43 685	43 261	43 115	46 497	48 177	47 826
	Ensemble	Filles إناث	21 411	21 166	22 119	22 108	22 039	22 142	24 411	25 541	25 135
مهني	Nbre de classes	عدد الأقسام	-	-	-	-	6	95	493	902	1 105
	الجدد	Total مجموع	-	-	-	-	153	2 240	12 076	19 325	21 716
Professionnel	Nouveaux	Filles إناث	-	-	-	-	52	645	4 739	7 968	9 781
	المكررون	Total مجموع	-	-	-	-	5	416	1 874	2 215	2 689
Redoublants	Filles إناث		-	-	-	-	-	69	412	570	703
	المجموع	Total مجموع	-	-	-	-	158	2 656	13 950	21 540	24 405
Ensemble	Filles إناث		-	-	-	-	52	714	5 151	8 538	10 484
	Nbre de classes	عدد الأقسام	23 036	24 041	24 358	24 924	25 293	25 546	26 009	28 401	29 355
المجموع	الجدد	Total مجموع	703 391	733 975	758 651	742 885	735 186	756 401	781 286	784 972	799 912
	Nouveaux	Filles إناث	358 431	366 662	378 238	371 518	369 884	386 703	406 205	413 573	424 301
المكررون	Total مجموع		144 122	145 294	146 400	162 424	154 317	134 262	138 186	132 520	117 025
	Redoublants	Filles إناث	56 524	57 558	56 284	59 704	55 779	48 400	49 229	49 514	44 246
المجموع	Total مجموع		847 513	879 269	905 051	905 309	889 503	890 663	919 472	917 492	916 937
	Ensemble	Filles إناث	414 955	424 220	434 522	431 222	425 663	435 103	455 434	463 087	468 547

تطور المعلمات الإحصائية للإحصائية للتعليم الثانوي التأهيلي العمومي
Evolution des données statistiques de l'enseignement secondaire qualifiant public

11- تطور عدد الأقسام والتلاميذ بالثانوي التأهيلي حسب الشعب وحالة التمدرس والجنس (قروي)

11 - Evolution du nombre de classes et effectifs des élèves du secondaire qualifiant selon les branches, l'état de scolarité et le sexe (Rural)

		Ensemble									المجموع
		2010-11	2011-12	2012-13	2013-14	2014-15	2015-16	2016-17	2017-18	2018-19	
الآداب والعلوم الإنسانية Lettres et Sc. Humaines	Nbre de classes عدد الأقسام	1 477	1 654	1 817	2 026	2 240	2 423	2 531	2 722	2 826	
	الجدد Total مجموع	43 867	48 227	54 890	59 739	65 604	70 670	74 896	75 581	78 743	
	Nouveaux Filles إناث	19 315	20 645	23 178	25 537	28 142	31 478	34 643	36 417	38 833	
	المكررون Total مجموع	8 216	9 496	9 580	12 235	12 397	12 904	13 349	12 332	10 108	
	Redoublants Filles إناث	2 423	2 927	2 745	3 419	3 461	3 536	3 640	3 403	2 928	
المجموع Ensemble	Total مجموع	52 083	57 723	64 470	71 974	78 001	83 574	88 245	87 913	88 851	
	Filles إناث	21 738	23 572	25 923	28 956	31 603	35 014	38 283	39 820	41 761	
التعليم الأصيل Enseignement originel	Nbre de classes عدد الأقسام	7	7	7	7	8	7	6	6	6	
	الجدد Total مجموع	158	153	159	153	167	147	136	126	118	
	Nouveaux Filles إناث	81	77	79	69	78	65	59	52	50	
	المكررون Total مجموع	19	11	10	10	13	14	13	5	9	
	Redoublants Filles إناث	4	3	5	3	4	7	5	2	4	
المجموع Ensemble	Total مجموع	177	164	169	163	180	161	149	131	127	
	Filles إناث	85	80	84	72	82	72	64	54	54	
العلوم Sciences	Nbre de classes عدد الأقسام	1 302	1 415	1 562	1 718	1 856	2 019	2 172	2 530	2 850	
	الجدد Total مجموع	35 674	39 524	42 765	45 857	48 667	54 219	59 190	65 654	72 183	
	Nouveaux Filles إناث	13 939	15 456	17 159	19 350	21 165	25 019	28 430	32 693	36 889	
	المكررون Total مجموع	7 633	7 050	7 930	9 728	9 843	8 644	9 204	9 222	8 780	
	Redoublants Filles إناث	1 791	1 742	1 973	2 431	2 589	2 316	2 660	2 732	2 822	
المجموع Ensemble	Total مجموع	43 307	46 574	50 695	55 585	58 510	62 863	68 394	74 876	80 963	
	Filles إناث	15 730	17 198	19 132	21 781	23 754	27 335	31 090	35 425	39 711	
التكنولوجيا Technologie	Nbre de classes عدد الأقسام	3	4	5	5	5	7	11	16	22	
	الجدد Total مجموع	163	92	129	111	113	159	237	320	414	
	Nouveaux Filles إناث	76	43	72	64	64	99	149	200	250	
	المكررون Total مجموع	18	11	6	27	24	16	24	31	42	
	Redoublants Filles إناث	8	5	-	8	13	6	13	17	21	
المجموع Ensemble	Total مجموع	181	103	135	138	137	175	261	351	456	
	Filles إناث	84	48	72	72	77	105	162	217	271	
مهني Professionnel	Nbre de classes عدد الأقسام	-	-	-	-	1	3	13	18	19	
	الجدد Total مجموع	-	-	-	-	27	77	350	357	369	
	Nouveaux Filles إناث	-	-	-	-	11	28	129	136	159	
	المكررون Total مجموع	-	-	-	-	2	6	42	47	35	
	Redoublants Filles إناث	-	-	-	-	-	1	8	17	9	
المجموع Ensemble	Total مجموع	-	-	-	-	29	83	392	404	404	
	Filles إناث	-	-	-	-	11	29	137	153	168	
المجموع Total	Nbre de classes عدد الأقسام	2 789	3 080	3 391	3 756	4 110	4 459	4 733	5 292	5 723	
	الجدد Total مجموع	79 862	87 996	97 943	105 860	114 578	125 272	134 809	142 038	151 827	
	Nouveaux Filles إناث	33 411	36 221	40 488	45 020	49 460	56 689	63 410	69 498	76 181	
	المكررون Total مجموع	15 886	16 568	17 526	22 000	22 279	21 584	22 632	21 637	18 974	
	Redoublants Filles إناث	4 226	4 677	4 723	5 861	6 067	5 866	6 326	6 171	5 784	
	المجموع Ensemble	Total مجموع	95 748	104 564	115 469	127 860	136 857	146 856	157 441	163 675	170 801
Filles إناث	37 637	40 898	45 211	50 881	55 527	62 555	69 736	75 669	81 965		

12- تطور المسجلين الجدد بالجذع المشترك الثانوي التأهيلي حسب السن والجنس والوسط

12- Evolution des nouveaux inscrits en tronc commun du secondaire qualifiant selon l'âge, le sexe et le milieu

			2010-11	2011-12	2012-13	2013-14	2014-15	2015-16	2016-17	2017-18	2018-19
أقل من 15 سنة Moins de 15 ans	مجموع Total	Total مجموع	11 304	10 758	11 046	11 036	6	1 784	1 774	1 562	1 498
		Filles إناث	6 356	5 960	6 107	6 176	3	1 070	1 088	964	958
	قروي Rural	Total مجموع	723	592	824	1 263	-	195	223	194	200
		Filles إناث	392	320	436	693	-	106	143	113	128
15 سنة 15 ans	مجموع Total	Total مجموع	104 780	109 211	119 571	121 674	73 991	104 422	108 344	109 664	118 678
		Filles إناث	59 441	61 674	68 202	69 069	43 002	61 349	64 485	65 662	71 298
	قروي Rural	Total مجموع	10 646	12 437	13 903	15 247	8 673	13 558	15 050	16 391	19 228
		Filles إناث	5 582	6 571	7 347	8 222	4 861	7 896	9 046	10 028	11 944
16 سنة 16 ans	مجموع Total	Total مجموع	65 877	68 905	66 950	66 627	100 917	97 341	88 460	84 267	90 188
		Filles إناث	32 889	33 964	32 984	32 527	55 315	53 294	48 211	45 867	48 907
	قروي Rural	Total مجموع	8 895	10 486	10 694	12 129	16 666	17 539	16 636	17 060	18 719
		Filles إناث	3 761	4 455	4 719	5 310	8 604	9 157	8 755	9 279	10 173
17 سنة 17 ans	مجموع Total	Total مجموع	42 109	44 485	41 624	36 518	53 825	44 686	46 610	42 783	47 660
		Filles إناث	17 958	18 332	16 962	14 248	23 450	19 462	20 553	18 859	21 344
	قروي Rural	Total مجموع	6 385	7 383	7 325	7 455	11 431	10 072	10 734	10 460	11 469
		Filles إناث	2 125	2 481	2 334	2 491	4 309	4 053	4 506	4 390	4 947
18 سنة وأكثر 18 ans & +	مجموع Total	Total مجموع	37 215	38 680	34 637	28 970	41 847	37 432	36 428	33 183	35 775
		Filles إناث	12 902	12 552	11 119	8 769	13 573	11 845	11 615	11 045	12 218
	قروي Rural	Total مجموع	6 144	6 899	6 943	6 605	10 059	9 440	9 483	9 396	10 119
		Filles إناث	1 549	1 639	1 634	1 556	2 565	2 457	2 629	2 825	3 078
المجموع Total	مجموع Total	Total مجموع	261 285	272 039	273 828	264 825	270 586	285 665	281 616	271 459	293 799
		Filles إناث	129 546	132 482	135 374	130 789	135 343	147 020	145 952	142 397	154 725
	قروي Rural	Total مجموع	32 793	37 797	39 689	42 699	46 829	50 804	52 126	53 501	59 735
		Filles إناث	13 409	15 466	16 470	18 272	20 339	23 669	25 079	26 635	30 270

13- تطور التلاميذ المدمرسين بالثانوي التأهيلي حسب السن والجنس والوسط

13- Evolution des élèves scolarisés du secondaire qualifiant selon l'âge, le sexe et le milieu

			2010-11	2011-12	2012-13	2013-14	2014-15	2015-16	2016-17	2017-18	2018-19
أقل من 15 سنة Moins de 15 ans	مجموع Total	Total مجموع	11 357	10 822	11 150	11 103	6	1 785	1 776	1 562	1 499
		Filles إناث	6 378	5 968	6 126	6 198	3	1 071	1 089	964	959
	قروي Rural	Total مجموع	724	595	832	1 278	-	196	223	194	200
		Filles إناث	392	320	437	698	-	107	143	113	128
15 سنة 15 ans	مجموع Total	Total مجموع	115 082	121 129	132 167	133 058	75 242	105 801	110 038	111 374	120 197
		Filles إناث	65 186	68 266	75 133	75 377	43 722	62 167	65 498	66 710	72 228
	قروي Rural	Total مجموع	11 147	12 951	14 878	16 333	8 765	13 653	15 213	16 588	19 408
		Filles إناث	5 870	6 823	7 836	8 771	4 900	7 962	9 135	10 150	12 050
16 سنة 16 ans	مجموع Total	Total مجموع	168 502	176 164	186 780	194 463	170 294	182 586	193 768	193 598	200 577
		Filles إناث	91 174	94 467	100 424	104 782	94 836	102 709	109 955	110 782	115 007
	قروي Rural	Total مجموع	17 406	19 884	22 364	25 830	23 822	27 177	29 591	31 291	34 278
		Filles إناث	8 095	9 262	10 733	12 453	12 583	14 518	16 308	17 789	19 696
17 سنة 17 ans	مجموع Total	Total مجموع	186 365	200 189	209 680	207 425	272 388	211 871	224 371	229 980	234 604
		Filles إناث	95 851	101 780	106 502	105 286	129 488	111 731	120 201	124 962	128 415
	قروي Rural	Total مجموع	20 646	22 769	25 590	28 182	42 479	33 178	36 497	38 315	41 264
		Filles إناث	8 686	9 468	10 704	12 221	17 055	16 017	18 144	19 682	21 938
18 سنة وأكثر 18 ans & +	مجموع Total	Total مجموع	366 207	370 965	365 274	359 260	371 573	388 620	389 519	380 978	360 060
		Filles إناث	156 366	153 739	146 337	139 579	157 614	157 425	158 691	159 669	151 938
	قروي Rural	Total مجموع	45 825	48 365	51 805	56 237	61 791	72 652	75 917	77 287	75 651
		Filles إناث	14 594	15 025	15 501	16 738	20 989	23 951	26 006	27 935	28 153
المجموع Total	مجموع Total	Total مجموع	847 513	879 269	905 051	905 309	889 503	890 663	919 472	917 492	916 937
		Filles إناث	414 955	424 220	434 522	431 222	425 663	435 103	455 434	463 087	468 547
	قروي Rural	Total مجموع	95 748	104 564	115 469	127 860	136 857	146 856	157 441	163 675	170 801
		Filles إناث	37 637	40 898	45 211	50 881	55 527	62 555	69 736	75 669	81 965

14- تطور المستفيدين من الداخليات حسب الجنس والوسط

14- Evolution des bénéficiaires des internats selon le sexe et le milieu

			2010-11	2011-12	2012-13	2013-14	2014-15	2015-16	2016-17	2017-18	2018-19
الداخليون Internes	مجموع Total	Total مجموع	50 279	52 913	55 099	56 482	55 376	56 345	59 067	57 125	50 319
		بنات Filles	17 800	19 577	20 999	22 224	22 671	25 632	27 750	28 253	25 518
	قروي Rural	Total مجموع	10 193	11 252	11 859	12 751	14 434	15 488	17 115	17 333	16 136
		بنات Filles	3 235	3 815	4 231	5 014	5 928	6 796	8 213	8 844	8 044
الممنوحون Boursiers	مجموع Total	Total مجموع	51 519	55 228	58 099	61 333	58 199	60 772	63 052	62 421	54 106
		بنات Filles	18 552	20 519	22 156	24 049	23 796	26 990	29 576	30 298	26 842
	قروي Rural	Total مجموع	10 545	12 849	14 111	16 310	16 975	19 318	21 502	21 832	20 455
		بنات Filles	3 363	4 394	4 948	6 351	6 760	8 435	10 211	10 542	9 919

15- تطور المستفيدين من دار الطالب حسب الجنس والوسط

15- Evolution des bénéficiaires de Dar Ettalib selon le sexe et le milieu

			2010-11	2011-12	2012-13	2013-14	2014-15	2015-16	2016-17	2017-18	2018-19
المستفيدون من دار الطالب Bénéficiaires d Dar Ettalib	مجموع Total	Total مجموع	6 318	7 942	11 811	9 461	10 367	11 721	14 420	14 072	15 388
		بنات Filles	2 763	3 423	4 872	4 074	5 223	5 656	7 935	7 831	9 028
	قروي Rural	Total مجموع	3 033	3 473	6 684	5 165	5 784	7 005	8 498	8 279	9 394
		بنات Filles	1 280	1 587	2 860	2 120	3 022	3 448	4 727	4 580	5 422

16- تطور المستفيدين من النقل المدرسي حسب الجنس والوسط

16- Evolution des bénéficiaires du transport scolaire selon le sexe et le milieu

			2010-11	2011-12	2012-13	2013-14	2014-15	2015-16	2016-17	2017-18	2018-19
النقل المدرسي Transport scolaires	مجموع Total	Total مجموع	1 879	2 816	3 457	4 715	8 586	13 323	22 719	23 484	46 995
		بنات Filles	951	1 434	1 564	2 031	3 948	5 150	10 934	11 489	22 482
	قروي Rural	Total مجموع	996	1 744	1 918	2 867	6 193	9 018	15 334	15 866	30 722
		بنات Filles	511	922	868	1 180	2 767	3 370	7 127	7 752	13 774

17- تطور هيئة التدريس حسب السن والجنس والوسط

17 - Evolution du personnel enseignant selon l'âge, le sexe et le milieu

			2010-11	2011-12	2012-13	2013-14	2014-15	2015-16	2016-17	2017-18	2018-19
أقل من 30 سنة Moins de 30 ans	مجموع Total	Total مجموع	5 319	6 893	5 535	6 366	7 070	8 563	8 642	10 997	10 706
		Femmes إناث	2 033	2 742	2 356	2 729	2 823	3 346	3 304	4 270	4 217
	قروي Rural	Total مجموع	1 989	2 609	2 000	2 427	2 635	3 416	3 590	4 277	4 126
		Femmes إناث	717	954	764	962	936	1 155	1 158	1 475	1 425
30-39 سنة 30-39 ans	مجموع Total	Total مجموع	9 557	11 328	11 372	12 528	13 367	15 357	16 318	17 926	18 314
		Femmes إناث	3 192	3 723	3 963	4 366	4 702	5 266	5 685	6 334	6 630
	قروي Rural	Total مجموع	2 318	2 696	2 636	3 258	3 340	4 146	4 427	4 704	4 816
		Femmes إناث	678	740	760	971	997	1 183	1 261	1 347	1 387
40-49 سنة 40-49 ans	مجموع Total	Total مجموع	14 831	13 863	12 530	11 553	10 913	10 717	10 605	10 929	11 147
		Femmes إناث	4 714	4 527	4 292	4 073	3 919	3 871	3 855	3 948	4 025
	قروي Rural	Total مجموع	1 226	1 210	1 110	1 267	1 350	1 562	1 573	1 652	1 722
		Femmes إناث	226	255	268	332	346	405	415	443	471
50-55 سنة 50-55 ans	مجموع Total	Total مجموع	8 911	8 539	10 190	10 209	10 281	9 780	8 962	8 340	7 558
		Femmes إناث	2 659	2 560	3 098	3 144	3 129	3 041	2 882	2 769	2 571
	قروي Rural	Total مجموع	242	253	317	357	401	432	447	497	493
		Femmes إناث	23	28	32	41	51	64	62	76	82
56 سنة وأكثر 56 ans et plus	مجموع Total	Total مجموع	2 595	4 308	3 765	4 239	4 882	4 863	4 681	4 991	5 218
		Femmes إناث	632	1 171	1 027	1 176	1 265	1 212	1 060	1 156	1 236
	قروي Rural	Total مجموع	50	68	52	107	108	128	155	156	183
		Femmes إناث	9	13	10	30	20	16	19	21	22
المجموع Total	مجموع Total	Total مجموع	41 213	44 931	43 392	44 895	46 513	49 280	49 208	53 183	52 943
		Femmes إناث	13 230	14 723	14 736	15 488	15 838	16 736	16 786	18 477	18 679
	قروي Rural	Total مجموع	5 825	6 836	6 115	7 416	7 834	9 684	10 192	11 286	11 340
		Femmes إناث	1 653	1 990	1 834	2 336	2 350	2 823	2 915	3 362	3 387

18- تطور هيئة الإدارة حسب الجنس والوسط

18 - Evolution du personnel d'administration selon le sexe et le milieu

			2010-11	2011-12	2012-13	2013-14	2014-15	2015-16	2016-17	2017-18	2018-19
هيئة الإدارة Personnel d'administratio	مجموع Total	Total مجموع	9 375	9 514	9 532	10 028	9 495	8 136	8 615	8 067	7 286
		Femmes إناث	2 541	2 501	2 555	2 619	2 428	1 919	2 067	1 935	1 747
	قروي Rural	Total مجموع	1 077	1 106	1 210	1 389	1 365	1 278	1 406	1 362	1 262
		Femmes إناث	93	96	112	125	116	100	130	128	133

19- تطور هيئة الخدمات حسب الجنس والوسط

19 - Evolution du personnel de service selon le sexe et le milieu

			2010-11	2011-12	2012-13	2013-14	2014-15	2015-16	2016-17	2017-18	2018-19
هيئة الخدمات Personnel de service	مجموع Total	Total مجموع	2 735	2 610	2 474	2 329	2 235	1 742	1 875	1 778	1 626
		Femmes إناث	696	727	637	599	605	467	488	470	436
	قروي Rural	Total مجموع	397	373	366	365	340	262	328	309	289
		Femmes إناث	56	64	59	59	63	43	58	53	47

20- تطور عدد الحاصلين على البكالوريا حسب الشعبة والجنس

20- Evolution des effectifs des admis au baccalauréat par branche et sexe

Ensemble		المجموع	يونيو 2010	يونيو 2011	يونيو 2012	يونيو 2013	يونيو 2014	يونيو 2015	يونيو 2016	يونيو 2017	يونيو 2018
			Jun 2010	Jun 2011	Jun 2012	Jun 2013	Jun 2014	Jun 2015	Jun 2016	Jun 2017	Jun 2018
الاداب والعلوم الإنسانية Lettres & Sc. Hum	المترشحون	Total مجموع	136 566	159 777	197 068	212 631	221 235	213 850	180 128	170 020	175 432
	Candidats	Filles إناث	68 267	77 410	90 962	94 715	94 993	91 940	81 499	90 016	82 868
	الحاضرون	Total مجموع	114 115	131 646	157 585	160 451	167 559	180 201	158 412	146 134	156 480
	Présents	Filles إناث	59 144	65 927	75 860	75 555	75 563	80 842	73 536	76 357	75 817
	الناجحون	Total مجموع	47 093	59 646	80 472	69 533	82 375	86 002	76 094	86 393	100 355
	Admis	Filles إناث	25 451	30 340	40 288	34 442	38 785	41 139	38 141	45 931	51 178
	% Admis	نسب النجاح	39,4%	44,6%	49,2%	41,3%	47,4%	45,2%	44,7%	58,0%	61,0%
		Filles إناث	43,0%	46,0%	53,1%	45,6%	51,3%	50,9%	51,9%	60,2%	67,5%
		Total مجموع	41,3%	45,3%	51,1%	43,3%	49,2%	47,7%	48,0%	59,1%	64,1%
التعليم الأصلي Enseignement Originel	المترشحون	Total مجموع	5 110	5 546	6 353	6 599	7 336	14 512	11 514	9 391	7 093
	Candidats	Filles إناث	1 628	1 701	1 924	1 898	1 963	4 065	3 499	6 048	2 316
	الحاضرون	Total مجموع	3 585	3 821	4 318	4 365	4 527	8 824	7 439	5 481	4 728
	Présents	Filles إناث	1 234	1 309	1 364	1 348	1 314	2 469	2 289	3 334	1 593
	الناجحون	Total مجموع	1 621	2 077	2 254	2 129	2 168	3 830	2 891	2 700	2 336
	Admis	Filles إناث	492	704	688	628	573	1 140	879	1 554	802
	% Admis	نسب النجاح	48,0%	54,7%	53,0%	49,8%	49,6%	42,3%	39,1%	53,4%	48,9%
		Filles إناث	39,9%	53,8%	50,4%	46,6%	43,6%	46,2%	38,4%	46,6%	50,3%
		Total مجموع	45,2%	54,4%	52,2%	48,8%	47,9%	43,4%	38,9%	49,3%	49,4%
العلوم Sciences	المترشحون	Total مجموع	164 450	189 515	216 424	228 169	231 151	216 286	191 186	189 997	205 550
	Candidats	Filles إناث	73 896	84 798	94 615	97 934	99 387	97 261	89 237	96 396	101 931
	الحاضرون	Total مجموع	144 415	167 624	184 698	187 103	190 018	195 026	178 733	173 250	193 923
	Présents	Filles إناث	67 494	77 464	85 039	85 637	86 756	91 293	85 579	87 708	98 292
	الناجحون	Total مجموع	74 060	98 255	110 336	104 781	103 042	120 017	108 288	110 669	133 012
	Admis	Filles إناث	37 614	47 934	54 521	51 654	50 769	60 424	56 020	58 005	71 339
	% Admis	نسب النجاح	47,4%	55,8%	56,0%	52,4%	50,6%	57,5%	56,1%	61,6%	64,5%
		Filles إناث	55,7%	61,9%	64,1%	60,3%	58,5%	66,2%	65,5%	66,1%	72,6%
		Total مجموع	51,3%	58,6%	59,7%	56,0%	54,2%	61,5%	60,6%	63,9%	68,6%
التكنولوجيا Technologie	المترشحون	Total مجموع	25 784	28 133	30 587	32 368	33 563	37 452	31 811	32 324	35 166
	Candidats	Filles إناث	12 348	13 584	14 578	15 566	15 852	17 149	15 320	17 447	17 982
	الحاضرون	Total مجموع	22 396	24 108	24 903	25 367	25 545	28 822	27 365	27 388	30 662
	Présents	Filles إناث	10 997	12 004	12 342	12 769	12 758	14 279	13 763	14 627	16 164
	الناجحون	Total مجموع	13 947	17 513	17 461	17 778	18 311	19 937	18 743	19 960	22 854
	Admis	Filles إناث	7 031	9 028	8 995	9 312	9 493	10 479	10 018	11 114	12 659
	% Admis	نسب النجاح	60,7%	70,1%	67,4%	67,2%	69,0%	65,0%	64,1%	69,3%	70,3%
		Filles إناث	63,9%	75,2%	72,9%	72,9%	74,4%	73,4%	72,8%	76,0%	78,3%
		Total مجموع	62,3%	72,6%	70,1%	70,1%	71,7%	69,2%	68,5%	72,9%	74,5%
مهني Professionnel	المترشحون	Total مجموع	-	-	-	-	-	-	-	53	2 187
	Candidats	Filles إناث	-	-	-	-	-	-	-	27	648
	الحاضرون	Total مجموع	-	-	-	-	-	-	-	50	2 140
	Présents	Filles إناث	-	-	-	-	-	-	-	27	638
	الناجحون	Total مجموع	-	-	-	-	-	-	-	39	1 108
	Admis	Filles إناث	-	-	-	-	-	-	-	22	378
	% Admis	نسب النجاح	0,0%	0,0%	0,0%	0,0%	0,0%	0,0%	0,0%	0,0%	73,9%
		Filles إناث	0,0%	0,0%	0,0%	0,0%	0,0%	0,0%	0,0%	81,5%	59,2%
		Total مجموع	0,0%	0,0%	0,0%	0,0%	0,0%	0,0%	0,0%	78,0%	51,8%
المجموع Total	المترشحون	Total مجموع	331 910	382 971	450 432	479 767	493 285	482 100	414 639	401 785	425 428
	Candidats	Filles إناث	156 139	177 493	202 079	210 113	212 195	210 415	189 555	209 934	205 745
	الحاضرون	Total مجموع	284 511	327 199	371 504	377 286	387 649	412 873	371 949	352 303	387 933
	Présents	Filles إناث	138 869	156 704	174 605	175 309	176 391	188 883	175 167	182 053	192 504
	الناجحون	Total مجموع	136 721	177 491	210 523	194 221	205 896	229 786	206 016	219 761	259 665
	Admis	Filles إناث	70 588	88 006	104 492	96 036	99 620	113 182	105 058	116 626	136 356
	% Admis	نسب النجاح	45,4%	52,5%	53,9%	48,6%	50,3%	52,1%	51,3%	60,6%	63,1%
		Filles إناث	50,8%	56,2%	59,8%	54,8%	56,5%	59,9%	60,0%	64,1%	70,8%
		Total مجموع	48,1%	54,2%	56,7%	51,5%	53,1%	55,7%	55,4%	62,4%	66,9%

21- Evolution des effectifs des admis au baccalauréat par branche et sexe

Public	عمومي		يونيو 2010	يونيو 2011	يونيو 2012	يونيو 2013	يونيو 2014	يونيو 2015	يونيو 2016	يونيو 2017	يونيو 2018
			Junin 2010	Junin 2011	Junin 2012	Junin 2013	Junin 2014	Junin 2015	Junin 2016	Junin 2017	Junin 2018
الآداب والعلوم الإنسانية Lettres & Sc. Hum	المترشحون Candidats	Total مجموع	104 053	113 520	121 758	118 671	123 961	123 678	119 753	121 480	117 948
		Filles إنث	57 051	61 470	64 187	61 133	62 138	61 047	58 954	60 384	60 257
	الحاضرون Présents	Total مجموع	96 741	106 543	115 766	112 442	117 759	120 644	116 677	115 171	115 692
		Filles إنث	52 931	57 393	60 792	58 033	59 092	59 874	57 827	57 720	59 452
	الناجحون Admis	Total مجموع	42 560	50 756	67 521	57 349	63 496	68 471	65 358	74 528	82 282
		Filles إنث	24 114	27 659	36 138	30 394	33 064	34 969	34 109	38 884	43 903
	% Admis	Garçons ذكور	42,1%	47,0%	57,1%	49,5%	51,9%	55,1%	53,1%	62,0%	68,2%
		Filles إنث	45,6%	48,2%	59,4%	52,4%	56,0%	58,4%	59,0%	67,4%	73,8%
		Total مجموع	44,0%	47,6%	58,3%	51,0%	53,9%	56,8%	56,0%	64,7%	71,1%
	التعليم الأصلي Enseignement Originel	المترشحون Candidats	Total مجموع	2 618	2 616	2 572	2 286	2 270	2 013	2 060	2 017
Filles إنث			1 054	1 067	979	906	876	776	800	719	695
الحاضرون Présents		Total مجموع	2 435	2 476	2 470	2 184	2 169	1 961	1 990	1 900	1 728
		Filles إنث	979	1 003	938	861	834	764	773	684	681
الناجحون Admis		Total مجموع	1 151	1 502	1 543	1 267	1 128	1 097	1 028	1 132	1 067
		Filles إنث	416	581	539	448	384	378	336	383	422
% Admis		Garçons ذكور	50,5%	62,5%	65,5%	61,9%	55,7%	60,1%	56,9%	61,6%	61,6%
		Filles إنث	42,5%	57,9%	57,5%	52,0%	46,0%	49,5%	43,5%	56,0%	62,0%
		Total مجموع	47,3%	60,7%	62,5%	58,0%	52,0%	55,9%	51,7%	59,6%	61,7%
العلوم Sciences		المترشحون Candidats	Total مجموع	130 937	146 898	155 682	161 471	163 413	162 483	149 219	151 207
	Filles إنث		62 473	69 935	74 206	76 000	76 583	77 930	73 128	75 198	84 111
	الحاضرون Présents	Total مجموع	124 039	140 316	149 406	152 238	154 016	157 685	144 677	142 052	158 194
		Filles إنث	59 367	66 869	71 430	72 468	73 042	76 355	71 706	71 630	82 814
	الناجحون Admis	Total مجموع	62 275	80 988	89 590	85 405	82 375	98 404	87 709	90 175	109 642
		Filles إنث	32 316	40 545	45 720	43 529	41 952	50 606	46 494	47 969	60 111
	% Admis	Garçons ذكور	46,3%	55,1%	56,3%	52,5%	49,9%	58,8%	56,5%	59,9%	65,7%
		Filles إنث	54,4%	60,6%	64,0%	60,1%	57,4%	66,3%	64,8%	67,0%	72,6%
		Total مجموع	50,2%	57,7%	60,0%	56,1%	53,5%	62,4%	60,6%	63,5%	69,3%
	التكنولوجيا Technologie	المترشحون Candidats	Total مجموع	19 039	19 303	18 661	19 519	19 235	19 050	18 452	19 876
Filles إنث			9 452	9 817	9 499	10 047	9 920	10 027	9 759	10 587	11 796
الحاضرون Présents		Total مجموع	18 323	18 660	18 102	18 635	18 322	18 648	18 109	18 956	21 092
		Filles إنث	9 117	9 510	9 246	9 686	9 549	9 880	9 638	10 226	11 662
الناجحون Admis		Total مجموع	11 328	13 601	13 042	13 219	13 105	13 869	13 103	14 250	16 665
		Filles إنث	5 744	7 134	6 868	7 139	7 046	7 651	7 269	8 066	9 567
% Admis		Garçons ذكور	60,7%	70,7%	69,7%	67,9%	69,1%	70,9%	68,9%	70,8%	75,3%
		Filles إنث	63,0%	75,0%	74,3%	73,7%	73,8%	77,4%	75,4%	78,9%	82,0%
		Total مجموع	61,8%	72,9%	72,0%	70,9%	71,5%	74,4%	72,4%	75,2%	79,0%
مهني Professionnel		المترشحون Candidats	Total مجموع	-	-	-	-	-	-	-	53
	Filles إنث		-	-	-	-	-	-	-	27	642
	الحاضرون Présents	Total مجموع	-	-	-	-	-	-	-	50	2 128
		Filles إنث	-	-	-	-	-	-	-	27	637
	الناجحون Admis	Total مجموع	-	-	-	-	-	-	-	39	1 108
		Filles إنث	-	-	-	-	-	-	-	22	378
	% Admis	Garçons ذكور	0,0%	0,0%	0,0%	0,0%	0,0%	0,0%	0,0%	73,9%	49,0%
		Filles إنث	0,0%	0,0%	0,0%	0,0%	0,0%	0,0%	0,0%	81,5%	59,3%
		Total مجموع	0,0%	0,0%	0,0%	0,0%	0,0%	0,0%	0,0%	78,0%	52,1%
	المجموع Total	المترشحون Candidats	Total مجموع	256 647	282 337	298 673	301 947	308 879	307 224	289 484	294 633
Filles إنث			130 030	142 289	148 871	148 086	149 517	149 780	142 641	146 915	157 501
الحاضرون Présents		Total مجموع	241 538	267 995	285 744	285 499	292 266	298 938	281 453	278 129	298 834
		Filles إنث	122 394	134 775	142 406	141 048	142 517	146 873	139 944	140 287	155 246
الناجحون Admis		Total مجموع	117 314	146 847	171 696	157 240	160 104	181 841	167 198	180 124	210 764
		Filles إنث	62 590	75 919	89 265	81 510	82 446	93 604	88 208	95 324	114 381
% Admis		Garçons ذكور	45,9%	53,2%	57,5%	52,4%	51,9%	58,0%	55,8%	61,5%	67,1%
		Filles إنث	51,1%	56,3%	62,7%	57,8%	57,8%	63,7%	63,0%	67,9%	73,7%
		Total مجموع	48,6%	54,8%	60,1%	55,1%	54,8%	60,8%	59,4%	64,8%	70,5%

تطور المعطيات الإحصائية للتعليم الثانوي التأهيلي العمومي
Evolution des données statistiques de l'enseignement secondaire qualifiant public

22- تطور عدد الحاصلين على البكالوريا حسب الشعبة والجنس

22- Evolution des effectifs des admis au baccalauréat par branche et sexe

Privé		خصوصي	يونيو 2010	يونيو 2011	يونيو 2012	يونيو 2013	يونيو 2014	يونيو 2015	يونيو 2016	يونيو 2017	يونيو 2018	
			Jun 2010	Jun 2011	Jun 2012	Jun 2013	Jun 2014	Jun 2015	Jun 2016	Jun 2017	Jun 2018	
Lettres & Sc. Hum	الاداب والعلوم الإنسانية	المترشحون	Total مجموع	781	1 053	1 471	1 210	1 417	1 714	1 687	1 800	
		Candidats	Filles إناث	339	428	568	413	489	615	589	548	645
	الحاضرون	Total مجموع	733	987	1 394	1 119	1 323	1 649	1 692	1 557	1 717	
		Présents	Filles إناث	317	409	535	383	461	597	573	517	615
	الناجحون	Total مجموع	539	756	1 121	749	931	1 156	1 054	1 148	1 181	
		Admis	Filles إناث	246	323	441	248	332	441	380	393	451
	% Admis	نسب النجاح	Garçons ذكور	70,4%	74,9%	79,2%	68,1%	69,5%	68,0%	60,2%	72,6%	66,2%
			Filles إناث	77,6%	79,0%	82,4%	64,8%	72,0%	73,9%	66,3%	76,0%	73,3%
Total مجموع		73,5%	76,6%	80,4%	66,9%	70,4%	70,1%	62,3%	73,7%	68,8%		
Enseignement Originel	التعليم الأصلي	المترشحون	Total مجموع	-	-	-	-	-	-	-	-	
		Candidats	Filles إناث	-	-	-	-	-	-	-	-	-
	الحاضرون	Total مجموع	-	-	-	-	-	-	-	-	-	
		Présents	Filles إناث	-	-	-	-	-	-	-	-	-
	الناجحون	Total مجموع	-	-	-	-	-	-	-	-	-	
		Admis	Filles إناث	-	-	-	-	-	-	-	-	-
	% Admis	نسب النجاح	Garçons ذكور	0,0%	0,0%	0,0%	0,0%	0,0%	0,0%	0,0%	0,0%	0,0%
			Filles إناث	0,0%	0,0%	0,0%	0,0%	0,0%	0,0%	0,0%	0,0%	0,0%
Total مجموع		0,0%	0,0%	0,0%	0,0%	0,0%	0,0%	0,0%	0,0%	0,0%		
Sciences	العلوم	المترشحون	Total مجموع	12 103	15 700	19 158	18 001	19 230	21 502	22 666	22 350	24 630
		Candidats	Filles إناث	5 523	7 176	8 561	7 907	8 624	9 769	10 123	10 070	11 507
	الحاضرون	Total مجموع	11 813	15 374	18 768	17 549	18 764	21 165	22 338	21 768	24 312	
		Présents	Filles إناث	5 445	7 095	8 468	7 793	8 505	9 700	10 037	9 882	11 421
	الناجحون	Total مجموع	9 891	13 480	16 578	15 088	15 975	18 894	19 203	19 096	21 122	
		Admis	Filles إناث	4 787	6 463	7 803	7 063	7 660	9 019	9 151	9 091	10 446
	% Admis	نسب النجاح	Garçons ذكور	80,2%	84,8%	85,2%	82,3%	81,1%	86,1%	81,7%	84,2%	82,8%
			Filles إناث	87,9%	91,1%	92,1%	90,6%	90,1%	93,0%	91,2%	92,0%	91,5%
Total مجموع		83,7%	87,7%	88,3%	86,0%	85,1%	89,3%	86,0%	87,7%	86,9%		
Technologie	التكنولوجيا	المترشحون	Total مجموع	2 943	3 748	4 239	4 376	4 807	5 664	5 873	6 067	6 482
		Candidats	Filles إناث	1 450	1 901	2 136	2 143	2 336	2 739	2 875	2 902	3 181
	الحاضرون	Total مجموع	2 876	3 678	4 158	4 263	4 707	5 581	5 811	5 852	6 406	
		Présents	Filles إناث	1 422	1 881	2 111	2 103	2 309	2 707	2 852	2 831	3 158
	الناجحون	Total مجموع	2 293	3 231	3 598	3 641	4 110	4 870	4 771	4 986	5 300	
		Admis	Filles إناث	1 209	1 730	1 907	1 880	2 109	2 466	2 507	2 557	2 786
	% Admis	نسب النجاح	Garçons ذكور	74,6%	83,5%	82,6%	81,5%	83,4%	83,6%	76,5%	80,4%	77,4%
			Filles إناث	85,0%	92,0%	90,3%	89,4%	91,3%	91,1%	87,9%	90,3%	88,2%
Total مجموع		79,7%	87,8%	86,5%	85,4%	87,3%	87,3%	82,1%	85,2%	82,7%		
Professionnel	مهني	المترشحون	Total مجموع	-	-	-	-	-	-	-	-	
		Candidats	Filles إناث	-	-	-	-	-	-	-	-	-
	الحاضرون	Total مجموع	-	-	-	-	-	-	-	-	-	
		Présents	Filles إناث	-	-	-	-	-	-	-	-	-
	الناجحون	Total مجموع	-	-	-	-	-	-	-	-	-	
		Admis	Filles إناث	-	-	-	-	-	-	-	-	-
	% Admis	نسب النجاح	Garçons ذكور	0,0%	0,0%	0,0%	0,0%	0,0%	0,0%	0,0%	0,0%	0,0%
			Filles إناث	0,0%	0,0%	0,0%	0,0%	0,0%	0,0%	0,0%	0,0%	0,0%
Total مجموع		0,0%	0,0%	0,0%	0,0%	0,0%	0,0%	0,0%	0,0%	0,0%		
المجموع	Total	المترشحون	Total مجموع	15 827	20 501	24 868	23 587	25 454	28 880	30 294	30 104	32 912
		Candidats	Filles إناث	7 312	9 505	11 265	10 463	11 449	13 123	13 587	13 520	15 333
	الحاضرون	Total مجموع	15 422	20 039	24 320	22 931	24 794	28 395	29 841	29 177	32 435	
		Présents	Filles إناث	7 184	9 385	11 114	10 279	11 275	13 004	13 462	13 230	15 194
	الناجحون	Total مجموع	12 723	17 467	21 297	19 478	21 016	24 920	25 028	25 230	27 603	
		Admis	Filles إناث	6 242	8 516	10 151	9 191	10 101	11 926	12 038	12 041	13 683
	% Admis	نسب النجاح	Garçons ذكور	78,7%	84,0%	84,4%	81,3%	80,7%	84,4%	79,3%	82,7%	80,7%
			Filles إناث	86,9%	90,7%	91,3%	89,4%	89,6%	91,7%	89,4%	91,0%	90,1%
Total مجموع		82,5%	87,2%	87,6%	84,9%	84,8%	87,8%	83,9%	86,5%	85,1%		

23- تطور عدد الحاصلين على البكالوريا حسب الشعبة والجنس

23- Evolution des effectifs des admis au baccalauréat par branche et sexe

Libres	الأحرار		يونيو 2010	يونيو 2011	يونيو 2012	يونيو 2013	يونيو 2014	يونيو 2015	يونيو 2016	يونيو 2017	يونيو 2018
			Junin 2010	Junin 2011	Junin 2012	Junin 2013	Junin 2014	Junin 2015	Junin 2016	Junin 2017	Junin 2018
الاداب والعلوم الإنسانية Lettres & Sc. Hum	المترشحون Candidats	Total مجموع	31 732	45 204	73 839	92 750	95 857	88 458	58 620	46 853	55 684
		Filles إناث	10 877	15 512	26 207	33 169	32 366	30 278	21 956	29 084	21 966
	الحاضرون Présents	Total مجموع	16 641	24 116	40 425	46 890	48 477	57 908	40 043	29 406	39 071
		Filles إناث	5 896	8 125	14 533	17 139	16 010	20 371	15 136	18 120	15 750
	الناجحون Admis	Total مجموع	3 994	8 134	11 830	11 435	17 948	16 375	9 682	10 717	16 892
		Filles إناث	1 091	2 358	3 709	3 800	5 389	5 729	3 652	6 654	6 824
	% Admis	نسب النجاح Garçons ذكور	27,0%	36,1%	31,4%	25,7%	38,7%	28,4%	24,2%	36,0%	43,2%
		Filles إناث	18,5%	29,0%	25,5%	22,2%	33,7%	28,1%	24,1%	36,7%	43,3%
Total مجموع		24,0%	33,7%	29,3%	24,4%	37,0%	28,3%	24,2%	36,4%	43,2%	
التعليم الأصلي Enseignement Originel	المترشحون Candidats	Total مجموع	2 492	2 930	3 781	4 313	5 066	12 499	9 454	7 374	5 319
		Filles إناث	574	634	945	992	1 087	3 289	2 699	5 329	1 621
	الحاضرون Présents	Total مجموع	1 150	1 345	1 848	2 181	2 358	6 863	5 449	3 581	3 000
		Filles إناث	255	306	426	487	480	1 705	1 516	2 650	912
	الناجحون Admis	Total مجموع	470	575	711	862	1 040	2 733	1 863	1 568	1 269
		Filles إناث	76	123	149	180	189	762	543	1 171	380
	% Admis	نسب النجاح Garçons ذكور	44,0%	43,5%	39,5%	40,3%	45,3%	38,2%	33,6%	42,6%	42,6%
		Filles إناث	29,8%	40,2%	35,0%	37,0%	39,4%	44,7%	35,8%	44,2%	41,7%
Total مجموع		40,9%	42,8%	38,5%	39,5%	44,1%	39,8%	34,2%	43,8%	42,3%	
العلوم Sciences	المترشحون Candidats	Total مجموع	21 410	26 917	41 584	48 697	48 508	32 301	19 301	16 440	18 770
		Filles إناث	5 900	7 687	11 848	14 027	14 180	9 562	5 986	11 128	6 313
	الحاضرون Présents	Total مجموع	8 563	11 934	16 524	17 316	17 238	16 176	11 718	9 430	11 417
		Filles إناث	2 682	3 500	5 141	5 376	5 209	5 238	3 836	6 196	4 057
	الناجحون Admis	Total مجموع	1 894	3 787	4 168	4 288	4 692	2 719	1 376	1 398	2 248
		Filles إناث	511	926	998	1 062	1 157	799	375	945	782
	% Admis	نسب النجاح Garçons ذكور	23,5%	33,9%	27,8%	27,0%	29,4%	17,7%	12,7%	14,0%	19,9%
		Filles إناث	19,1%	26,5%	19,4%	19,8%	22,2%	15,3%	9,8%	15,3%	19,3%
Total مجموع		22,1%	31,7%	25,2%	24,8%	27,2%	16,8%	11,7%	14,8%	19,7%	
التكنولوجيا Technologie	المترشحون Candidats	Total مجموع	3 802	5 082	7 687	8 473	9 521	12 738	7 486	6 381	7 214
		Filles إناث	1 446	1 866	2 943	3 376	3 596	4 383	2 686	3 958	3 005
	الحاضرون Présents	Total مجموع	1 197	1 770	2 643	2 469	2 516	4 593	3 445	2 580	3 164
		Filles إناث	458	613	985	980	900	1 692	1 273	1 570	1 344
	الناجحون Admis	Total مجموع	326	681	821	918	1 096	1 198	869	724	889
		Filles إناث	78	164	220	293	338	362	242	491	306
	% Admis	نسب النجاح Garçons ذكور	33,6%	44,7%	36,2%	42,0%	46,9%	28,8%	28,9%	23,1%	32,0%
		Filles إناث	17,0%	26,8%	22,3%	29,9%	37,6%	21,4%	19,0%	31,3%	22,8%
Total مجموع		27,2%	38,5%	31,1%	37,2%	43,6%	26,1%	25,2%	28,1%	28,1%	
مهني Professionnel	المترشحون Candidats	Total مجموع	-	-	-	-	-	-	-	-	36
		Filles إناث	-	-	-	-	-	-	-	-	6
	الحاضرون Présents	Total مجموع	-	-	-	-	-	-	-	-	12
		Filles إناث	-	-	-	-	-	-	-	-	1
	الناجحون Admis	Total مجموع	-	-	-	-	-	-	-	-	-
		Filles إناث	-	-	-	-	-	-	-	-	-
	% Admis	نسب النجاح Garçons ذكور	0,0%	0,0%	0,0%	0,0%	0,0%	0,0%	0,0%	0,0%	0,0%
		Filles إناث	0,0%	0,0%	0,0%	0,0%	0,0%	0,0%	0,0%	0,0%	0,0%
Total مجموع		0,0%	0,0%	0,0%	0,0%	0,0%	0,0%	0,0%	0,0%	0,0%	
المجموع Total	المترشحون Candidats	Total مجموع	59 436	80 133	126 891	154 233	158 952	145 996	94 861	77 048	87 023
		Filles إناث	18 797	25 699	41 943	51 564	51 229	47 512	33 327	49 499	32 911
	الحاضرون Présents	Total مجموع	27 551	39 165	61 440	68 856	70 589	85 540	60 655	44 997	56 664
		Filles إناث	9 291	12 544	21 085	23 982	22 599	29 006	21 761	28 536	22 064
	الناجحون Admis	Total مجموع	6 684	13 177	17 530	17 503	24 776	23 025	13 790	14 407	21 298
		Filles إناث	1 756	3 571	5 076	5 335	7 073	7 652	4 812	9 261	8 292
	% Admis	نسب النجاح Garçons ذكور	27,0%	36,1%	30,9%	27,1%	36,9%	27,2%	23,1%	31,3%	37,6%
		Filles إناث	18,9%	28,5%	24,1%	22,2%	31,3%	26,4%	22,1%	32,5%	37,6%
Total مجموع		24,3%	33,6%	28,5%	25,4%	35,1%	26,9%	22,7%	32,0%	37,6%	

تطور الإحصائيات والإحصائية للتعليم التقني والتأهيلي والمهني

ÉVOLUTION DES DONNÉES STATISTIQUES DE
L'ENSEIGNEMENT SECONDAIRE QUALIFIANT PRIVÉ

1- Evolution du nombre des établissements	1- تطور عدد المؤسسات	236
2- Evolution du nombre de salles	2- تطور عدد الحجرات	236
3- Evolution du nombre de classes et effectifs des élèves du tronc commun selon les branches, l'état de scolarité et le sexe	3- تطور عدد الأقسام والتلاميذ بالجزء المشترك حسب الشعب وحالة التمدرس والجنس	236
4- Evolution du nombre de classes et effectifs des élèves du 1ère année bac selon les branches, l'état de scolarité et le sexe	4- تطور عدد الأقسام والتلاميذ بالسنة الأولى باكوريا حسب الشعب وحالة التمدرس والجنس	237
5- Evolution du nombre de classes et effectifs des élèves du 2ème année bac selon les branches, l'état de scolarité et le sexe	5- تطور عدد الأقسام والتلاميذ بالسنة الثانية باكوريا حسب الشعب وحالة التمدرس والجنس	238
6- Evolution du nombre de classes et effectifs des élèves du secondaire qualifiant selon les branches, l'état de scolarité et le sexe	6- تطور عدد الأقسام والتلاميذ بالثانوي التأهيلي حسب الشعب وحالة التمدرس والجنس	239
7- Evolution des nouveaux inscrits en tronc commun du secondaire qualifiant	7- تطور المسجلين الجدد بالجزء المشترك الثانوي التأهيلي حسب السن والجنس	240
8- Evolution des élèves scolarisés selon l'âge et le sexe	8- تطور التلاميذ المدمرسين حسب السن والجنس	240
9- Evolution du personnel enseignant, administratif et de service par sexe	9- تطور هيئة التدريس والإدارة والخدمات حسب الجنس	240

1- تطور عدد المؤسسات

1- Evolution du nombre des établissements

		2010-11	2011-12	2012-13	2013-14	2014-15	2015-16	2016-17	2017-18	2018-19
Collèges	الإعداديات	467	506	535	563	616	654	697	814	920

2- تطور عدد الحجرات

2- Evolution du nombre de salles

		2010-11	2011-12	2012-13	2013-14	2014-15	2015-16	2016-17	2017-18	2018-19
Salles utilisées	الحجرات المستعملة	3 706	4 441	5 466	5 935	6 409	5 296	5 817	5 443	3 782
Dont nouvelles créations	المحدثة منها	52	63	142	125	149	48	77	-	541

3- تطور عدد الأقسام والتلاميذ بالجزء المشترك حسب الشعب وحالة التمدرس والجنس

3- Evolution du nombre de classes et effectifs des élèves du tronc commun selon les branches, l'état de scolarité et le sexe

		Tronc commun							الجزء المشترك	
		2010-11	2011-12	2012-13	2013-14	2014-15	2015-16	2016-17	2017-18	2018-19
الاداب والعلوم الإنسانية Lettres et Sc. Humaines	Nbre de classes عدد الأقسام	118	119	111	100	79	87	85	89	83
	الجدد Total مجموع	5 165	3 109	2 632	2 151	1 330	962	1 206	1 079	824
	Nouveaux Filles إناث	2 026	1 062	881	717	447	375	499	472	348
	المكررون Total مجموع	84	64	58	57	111	171	97	93	109
	Redoublants Filles إناث	24	19	21	20	27	35	22	23	25
	المجموع Total مجموع	5 249	3 173	2 690	2 208	1 441	1 133	1 303	1 172	933
Ensemble Filles إناث	2 050	1 081	902	737	474	410	521	495	373	
العلوم Sciences	Nbre de classes عدد الأقسام	714	774	822	880	971	1 211	1 302	1 386	1 475
	الجدد Total مجموع	17 585	21 261	21 968	22 936	24 359	27 061	28 535	29 514	31 701
	Nouveaux Filles إناث	8 143	10 077	10 655	11 110	11 943	13 539	14 227	14 867	16 117
	المكررون Total مجموع	323	347	250	329	613	662	584	661	616
	Redoublants Filles إناث	72	94	71	84	153	171	151	194	217
	المجموع Total مجموع	17 908	21 608	22 218	23 265	24 972	27 723	29 119	30 175	32 317
Ensemble Filles إناث	8 215	10 171	10 726	11 194	12 096	13 710	14 378	15 061	16 334	
التكنولوجيا Technologie	Nbre de classes عدد الأقسام	5	7	5	7	7	13	3	2	4
	الجدد Total مجموع	571	446	591	540	484	228	39	30	53
	Nouveaux Filles إناث	280	221	291	273	241	111	22	6	29
	المكررون Total مجموع	5	5	2	9	3	-	-	-	2
	Redoublants Filles إناث	3	1	1	1	1	-	-	-	1
	المجموع Total مجموع	576	451	593	549	487	228	39	30	55
Ensemble Filles إناث	283	222	292	274	242	111	22	6	30	
مهني Professionnel	Nbre de classes عدد الأقسام	-	-	-	-	1	-	4	3	4
	الجدد Total مجموع	-	-	-	-	32	-	47	41	60
	Nouveaux Filles إناث	-	-	-	-	9	-	23	21	16
	المكررون Total مجموع	-	-	-	-	-	-	1	-	-
	Redoublants Filles إناث	-	-	-	-	-	-	1	-	-
	المجموع Total مجموع	-	-	-	-	32	-	48	41	60
Ensemble Filles إناث	-	-	-	-	9	-	24	21	16	
المجموع Total	Nbre de classes عدد الأقسام	837	900	938	987	1 058	1 315	1 394	1 480	1 566
	الجدد Total مجموع	23 321	24 816	25 191	25 627	26 205	28 251	29 827	30 664	32 638
	Nouveaux Filles إناث	10 449	11 360	11 827	12 100	12 640	14 025	14 771	15 366	16 510
	المكررون Total مجموع	412	416	310	395	727	833	682	754	727
	Redoublants Filles إناث	99	114	93	105	181	206	174	217	243
	المجموع Total مجموع	23 733	25 232	25 501	26 022	26 932	29 084	30 509	31 418	33 365
Ensemble Filles إناث	10 548	11 474	11 920	12 205	12 821	14 231	14 945	15 583	16 753	

تطور المعصيات الإحصائية للتعليم الثانوي التأهيلي الخصوصي
Evolution des données statistiques de l'enseignement secondaire qualifiant privé

4- تطور عدد الأقسام والتلاميذ بالسنة الأولى باكوريا حسب الشعب وحالة التمدرس والجنس

4- Evolution du nombre de classes et effectifs des élèves du 1^{er} année bac selon les branches, l'état de scolarité et le sexe

		1ère année							السنة الأولى	
		2010-11	2011-12	2012-13	2013-14	2014-15	2015-16	2016-17	2017-18	2018-19
الأدب والعلوم الإنسانية Lettres et Sc. Humaines	Nbre de classes عدد الأقسام	115	108	104	102	74	82	69	77	86
	الجدد Total مجموع	5 030	2 827	2 437	2 154	1 201	907	939	988	1 083
		بنات Filles	2 096	901	818	703	385	366	372	382
	المكررون Total مجموع	79	36	39	63	246	221	135	146	118
		بنات Filles	28	12	6	19	31	40	30	33
	المجموع Ensemble	Total مجموع	5 109	2 863	2 476	2 217	1 447	1 128	1 074	1 134
بنات Filles		2 124	913	824	722	416	406	402	415	492
العلوم Sciences	Nbre de classes عدد الأقسام	636	705	745	810	856	1 013	1 109	1 175	1 241
	الجدد Total مجموع	13 831	16 906	17 207	18 015	18 484	19 378	20 725	21 677	23 233
		بنات Filles	6 309	7 649	8 062	8 508	8 881	9 313	10 258	10 774
	المكررون Total مجموع	387	444	366	585	1 017	1 001	680	806	694
		بنات Filles	106	121	101	151	212	202	185	197
	المجموع Ensemble	Total مجموع	14 218	17 350	17 573	18 600	19 501	20 379	21 405	22 483
بنات Filles		6 415	7 770	8 163	8 659	9 093	9 515	10 443	10 971	11 743
التكنولوجيا Technologie	Nbre de classes عدد الأقسام	132	155	165	191	229	302	317	317	327
	الجدد Total مجموع	3 205	3 701	3 760	4 370	4 976	5 883	6 214	6 304	6 425
		بنات Filles	1 679	1 882	1 912	2 169	2 518	2 992	3 168	3 175
	المكررون Total مجموع	144	180	121	206	285	316	267	314	310
		بنات Filles	58	47	34	69	90	90	75	100
	المجموع Ensemble	Total مجموع	3 349	3 881	3 881	4 576	5 261	6 199	6 481	6 618
بنات Filles		1 737	1 929	1 946	2 238	2 608	3 082	3 243	3 275	3 313
مهني Professionnel	Nbre de classes عدد الأقسام	-	-	-	-	-	-	9	8	7
	الجدد Total مجموع	-	-	-	-	-	-	134	116	135
		بنات Filles	-	-	-	-	-	-	35	34
	المكررون Total مجموع	-	-	-	-	-	-	-	-	-
		بنات Filles	-	-	-	-	-	-	-	-
	المجموع Ensemble	Total مجموع	-	-	-	-	-	-	134	116
بنات Filles		-	-	-	-	-	-	35	34	46
المجموع Total	Nbre de classes عدد الأقسام	883	968	1 014	1 103	1 159	1 397	1 504	1 577	1 661
	الجدد Total مجموع	22 066	23 434	23 404	24 539	24 661	26 168	28 012	29 085	30 876
		بنات Filles	10 084	10 432	10 792	11 380	11 784	12 671	13 833	14 365
	المكررون Total مجموع	610	660	526	854	1 548	1 538	1 082	1 266	1 122
		بنات Filles	192	180	141	239	333	332	290	330
	المجموع Ensemble	Total مجموع	22 676	24 094	23 930	25 393	26 209	27 706	29 094	30 351
بنات Filles		10 276	10 612	10 933	11 619	12 117	13 003	14 123	14 695	15 594

5- تطور عدد الأقسام والتلاميذ بالسنة الثانية باكوريا حسب الشعب وحالة التمدرس والجنس

5- Evolution du nombre de classes et effectifs des élèves du 2^e année bac selon les branches, l'état de scolarité et le sexe

		السنة الثانية								
		2ème année								
		2010-11	2011-12	2012-13	2013-14	2014-15	2015-16	2016-17	2017-18	2018-19
الآداب والعلوم الإنسانية Lettres et Sc. Humaines	Nbre de classes عدد الأقسام	150	159	150	148	128	138	124	130	138
	الجدد Total مجموع	5 783	3 739	3 152	2 969	1 739	1 254	1 245	1 364	1 397
		بنات Filles	2 370	1 347	1 037	982	611	472	496	522
	المكررون Total مجموع	399	460	421	467	647	659	656	523	488
		بنات Filles	137	165	136	164	200	203	179	165
	المجموع Ensemble	Total مجموع	6 182	4 199	3 573	3 436	2 386	1 913	1 901	1 887
بنات Filles		2 507	1 512	1 173	1 146	811	675	675	687	707
العلوم Sciences	Nbre de classes عدد الأقسام	780	905	928	974	1 058	1 135	1 276	1 366	1 425
	الجدد Total مجموع	15 150	20 856	19 021	20 084	20 508	20 583	20 982	22 530	23 794
		بنات Filles	6 627	9 189	8 498	9 032	9 771	9 635	9 930	11 037
	المكررون Total مجموع	2 252	2 425	1 859	2 749	3 647	3 184	3 010	3 187	3 111
		بنات Filles	788	824	528	826	1 152	967	860	993
	المجموع Ensemble	Total مجموع	17 402	23 281	20 880	22 833	24 155	23 767	23 992	25 717
بنات Filles		7 415	10 013	9 026	9 858	10 923	10 602	10 790	12 030	12 725
التكنولوجيا Technologie	Nbre de classes عدد الأقسام	149	176	179	218	249	330	331	344	338
	الجدد Total مجموع	3 515	3 918	4 184	4 552	5 417	6 125	5 970	6 397	6 463
		بنات Filles	1 809	2 006	2 138	2 288	2 691	3 137	3 030	3 271
	المكررون Total مجموع	506	510	396	589	692	663	816	869	835
		بنات Filles	214	198	142	219	265	231	264	295
	المجموع Ensemble	Total مجموع	4 021	4 428	4 580	5 141	6 109	6 788	6 786	7 266
بنات Filles		2 023	2 204	2 280	2 507	2 956	3 368	3 294	3 566	3 592
مهني Professionnel	Nbre de classes عدد الأقسام	-	-	-	-	-	-	6	6	5
	الجدد Total مجموع	-	-	-	-	-	-	93	100	89
		بنات Filles	-	-	-	-	-	-	26	30
	المكررون Total مجموع	-	-	-	-	-	-	-	-	-
		بنات Filles	-	-	-	-	-	-	-	-
	المجموع Ensemble	Total مجموع	-	-	-	-	-	-	93	100
بنات Filles		-	-	-	-	-	-	26	30	32
المجموع Total	Nbre de classes عدد الأقسام	1 079	1 240	1 257	1 340	1 436	1 603	1 737	1 846	1 906
	الجدد Total مجموع	24 448	28 513	26 357	27 605	27 664	27 962	28 290	30 391	31 743
		بنات Filles	10 806	12 542	11 673	12 302	13 073	13 244	13 482	14 860
	المكررون Total مجموع	3 157	3 395	2 676	3 805	4 986	4 506	4 482	4 579	4 434
		بنات Filles	1 139	1 187	806	1 209	1 617	1 401	1 303	1 453
	المجموع Ensemble	Total مجموع	27 605	31 908	29 033	31 410	32 650	32 468	32 772	34 970
بنات Filles		11 945	13 729	12 479	13 511	14 690	14 645	14 785	16 313	17 056

تطور المعصيات الإحصائية للتعليم الثانوي التأهيلي الخصوصي
Evolution des données statistiques de l'enseignement secondaire qualifiant privé

6- تطور عدد الأقسام والتلاميذ بالثانوي التأهيلي حسب الشعب وحالة التمدريس والجنس

6- Evolution du nombre de classes et effectifs des élèves du secondaire qualifiant selon les branches, l'état de scolarité et le sexe

		ENSEMBLE									المجموع
		2010-11	2011-12	2012-13	2013-14	2014-15	2015-16	2016-17	2017-18	2018-19	
الأداب والعلوم الإنسانية Lettres et Sc. Humaines	Nbre de classes عدد الأقسام	383	386	365	350	281	307	278	296	307	
	الجدد Total مجموع	15 978	9 675	8 221	7 274	4 270	3 123	3 390	3 431	3 304	
	Nouveaux Filles إناث	6 492	3 310	2 736	2 402	1 443	1 213	1 367	1 376	1 372	
	المكررون Total مجموع	562	560	518	587	1 004	1 051	888	762	715	
	Redoublants Filles إناث	189	196	163	203	258	278	231	221	200	
المجموع Total مجموع	16 540	10 235	8 739	7 861	5 274	4 174	4 278	4 193	4 019		
Ensemble Filles إناث	6 681	3 506	2 899	2 605	1 701	1 491	1 598	1 597	1 572		
العلوم Sciences	Nbre de classes عدد الأقسام	2 130	2 384	2 495	2 664	2 885	3 359	3 687	3 927	4 141	
	الجدد Total مجموع	46 566	59 023	58 196	61 035	63 351	67 022	70 242	73 721	78 728	
	Nouveaux Filles إناث	21 079	26 915	27 215	28 650	30 595	32 487	34 415	36 678	39 376	
	المكررون Total مجموع	2 962	3 216	2 475	3 663	5 277	4 847	4 274	4 654	4 421	
	Redoublants Filles إناث	966	1 039	700	1 061	1 517	1 340	1 196	1 384	1 426	
المجموع Total مجموع	49 528	62 239	60 671	64 698	68 628	71 869	74 516	78 375	83 149		
Ensemble Filles إناث	22 045	27 954	27 915	29 711	32 112	33 827	35 611	38 062	40 802		
التكنولوجيا Technologie	Nbre de classes عدد الأقسام	286	338	349	416	485	649	651	663	669	
	الجدد Total مجموع	7 291	8 065	8 535	9 462	10 877	12 236	12 223	12 731	12 941	
	Nouveaux Filles إناث	3 768	4 109	4 341	4 730	5 450	6 240	6 220	6 452	6 550	
	المكررون Total مجموع	655	695	519	804	980	979	1 083	1 183	1 147	
	Redoublants Filles إناث	275	246	177	289	356	321	339	395	385	
المجموع Total مجموع	7 946	8 760	9 054	10 266	11 857	13 215	13 306	13 914	14 088		
Ensemble Filles إناث	4 043	4 355	4 518	5 019	5 806	6 561	6 559	6 847	6 935		
مهني Professionnel	Nbre de classes عدد الأقسام	-	-	-	-	2	-	19	17	16	
	الجدد Total مجموع	-	-	-	-	32	-	274	257	284	
	Nouveaux Filles إناث	-	-	-	-	9	-	84	85	94	
	المكررون Total مجموع	-	-	-	-	-	-	1	-	-	
	Redoublants Filles إناث	-	-	-	-	-	-	1	-	-	
المجموع Total مجموع	-	-	-	-	32	-	275	257	284		
Ensemble Filles إناث	-	-	-	-	9	-	85	85	94		
المجموع Total	Nbre de classes عدد الأقسام	2 799	3 108	3 209	3 430	3 653	4 315	4 635	4 903	5 133	
	الجدد Total مجموع	69 835	76 763	74 952	77 771	78 530	82 381	86 129	90 140	95 257	
	Nouveaux Filles إناث	31 339	34 334	34 292	35 782	37 497	39 940	42 086	44 591	47 392	
	المكررون Total مجموع	4 179	4 471	3 512	5 054	7 261	6 877	6 246	6 599	6 283	
	Redoublants Filles إناث	1 430	1 481	1 040	1 553	2 131	1 939	1 767	2 000	2 011	
المجموع Total مجموع	74 014	81 234	78 464	82 825	85 791	89 258	92 375	96 739	101 540		
Ensemble Filles إناث	32 769	35 815	35 332	37 335	39 628	41 879	43 853	46 591	49 403		

7- تطور المسجلين الجدد بالجدع المشترك الثانوي التأهيلي حسب السن والجنس

7- Evolution des nouveaux inscrits en tronc commun du secondaire qualifiant selon l'âge et le sexe

		2010-11	2011-12	2012-13	2013-14	2014-15	2015-16	2016-17	2017-18	2018-19
أقل من 15 سنة Moins de 15 ans	Total مجموع	2 908	2 884	3 141	2 957	221	467	432	414	389
	إناث Filles	1 468	1 560	1 718	1 595	133	260	264	247	224
15 سنة 15 ans	Total مجموع	13 216	14 517	15 621	16 208	15 455	18 149	19 736	20 334	22 028
	إناث Filles	6 541	7 192	7 910	8 212	7 905	9 429	10 246	10 635	11 606
16 سنة 16 ans	Total مجموع	2 771	2 985	2 622	3 093	7 822	7 551	7 499	7 586	7 783
	إناث Filles	1 210	1 370	1 122	1 341	3 751	3 631	3 517	3 687	3 793
17 سنة 17 ans	Total مجموع	1 876	1 815	1 588	1 594	1 369	1 190	1 304	1 317	1 460
	إناث Filles	604	604	515	521	482	452	495	483	580
18 سنة وأكثر 18 ans & +	Total مجموع	2 550	2 615	2 219	1 775	1 326	894	856	1 013	978
	إناث Filles	626	634	562	431	367	253	249	314	307
المجموع Total	Total مجموع	23 321	24 816	25 191	25 627	26 193	28 251	29 827	30 664	32 638
	إناث Filles	10 449	11 360	11 827	12 100	12 638	14 025	14 771	15 366	16 510

8- تطور التلاميذ الممدرسين حسب السن والجنس

8- Evolution des élèves scolarisés selon l'âge et le sexe

		2010-11	2011-12	2012-13	2013-14	2014-15	2015-16	2016-17	2017-18	2018-19
أقل من 15 سنة Moins de 15 ans	Total مجموع	3 329	2 892	3 143	2 960	221	467	432	415	390
	إناث Filles	1 642	1 562	1 720	1 598	133	260	264	248	225
15 سنة 15 ans	Total مجموع	15 788	17 313	18 550	19 049	15 737	18 561	20 160	21 008	22 426
	إناث Filles	7 874	8 663	9 494	9 715	8 070	9 674	10 488	11 028	11 851
16 سنة 16 ans	Total مجموع	17 273	19 020	19 906	21 115	22 421	24 739	25 912	27 146	28 467
	إناث Filles	8 614	9 387	9 885	10 529	11 235	12 468	13 103	13 895	14 616
17 سنة 17 ans	Total مجموع	17 275	20 055	19 447	20 706	24 501	25 142	26 240	27 524	29 586
	إناث Filles	8 149	9 343	9 043	9 804	11 923	12 277	13 018	13 702	14 981
18 سنة وأكثر 18 ans & +	Total مجموع	20 349	21 954	17 418	18 995	22 911	20 349	19 631	20 646	20 671
	إناث Filles	6 490	6 860	5 190	5 689	8 267	7 200	6 980	7 718	7 730
المجموع Total	Total مجموع	74 014	81 234	78 464	82 825	85 791	89 258	92 375	96 739	101 540
	إناث Filles	32 769	35 815	35 332	37 335	39 628	41 879	43 853	46 591	49 403

9- تطور هيئة التدريس والإدارة والخدمات حسب الجنس

9- Evolution du personnel enseignant, administratif et de service par sexe

		2010-11	2011-12	2012-13	2013-14	2014-15	2015-16	2016-17	2017-18	2018-19
هيئة التدريس Personnel enseignant	Total مجموع	13 900	15 675	15 970	17 232	16 310	14 812	14 489	12 603	15 026
	إناث Femmes	3 253	3 623	3 705	4 127	3 913	3 876	3 720	3 298	3 755
هيئة الإدارة Personnel d'administration	Total مجموع	2 705	3 015	3 297	3 554	3 579	3 986	4 257	3 908	4 801
	إناث Femmes	1 442	1 639	1 806	2 022	2 048	2 305	2 479	2 320	2 838
هيئة الخدمات Personnel de Service	Total مجموع	4 338	4 807	5 131	5 792	5 518	6 683	7 090	6 662	8 058
	إناث Femmes	2 207	2 387	2 577	2 948	2 759	3 354	3 585	3 372	4 118

الإحصاء السنوي للتعليم الثانوي
والتأهيلي والسريري والخصوصي

RECENSEMENT ANNUEL DE L'ENSEIGNEMENT
SECONDAIRE QUALIFIANT PUBLIC ET PRIVÉ

1- Répartition des classes et des effectifs d'élèves de l'enseignement secondaire qualifiant public par niveau, sexe & milieu	243
2- Répartition des classes et des effectifs d'élèves de l'enseignement secondaire qualifiant privé par niveau et sexe	243
3 - Nombre de classes et des élèves du tronc commun par filières, branche, sexe et milieu (Public)	244
4 - Nombre de classes et des élèves du 1ère année bac par filières, branche et sexe (Public) (Urbain+Rural)	245
5 - Nombre de classes et des élèves du 1ère année bac par filières, branche et sexe (Public) (Rural)	246
6 - Nombre de classes et des élèves du 2ème année bac par filières, branche et sexe (Public) (Urbain+Rural)	247
7 - Nombre de classes et des élèves du 2ème année bac par filières, branche et sexe (Public) (Rural)	248
8 - Nombre de classes et des élèves du secondaire qualifiant par niveau, filières, branche et sexe (Privé)	249
9 - Etablissements scolaires et Internats par provinces, régions, milieu et type d'enseignement	250-251
10 - Salles par provinces, régions, milieu et type d'enseignement	252-253
11- Classes de l'enseignement public par provinces, régions et branches (Urbain + Rural)	254-255
12- Classes de l'enseignement public par provinces, régions et branches (Rural)	256-257
13- Classes de l'enseignement privé par provinces, régions et branches (Urbain + Rural)	258-259
14- Nouveaux Inscrits au tronc commun du qualifiant par provinces, régions, sexe, milieu et type d'enseignement - Ensemble	260-261
15- Nouveaux Inscrits au tronc commun du qualifiant par provinces, régions, sexe, milieu et type d'enseignement - Let. & Sc. Hum.	262-263
16- Nouveaux Inscrits au tronc commun du qualifiant par provinces, régions, sexe, milieu et type d'enseignement - Enseig. Originel	264-265
17- Nouveaux Inscrits au tronc commun du qualifiant par provinces, régions, sexe, milieu et type d'enseignement - Sciences	266-267
18- Nouveaux Inscrits au tronc commun du qualifiant par provinces, régions, sexe, milieu et type d'enseignement - Technologie	268-269
19- Nouveaux Inscrits au tronc commun du qualifiant par provinces, régions, sexe, milieu et type d'enseignement - Format. Professionnel	270-271
20- Effectifs des élèves du qualifiant par provinces, régions, sexe, milieu et type d'enseignement - Ensemble	272-273
21- Effectifs des élèves du qualifiant par provinces, régions, sexe, milieu et type d'enseignement - Let. & Sc. Humaines	274-275
22- Effectifs des élèves du qualifiant par provinces, régions, sexe, milieu et type d'enseignement - Enseignement originel	276-277
23- Effectifs des élèves du qualifiant par provinces, régions, sexe, milieu et type d'enseignement - Sciences	278-279
24- Effectifs des élèves du qualifiant par provinces, régions, sexe, milieu et type d'enseignement - Technologie	280-281
25- Effectifs des élèves du qualifiant par provinces, régions, sexe, milieu et type d'enseignement - Formation professionnelle	282-283
26- Effectifs des élèves au 2ème année qualifiant par provinces, régions, sexe, milieu et type d'enseignement - Ensemble	284-285
27- Effectifs des élèves au 2ème année qualifiant par provinces, régions, sexe, milieu et type d'enseignement - Let. & Sc. Humaines	286-287
28- Effectifs des élèves au 2ème année qualifiant par provinces, régions, sexe, milieu et type d'enseignement - Enseignement originel	288-289

29- Effectifs des élèves au 2ème année qualifiant par provinces, régions, sexe, milieu et type d'enseignement - Sciences	290-291
30- Effectifs des élèves au 2ème année qualifiant par provinces, régions, sexe, milieu et type d'enseignement - Technologie	292-293
31- Effectifs des élèves au 2ème année qualifiant par provinces, régions, sexe, milieu et type d'enseignement - Formation professionnel	294-295
32- Répartition des nouveaux inscrits en Tronc commun public par province, régions, âge et milieu (Urbain + Rural) - Ensemble	296-297
33- Répartition des nouveaux inscrits en Tronc commun public par province, régions, âge et milieu (Urbain + Rural) - Filles	298-299
34- Répartition des nouveaux inscrits en Tronc commun public par province, régions, âge et milieu (Rural) - Ensemble	300-301
35- Répartition des nouveaux inscrits en Tronc commun public par province, régions, âge et milieu (Rural) - Filles	302-303
36- Répartition des scolarisés de l'enseignement public par provinces, régions, âge et milieu (Urbain + Rural) - Ensemble	304-305
37- Répartition des scolarisés de l'enseignement public par provinces, régions, âge et milieu (Urbain + Rural) - Filles	306-307
38- Répartition des scolarisés de l'enseignement public par provinces, régions, âge et milieu (Rural) - Ensemble	308-309
39- Répartition des scolarisés de l'enseignement public par provinces, régions, âge et milieu (Rural) - Filles	310-311
40- Répartition des nouveaux inscrits en Tronc commun privé par province, régions et âge - Ensemble	312-313
41- Répartition des nouveaux inscrits en Tronc commun privé par province, régions et âge - Filles	314-315
42- Répartition des scolarisés de l'enseignement privé par provinces, régions et âge - Ensemble	316-317
43- Répartition des scolarisés de l'enseignement privé par provinces, régions et âge - Filles	318-319
44- Bénéficiaires des internats de l'enseignement public par provinces, régions, le sexe et le milieu	320-321
45- Bénéficiaires de Dar Talib et du transport scolaire de l'enseignement public par provinces, régions, sexe et le milieu	322-323
46- Personnel enseignant par provinces, régions, milieu, sexe et type d'enseignement	324-325
47- Personnel enseignant de l'enseignement public par provinces, régions et tranche d'âge (Urbain + Rural)	326-327
48- Personnel enseignant de l'enseignement public par provinces, régions et tranche d'âge (Urbain + Rural)	328-329
49- Personnel enseignant de l'enseignement public par provinces, régions et tranche d'âge (Rural)	330-331
50- Personnel enseignant de l'enseignement public par provinces, régions et tranche d'âge (Rural)	332-333
51- Personnel administratif par provinces, régions, milieu, sexe et type d'enseignement	334-335
52- Personnel de service par provinces, régions, milieu, sexe et type d'enseignement	336-337
53- Résultat du baccalauréat par provinces, régions et sexe - Juin 2015 - Ensemble	338-339
54- Résultat du baccalauréat par provinces, régions et sexe - Juin 2015 - Public	340-341
55- Résultat du baccalauréat par provinces, régions et sexe - Juin 2015 - Privé	342-343
56- Résultat du baccalauréat par provinces, régions et sexe - Juin 2015 - Libres	344-345

الإحصاء السنوي للتعليم الثانوي التأهيلي العمومي والخصوصي
Recensement annuel de l'enseignement secondaire qualifiant public et privé

1- توزيع الأقسام والتلاميذ بالتعليم الثانوي التأهيلي العمومي حسب المستوى والجنس والوسط
1- Répartition des classes et des effectifs d'élèves de l'enseignement secondaire qualifiant public par niveau, sexe & milieu

Classes	الأقسام	Ensemble				المجموع		
		الجدد Nouveaux		المكررون Redoublants		Ensemble		
		مجموع	إناث	مجموع	إناث	مجموع	إناث	
		Total	Filles	Total	Filles	Total	Filles	
Tronc commun	الجذع المشترك	9 856	293 799	154 725	25 754	7 550	319 553	162 275
1ère année bac	الأولي باكالوريا	9 180	257 942	137 319	31 217	9 409	289 159	146 728
2ème année bac	الثانية باكالوريا	10 319	248 171	132 257	60 054	27 287	308 225	159 544
Total	المجموع	29 355	799 912	424 301	117 025	44 246	916 937	468 547

Classes	الأقسام	Milieu Urbain				الوسط الحضري		
		الجدد Nouveaux		المكررون Redoublants		Ensemble		
		مجموع	إناث	مجموع	إناث	مجموع	إناث	
		Total	Filles	Total	Filles	Total	Filles	
Tronc commun	الجذع المشترك	7 764	234 064	124 455	21 201	6 563	255 265	131 018
1ère année bac	الأولي باكالوريا	7 409	209 351	112 846	25 605	8 086	234 956	120 932
2ème année bac	الثانية باكالوريا	8 459	204 670	110 819	51 245	23 813	255 915	134 632
Total	المجموع	23 632	648 085	348 120	98 051	38 462	746 136	386 582

Classes	الأقسام	Milieu Rural				الوسط القروي		
		الجدد Nouveaux		المكررون Redoublants		Ensemble		
		مجموع	إناث	مجموع	إناث	مجموع	إناث	
		Total	Filles	Total	Filles	Total	Filles	
Tronc commun	الجذع المشترك	2 092	59 735	30 270	4 553	987	64 288	31 257
1ère année bac	الأولي باكالوريا	1 771	48 591	24 473	5 612	1 323	54 203	25 796
2ème année bac	الثانية باكالوريا	1 860	43 501	21 438	8 809	3 474	52 310	24 912
Total	المجموع	5 723	151 827	76 181	18 974	5 784	170 801	81 965

2- توزيع الأقسام والتلاميذ بالتعليم الثانوي التأهيلي الخصوصي حسب المستوى والجنس
2- Répartition des classes et des effectifs d'élèves de l'enseignement secondaire qualifiant privé par niveau et sexe

Classes	الأقسام	Ensemble				المجموع		
		الجدد Nouveaux		المكررون Redoublants		Ensemble		
		مجموع	إناث	مجموع	إناث	مجموع	إناث	
		Total	Filles	Total	Filles	Total	Filles	
Tronc commun	الجذع المشترك	1 566	32 638	16 510	727	243	33 365	16 753
1ère année bac	الأولي باكالوريا	1 661	30 876	15 293	1 122	301	31 998	15 594
2ème année bac	الثانية باكالوريا	1 906	31 743	15 589	4 434	1 467	36 177	17 056
Total	المجموع	5 133	95 257	47 392	6 283	2 011	101 540	49 403

3- عدد الأقسام والتلاميذ بالجدع المشترك حسب المسالك والشعب والجنس والوسط (عمومي)

3 - Nombre de classes et des élèves du tronc commun par filières, branche, sexe et milieu (Public)

المسالك والشعب Filières et branches		الأقسام Classes	الجدع المشترك					
			Nouveaux		Redoublants		Ensemble	
			مجموع Total	إناث Filles	مجموع Total	إناث Filles	مجموع Total	إناث Filles
Urbain + Rural								
Lettres et sciences humaines	الآداب و العلوم الإنسانية	2 500	75 312	40 279	9 133	2 558	84 445	42 837
Let. et sc. Hum.-Option Français	الآداب و العلوم الإنسانية-خيار فرنسية	710	19 934	10 227	2 559	713	22 493	10 940
Let. et sc. Hum.-Option Anglais	الآداب و العلوم الإنسانية-خيار إنجليزية	2	40	30	-	-	40	30
Lettres et sciences humaines	الآداب و العلوم الإنسانية	3 212	95 286	50 536	11 692	3 271	106 978	53 807
Enseignement originel	التعليم الأصلي	57	1 347	531	86	26	1 433	557
Enseignement originel	التعليم الأصلي	57	1 347	531	86	26	1 433	557
Sciences	علوم	3 783	120 005	61 057	10 610	3 181	130 615	64 238
Sciences-Option Français	علوم-خيار فرنسية	2 238	64 194	37 044	2 263	776	66 457	37 820
Sciences-Option Anglais	علوم-خيار إنجليزية	5	94	51	2	-	96	51
Sciences-Option Espagnole	علوم-خيار إسبانية	1	28	13	1	-	29	13
Sciences	العلوم	6 027	184 321	98 165	12 876	3 957	197 197	102 122
Technologie	تقني	228	6 421	2 542	117	23	6 538	2 565
Technologie	التكنولوجيا	228	6 421	2 542	117	23	6 538	2 565
Professionnel agricole	مهني فلاحي	1	21	12	2	1	23	13
Professionnel services	مهني خدماتي	187	3 917	2 433	597	228	4 514	2 661
Professionnel industriel	مهني صناعي	144	2 486	506	384	44	2 870	550
Enseignement professionnel	تعليم مهني	332	6 424	2 951	983	273	7 407	3 224
Total Tronc Commun	مجموع الجذع المشترك	9 856	293 799	154 725	25 754	7 550	319 553	162 275
Rural								
Lettres et sciences humaines	الآداب و العلوم الإنسانية	793	23 300	11 810	2 253	478	25 553	12 288
Let. et sc. Hum.-Option Français	الآداب و العلوم الإنسانية-خيار فرنسية	195	5 274	2 525	550	118	5 824	2 643
Let. et sc. Hum.-Option Anglais	الآداب و العلوم الإنسانية-خيار إنجليزية	-	-	-	-	-	-	-
Lettres et sciences humaines	الآداب و العلوم الإنسانية	988	28 574	14 335	2 803	596	31 377	14 931
Enseignement originel	التعليم الأصلي	2	35	16	-	-	35	16
Enseignement originel	التعليم الأصلي	2	35	16	-	-	35	16
Sciences	علوم	765	22 653	11 258	1 408	305	24 061	11 563
Sciences-Option Français	علوم-خيار فرنسية	329	8 346	4 600	323	81	8 669	4 681
Sciences-Option Anglais	علوم-خيار إنجليزية	-	-	-	-	-	-	-
Sciences-Option Espagnole	علوم-خيار إسبانية	-	-	-	-	-	-	-
Sciences	العلوم	1 094	30 999	15 858	1 731	386	32 730	16 244
Technologie	تقني	1	12	8	4	-	16	8
Technologie	التكنولوجيا	1	12	8	4	-	16	8
Professionnel agricole	مهني فلاحي	1	21	12	2	1	23	13
Professionnel services	مهني خدماتي	4	62	32	12	4	74	36
Professionnel industriel	مهني صناعي	2	32	9	1	-	33	9
Enseignement professionnel	تعليم مهني	7	115	53	15	5	130	58
Total Tronc Commun	مجموع الجذع المشترك	2 092	59 735	30 270	4 553	987	64 288	31 257

الإحصاء السنوي للتعليم الثانوي التأهيلي العمومي والخصوصي
Recensement annuel de l'enseignement secondaire qualifiant public et privé

4- عدد الأقسام والتلاميذ بالسنة أولى باكالوريا حسب المسالك والشعب والجنس (عمومي)

4 - Nombre de classes et des élèves du 1ère année bac par filières, branche et sexe (Public)

1ère Année Bac (Urbain + Rural)

السنة الأولى باكالوريا (حضري + قروي)

المسالك والشعب Filières et branches	الأقسام Classes	الجدد		المكررون		Ensemble	
		المجموع Total	إناث Filles	المجموع Total	إناث Filles	المجموع Total	إناث Filles
Let. et sc. humaines	2 851	87 131	46 172	11 183	3 057	98 314	49 229
Let. et sc. humaines-Option Français	25	830	446	32	14	862	460
Let. et sc. humaines-Option Angalais	1	29	18	1	1	30	19
Lettres et sciences humaines	2 877	87 990	46 636	11 216	3 072	99 206	49 708
Sciences chariaa	49	1 022	428	95	26	1 117	454
Langue arabe	9	134	68	14	4	148	72
Enseignement originel	58	1 156	496	109	30	1 265	526
Sciences expérimentales	3 698	106 419	54 950	17 373	5 589	123 792	60 539
Sciences expérimentales-Option Français	814	19 232	12 251	281	97	19 513	12 348
Sciences expérimentales-Option Anglais	3	52	23	2	-	54	23
Sciences expérimentales-Option Espagnole	1	12	7	2	1	14	8
Sciences mathématiques	294	6 769	3 391	98	25	6 867	3 416
Sciences mathématiques-Option Français	392	9 884	5 688	28	10	9 912	5 698
Sciences mathématiques-Option Anglais	4	58	31	4	3	62	34
Sciences	5 206	142 426	76 341	17 788	5 725	160 214	82 066
Sciences économiques et gestion	481	14 877	9 264	894	307	15 771	9 571
Techniques commerciales	481	14 877	9 264	894	307	15 771	9 571
Sciences et technologies mécanique	62	1 281	332	106	17	1 387	349
Sciences et technologies électrique	94	2 249	693	87	12	2 336	705
Arts appliqués	23	369	204	31	6	400	210
Techniques industrielles	179	3 899	1 229	224	35	4 123	1 264
Professionnel Agricole	1	25	9	1	-	26	9
Professionnel Services	193	4 164	2 585	460	195	4 624	2 780
Professionnel Industriel	185	3 405	759	525	45	3 930	804
Total enseignement professionnel	379	7 594	3 353	986	240	8 580	3 593
Total 1ère année bac	9 180	257 942	137 319	31 217	9 409	289 159	146 728

5- عدد الأقسام والتلاميذ بالسنة أولى باكالوريا حسب المسالك والشعب والجنس (عمومي)

5 - Nombre de classes et des élèves du 1ère année bac par filières, branche et sexe (Public)

1ère Année Bac (Rural)

السنة الأولى باكالوريا (قروي)

المسالك والشعب Filières et branches	الأقسام Classes	الجدد		المكررون		Ensemble	
		المجموع Total	إناث Filles	المجموع Total	إناث Filles	المجموع Total	إناث Filles
Letres et sciences humaines	846	25 177	12 439	2 772	547	27 949	12 986
Let. et sc. Hum.-Option Français	11	371	170	20	8	391	178
Let. et sc. Hum.-Option Angalais	-	-	-	-	-	-	-
Letres et sciences humaines	857	25 548	12 609	2 792	555	28 340	13 164
Sciences chariaa	2	38	15	4	1	42	16
Langue arabe	-	-	-	-	-	-	-
Enseignement originel	2	38	15	4	1	42	16
Sciences expérimentales	775	20 173	10 223	2 751	747	22 924	10 970
Sciences expérimentales-Option Français	97	2 064	1 222	34	10	2 098	1 232
Sciences expérimentales-Option Anglais	-	-	-	-	-	-	-
Sciences expérimentales-Option Espagnole	-	-	-	-	-	-	-
Sciences mathématiques	12	248	125	3	-	251	125
Sciences mathématiques-Option Français	10	148	91	-	-	148	91
Sciences mathématiques-Option Anglais	-	-	-	-	-	-	-
Sciences	894	22 633	11 661	2 788	757	25 421	12 418
Sciences économiques et gestion	10	226	138	17	7	243	145
Techniques commerciales	10	226	138	17	7	243	145
Sciences et technologies mécanique	1	7	3	1	1	8	4
Sciences et technologies électrique	1	11	4	1	1	12	5
Arts appliqués	-	-	-	-	-	-	-
Techniques industrielles	2	18	7	2	2	20	9
Professionnel Agricole	1	25	9	1	-	26	9
Professionnel Services	3	52	26	2	1	54	27
Professionnel Industriel	2	51	8	6	-	57	8
Total enseignement professionnel	6	128	43	9	1	137	44
Total 1ère année bac	1 771	48 591	24 473	5 612	1 323	54 203	25 796

الإحصاء السنوي للتعليم الثانوي التأهيلي العمومي والخصوصي
Recensement annuel de l'enseignement secondaire qualifiant public et privé

6- عدد الأقسام والتلاميذ بالسنة الثانية باكالوريا حسب المسالك والشعب والجنس (عمومي)
6 - Nombre de classes et des élèves du 2ème année bac par filières, branche et sexe (Public)

2ème Année Bac (Urbain + Rural)

السنة الثانية باكالوريا (حضري + قروي)

المسالك والشعب Filières et branches	الأقسام Classes	الجدد		Redoublants		المكروون		Ensemble	
		مجموع Total	إناث Filles	مجموع Total	إناث Filles	مجموع Total	إناث Filles	مجموع Total	إناث Filles
Lettres الآداب	1 344	32 536	18 491	6 740	3 253	39 276	21 744		
Sciences humaines علوم إنسانية	2 327	60 183	30 168	13 971	6 113	74 154	36 281		
Lettres-Option Français الآداب-خيار فرنسية	2	32	27	2	1	34	28		
Lettres et sciences humaines الآداب والعلوم الإنسانية	3 673	92 751	48 686	20 713	9 367	113 464	58 053		
Sciences chariaa علوم الشريعة	57	1 238	484	284	95	1 522	579		
Langue arabe اللغة العربية	11	138	83	65	31	203	114		
Enseignement originel التعليم الأصيل	68	1 376	567	349	126	1 725	693		
Sciences de la vie et de la terre علوم الحياة و الأرض	2 438	54 797	29 528	23 153	11 106	77 950	40 634		
Sciences de la vie et de la terre-Option Français علوم الحياة و الأرض-خيار فرنسية	31	480	352	24	10	504	362		
Sciences de la vie et de la terre-Option Espagnole علوم الحياة و الأرض-خيار إسبانية	1	10	5	-	-	10	5		
Sciences physiques العلوم الفيزيائية	2 147	57 630	30 632	11 208	4 730	68 838	35 362		
Sciences physiques-Option Français العلوم الفيزيائية-خيار فرنسية	312	7 621	5 159	241	126	7 862	5 285		
Sciences physiques-Option Anglais العلوم الفيزيائية-خيار إنجليزية	4	90	45	5	-	95	45		
Sciences agricoles العلوم الزراعية	10	266	113	8	4	274	117		
Sciences mathématiques A العلوم الرياضية أ	214	3 157	1 390	196	73	3 353	1 463		
Sciences mathématiques A-Option Français العلوم الرياضية أ-خيار فرنسية	151	2 374	1 310	31	17	2 405	1 327		
Sciences mathématiques B العلوم الرياضية ب	51	639	247	36	14	675	261		
Sciences math. B-Option Français العلوم الرياضية ب-خيار فرنسية	64	1 234	527	19	7	1 253	534		
Sciences math. B-Option Anglais العلوم الرياضية ب-خيار إنجليزية	1	5	1	-	-	5	1		
Sciences العلوم	5 424	128 303	69 309	34 921	16 087	163 224	85 396		
Sciences économiques علوم الإقتصاد	386	9 526	6 007	2 051	1 075	11 577	7 082		
Sciences de la gestion comptable علوم التدبير المحاسباتي	179	4 443	2 827	562	298	5 005	3 125		
Techniques commerciales تقني تجاري	565	13 969	8 834	2 613	1 373	16 582	10 207		
Sciences et technologies mécanique العلوم و التكنولوجيا الميكانيكية	67	1 273	328	352	60	1 625	388		
Sciences et technologies électrique العلوم و التكنولوجيا الكهربائية	105	2 417	849	359	78	2 776	927		
Arts appliqués الفنون التطبيقية	23	384	207	27	6	411	213		
Techniques industrielles تقني صناعي	195	4 074	1 384	738	144	4 812	1 528		
Professionnel Agricole مهني زراعي	1	12	4	4	3	16	7		
Professionnel Services مهني خدماتي	190	3 915	2 452	233	94	4 148	2 546		
Professionnel Industriel مهني صناعي	203	3 771	1 021	483	93	4 254	1 114		
Total enseignement professionnel مجموع التعليم المهني	394	7 698	3 477	720	190	8 418	3 667		
Total 2ème année bac مجموع السنة الثانية باكالوريا	10 319	248 171	132 257	60 054	27 287	308 225	159 544		
Total secondaire qualifiant مجموع الثانوي التأهيلي	29 355	799 912	424 301	117 025	44 246	916 937	468 547		

7- عدد الأقسام والتلاميذ بالسنة الثانية باكالوريا حسب المسالك والشعب والجنس (عمومي)

7 - Nombre de classes et des élèves du 2ème année bac par filières, branche et sexe (Public)

2ème Année Bac (Rural)

السنة الثانية باكالوريا (قروي)

المسالك والشعب Filières et branches	الأقسام Classes	الجدد		المكررون		Ensemble	
		مجموع Total	إناث Filles	مجموع Total	إناث Filles	مجموع Total	إناث Filles
Lettres الآداب	246	5 622	3 095	793	354	6 415	3 449
Sciences humaines علوم إنسانية	735	18 999	8 794	3 720	1 423	22 719	10 217
Lettres-Option Français الآداب-خيار فرنسية	-	-	-	-	-	-	-
Lettres et sciences humaines الآداب والعلوم اللسانية	981	24 621	11 889	4 513	1 777	29 134	13 666
Sciences chariaa علوم الشريعة	2	45	19	5	3	50	22
Langue arabe اللغة العربية	-	-	-	-	-	-	-
Enseignement originel التعليم الأصلي	2	45	19	5	3	50	22
Sciences de la vie et de la terre علوم الحياة و الأرض	482	10 192	5 343	3 005	1 255	13 197	6 598
Sciences de la vie et de la terre-Option Français علوم الحياة و الأرض-خيار فرنسية	2	25	17	-	-	25	17
Sciences de la vie et de la terre-Option Espagnole علوم الحياة و الأرض-خيار إسبانية	-	-	-	-	-	-	-
Sciences physiques العلوم الفزيائية	355	8 006	3 810	1 253	422	9 259	4 232
Sciences physiques-Option Français العلوم الفزيائية-خيار فرنسية	11	173	128	2	2	175	130
Sciences physiques-Option Anglais العلوم الفزيائية-خيار إنجليزية	-	-	-	-	-	-	-
Sciences agricoles العلوم الزراعية	2	54	22	-	-	54	22
Sciences mathématiques A العلوم الرياضية أ	7	70	30	1	-	71	30
Sciences mathématiques A-Option Français العلوم الرياضية-أخيار فرنسية	3	31	20	-	-	31	20
Sciences mathématiques B العلوم الرياضية ب	-	-	-	-	-	-	-
Sciences math. B-Option Français العلوم الرياضية ب-خيار فرنسية	-	-	-	-	-	-	-
Sciences math. B-Option Anglais العلوم الرياضية ب-خيار إنجليزية	-	-	-	-	-	-	-
Sciences العلوم	862	18 551	9 370	4 261	1 679	22 812	11 049
Sciences économiques علوم الإقتصاد	6	123	81	18	11	141	92
Sciences de la gestion comptable علوم التدبير المحاسباتي	1	21	14	1	1	22	15
Techniques commerciales تقني تجاري	7	144	95	19	12	163	107
Sciences et technologies mécanique العلوم و التكنولوجيا الميكانيكية	1	7	1	-	-	7	1
Sciences et technologies électrique العلوم و التكنولوجيا الكهربائية	1	7	1	-	-	7	1
Arts appliqués الفنون التطبيقية	-	-	-	-	-	-	-
Techniques industrielles تقني صناعي	2	14	2	-	-	14	2
Professionnel Agricole مهني زراعي	1	12	4	4	3	16	7
Professionnel Services مهني خدماتي	3	63	50	-	-	63	50
Professionnel Industriel مهني صناعي	2	51	9	7	-	58	9
Total enseignement professionnel مجموع التعليم المهني	6	126	63	11	3	137	66
Total 2ème année bac مجموع السنة الثانية باكالوريا	1 860	43 501	21 438	8 809	3 474	52 310	24 912
Total secondaire qualifiant مجموع الثانوي التأهيلي	5 723	151 827	76 181	18 974	5 784	170 801	81 965

الإحصاء السنوي للتعليم الثانوي التأهيلي العمومي والخصوصي
Recensement annuel de l'enseignement secondaire qualifiant public et privé

8- عدد الأقسام والتلاميذ بالثانوي التأهيلي حسب المستوى والمسالك والشعب والجنس (خصوصي)

8 - Nombre de classes et des élèves du secondaire qualifiant par niveau, filières, branche et sexe (Privé)

المسالك والشعب Filières et branches	الأقسام Classes	الجدد		المكررون		المجموع	
		الجديد بنات	الجدد بنات	Redoublants مجموع	المكررون بنات	Ensemble مجموع	المجموع بنات
Lettres et sciences humaines	63	627	272	89	23	716	295
Lettres et sciences humaines-Option Français	17	143	52	20	2	163	54
Lettres et sciences humaines-Option Anglais	3	54	24	-	-	54	24
Sciences	298	4 994	2 121	403	132	5 397	2 253
Sciences-Option Français	1 159	26 351	13 786	213	85	26 564	13 871
TrSciences-Option Anglais	6	119	64	-	-	119	64
Sciences-Option Espagnole	12	237	146	-	-	237	146
Technologie	3	40	22	2	1	42	23
Technologie-Option Français	1	13	7	-	-	13	7
Professionnel services	-	4	2	-	-	4	2
Professionnel industriel	2	10	-	-	-	10	-
Professionnel industriel-Option Français	1	26	10	-	-	26	10
Professionnel industriel-Option Espagnole	1	20	4	-	-	20	4
Total Tronc Commun	1 566	32 638	16 510	727	243	33 365	16 753
Lettres et sciences humaines	76	862	325	118	33	980	358
Lettres et sciences humaines-Option Français	2	49	38	-	-	49	38
Lettres et sciences humaines-Option Anglais	2	45	23	-	-	45	23
Lettres et sciences humaines-Option Espagnole	6	127	73	-	-	127	73
Sciences expérimentales	362	5 867	2 397	607	145	6 474	2 542
Sciences expérimentales-Option Français	451	8 833	4 506	71	22	8 904	4 528
Sciences expérimentales-Option Anglais	5	71	31	-	-	71	31
Sciences expérimentales-Option Espagnole	9	179	98	-	-	179	98
Sciences mathématiques	31	385	207	3	1	388	208
Sciences mathématiques-Option Français	381	7 893	4 328	13	5	7 906	4 333
Sciences mathématiques-Option Anglais	2	5	3	-	-	5	3
Sciences économiques et gestion	297	5 825	2 909	310	95	6 135	3 004
Sciences économiques et gestion-Option Français	23	463	257	-	-	463	257
Sciences et technologies mécanique-Option Français	7	137	52	-	-	137	52
Professionnel-Maintenance industrielle-Option Français	1	28	10	-	-	28	10
Professionnel-Maintenance industrielle-Option Espagnole	5	95	26	-	-	95	26
Professionnel-Maintenance informatique et réseaux	1	12	10	-	-	12	10
Total 1ère année bac	1 661	30 876	15 293	1 122	301	31 998	15 594
Lettres	68	570	216	227	69	797	285
Lettres-Option Français	1	26	22	-	-	26	22
Lettres-Option Espagnole	6	126	72	-	-	126	72
Sciences humaines	61	635	233	261	73	896	306
Sciences humaines-Option Anglais	2	40	22	-	-	40	22
Sciences de la vie et de la terre	276	3 615	1 300	1 933	620	5 548	1 920
Sciences de la vie et de la terre-Option Français	99	1 599	785	25	12	1 624	797
Sciences de la vie et de la terre-Option Anglais	6	84	35	-	-	84	35
Sciences physiques	392	6 076	2 791	1 026	352	7 102	3 143
Sciences physiques-Option Français	437	9 717	5 511	117	47	9 834	5 558
Sciences physiques-Option Anglais	2	19	6	-	-	19	6
Sciences physiques-Option Espagnole	7	142	75	-	-	142	75
Sciences mathématiques A	12	80	27	1	-	81	27
Sciences mathématiques A-Option Français	82	936	519	3	1	939	520
Sciences mathématiques B	5	19	5	1	-	20	5
Sciences mathématiques B-Option Français	107	1 507	635	5	4	1 512	639
Sciences économiques	264	5 111	2 575	755	273	5 866	2 848
Sciences économiques-Option Français	23	468	261	-	-	468	261
Sciences de la gestion comptable	43	719	395	80	16	799	411
Sciences et technologies mécanique-Option Français	8	165	72	-	-	165	72
Professionnel-Maintenance industrielle-Option Français	1	24	10	-	-	24	10
Professionnel-Maintenance industrielle-Option Espagnole	3	57	18	-	-	57	18
Professionnel-Maintenance informatique et réseaux	1	8	4	-	-	8	4
Total 2ème année bac	1 906	31 743	15 589	4 434	1 467	36 177	17 056
Total secondaire qualifiant	5 133	95 257	47 392	6 283	2 011	101 540	49 403

9 - المؤسسات التعليمية والداخليات حسب الأقاليم والجهات والوسط ونوع التعليم

9 - Etablissements scolaires et Internats par provinces, régions, milieu et type d'enseignement

	المؤسسات التعليمية					الداخليات	
	Enseignement public				التعليم	التعليم العمومي	
	المجموع		Rural		الخصوصي	Enseignement public	
	المؤسسات	الملحقات منها	المؤسسات	الملحقات منها	Enseig. privé	مجموع	قروي
Etabliss.	Dt annexes	Etabliss.	Dt annexes		Total	Rural	
Al Houceima الحسيمة	19	-	7	-	1	6	6
Chefchaouen شفشاون	18	-	13	-	-	12	10
Fahs Anjra الفحص أنجرة	6	-	6	-	-	3	3
Larache العرائش	14	-	3	-	7	4	1
Ouezzane وزان	14	-	10	-	-	7	4
Tanger Assilah طنجة أصيلا	28	-	-	-	39	4	-
Tetouan تطوان	20	-	3	-	8	4	1
M'diq Fnidaq المديق افنديق	8	-	-	-	2	-	-
Tanger-Tetouan-Al Hoceima طنجة - تطوان - الحسيمة	127	-	42	-	57	40	25
Berkane بركان	11	-	1	-	5	4	-
Driouch الدريوش	9	-	6	-	-	-	-
Figuig فيكيك	8	-	4	-	-	3	2
Guercif كرسيف	5	-	1	-	2	2	-
Jerada جرادة	6	-	-	-	-	1	-
Nador الناظور	19	-	2	-	2	7	1
Oujda Angad وجدة انجاد	24	-	-	-	22	5	-
Taurirt توريرت	8	-	-	-	1	2	-
I'Oriental الشرق	90	-	14	-	32	24	3
Meknès مكناس	33	1	4	1	38	8	2
Boulmane بولمان	8	-	3	-	-	5	1
El Hajeb الحاجب	10	-	3	-	1	3	2
Fès فاس	45	1	1	-	57	7	1
Ifrane افران	8	-	3	-	1	5	1
Sefrou صفرو	10	-	2	-	6	6	2
Taounate تونات	18	-	11	-	-	7	3
Taza تازة	20	-	8	-	5	10	3
Moulay Yacoub مولاي يعقوب	7	-	6	-	-	3	3
Fès-Meknès فاس - مكناس	159	2	41	1	108	54	18
Kenitra القنيطرة	25	-	5	-	34	6	1
Khemisset الخميسات	19	-	8	-	9	12	7
Rabat الرباط	22	-	-	-	49	3	-
Salé سلا	38	-	1	-	42	3	1
Sidi Kacem سيدي قاسم	18	-	6	-	4	7	-
Sidi Slimane سيدي سليمان	7	-	3	-	6	4	2
Skhirate Temara الصخيرات تمارة	27	-	9	-	41	1	1
Rabat-Salé-Kénitra الرباط - سلا - القنيطرة	156	-	32	-	185	36	12
Azilal أزيلال	17	-	12	-	-	14	10
Beni Mellal بني ملال	22	1	10	-	10	10	2
Fkih Ben Salah الفقيه بنصالح	16	-	10	-	7	11	6
Khenifra خنيفرة	16	-	7	-	5	9	3
Khoubibga خريبكة	20	-	4	-	14	6	-
Béni Mellal-Khénifra بني ملال - خنيفرة	91	1	43	-	36	50	21
Benslimane بن سليمان	8	-	3	-	14	6	3
Berrechid برشيد	18	1	4	-	25	3	-
Casablanca Anfa أنفا	13	-	-	-	42	1	-
Al Fida Mers Sultan الفداء مرس السلطان	10	-	-	-	13	2	-
Ain Sebaa Hay Mohammad عين السبع الحي المحمدي	14	-	-	-	39	1	-
Ain Chok عين الشق	8	-	-	-	40	-	-

الإحصاء السنوي للتعليم الثانوي التأهيلي العمومي والخصوصي
Recensement annuel de l'enseignement secondaire qualifiant public et privé

9 - المؤسسات التعليمية والداخليات حسب الأقاليم والجهات والوسط ونوع التعليم

9 - Etablissements scolaires et Internats par provinces, régions, milieu
et type d'enseignement

	المؤسسات التعليمية					الداخليات		
	Enseignement public				التعليم الخصوصي	التعليم العمومي		
	المجموع		قروي			Enseignement public	قروي	
	المؤسسات	الملحقات منها	المؤسسات	الملحقات منها	مجموع			Rural
Etabliss.	Dt annexes	Etabliss.	Dt annexes	Enseig. privé	Total	Rural		
Hay Hassani	الحي الحسني	17	-	-	-	25	-	-
Ben Msik	بن امسيك	9	-	-	-	7	-	-
Moulay R'chid_Sidi Otman	مولاي رشيد سيدي عثمان	12	-	-	-	19	-	-
Sidi Bernoussi	سيدي البرنوصي	24	-	-	-	27	-	-
El Jadida	الجديدة	17	-	5	-	26	6	2
Mediouna	مديونة	11	1	4	1	3	-	-
Mohammadia	المحمدية	16	-	8	-	19	-	-
Nouaceur	النواصر	17	-	3	-	7	-	-
Settat	سطات	21	1	7	-	11	8	3
Sidi Bennour	سيدي بنور	10	-	5	-	2	5	2
Casablanca-Settat	الدار البيضاء - سطات	225	3	39	1	319	32	10
Al Haouz	الحوز	13	1	7	1	1	5	2
Chichaoua	شيشاوة	11	-	7	-	-	2	1
El Kelaa Des Sraghna	قلعة السراغنة	18	-	11	-	6	5	1
Essaouira	الصويرة	9	-	2	-	1	7	1
Marrakech	مراكش	41	-	7	-	55	8	-
Rehamna	الرحامنة	10	-	4	-	4	8	4
Safi	اسفي	17	-	3	-	6	8	3
Youssoufia	اليوسفية	7	-	2	-	1	3	1
Marrakech-Safi	مراكش - آسفي	126	1	43	1	74	46	13
Errachidia	الرشيدية	18	-	4	-	6	9	2
Midelt	ميدلت	12	-	8	-	1	11	7
Ouarzazate	ورزازات	12	-	6	-	-	7	3
Tinghir	تنغير	18	-	11	-	1	6	5
Zagoura	زاكورة	23	-	18	-	-	4	2
Drâa-Tafilalet	درعة - تافيلالت	83	-	47	-	8	37	19
Agadir Ida Outanane	أكادير إدا أوتانان	20	-	3	-	35	5	-
Chtouka Ait Baha	اشتوكة ايت باها	14	-	10	-	-	3	1
Inzegane Ait Melloul	انزكان ايت ملول	15	-	2	-	13	-	-
Taroudant	تارودانت	24	-	7	-	6	11	1
Tata	طاطا	11	-	5	-	-	7	3
Tiznit	تيزنيت	19	5	13	5	1	8	5
Souss-Massa	سوس - ماسة	103	5	40	5	55	34	10
Assa Zag	أسا الزاك	5	-	2	-	-	1	1
Guelmim	كلميم	20	-	9	-	1	6	3
Sidi Ifni	سيدي إفني	9	-	6	-	-	7	5
Tantan	طانطان	7	-	-	-	1	-	-
Guelmim-Oued Noun	كلميم - واد نون	41	-	17	-	2	14	9
Boujdour	بوجدور	4	-	-	-	-	-	-
Es-smara	السمارة	4	-	-	-	2	-	-
Laayoune	العيون	16	-	-	-	38	1	-
Tarfaya	طرفاية	2	-	1	-	-	1	-
Laayoune-Sakia El Hamra	العيون - الساقية الحمراء	26	-	1	-	40	2	-
Aousserd	أوسرد	1	-	1	-	-	1	1
Oued Ed-dahab	واد الذهب	8	-	-	-	4	2	-
Eddakhla-Oued Eddahab	الداخلة - وادي الذهب	9	-	1	-	4	3	1
NATIONAL	المجموع الوطني	1 236	12	360	8	920	372	141

10 - Salles par provinces, régions, milieu et type d'enseignement

	Enseignement public				التعليم العمومي		التعليم الخصوصي	
	الحجرات المستعملة		Dt nouvelles création		الحجرات المستعملة		المحدثة منها	
	المجموع Total	قروي Rural	المجموع Total	قروي Rural	Salles utilisées	Dt nouv. création		
Al Houceima الحسيمة	310	74	51	45	1	-		
Chefchaouen شفشاون	241	150	55	12	-	-		
Fahs Anjra الفحص أنجرة	44	44	-	-	-	-		
Larache العرائش	316	38	17	17	50	10		
Ouezzane وزان	232	149	22	8	-	-		
Tanger Assilah طنجة أصيلا	709	-	78	-	176	21		
Tetouan تطوان	437	41	47	-	50	-		
M'diq Fnidaq المديق افنديق	169	-	8	-	18	-		
Tanger-Tetouan-Al Hoceima طنجة - تطوان - الحسيمة	2 458	496	278	82	295	31		
Berkane بركان	247	18	-	-	17	3		
Driouch الدريوش	134	78	31	31	-	-		
Figuig فيكيك	132	64	18	18	-	-		
Guercif كرسيف	135	30	23	16	2	-		
Jerada جرادة	129	-	1	-	-	-		
Nador الناظور	381	31	63	3	-	-		
Oujda Angad وجدة انجاد	630	-	24	-	26	10		
Taurirt توريرت	175	-	6	-	1	-		
l'Oriental الشرق	1 963	221	166	68	46	13		
Meknès مكناس	763	22	18	-	66	7		
Boulmane بولمان	164	44	37	10	-	-		
El Hajeb الحاجب	179	45	4	4	-	-		
Fès فاس	1 044	8	66	-	46	3		
Ifrane افران	158	39	-	-	5	5		
Sefrou صفرو	218	25	9	-	19	5		
Taounate تونات	372	192	30	17	-	-		
Taza تازة	397	97	25	25	14	-		
Moulay Yacoub مولاي يعقوب	97	94	8	8	-	-		
Fès-Meknès فاس - مكناس	3 392	566	197	64	150	20		
Kenitra القنيطرة	615	103	21	-	199	1		
Khemisset الخميسات	384	100	35	3	38	21		
Rabat الرباط	694	-	7	-	293	47		
Salé سلا	834	14	42	-	209	53		
Sidi Kacem سيدي قاسم	332	82	6	-	-	-		
Sidi Slimane سيدي سليمان	170	41	4	-	19	-		
Skhirate Temara الصخيرات تمارة	494	129	51	35	160	44		
Rabat-Salé-Kénitra الرباط - سلا - القنيطرة	3 523	469	166	38	918	166		
Azilal أزيلال	313	194	26	12	-	-		
Beni Mellal بني ملال	470	153	4	4	25	-		
Fkih Ben Salah الفقيه بنصالح	281	109	10	10	20	8		
Khenifra خنيفرة	279	94	3	3	-	-		
Khouribga خريبكة	535	39	11	-	56	35		
Béni Mellal-Khénifra بني ملال - خنيفرة	1 878	589	54	29	101	43		
Benslimane بن سليمان	146	19	4	4	63	-		
Berrechid برشيد	370	40	-	-	82	10		
Casablanca Anfa أنفا	442	-	-	-	202	22		
Al Fida Mers Sultan الفداء مرس السلطان	348	-	-	-	65	-		
Ain Sebaa Hay Mohammad عين السبع الحي المحمدي	410	-	-	-	265	11		
Ain Chok عين الشق	236	-	-	-	248	13		

10 - Salles par provinces, régions, milieu et type d'enseignement

	Enseignement public				التعليم العمومي		التعليم الخصوصي	
	الحجرات المستعملة		المحدثّة منها		Enseignement privé		الحجرات المحدثّة منها	
	Salles utilisées		Dt nouvelles création		المستعملة		Dt nouv. création	
	المجموع	قروي	المجموع	قروي	Salles utilisées			
	Total	Rural	Total	Rural				
Hay Hassani الحى الحسنى	386	-	24	-	49		9	
Ben Msik بن امسيك	267	-	-	-	36		-	
Moulay R'chid_Sidi Otman مولاي رشيد سيدي عثمان	364	-	20	-	140		-	
Sidi Bernoussi سيدي البرنوصي	586	-	37	-	108		7	
El Jadida الجديدة	444	110	-	-	94		54	
Mediouna مديونة	183	42	24	17	6		-	
Mohammadia المحمدية	353	120	17	17	68		12	
Nouaceur النواصر	294	27	107	-	2		-	
Settat سطّات	433	99	1	1	22		-	
Sidi Bennour سيدي بنور	204	75	-	-	-		-	
Casablanca-Settat الدار البيضاء - سطّات	5 466	532	234	39	1 450		138	
Al Haouz الحوز	197	94	-	-	1		1	
Chichaoua شيشاوة	162	87	-	-	-		-	
El Kelaa Des Sraghna قلعة السراغنة	335	125	17	11	18		-	
Essaouira الصويرة	214	50	5	-	1		-	
Marrakech مراكش	1 006	140	2	-	354		72	
Rehamna الرحامنة	182	67	21	7	4		1	
Safi اسفي	471	54	-	-	38		-	
Youssoufia اليوسفية	171	29	-	-	-		-	
Marrakech-Safi مراكش - أسفي	2 738	646	45	18	416		74	
Errachidia الرشيدية	435	59	10	-	11		6	
Midelt ميدلت	178	79	1	1	-		-	
Ouarzazate ورزازات	267	111	3	3	-		-	
Tinghir تنغير	246	119	-	-	1		1	
Zagoura زاكورة	310	205	12	12	-		-	
Drâa-Tafilalet درعة - تافيلالت	1 436	573	26	16	12		7	
Agadir Ida Outanane أكادير إدا أوتانان	435	73	58	44	179		-	
Chtouka Ait Baha اشتوكة ايت باها	254	167	22	21	-		-	
Inzegane Ait Melloul انزكان ايت ملول	464	28	12	-	17		-	
Taroudant تارودانت	455	89	17	16	9		-	
Tata طاطا	161	53	31	10	-		-	
Tiznit تيزنيت	224	75	6	6	11		11	
Souss-Massa سوس - ماسة	1 993	485	146	97	216		11	
Assa Zag أسا الزاك	69	20	17	17	-		-	
Guelmim كلميم	287	75	4	4	6		-	
Sidi Ifni سيدي إفني	106	59	-	-	-		-	
Tantan طانطان	139	-	25	-	6		4	
Guelmim-Oued Noun كلميم - واد نون	601	154	46	21	12		4	
Boujdour بوجدور	71	-	-	-	-		-	
Es-smara السمارة	71	-	6	-	6		7	
Laayoune العيون	314	-	1	-	155		27	
Tarfaya طرفاية	23	6	-	-	-		-	
Laayoune-Sakia El Hamra العيون - الساقية الحمراء	479	6	7	-	161		34	
Aousserd أوسرد	10	10	-	-	-		-	
Oued Ed-dahab واد الذهب	121	-	-	-	5		-	
Eddakhla-Oued Eddahab الداخلة - وادي الذهب	131	10	-	-	5		-	
NATIONAL المجموع الوطني	26 058	4 747	1 365	472	3 782		541	

11 - Classes de l'enseignement public par provinces, régions et branches

(Urbain + Rural)

	العلوم والاداب والعلوم الإنسانية	التعليم الأصيل	العلوم	التكنولوجيا	التكوين المهني	المجموع
	Lettres Sc. Hum.	Enseig. originel	Sciences	Technologie	Formation profession.	Total
Al Houceima الحسيمة	141	4	137	16	8	306
Chefchaouen شفشاون	135	6	101	13	5	260
Fahs Anjra الفحص أنجرة	25	-	25	7	2	59
Larache العرائش	139	12	169	22	12	354
Ouezzane وزان	127	3	132	9	8	279
Tanger Assilah طنجة أصيلا	239	13	537	63	33	885
Tetouan تطوان	189	14	240	40	26	509
M'diq Fnidaq المديق افنديق	84	-	122	9	7	222
Tanger-Tetouan-Al Hoceima طنجة - تطوان - الحسيمة	1 079	52	1 463	179	101	2 874
Berkane بركان	95	1	125	14	11	246
Driouch الدريوش	71	-	74	5	-	150
Figuig فيكيك	46	4	58	6	4	118
Guercif كرسيف	81	-	94	4	7	186
Jerada جرادة	46	3	53	-	6	108
Nador الناظور	170	3	231	22	9	435
Oujda Angad وجدة انجاد	151	3	321	42	23	540
Taurirt توريرت	67	-	106	10	8	191
I'Oriental الشرق	727	14	1 062	103	68	1 974
Meknès مكناس	226	5	452	45	36	764
Boulmane بولمان	78	-	111	2	6	197
El Hajeb الحاجب	75	-	118	9	3	205
Fès فاس	393	1	664	58	35	1 151
Ifrane افران	60	-	100	9	9	178
Sefrou صفرو	83	-	147	5	9	244
Taounate تونات	214	-	217	13	8	452
Taza تازة	183	4	237	19	3	446
Moulay Yacoub مولاي يعقوب	53	-	66	-	1	120
Fès-Meknès فاس - مكناس	1 365	10	2 112	160	110	3 757
Kenitra القنيطرة	330	6	477	51	23	887
Khemisset الخميسات	196	3	255	18	24	496
Rabat الرباط	157	3	253	50	23	486
Salé سلا	292	3	575	63	31	964
Sidi Kacem سيدي قاسم	257	-	185	26	20	488
Sidi Slimane سيدي سليمان	118	-	89	15	8	230
Skhirate Temara الصخيرات تمارة	210	-	307	20	22	559
Rabat-Salé-Kénitra الرباط - سلا - القنيطرة	1 560	15	2 141	243	151	4 110
Azilal أزيلال	172	3	204	9	8	396
Beni Mellal بني ملال	197	3	296	26	21	543
Fkih Ben Salah الفقيه بنصالح	166	-	197	12	7	382
Khenifra خنيفرة	126	-	210	17	24	377
Khouribga خريبكة	168	-	348	25	22	563
Béni Mellal-Khénifra بني ملال - خنيفرة	829	6	1 255	89	82	2 261
Benslimane بن سليمان	49	-	105	13	5	172
Berrechid برشيد	123	-	285	18	16	442
Casablanca Anfa أنفا	45	-	154	31	13	243
Al Fida Mers Sultan الفداء مرس السلطان	30	3	168	30	16	247
Ain Sebaa Hay Mohammad عين السبع الحي المحمدي	36	-	220	28	35	319
Ain Chok عين الشق	37	3	205	24	20	289

11 - أقسام التعليم العمومي حسب الأقاليم والجهات والشعب (حضري + قروي)

11 - Classes de l'enseignement public par provinces, régions et branches

(Urbain + Rural)

	العلوم الإنسانية Lettres Sc. Hum.	التعليم الأصيل Enseig. originel	العلوم Sciences	التكنولوجيا Technologie	التكوين المهني Formation profession.	المجموع Total
Hay Hassani الحى الحسنى	58	-	331	19	30	438
Ben Msik بن امسيك	23	-	240	18	8	289
Moulay R'chid_Sidi Otman مولاي رشيد سيدي عثمان	47	-	297	24	20	388
Sidi Bernoussi سيدي البرنوصي	64	3	501	40	51	659
El Jadida الجديدة	140	6	346	35	22	549
Mediouna مديونة	38	-	161	3	3	205
Mohammadia المحمدية	68	-	253	32	16	369
Nouaceur النواصر	112	-	252	7	13	384
Settat سطات	140	6	259	33	29	467
Sidi Bennour سيدي بنور	90	-	168	12	3	273
Casablanca-Settat الدار البيضاء - سطات	1 100	21	3 945	367	300	5 733
Al Haouz الحوز	131	-	168	6	5	310
Chichaoua شيشاوة	88	-	83	11	3	185
El Kelaa Des Sraghna قلعة السراغنة	161	6	224	9	7	407
Essaouira الصويرة	106	8	152	18	12	296
Marrakech مراكش	343	8	671	64	44	1 130
Rehamna الرحامنة	81	-	131	10	6	228
Safi أسفي	128	5	308	57	28	526
Youssoufia اليوسفية	36	-	97	17	10	160
Marrakech-Safi مراكش - أسفي	1 074	27	1 834	192	115	3 242
Errachidia الرشيدية	187	-	249	39	26	501
Midelt ميدلت	80	3	157	13	6	259
Ouarzazate ورزازات	119	3	135	31	6	294
Tinghir تنغير	155	-	163	9	5	332
Zagoura زاكورة	185	3	152	3	3	346
Drâa-Tafilalet درعة - تافيلالت	726	9	856	95	46	1 732
Agadir Ida Outanane أكادير إدا أوتانان	136	5	339	59	25	564
Chtouka Ait Baha اشتوكة ايت باها	134	-	171	15	5	325
Inzegane Ait Melloul انزكان ايت ملول	169	3	330	32	16	550
Taroudant تارودانت	221	8	352	19	13	613
Tata طاطا	92	3	68	4	5	172
Tiznit تيزنيت	93	3	114	24	10	244
Souss-Massa سوس - ماسة	845	22	1 374	153	74	2 468
Assa Zag أسا الزاك	30	-	16	2	-	48
Guelmim كلميم	109	1	139	17	6	272
Sidi Ifni سيدي إفني	61	-	54	5	4	124
Tantan طانطان	54	3	64	3	3	127
Guelmim-Oued Noun كلميم - واد نون	254	4	273	27	13	571
Boujdour بوجدور	26	-	45	4	14	89
Es-smara السمارة	42	-	42	2	6	92
Laayoune العيون	74	-	178	20	19	291
Tarfaya طرفاية	9	-	11	2	-	22
Laayoune-Sakia El Hamra العيون - الساقية الحمراء	151	-	276	28	39	494
Aousserd أوسرد	3	-	3	-	-	6
Oued Ed-dahab واد الذهب	49	3	63	12	6	133
Eddakhla-Oued Eddahab الداخلة - وادي الذهب	52	3	66	12	6	139
NATIONAL المجموع الوطني	9 762	183	16 657	1 648	1 105	29 355

12 - Classes de l'enseignement public par provinces, régions et branches (Rural)

	الإدب والعلوم الإنسانية Lettres Sc. Hum.	التعليم الأصيل Enseig. originel	العلوم Sciences	التكنولوجيا Technologie	التكوين المهني Formation profession.	المجموع Total
Al Houceima الحسيمة	51	-	32	-	-	83
Chefchaouen شفشاون	101	-	62	2	-	165
Fahs Anjra الفحص أنجرة	25	-	25	7	2	59
Larache العرائش	23	-	21	-	-	44
Ouezzane وزان	98	-	78	-	-	176
Tanger Assilah طنجة أصيلا	-	-	-	-	-	-
Tetouan تطوان	30	-	21	-	-	51
M'diq Fnidaq المديق أفنديق	2	-	2	-	-	4
Tanger-Tetouan-Al Hoceima طنجة - تطوان - الحسيمة	330	-	241	9	2	582
Berkane بركان	10	-	7	-	-	17
Driouch الدريوش	40	-	37	-	-	77
Figuig فيكيك	29	-	28	-	-	57
Guercif كرسيف	18	-	18	-	-	36
Jerada جرادة	-	-	-	-	-	-
Nador الناظور	16	-	14	-	-	30
Oujda Angad وجدة انجاد	-	-	-	-	-	-
Taurirt توريرت	-	-	-	-	-	-
I'Oriental الشرق	113	-	104	-	-	217
Meknès مكناس	12	-	15	-	-	27
Boulmane بولمان	34	-	38	-	-	72
El Hajeb الحاجب	23	-	22	-	-	45
Fès فاس	4	-	5	-	-	9
Ifrane افران	17	-	17	-	-	34
Sefrou صفرو	14	-	17	-	-	31
Taounate تونات	118	-	100	-	-	218
Taza تازة	61	-	59	-	-	120
Moulay Yacoub مولاي يعقوب	48	-	63	-	1	112
Fès-Meknès فاس - مكناس	331	-	336	-	1	668
Kenitra القنيطرة	92	-	88	-	-	180
Khemisset الخميسات	78	-	56	-	1	135
Rabat الرباط	-	-	-	-	-	-
Salé سلا	7	-	7	-	-	14
Sidi Kacem سيدي قاسم	81	-	44	-	3	128
Sidi Slimane سيدي سليمان	38	-	17	-	-	55
Skhirate Temara الصخيرات تمارة	52	-	66	2	4	124
Rabat-Salé-Kénitra الرباط - سلا - القنيطرة	348	-	278	2	8	636
Azilal أزبال	115	3	124	2	-	244
Beni Mellal بني ملال	84	-	82	-	-	166
Fkih Ben Salah الفقيه بنصالح	63	-	58	-	-	121
Khenifra خنيفرة	52	-	63	-	-	115
Khouribga خريبكة	16	-	21	-	-	37
Béni Mellal-Khénifra بني ملال - خنيفرة	330	3	348	2	-	683
Benslimane بن سليمان	10	-	18	-	-	28
Berrechid برشيد	16	-	24	-	-	40
Casablanca Anfa أنفا	-	-	-	-	-	-
Al Fida Mers Sultan الفداء مرس السلطان	-	-	-	-	-	-
Ain Sebaa Hay Mohammad عين السبع الحي المحمدي	-	-	-	-	-	-
Ain Chok عين الشق	-	-	-	-	-	-

12 - Classes de l'enseignement public par provinces, régions et branches (Rural)

	الإداب والعلوم الإنسانية Lettres Sc. Hum.	التعليم الأصيل Enseig. originel	العلوم Sciences	التكنولوجيا Technologie	التكوين المهني Formation profession.	المجموع Total
Hay Hassani الحى الحسنى	-	-	-	-	-	-
Ben Msik بن امسيك	-	-	-	-	-	-
Moulay R'chid_Sidi Otman مولاي رشيد سيدي عثمان	-	-	-	-	-	-
Sidi Bernoussi سيدي البرنوصي	-	-	-	-	-	-
El Jadida الجديدة	60	-	111	-	-	171
Mediouna مديونة	13	-	31	-	-	44
Mohammadia المحمدية	29	-	73	-	1	103
Nouaceur النواصر	13	-	23	-	-	36
Settat سطات	44	-	58	-	-	102
Sidi Bennour سيدي بنور	39	-	62	-	-	101
Casablanca-Settat الدار البيضاء - سطات	224	-	400	-	1	625
Al Haouz الحوز	71	-	79	-	-	150
Chichaoua شيشاوة	49	-	45	-	-	94
El Kelaa Des Sraghna قلعة السراغنة	87	-	83	-	-	170
Essaouira الصويرة	41	-	32	-	-	73
Marrakech مراكش	73	-	78	2	6	159
Rehamna الرحامنة	40	-	52	-	-	92
Safi اسفي	25	-	37	-	-	62
Youssoufia اليوسفية	11	-	13	-	-	24
Marrakech-Safi مراكش - أسفي	397	-	419	2	6	824
Errachidia الرشيدية	32	-	27	-	-	59
Midelt ميدلت	43	-	60	-	-	103
Ouarzazate ورزازات	67	-	60	-	-	127
Tinghir تنغير	95	-	80	-	-	175
Zagoura زاكورة	138	3	92	-	-	233
Drâa-Tafilalet درعة - تافيلالت	375	3	319	-	-	697
Agadir Ida Outanane أكادير إدا أوتانان	34	-	71	2	-	107
Chtouka Ait Baha اشتوكة ايت باها	94	-	118	5	-	217
Inzegane Ait Melloul انزكان ايت ملول	18	-	21	-	-	39
Taroudant تارودانت	54	-	74	-	-	128
Tata طاطا	40	-	18	-	-	58
Tiznit تيزنيت	48	-	41	-	-	89
Souss-Massa سوس - ماسة	288	-	343	7	-	638
Assa Zag آسا الزاك	6	-	2	-	-	8
Guelmim كلميم	37	-	29	-	-	66
Sidi Ifni سيدي إفني	41	-	25	-	1	67
Tantan طانطان	-	-	-	-	-	-
Guelmim-Oued Noun كلميم - واد نون	84	-	56	-	1	141
Boujdour بوجدور	-	-	-	-	-	-
Es-smara السمارة	-	-	-	-	-	-
Laayoune العيون	-	-	-	-	-	-
Tarfaya طرفاية	3	-	3	-	-	6
Laayoune-Sakia El Hamra العيون - الساقية الحمراء	3	-	3	-	-	6
Aousserd أوسرد	3	-	3	-	-	6
Oued Ed-dahab واد الذهب	-	-	-	-	-	-
Eddakhla-Oued Eddahab الداخلة - وادي الذهب	3	-	3	-	-	6
NATIONAL المجموع الوطني	2 826	6	2 850	22	19	5 723

13 - Classes de l'enseignement privé par provinces, régions et branches

	الإدب والعلوم الإنسانية Lettres Sc. Hum.	التعليم الأصيل Enseig. originel	العلوم Sciences	التكنولوجيا Technologie	التكوين المهني Formation profession.	المجموع Total
Al Houceima الحسيمة	-	-	1	-	-	1
Chefchaouen شفشاون	-	-	-	-	-	-
Fahs Anjra الفحص أنجرة	-	-	-	-	-	-
Larache العرائش	4	-	33	3	-	40
Ouezzane وزان	-	-	-	-	-	-
Tanger Assilah طنجة أصيلا	29	-	146	26	-	201
Tetouan تطوان	-	-	42	-	-	42
M'diq Fnidaq المديق أفنديق	-	-	10	4	-	14
Tanger-Tetouan-Al Hoceima طنجة - تطوان - الحسيمة	33	-	232	33	-	298
Berkane بركان	-	-	13	-	-	13
Driouch الدريوش	-	-	-	-	-	-
Figuig فيكيك	-	-	-	-	-	-
Guercif كرسيف	-	-	3	-	-	3
Jerada جرادة	-	-	-	-	-	-
Nador الناظور	-	-	12	-	-	12
Oujda Angad وجدة انجاد	2	-	74	10	-	86
Taurirt توريرت	-	-	-	-	-	-
I'Oriental الشرق	2	-	102	10	-	114
Meknès مكناس	10	-	191	30	-	231
Boulmane بولمان	-	-	-	-	-	-
El Hajeb الحاجب	-	-	5	-	-	5
Fès فاس	-	-	231	36	-	267
Ifrane افران	-	-	6	-	-	6
Sefrou صفرو	-	-	17	2	-	19
Taounate تونات	-	-	-	-	-	-
Taza تازة	-	-	18	-	-	18
Moulay Yacoub مولاي يعقوب	-	-	-	-	-	-
Fès-Meknès فاس - مكناس	10	-	468	68	-	546
Kenitra القنيطرة	20	-	147	45	1	213
Khemisset الخميسات	-	-	21	-	-	21
Rabat الرباط	14	-	272	52	3	341
Salé سلا	22	-	177	13	-	212
Sidi Kacem سيدي قاسم	1	-	9	3	-	13
Sidi Slimane سيدي سليمان	-	-	12	4	-	16
Skhirate Temara الصخيرات تمارة	9	-	141	22	-	172
Rabat-Salé-Kénitra الرباط - سلا - القنيطرة	66	-	779	139	4	988
Azilal أزبال	-	-	-	-	-	-
Beni Mellal بني ملال	1	-	55	5	-	61
Fkih Ben Salah الفقيه بنصالح	-	-	22	-	-	22
Khenifra خنيفرة	-	-	2	-	-	2
Khouribga خريبكة	-	-	61	4	-	65
Béni Mellal-Khénifra بني ملال - خنيفرة	1	-	140	9	-	150
Benslimane بن سليمان	4	-	41	12	-	57
Berrechid برشيد	-	-	71	11	-	82
Casablanca Anfa أنفا	8	-	257	59	-	324
Al Fida Mers Sultan الفداء مرس السلطان	2	-	49	9	-	60
Ain Sebaa Hay Mohammad عين السبع الحي المحمدي	-	-	193	35	-	228
Ain Chok عين الشق	2	-	235	38	-	275

13 - أقسام التعليم الخصوصي حسب الأقاليم والجهات والشعب (حضري + قروي)

13 - Classes de l'enseignement privé par provinces, régions et branches

	الإدابات والعلوم الإنسانية Lettres Sc. Hum.	التعليم الأصيل Enseig. originel	العلوم Sciences	التكنولوجيا Technologie	التكوين المهني Formation profession.	المجموع Total
Hay Hassani الحى الحسنى	4	-	128	16	-	148
Ben Msik بن امسيك	7	-	24	2	-	33
Moulay R'chid_Sidi Otman مولاي رشيد سيدي عثمان	-	-	73	7	-	80
Sidi Bernoussi سيدي البرنوصى	-	-	110	19	-	129
El Jadida الجديدة	3	-	109	15	-	127
Mediouna مديونة	-	-	10	-	-	10
Mohammadia المحمدية	-	-	86	17	-	103
Nouaceur النواصر	2	-	7	-	-	9
Settat سطات	-	-	43	5	-	48
Sidi Bennour سيدي بنور	-	-	4	-	-	4
Casablanca-Settat الدار البيضاء - سطات	32	-	1 440	245	-	1 717
Al Haouz الحوز	-	-	1	-	-	1
Chichaoua شيشاوة	-	-	-	-	-	-
El Kelaa Des Sraghna قلعة السراغنة	-	-	20	-	-	20
Essaouira الصويرة	-	-	2	-	-	2
Marrakech مراكش	23	-	278	43	-	344
Rehamna الرحامنة	-	-	16	-	-	16
Safi اسفي	-	-	46	3	-	49
Youssoufia اليوسفية	-	-	-	-	-	-
Marrakech-Safi مراكش - أسفي	23	-	363	46	-	432
Errachidia الرشيدية	-	-	19	2	-	21
Midelt ميدلت	-	-	-	-	-	-
Ouarzazate ورزازات	-	-	-	-	-	-
Tinghir تنغير	-	-	-	-	-	-
Zagoura زاكورة	-	-	-	-	-	-
Drâa-Tafilalet درعة - تافيلالت	-	-	19	2	-	21
Agadir Ida Outanane أكادير إدا أوتانان	46	-	186	38	-	270
Chtouka Ait Baha اشتوكة ايت باها	-	-	-	-	-	-
Inzegane Ait Melloul انزكان ايت ملول	14	-	58	3	-	75
Taroudant تارودانت	9	-	15	3	-	27
Tata طاطا	-	-	-	-	-	-
Tiznit تيزنيت	-	-	4	2	-	6
Souss-Massa سوس - ماسة	69	-	263	46	-	378
Assa Zag آسا الزاك	-	-	-	-	-	-
Guelmim كلميم	-	-	5	-	-	5
Sidi Ifni سيدي إفني	-	-	-	-	-	-
Tantan طانطان	3	-	3	-	-	6
Guelmim-Oued Noun كلميم - واد نون	3	-	8	-	-	11
Boujdour بوجدور	-	-	-	-	-	-
Es-smara السمارة	2	-	1	-	-	3
Laayoune العيون	37	-	80	6	-	123
Tarfaya طرفاية	-	-	-	-	-	-
Laayoune-Sakia El Hamra العيون - الساقية الحمراء	39	-	81	6	-	126
Aousserd أوسرد	-	-	-	-	-	-
Oued Ed-dahab واد الذهب	7	-	9	3	-	19
Eddakhla-Oued Eddahab الداخلة - وادي الذهب	7	-	9	3	-	19
TOTAL المجموع	285	-	3 904	607	4	4 800
Missions البعثات	22	-	237	62	12	333
NATIONAL المجموع الوطني	307	-	4 141	669	16	5 133

14 - المسجلون الجدد بالجدع المشترك من التعليم الثانوي التأهيلي حسب الأقاليم والجهات والجنس والوسط ونوع التعليم

14 - Nouveaux Inscrits au tronc commun du secondaire qualifiant par provinces, régions, sexe, milieu et type d'enseignement

ENSEMBLE	المجموع	Enseignement public				التعليم الخصوصي		المجموع	
		المجموع		Rural		Enseig. Privé		Total	
		مجموع	إناث	مجموع	إناث	مجموع	إناث	مجموع	إناث
		Total	Filles	Total	Filles	Total	Filles	Total	Filles
Al Houceima	الحسيمة	2 988	1 557	960	464	-	-	2 988	1 557
Chefchaouen	شفشاون	2 587	1 325	1 916	959	-	-	2 587	1 325
Fahs Anjra	الفحص أنجرة	483	309	483	309	-	-	483	309
Larache	العرانش	3 197	1 800	557	289	220	115	3 417	1 915
Ouezzane	وزان	2 753	1 384	2 023	977	-	-	2 753	1 384
Tanger Assilah	طنجة أصيلا	9 719	5 480	-	-	913	448	10 632	5 928
Tetouan	تطوان	4 445	2 565	474	276	375	185	4 820	2 750
M'diq Fnidaq	المديق افنيديق	2 207	1 247	79	51	94	55	2 301	1 302
Tanger-Tetouan-Al Hoceima	طنجة - تطوان - الحسيمة	28 379	15 667	6 492	3 325	1 602	803	29 981	16 470
Berkane	بركان	2 304	1 212	175	87	74	36	2 378	1 248
Driouch	الدریوش	1 368	702	709	361	-	-	1 368	702
Figuig	فيكيك	1 033	570	588	310	-	-	1 033	570
Guercif	كرسيف	1 834	913	429	208	14	11	1 848	924
Jerada	جرادة	822	443	-	-	-	-	822	443
Nador	الناظور	4 724	2 518	332	163	115	70	4 839	2 588
Oujda Angad	وجدة انجاد	5 318	2 961	-	-	325	160	5 643	3 121
Taourirt	توريرت	1 802	975	-	-	-	-	1 802	975
I'Oriental	الشرق	19 205	10 294	2 233	1 129	528	277	19 733	10 571
Meknès	مكناس	7 506	4 002	309	168	1 265	632	8 771	4 634
Boulmane	بولمان	1 888	902	749	379	-	-	1 888	902
El Hajeb	الحاجب	1 606	883	350	181	43	15	1 649	898
Fès	فاس	12 441	6 680	125	59	1 920	983	14 361	7 663
Ifrane	ايفران	1 400	765	285	138	28	19	1 428	784
Sefrou	صفرو	2 286	1 219	266	153	167	93	2 453	1 312
Taounate	تونات	4 540	2 282	2 362	1 180	-	-	4 540	2 282
Taza	تازة	3 795	2 067	1 043	560	134	70	3 929	2 137
Moulay Yacoub	مولاي يعقوب	1 245	611	1 130	562	-	-	1 245	611
Fès-Meknès	فاس - مكناس	36 707	19 411	6 619	3 380	3 557	1 812	40 264	21 223
Kenitra	القنيطرة	7 832	4 127	1 500	796	1 217	619	9 049	4 746
Khemisset	الخميسات	6 173	3 077	1 944	846	161	90	6 334	3 167
Rabat	الرباط	5 154	2 671	-	-	2 356	1 184	7 510	3 855
Salé	سلا	11 165	5 892	177	99	1 364	624	12 529	6 516
Sidi Kacem	سيدي قاسم	5 400	2 718	1 555	782	23	16	5 423	2 734
Sidi Slimane	سيدي سليمان	2 367	1 303	600	340	83	42	2 450	1 345
Skhirate Temara	الصخيرات تمارة	6 119	3 314	1 393	765	1 212	614	7 331	3 928
Rabat-Salé-Kénitra	الرباط - سلا - القنيطرة	44 210	23 102	7 169	3 628	6 416	3 189	50 626	26 291
Azilal	أزيلال	4 053	1 835	2 507	1 152	-	-	4 053	1 835
Beni Mellal	بني ملال	4 979	2 618	1 441	733	336	178	5 315	2 796
Fkih Ben Salah	الفيقيه بنصالح	3 586	1 954	1 165	608	125	74	3 711	2 028
Khenifra	خنيفرة	3 587	1 871	1 188	603	-	-	3 587	1 871
Khoubibga	خريبكة	5 142	2 669	335	180	496	252	5 638	2 921
Béni Mellal-Khénifra	بني ملال - خنيفرة	21 347	10 947	6 636	3 276	957	504	22 304	11 451
Benslimane	بن سليمان	1 773	965	322	165	267	129	2 040	1 094
Berrechid	برشيد	4 692	2 367	403	165	611	332	5 303	2 699
Casablanca Anfa	أنفا	1 800	981	-	-	1 889	963	3 689	1 944
Al Fida Mers Sultan	الفداء مرس السلطان	2 011	1 105	-	-	275	135	2 286	1 240
Ain Sebaa Hay Mohammad	عين السبع الحي المحمدي	2 764	1 423	-	-	1 668	844	4 432	2 267
Ain Chok	عين الشق	2 931	1 495	-	-	2 018	987	4 949	2 482

الإحصاء السنوي للتعليم الثانوي التأهيلي العمومي والخصوصي
Recensement annuel de l'enseignement secondaire qualifiant public et privé

14 - المسجلون الجدد بالجدع المشترك من التعليم الثانوي التأهيلي حسب الأقاليم والجهات والجنس والوسط ونوع التعليم

14 - Nouveaux Inscrits au tronc commun du secondaire qualifiant par provinces, régions, sexe, milieu et type d'enseignement

ENSEMBLE	المجموع	Enseignement public		التعليم العمومي		التعليم الخصوصي		المجموع	
		المجموع		Rural	قروي	Enseig. Privé		Total	
		مجموع	إناث	مجموع	إناث	مجموع	إناث	مجموع	إناث
		Total	Filles	Total	Filles	Total	Filles	Total	Filles
Hay Hassani	الحي الحسني	3 924	2 177	-	-	1 026	538	4 950	2 715
Ben Msik	بن امسيك	2 940	1 649	-	-	94	33	3 034	1 682
Moulay R'chid_Sidi Otman	مولاي رشيد سيدي عثمان	4 147	2 265	-	-	606	303	4 753	2 568
Sidi Bernoussi	سيدي البرنوصي	6 862	3 672	-	-	962	495	7 824	4 167
El Jadida	الجديدة	6 141	3 225	1 970	995	946	498	7 087	3 723
Mediouna	مديونة	2 132	1 240	476	285	87	47	2 219	1 287
Mohammadia	المحمدية	3 111	1 669	931	516	852	434	3 963	2 103
Nouaceur	النواصر	3 982	2 142	377	193	62	32	4 044	2 174
Settat	سطات	4 736	2 451	1 147	580	332	178	5 068	2 629
Sidi Bennour	سيدي بنور	3 250	1 784	1 199	692	12	2	3 262	1 786
Casablanca-Settat	الدار البيضاء - سطات	57 196	30 610	6 825	3 591	11 707	5 950	68 903	36 560
Al Haouz	الحوز	3 376	1 580	1 703	789	6	4	3 382	1 584
Chichaoua	شيشاوة	1 886	877	930	417	-	-	1 886	877
El Kelaa Des Sraghna	قلعة السراغنة	3 948	2 160	1 722	929	128	71	4 076	2 231
Essaouira	الصويرة	3 379	1 619	998	483	3	1	3 382	1 620
Marrakech	مراكش	11 856	6 367	1 872	984	2 278	1 157	14 134	7 524
Rehamna	الرحامنة	2 128	1 105	884	428	210	138	2 338	1 243
Safi	اسفي	6 407	3 367	847	434	340	183	6 747	3 550
Youssoufia	اليوسفية	1 597	892	240	126	-	-	1 597	892
Marrakech-Safi	مراكش - أسفي	34 577	17 967	9 196	4 590	2 965	1 554	37 542	19 521
Errachidia	الرشيدية	4 925	2 546	631	346	152	70	5 077	2 616
Midelt	ميدلت	2 506	1 249	958	495	-	-	2 506	1 249
Ouarzazate	ورزازات	2 713	1 304	1 150	556	-	-	2 713	1 304
Tinghir	تنغير	2 775	1 416	1 526	793	-	-	2 775	1 416
Zagoura	زاكورة	3 095	1 577	2 044	1 015	-	-	3 095	1 577
Drâa-Tafilalet	درعة - تافيلالت	16 014	8 092	6 309	3 205	152	70	16 166	8 162
Agadir Ida Outanane	أكادير إدا أوتنان	6 006	3 181	1 383	734	1 316	658	7 322	3 839
Chtouka Ait Baha	اشتوكة ايت باها	3 395	1 684	2 392	1 235	-	-	3 395	1 684
Inzegane Ait Melloul	انزكان ايت ملول	6 156	3 310	510	277	398	195	6 554	3 505
Taroudant	تارودانت	6 852	3 388	1 474	721	137	54	6 989	3 442
Tata	طاطا	1 402	777	495	280	-	-	1 402	777
Tiznit	تيزنيت	2 310	1 102	867	386	17	9	2 327	1 111
Souss-Massa	سوس - ماسة	26 121	13 442	7 121	3 633	1 868	916	27 989	14 358
Assa Zag	أسا الزاك	353	166	43	22	-	-	353	166
Guelmim	كلميم	2 298	1 227	422	211	21	12	2 319	1 239
Sidi Ifni	سيدي إفني	1 039	444	627	255	-	-	1 039	444
Tantan	طانطان	921	532	-	-	12	5	933	537
Guelmim-Oued Noun	كلميم - واد نون	4 611	2 369	1 092	488	33	17	4 644	2 386
Boujdour	بوجدور	614	323	-	-	-	-	614	323
Es-smara	السمارة	767	380	-	-	30	13	797	393
Laayoune	العيون	2 731	1 440	-	-	484	214	3 215	1 654
Tarfaya	طرفاية	122	55	24	12	-	-	122	55
Laayoune-Sakia El Hamra	العيون - الساقية الحمراء	4 234	2 198	24	12	514	227	4 748	2 425
Aousserd	أوسرد	19	13	19	13	-	-	19	13
Oued Ed-dahab	واد الذهب	1 179	613	-	-	64	24	1 243	637
Eddakhla-Oued Eddahab	الداخلة - وادي الذهب	1 198	626	19	13	64	24	1 262	650
TOTAL	المجموع	293 799	154 725	59 735	30 270	30 363	15 343	324 162	170 068
Missions	البعثات	-	-	-	-	2 275	1 167	2 275	1 167
NATIONAL	المجموع الوطني	293 799	154 725	59 735	30 270	32 638	16 510	326 437	171 235

15 - المسجلون الجدد بالجدع المشترك من التعليم الثانوي التأهيلي حسب الأقاليم والجهات والجنس والوسط ونوع التعليم

15 - Nouveaux Inscrits au tronc commun du secondaire qualifiant par provinces, régions, sexe, milieu et type d'enseignement

الأداب والعلوم الإنسانية	Enseignement public				التعليم الخصوصي		المجموع	
	المجموع		Rural		Enseig. Privé		Total	
	مجموع	إناث	مجموع	إناث	مجموع	إناث	مجموع	إناث
	Total	Filles	Total	Filles	Total	Filles	Total	Filles
Lettres et Sciences Humaines								
Al Houceima الحسيمة	1 617	774	636	284	-	-	1 617	774
Chefchaouen شفشاون	1 428	690	1 201	574	-	-	1 428	690
Fahs Anjra الفحص أنجرة	251	158	251	158	-	-	251	158
Larache العرائش	1 242	676	310	171	5	3	1 247	679
Ouezzane وزان	1 290	614	1 124	516	-	-	1 290	614
Tanger Assilah طنجة أصيلا	2 386	1 519	-	-	112	51	2 498	1 570
Tetouan تطوان	1 561	927	307	181	-	-	1 561	927
M'diq Fnidaq المديق افنديق	901	494	40	18	-	-	901	494
Tanger-Tetouan-Al Hoceima طنجة - تطوان - الحسيمة	10 676	5 852	3 869	1 902	117	54	10 793	5 906
Berkane بركان	851	413	99	46	-	-	851	413
Driouch الدريوش	748	353	411	188	-	-	748	353
Figuig فيكيك	486	267	321	165	-	-	486	267
Guercif كرسيف	693	351	186	91	-	-	693	351
Jerada جرادة	340	177	-	-	-	-	340	177
Nador الناظور	1 994	1 131	176	85	-	-	1 994	1 131
Oujda Angad وجدة انجاد	1 282	782	-	-	5	2	1 287	784
Taourirt توريرت	593	336	-	-	-	-	593	336
I'Oriental الشرق	6 987	3 810	1 193	575	5	2	6 992	3 812
Meknès مكناس	2 138	1 170	125	57	20	11	2 158	1 181
Boulmane بولمان	673	290	317	144	-	-	673	290
El Hajeb الحاجب	517	303	164	85	-	-	517	303
Fès فاس	4 088	2 054	60	23	-	-	4 088	2 054
Ifrane افران	470	255	135	71	-	-	470	255
Sefrou صفرو	664	333	89	54	-	-	664	333
Taounate تونات	2 083	994	1 207	565	-	-	2 083	994
Taza تازة	1 369	705	498	244	-	-	1 369	705
Moulay Yacoub مولاي يعقوب	518	250	446	213	-	-	518	250
Fès-Meknès فاس - مكناس	12 520	6 354	3 041	1 456	20	11	12 540	6 365
Kenitra القنيطرة	2 808	1 504	698	373	30	13	2 838	1 517
Khemisset الخميسات	2 781	1 324	1 268	511	-	-	2 781	1 324
Rabat الرباط	1 837	924	-	-	13	2	1 850	926
Salé سلا	3 492	1 841	80	51	71	19	3 563	1 860
Sidi Kacem سيدي قاسم	2 998	1 449	1 036	509	-	-	2 998	1 449
Sidi Slimane سيدي سليمان	1 128	634	374	211	-	-	1 128	634
Skhirate Temara الصخيرات تمارة	2 281	1 262	590	314	28	14	2 309	1 276
Rabat-Salé-Kénitra الرباط - سلا - القنيطرة	17 325	8 938	4 046	1 969	142	48	17 467	8 986
Azilal أزيلال	1 744	793	1 146	516	-	-	1 744	793
Beni Mellal بني ملال	1 598	901	595	320	-	-	1 598	901
Fkih Ben Salah الفقيه بنصالح	1 425	749	568	280	-	-	1 425	749
Khenifra خنيفرة	1 129	635	503	256	-	-	1 129	635
Khoubibga خريبكة	1 504	823	137	76	-	-	1 504	823
Béni Mellal-Khénifra بني ملال - خنيفرة	7 400	3 901	2 949	1 448	-	-	7 400	3 901
Benslimane بن سليمان	529	322	125	64	2	2	531	324
Berrechid برشيد	1 227	648	155	63	-	-	1 227	648
Casablanca Anfa أنفا	225	108	-	-	14	6	239	114
Al Fida Mers Sultan الفداء مرس السلطان	140	73	-	-	-	-	140	73
Ain Sebaa Hay Mohammad عين السبع الحي المحمدي	189	116	-	-	-	-	189	116
Ain Chok عين الشق	273	158	-	-	1	-	274	158

الإحصاء السنوي للتعليم الثانوي التأهيلي العمومي والخصوصي
Recensement annuel de l'enseignement secondaire qualifiant public et privé

15 - المسجلون الجدد بالجدع المشترك من التعليم الثانوي التأهيلي حسب الأقاليم والجهات والجنس والوسط ونوع التعليم
15 - Nouveaux Inscrits au tronc commun du secondaire qualifiant par provinces, régions, sexe, milieu et type d'enseignement

المجموع	التعليم العمومي				التعليم الخصوصي		المجموع		
	Enseignement public		Rural		Enseig. Privé		Total		
	Total	المجموع	Total	المجموع	Total	المجموع	Total	المجموع	
Lettres et Sciences Humaines	الآداب والعلوم الإنسانية	مجموع	إناث	مجموع	إناث	مجموع	إناث	مجموع	إناث
		Total	Filles	Total	Filles	Total	Filles	Total	Filles
	الحي الحسني	343	210	-	-	12	3	355	213
	بن امسيك	189	117	-	-	9	3	198	120
	مولاي رشيد سيدي عثمان	388	251	-	-	-	-	388	251
	سيدي البرنوصي	527	338	-	-	1	-	528	338
	الجديدة	1 516	900	670	393	2	-	1 518	900
	مديونة	284	185	112	69	-	-	284	185
	المحمدية	405	266	184	128	-	-	405	266
	النواصر	921	526	113	56	-	-	921	526
	سطات	1 362	747	464	259	-	-	1 362	747
	سيدي بنور	972	621	385	266	-	-	972	621
	الدار البيضاء - سطات	9 490	5 586	2 208	1 298	41	14	9 531	5 600
	الحوز	1 409	660	718	345	-	-	1 409	660
	شيشاوة	1 074	454	550	219	-	-	1 074	454
	قلعة السراغنة	1 672	893	923	463	-	-	1 672	893
	الصويرة	1 393	602	563	253	-	-	1 393	602
	مراكش	3 492	1 881	813	436	122	53	3 614	1 934
	الرحامنة	681	370	368	179	-	-	681	370
	اسفي	1 772	986	341	181	-	-	1 772	986
	اليوسفية	373	235	114	66	-	-	373	235
	مراكش - آسفي	11 866	6 081	4 390	2 142	122	53	11 988	6 134
	الرشيدية	2 009	1 097	335	188	-	-	2 009	1 097
	ميدلت	824	444	366	198	-	-	824	444
	ورزازات	1 053	504	527	245	-	-	1 053	504
	تنغير	1 298	737	770	441	-	-	1 298	737
	زاكورة	1 602	817	1 181	589	-	-	1 602	817
	درعة - تافيلالت	6 786	3 599	3 179	1 661	-	-	6 786	3 599
	أكادير إدا أوتتان	1 320	765	386	230	118	59	1 438	824
	اشتوكة ايت باها	1 383	700	958	521	-	-	1 383	700
	انزكان ايت ملول	1 730	1 022	219	122	31	18	1 761	1 040
	تارودانت	2 616	1 358	640	338	48	12	2 664	1 370
	طاطا	755	404	349	191	-	-	755	404
	تيزنيت	889	404	451	176	-	-	889	404
	سوس - ماسة	8 693	4 653	3 003	1 578	197	89	8 890	4 742
	آسا الزاك	228	98	37	19	-	-	228	98
	كلميم	899	485	238	121	-	-	899	485
	سيدي إفني	556	219	392	150	-	-	556	219
	طانطان	316	176	-	-	5	2	321	178
	كلميم - واد نون	1 999	978	667	290	5	2	2 004	980
	بوجدور	147	83	-	-	-	-	147	83
	السمارة	341	136	-	-	16	7	357	143
	العيون	594	330	-	-	85	39	679	369
	طرفاية	59	26	18	11	-	-	59	26
	العيون - الساقية الحمراء	1 141	575	18	11	101	46	1 242	621
	أوسرد	11	5	11	5	-	-	11	5
	واد الذهب	392	204	-	-	20	5	412	209
	الداخلة - وادي الذهب	403	209	11	5	20	5	423	214
	المجموع	95 286	50 536	28 574	14 335	770	324	96 056	50 860
	البعثات	-	-	-	-	54	24	54	24
	المجموع الوطني	95 286	50 536	28 574	14 335	824	348	96 110	50 884

16 - المسجلون الجدد بالجدع المشترك من التعليم الثانوي التأهيلي حسب الأقاليم والجهات والجنس والوسط ونوع التعليم
16 - Nouveaux Inscrits au tronc commun du secondaire qualifiant par provinces, régions, sexe, milieu et type d'enseignement

Enseignement Originel	التعليم الأصلي	Enseignement public				التعليم الخصوصي		المجموع	
		المجموع		Rural		Enseig. Privé		Total	
		مجموع	إناث	مجموع	إناث	مجموع	إناث	مجموع	إناث
		Total	Filles	Total	Filles	Total	Filles	Total	Filles
Al Houceima	الحسيمة	21	14	-	-	-	-	21	14
Chefchaouen	شفشاون	44	21	-	-	-	-	44	21
Fahs Anjra	الفحص أنجرة	-	-	-	-	-	-	-	-
Larache	العرانش	96	37	-	-	-	-	96	37
Ouezzane	وزان	4	2	-	-	-	-	4	2
Tanger Assilah	طنجة أصيلا	169	41	-	-	-	-	169	41
Tetouan	تطوان	155	74	-	-	-	-	155	74
M'diq Fnidaq	المديق افنديق	-	-	-	-	-	-	-	-
Tanger-Tetouan-Al Hoceima	طنجة - تطوان - الحسيمة	489	189	-	-	-	-	489	189
Berkane	بركان	13	6	-	-	-	-	13	6
Driouch	الدريوش	-	-	-	-	-	-	-	-
Figuig	فيكيك	24	12	-	-	-	-	24	12
Guercif	كرسيف	-	-	-	-	-	-	-	-
Jerada	جرادة	15	6	-	-	-	-	15	6
Nador	الناظور	32	13	-	-	-	-	32	13
Oujda Angad	وجدة انجاد	6	5	-	-	-	-	6	5
Taourirt	توريرت	-	-	-	-	-	-	-	-
I'Oriental	الشرق	90	42	-	-	-	-	90	42
Meknès	مكناس	30	7	-	-	-	-	30	7
Boulmane	بولمان	-	-	-	-	-	-	-	-
El Hajeb	الحاجب	-	-	-	-	-	-	-	-
Fès	فاس	-	-	-	-	-	-	-	-
Ifrane	ايفران	-	-	-	-	-	-	-	-
Sefrou	صفرو	-	-	-	-	-	-	-	-
Taounate	تونات	-	-	-	-	-	-	-	-
Taza	تازة	13	4	-	-	-	-	13	4
Moulay Yacoub	مولاي يعقوب	-	-	-	-	-	-	-	-
Fès-Meknès	فاس - مكناس	43	11	-	-	-	-	43	11
Kenitra	القنيطرة	48	25	-	-	-	-	48	25
Khemisset	الخميسات	22	11	-	-	-	-	22	11
Rabat	الرباط	31	15	-	-	-	-	31	15
Salé	سلا	16	7	-	-	-	-	16	7
Sidi Kacem	سيدي قاسم	-	-	-	-	-	-	-	-
Sidi Slimane	سيدي سليمان	-	-	-	-	-	-	-	-
Skhirate Temara	الصخيرات تمارة	-	-	-	-	-	-	-	-
Rabat-Salé-Kénitra	الرباط - سلا - القنيطرة	117	58	-	-	-	-	117	58
Azilal	أزيلال	11	3	11	3	-	-	11	3
Beni Mellal	بني ملال	27	25	-	-	-	-	27	25
Fkih Ben Salah	الفقيه بنصالح	-	-	-	-	-	-	-	-
Khenifra	خنيفرة	-	-	-	-	-	-	-	-
Khouribga	خريبكة	-	-	-	-	-	-	-	-
Béni Mellal-Khénifra	بني ملال - خنيفرة	38	28	11	3	-	-	38	28
Benslimane	بن سليمان	-	-	-	-	-	-	-	-
Berrechid	برشيد	-	-	-	-	-	-	-	-
Casablanca Anfa	أنفا	-	-	-	-	-	-	-	-
Al Fida Mers Sultan	الفداء مرس السلطان	6	4	-	-	-	-	6	4
Ain Sebaa Hay Mohammad	عين السبع الحي المحمدي	-	-	-	-	-	-	-	-
Ain Chok	عين الشق	16	10	-	-	-	-	16	10

الإحصاء السنوي للتعليم الثانوي التأهيلي العمومي والخصوصي
Recensement annuel de l'enseignement secondaire qualifiant public et privé

16 - المسجلون الجدد بالجدع المشترك من التعليم الثانوي التأهيلي حسب الأقاليم والجهات والجنس والوسط ونوع التعليم
16 - Nouveaux Inscrits au tronc commun du secondaire qualifiant par provinces, régions, sexe, milieu et type d'enseignement

Enseignement Originel	التعليم الأصلي	Enseignement public				التعليم الخصوصي		المجموع	
		المجموع		Rural		Enseig. Privé		Total	
		مجموع	إناث	مجموع	إناث	مجموع	إناث	مجموع	إناث
		Total	Filles	Total	Filles	Total	Filles	Total	Filles
Hay Hassani	الحي الحسني	-	-	-	-	-	-	-	-
Ben Msik	بن امسيك	-	-	-	-	-	-	-	-
Moulay R'chid_Sidi Otman	مولاي رشيد سيدي عثمان	-	-	-	-	-	-	-	-
Sidi Bernoussi	سيدي البرنوصي	19	14	-	-	-	-	19	14
El Jadida	الجديدة	60	11	-	-	-	-	60	11
Mediouna	مديونة	-	-	-	-	-	-	-	-
Mohammadia	المحمدية	-	-	-	-	-	-	-	-
Nouaceur	النواصر	-	-	-	-	-	-	-	-
Settat	سطات	46	23	-	-	-	-	46	23
Sidi Bennour	سيدي بنور	-	-	-	-	-	-	-	-
Casablanca-Settat	الدار البيضاء - سطات	147	62	-	-	-	-	147	62
Al Haouz	الحوز	-	-	-	-	-	-	-	-
Chichaoua	شيشاوة	-	-	-	-	-	-	-	-
El Kelaa Des Sraghna	قلعة السراغنة	10	7	-	-	-	-	10	7
Essaouira	الصويرة	70	28	-	-	-	-	70	28
Marrakech	مراكش	34	-	-	-	-	-	34	-
Rehamna	الرحامنة	-	-	-	-	-	-	-	-
Safi	اسفي	46	21	-	-	-	-	46	21
Youssoufia	اليوسفية	-	-	-	-	-	-	-	-
Marrakech-Safi	مراكش - أسفي	160	56	-	-	-	-	160	56
Errachidia	الرشيدية	-	-	-	-	-	-	-	-
Midelt	ميدلت	-	-	-	-	-	-	-	-
Ouarzazate	ورزازات	29	8	-	-	-	-	29	8
Tinghir	تنغير	-	-	-	-	-	-	-	-
Zagoura	زاكورة	24	13	24	13	-	-	24	13
Drâa-Tafilalet	درعة - تافيلالت	53	21	24	13	-	-	53	21
Agadir Ida Outanane	أكادير إدا أوتانان	43	11	-	-	-	-	43	11
Chtouka Ait Baha	اشتوكة ايت باها	-	-	-	-	-	-	-	-
Inzegane Ait Melloul	انزكان ايت ملول	11	4	-	-	-	-	11	4
Taroudant	تارودانت	88	23	-	-	-	-	88	23
Tata	طاطا	29	8	-	-	-	-	29	8
Tiznit	تيزنيت	25	9	-	-	-	-	25	9
Souss-Massa	سوس - ماسة	196	55	-	-	-	-	196	55
Assa Zag	أسا الزاك	-	-	-	-	-	-	-	-
Guelmim	كلميم	-	-	-	-	-	-	-	-
Sidi Ifni	سيدي إفني	-	-	-	-	-	-	-	-
Tantan	طانطان	7	6	-	-	-	-	7	6
Guelmim-Oued Noun	كلميم - واد نون	7	6	-	-	-	-	7	6
Boujdour	بوجدور	-	-	-	-	-	-	-	-
Es-smara	السمارة	-	-	-	-	-	-	-	-
Laayoune	العيون	-	-	-	-	-	-	-	-
Tarfaya	طرفاية	-	-	-	-	-	-	-	-
Laayoune-Sakia El Hamra	العيون - الساقية الحمراء	-	-	-	-	-	-	-	-
Aousserd	أوسرد	-	-	-	-	-	-	-	-
Oued Ed-dahab	واد الذهب	7	3	-	-	-	-	7	3
Eddakhla-Oued Eddahab	الداخلة - وادي الذهب	7	3	-	-	-	-	7	3
NATIONAL	المجموع الوطني	1 347	531	35	16	-	-	1 347	531

17 - المسجلون الجدد بالجدع المشترك من التعليم الثانوي التأهيلي حسب الأقاليم والجهات والجنس والوسط ونوع التعليم

17 - Nouveaux Inscrits au tronc commun du secondaire qualifiant par provinces, régions, sexe, milieu et type d'enseignement

Sciences	العلوم	Enseignement public				التعليم الخصوصي		المجموع	
		المجموع		Rural		Enseig. Privé		Total	
		مجموع	إناث	مجموع	إناث	مجموع	إناث	مجموع	إناث
		Total	Filles	Total	Filles	Total	Filles	Total	Filles
Al Houceima	الحسيمة	1 325	763	324	180	-	-	1 325	763
Chefchaouen	شفشاون	1 044	572	715	385	-	-	1 044	572
Fahs Anjra	الفحص أنجرة	220	143	220	143	-	-	220	143
Larache	العرانش	1 793	1 054	247	118	215	112	2 008	1 166
Ouezzane	وزان	1 397	738	899	461	-	-	1 397	738
Tanger Assilah	طنجة أصيلا	6 579	3 635	-	-	801	397	7 380	4 032
Tetouan	تطوان	2 529	1 481	167	95	375	185	2 904	1 666
M'diq Fnidaq	المديق افنديق	1 280	742	39	33	94	55	1 374	797
Tanger-Tetouan-Al Hoceima	طنجة - تطوان - الحسيمة	16 167	9 128	2 611	1 415	1 485	749	17 652	9 877
Berkane	بركان	1 302	721	76	41	74	36	1 376	757
Driouch	الدریوش	620	349	298	173	-	-	620	349
Figuig	فيكيك	488	275	267	145	-	-	488	275
Guercif	كرسيف	1 107	551	243	117	14	11	1 121	562
Jerada	جرادة	421	236	-	-	-	-	421	236
Nador	الناظور	2 668	1 363	156	78	115	70	2 783	1 433
Oujda Angad	وجدة انجاد	3 616	2 008	-	-	319	158	3 935	2 166
Taourirt	توريرت	1 129	600	-	-	-	-	1 129	600
I'Oriental	الشرق	11 351	6 103	1 040	554	522	275	11 873	6 378
Meknès	مكناس	4 935	2 612	184	111	1 245	621	6 180	3 233
Boulmane	بولمان	1 197	607	432	235	-	-	1 197	607
El Hajeb	الحاجب	1 070	571	186	96	43	15	1 113	586
Fès	فاس	8 009	4 473	65	36	1 920	983	9 929	5 456
Ifrane	ايفران	895	500	150	67	28	19	923	519
Sefrou	صفرو	1 565	865	177	99	167	93	1 732	958
Taounate	تونات	2 420	1 274	1 155	615	-	-	2 420	1 274
Taza	تازة	2 263	1 289	545	316	134	70	2 397	1 359
Moulay Yacoub	مولاي يعقوب	705	352	662	340	-	-	705	352
Fès-Meknès	فاس - مكناس	23 059	12 543	3 556	1 915	3 537	1 801	26 596	14 344
Kenitra	القنيطرة	4 664	2 483	802	423	1 186	606	5 850	3 089
Khemisset	الخميسات	3 129	1 623	676	335	161	90	3 290	1 713
Rabat	الرباط	3 024	1 612	-	-	2 313	1 169	5 337	2 781
Salé	سلا	7 189	3 847	97	48	1 293	605	8 482	4 452
Sidi Kacem	سيدي قاسم	2 127	1 111	500	260	23	16	2 150	1 127
Sidi Slimane	سيدي سليمان	1 156	635	226	129	83	42	1 239	677
Skhirate Temara	الصخيرات تمارة	3 673	1 971	763	430	1 184	600	4 857	2 571
Rabat-Salé-Kénitra	الرباط - سلا - القنيطرة	24 962	13 282	3 064	1 625	6 243	3 128	31 205	16 410
Azilal	أزيلال	2 204	1 001	1 350	633	-	-	2 204	1 001
Beni Mellal	بني ملال	3 022	1 535	846	413	336	178	3 358	1 713
Fkih Ben Salah	الفقيه بنصالح	2 084	1 174	597	328	125	74	2 209	1 248
Khenifra	خنيفرة	2 271	1 156	685	347	-	-	2 271	1 156
Khouribga	خريبكة	3 520	1 807	198	104	496	252	4 016	2 059
Béni Mellal-Khénifra	بني ملال - خنيفرة	13 101	6 673	3 676	1 825	957	504	14 058	7 177
Benslimane	بن سليمان	1 184	622	197	101	265	127	1 449	749
Berrechid	برشيد	3 298	1 642	248	102	611	332	3 909	1 974
Casablanca Anfa	أنفا	1 472	826	-	-	1 875	957	3 347	1 783
Al Fida Mers Sultan	الفداء مرس السلطان	1 731	967	-	-	275	135	2 006	1 102
Ain Sebaa Hay Mohammad	عين السبع الحي المحمدي	2 309	1 212	-	-	1 668	844	3 977	2 056
Ain Chok	عين الشق	2 411	1 254	-	-	2 017	987	4 428	2 241

الإحصاء السنوي للتعليم الثانوي التأهيلي العمومي والخصوصي
Recensement annuel de l'enseignement secondaire qualifiant public et privé

17 - المسجلون الجدد بالجدع المشترك من التعليم الثانوي التأهيلي حسب الأقاليم والجهات والجنس والوسط ونوع التعليم
17 - Nouveaux Inscrits au tronc commun du secondaire qualifiant par provinces, régions, sexe, milieu et type d'enseignement

العلوم	Enseignement public	التعليم العمومي				التعليم الخصوصي		المجموع	
		المجموع		قروي		Enseig. Privé		Total	
		مجموع	إناث	مجموع	إناث	مجموع	إناث	مجموع	إناث
	Total	Filles	Total	Filles	Total	Filles	Total	Filles	
Sciences	الحي الحسني	3 306	1 834	-	-	1 014	535	4 320	2 369
	بن امسيك	2 622	1 473	-	-	85	30	2 707	1 503
	مولاي رشيد سيدي عثمان	3 490	1 899	-	-	606	303	4 096	2 202
	سيدي البرنوصي	5 823	3 133	-	-	943	486	6 766	3 619
	الجديدة	4 229	2 156	1 300	602	944	498	5 173	2 654
	مديونة	1 829	1 040	364	216	87	47	1 916	1 087
	المحمدية	2 461	1 329	746	387	849	432	3 310	1 761
	النواصر	3 026	1 601	264	137	62	32	3 088	1 633
	سطات	3 053	1 566	683	321	332	178	3 385	1 744
	سيدي بنور	2 158	1 102	814	426	12	2	2 170	1 104
	الدار البيضاء - سطات	44 402	23 656	4 616	2 292	11 645	5 925	56 047	29 581
	الحوز	1 941	907	985	444	6	4	1 947	911
	شيشاوة	727	372	380	198	-	-	727	372
	قلعة السراغنة	2 215	1 243	799	466	128	71	2 343	1 314
	الصويرة	1 766	924	435	230	3	1	1 769	925
	مراكش	7 944	4 317	1 026	539	2 156	1 104	10 100	5 421
	الرحامنة	1 393	716	516	249	210	138	1 603	854
	اسفي	3 888	2 072	506	253	340	183	4 228	2 255
	اليوسفية	1 023	559	126	60	-	-	1 023	559
	مراكش - آسفي	20 897	11 110	4 773	2 439	2 843	1 501	23 740	12 611
	الرشيدية	2 583	1 337	296	158	152	70	2 735	1 407
	ميدلت	1 593	771	592	297	-	-	1 593	771
	ورزازات	1 369	670	623	311	-	-	1 369	670
	تنغير	1 432	668	756	352	-	-	1 432	668
	زاكورة	1 469	747	839	413	-	-	1 469	747
	درعة - تافيلالت	8 446	4 193	3 106	1 531	152	70	8 598	4 263
	أكادير إدا أوتتان	4 220	2 269	997	504	1 198	599	5 418	2 868
	اشتوكة ايت باها	1 993	975	1 434	714	-	-	1 993	975
	انزكان ايت ملول	4 134	2 174	291	155	367	177	4 501	2 351
	تارودانت	3 950	1 927	834	383	89	42	4 039	1 969
	طاطا	601	360	146	89	-	-	601	360
	تيزنيت	1 185	618	416	210	17	9	1 202	627
	سوس - ماسة	16 083	8 323	4 118	2 055	1 671	827	17 754	9 150
	آسا الزاك	125	68	6	3	-	-	125	68
	كلميم	1 278	700	184	90	21	12	1 299	712
	سيدي إفني	441	209	235	105	-	-	441	209
	طانطان	579	344	-	-	7	3	586	347
	كلميم - واد نون	2 423	1 321	425	198	28	15	2 451	1 336
	بوجدور	372	186	-	-	-	-	372	186
	السمارة	384	229	-	-	14	6	398	235
	العيون	1 976	1 049	-	-	398	175	2 374	1 224
	طرفاية	63	29	6	1	-	-	63	29
	العيون - الساقية الحمراء	2 795	1 493	6	1	412	181	3 207	1 674
	أوسرد	8	8	8	8	-	-	8	8
	واد الذهب	627	332	-	-	44	19	671	351
	الداخلة - وادي الذهب	635	340	8	8	44	19	679	359
	المجموع	184 321	98 165	30 999	15 858	29 539	14 995	213 860	113 160
	البعثات	-	-	-	-	2 162	1 122	2 162	1 122
	المجموع الوطني	184 321	98 165	30 999	15 858	31 701	16 117	216 022	114 282

18 - المسجلون الجدد بالجدع المشترك من التعليم الثانوي التأهيلي حسب الأقاليم والجهات والجنس والوسط ونوع التعليم

18 - Nouveaux Inscrits au tronc commun du secondaire qualifiant par provinces, régions, sexe, milieu et type d'enseignement

Technologie	التكنولوجيا	Enseignement public				التعليم العمومي		التعليم الخصوصي		المجموع	
		المجموع		Rural		Enseig. Privé		Total		مجموع	إناث
		مجموع	إناث	مجموع	إناث	مجموع	إناث	مجموع	إناث		
Total	Filles	Total	Filles	Total	Filles	Total	Filles	Total	Filles		
Al Houceima	الحسيمة	17	6	-	-	-	-	17	6		
Chefchaouen	شفشاون	57	42	-	-	-	-	57	42		
Fahs Anjra	الفحص أنجرة	12	8	12	8	-	-	12	8		
Larache	العرانش	16	3	-	-	-	-	16	3		
Ouezzane	وزان	31	12	-	-	-	-	31	12		
Tanger Assilah	طنجة أصيلا	382	188	-	-	-	-	382	188		
Tetouan	تطوان	40	4	-	-	-	-	40	4		
M'diq Fnidaq	المديق افنديق	-	-	-	-	-	-	-	-		
Tanger-Tetouan-Al Hoceima	طنجة - تطوان - الحسيمة	555	263	12	8	-	-	555	263		
Berkane	بركان	46	19	-	-	-	-	46	19		
Driouch	الدریوش	-	-	-	-	-	-	-	-		
Figuig	فيكيك	12	7	-	-	-	-	12	7		
Guercif	كرسيف	-	-	-	-	-	-	-	-		
Jerada	جرادة	-	-	-	-	-	-	-	-		
Nador	الناظور	11	4	-	-	-	-	11	4		
Oujda Angad	وجدة انجاد	253	106	-	-	1	-	254	106		
Taourirt	توريرت	29	12	-	-	-	-	29	12		
I'Oriental	الشرقي	351	148	-	-	1	-	352	148		
Meknès	مكناس	151	59	-	-	-	-	151	59		
Boulmane	بولمان	-	-	-	-	-	-	-	-		
El Hajeb	الحاجب	-	-	-	-	-	-	-	-		
Fès	فاس	176	66	-	-	-	-	176	66		
Ifrane	ايفران	-	-	-	-	-	-	-	-		
Sefrou	صفرو	-	-	-	-	-	-	-	-		
Taounate	تونات	16	1	-	-	-	-	16	1		
Taza	تازة	150	69	-	-	-	-	150	69		
Moulay Yacoub	مولاي يعقوب	-	-	-	-	-	-	-	-		
Fès-Meknès	فاس - مكناس	493	195	-	-	-	-	493	195		
Kenitra	القنيطرة	183	63	-	-	-	-	183	63		
Khemisset	الخميسات	22	12	-	-	-	-	22	12		
Rabat	الرباط	111	31	-	-	21	13	132	44		
Salé	سلا	274	111	-	-	-	-	274	111		
Sidi Kacem	سيدي قاسم	149	82	-	-	-	-	149	82		
Sidi Slimane	سيدي سليمان	25	10	-	-	-	-	25	10		
Skhirate Temara	الصخيرات تمارة	-	-	-	-	-	-	-	-		
Rabat-Salé-Kénitra	الرباط - سلا - القنيطرة	764	309	-	-	21	13	785	322		
Azilal	أزيلال	58	23	-	-	-	-	58	23		
Beni Mellal	بني ملال	192	84	-	-	-	-	192	84		
Fkih Ben Salah	الفقيه بنصالح	32	10	-	-	-	-	32	10		
Khenifra	خنيفرة	35	16	-	-	-	-	35	16		
Khouribga	خريبكة	49	17	-	-	-	-	49	17		
Béni Mellal-Khénifra	بني ملال - خنيفرة	366	150	-	-	-	-	366	150		
Benslimane	بن سليمان	34	7	-	-	-	-	34	7		
Berrechid	برشيد	80	19	-	-	-	-	80	19		
Casablanca Anfa	أنفا	36	10	-	-	-	-	36	10		
Al Fida Mers Sultan	الفداء مرس السلطان	82	28	-	-	-	-	82	28		
Ain Sebaa Hay Mohammad	عين السبع الحي المحمدي	38	10	-	-	-	-	38	10		
Ain Chok	عين الشق	119	29	-	-	-	-	119	29		

الإحصاء السنوي للتعليم الثانوي التأهيلي العمومي والخصوصي
Recensement annuel de l'enseignement secondaire qualifiant public et privé

18 - المسجلون الجدد بالجدع المشترك من التعليم الثانوي التأهيلي حسب الأقاليم والجهات والجنس والوسط ونوع التعليم
18 - Nouveaux Inscrits au tronc commun du secondaire qualifiant par provinces, régions, sexe, milieu et type d'enseignement

Technologie	التكنولوجيا	Enseignement public				التعليم العمومي		التعليم الخصوصي		المجموع	
		المجموع		قرروي		Enseig. Privé		المجموع			
		Total	إناث	Total	إناث	مجموع	إناث	Total	إناث		
		Total	Filles	Total	Filles	Total	Filles	Total	Filles		
Hay Hassani	الحي الحسني	121	57	-	-	-	-	121	57		
Ben Msik	بن امسيك	84	38	-	-	-	-	84	38		
Moulay R'chid_Sidi Otman	مولاي رشيد سيدي عثمان	150	55	-	-	-	-	150	55		
Sidi Bernoussi	سيدي البرنوصي	213	55	-	-	18	9	231	64		
El Jadida	الجديدة	210	114	-	-	-	-	210	114		
Mediouna	مديونة	-	-	-	-	-	-	-	-		
Mohammadia	المحمدية	165	50	-	-	-	-	165	50		
Nouaceur	النواصر	-	-	-	-	-	-	-	-		
Settat	سطات	116	39	-	-	-	-	116	39		
Sidi Bennour	سيدي بنور	101	49	-	-	-	-	101	49		
Casablanca-Settat	الدار البيضاء - سطات	1 549	560	-	-	18	9	1 567	569		
Al Haouz	الحوز	-	-	-	-	-	-	-	-		
Chichaoua	شيشاوة	63	32	-	-	-	-	63	32		
El Kelaa Des Sraghna	قلعة السراغنة	16	2	-	-	-	-	16	2		
Essaouira	الصويرة	61	27	-	-	-	-	61	27		
Marrakech	مراكش	164	61	-	-	-	-	164	61		
Rehamna	الرحامنة	31	9	-	-	-	-	31	9		
Safi	اسفي	482	207	-	-	-	-	482	207		
Youssoufia	اليوسفية	157	70	-	-	-	-	157	70		
Marrakech-Safi	مراكش - آسفي	974	408	-	-	-	-	974	408		
Errachidia	الرشيدية	140	43	-	-	-	-	140	43		
Midelt	ميدلت	40	12	-	-	-	-	40	12		
Ouarzazate	ورزازات	209	98	-	-	-	-	209	98		
Tinghir	تنغير	27	11	-	-	-	-	27	11		
Zagoura	زاكورة	-	-	-	-	-	-	-	-		
Drâa-Tafilalet	درعة - تافيلالت	416	164	-	-	-	-	416	164		
Agadir Ida Outanane	أكادير إدا أوتنان	287	89	-	-	-	-	287	89		
Chtouka Ait Baha	اشتوكة ايت باها	-	-	-	-	-	-	-	-		
Inzegane Ait Melloul	انزكان ايت ملول	135	50	-	-	-	-	135	50		
Taroudant	تارودانت	127	50	-	-	-	-	127	50		
Tata	طاطا	-	-	-	-	-	-	-	-		
Tiznit	تيزنيت	120	43	-	-	-	-	120	43		
Souss-Massa	سوس - ماسة	669	232	-	-	-	-	669	232		
Assa Zag	آسا الزاك	-	-	-	-	-	-	-	-		
Guelmim	كلميم	81	33	-	-	-	-	81	33		
Sidi Ifni	سيدي إفني	18	6	-	-	-	-	18	6		
Tantan	طانطان	-	-	-	-	-	-	-	-		
Guelmim-Oued Noun	كلميم - واد نون	99	39	-	-	-	-	99	39		
Boujdour	بوجدور	12	4	-	-	-	-	12	4		
Es-smara	السمارة	-	-	-	-	-	-	-	-		
Laayoune	العيون	75	25	-	-	-	-	75	25		
Tarfaya	طرفاية	-	-	-	-	-	-	-	-		
Laayoune-Sakia El Hamra	العيون - الساقية الحمراء	87	29	-	-	-	-	87	29		
Aousserd	أوسرد	-	-	-	-	-	-	-	-		
Oued Ed-dahab	واد الذهب	98	45	-	-	-	-	98	45		
Eddakhla-Oued Eddahab	الداخلة - وادي الذهب	98	45	-	-	-	-	98	45		
TOTAL	المجموع	6 421	2 542	12	8	40	22	6 461	2 564		
Missions	البعثات	-	-	-	-	13	7	13	7		
NATIONAL	المجموع الوطني	6 421	2 542	12	8	53	29	6 474	2 571		

19 - المسجلون الجدد بالجدع المشترك من التعليم الثانوي التأهيلي حسب الأقاليم والجهات والجنس والوسط ونوع التعليم
19 - Nouveaux Inscrits au tronc commun du secondaire qualifiant par provinces, régions, sexe, milieu et type d'enseignement

Formation professionnelle	التكوين المهني	Enseignement public				التعليم الخصوصي		المجموع	
		المجموع		Rural		Enseig. Privé		Total	
		مجموع	إناث	مجموع	إناث	مجموع	إناث	مجموع	إناث
		Total	Filles	Total	Filles	Total	Filles	Total	Filles
Al Houceima	الحسيمة	8	-	-	-	-	-	8	-
Chefchaouen	شفشاون	14	-	-	-	-	-	14	-
Fahs Anjra	الفحص أنجرة	-	-	-	-	-	-	-	-
Larache	العرانش	50	30	-	-	-	-	50	30
Ouezzane	وزان	31	18	-	-	-	-	31	18
Tanger Assilah	طنجة أصيلا	203	97	-	-	-	-	203	97
Tetouan	تطوان	160	79	-	-	-	-	160	79
M'diq Fnidaq	المديق افنديق	26	11	-	-	-	-	26	11
Tanger-Tetouan-Al Hoceima	طنجة - تطوان - الحسيمة	492	235	-	-	-	-	492	235
Berkane	بركان	92	53	-	-	-	-	92	53
Driouch	الدریوش	-	-	-	-	-	-	-	-
Figuig	فيكيك	23	9	-	-	-	-	23	9
Guercif	كرسيف	34	11	-	-	-	-	34	11
Jerada	جرادة	46	24	-	-	-	-	46	24
Nador	الناظور	19	7	-	-	-	-	19	7
Oujda Angad	وجدة انجاد	161	60	-	-	-	-	161	60
Taourirt	توريرت	51	27	-	-	-	-	51	27
I'Oriental	الشرق	426	191	-	-	-	-	426	191
Meknès	مكناس	252	154	-	-	-	-	252	154
Boulmane	بولمان	18	5	-	-	-	-	18	5
El Hajeb	الحاجب	19	9	-	-	-	-	19	9
Fès	فاس	168	87	-	-	-	-	168	87
Ifrane	ايفران	35	10	-	-	-	-	35	10
Sefrou	صفرو	57	21	-	-	-	-	57	21
Taounate	تونات	21	13	-	-	-	-	21	13
Taza	تازة	-	-	-	-	-	-	-	-
Moulay Yacoub	مولاي يعقوب	22	9	22	9	-	-	22	9
Fès-Meknès	فاس - مكناس	592	308	22	9	-	-	592	308
Kenitra	القنيطرة	129	52	-	-	1	-	130	52
Khemisset	الخميسات	219	107	-	-	-	-	219	107
Rabat	الرباط	151	89	-	-	9	-	160	89
Salé	سلا	194	86	-	-	-	-	194	86
Sidi Kacem	سيدي قاسم	126	76	19	13	-	-	126	76
Sidi Slimane	سيدي سليمان	58	24	-	-	-	-	58	24
Skhirate Temara	الصخيرات تمارة	165	81	40	21	-	-	165	81
Rabat-Salé-Kénitra	الرباط - سلا - القنيطرة	1 042	515	59	34	10	-	1 052	515
Azilal	أزيلال	36	15	-	-	-	-	36	15
Beni Mellal	بني ملال	140	73	-	-	-	-	140	73
Fkih Ben Salah	الفقيه بنصالح	45	21	-	-	-	-	45	21
Khenifra	خنيفرة	152	64	-	-	-	-	152	64
Khouribga	خريبكة	69	22	-	-	-	-	69	22
Béni Mellal-Khénifra	بني ملال - خنيفرة	442	195	-	-	-	-	442	195
Benslimane	بن سليمان	26	14	-	-	-	-	26	14
Berrechid	برشيد	87	58	-	-	-	-	87	58
Casablanca Anfa	أنفا	67	37	-	-	-	-	67	37
Al Fida Mers Sultan	الفداء مرس السلطان	52	33	-	-	-	-	52	33
Ain Sebaa Hay Mohammad	عين السبع الحي المحمدي	228	85	-	-	-	-	228	85
Ain Chok	عين الشق	112	44	-	-	-	-	112	44

الإحصاء السنوي للتعليم الثانوي التأهيلي العمومي والخصوصي
Recensement annuel de l'enseignement secondaire qualifiant public et privé

19 - المسجلون الجدد بالجدع المشترك من التعليم الثانوي التأهيلي حسب الأقاليم والجهات والجنس والوسط ونوع التعليم
19 - Nouveaux Inscrits au tronc commun du secondaire qualifiant par provinces, régions, sexe, milieu et type d'enseignement

Formation professionnel	التكوين المهني	Enseignement public				التعليم العمومي		التعليم الخصوصي		المجموع	
		المجموع		Rural		Enseig. Privé		Total			
		مجموع	إناث	مجموع	إناث	مجموع	إناث	مجموع	إناث	مجموع	إناث
		Total	Filles	Total	Filles	Total	Filles	Total	Filles	Total	Filles
Hay Hassani	الحي الحسني	154	76	-	-	-	-	154	76		
Ben Msik	بن امسيك	45	21	-	-	-	-	45	21		
Moulay R'chid_Sidi Otman	مولاي رشيد سيدي عثمان	119	60	-	-	-	-	119	60		
Sidi Bernoussi	سيدي البرنوصي	280	132	-	-	-	-	280	132		
El Jadida	الجديدة	126	44	-	-	-	-	126	44		
Mediouna	مديونة	19	15	-	-	-	-	19	15		
Mohammadia	المحمدية	80	24	1	1	3	2	83	26		
Nouaceur	النواصر	35	15	-	-	-	-	35	15		
Settat	سطات	159	76	-	-	-	-	159	76		
Sidi Bennour	سيدي بنور	19	12	-	-	-	-	19	12		
Casablanca-Settat	الدار البيضاء - سطات	1 608	746	1	1	3	2	1 611	748		
Al Haouz	الحوز	26	13	-	-	-	-	26	13		
Chichaoua	شيشاوة	22	19	-	-	-	-	22	19		
El Kelaa Des Sraghna	قلعة السراغنة	35	15	-	-	-	-	35	15		
Essaouira	الصويرة	89	38	-	-	-	-	89	38		
Marrakech	مراكش	222	108	33	9	-	-	222	108		
Rehamna	الرحامنة	23	10	-	-	-	-	23	10		
Safi	اسفي	219	81	-	-	-	-	219	81		
Youssoufia	اليوسفية	44	28	-	-	-	-	44	28		
Marrakech-Safi	مراكش - آسفي	680	312	33	9	-	-	680	312		
Errachidia	الرشيدية	193	69	-	-	-	-	193	69		
Midelt	ميدلت	49	22	-	-	-	-	49	22		
Ouarzazate	ورزازات	53	24	-	-	-	-	53	24		
Tinghir	تنغير	18	-	-	-	-	-	18	-		
Zagoura	زاكورة	-	-	-	-	-	-	-	-		
Drâa-Tafilalet	درعة - تافيلالت	313	115	-	-	-	-	313	115		
Agadir Ida Outanane	أكادير إدا أوتانان	136	47	-	-	-	-	136	47		
Chtouka Ait Baha	اشتوكة ايت باها	19	9	-	-	-	-	19	9		
Inzegane Ait Melloul	انزكان ايت ملول	146	60	-	-	-	-	146	60		
Taroudant	تارودانت	71	30	-	-	-	-	71	30		
Tata	طاطا	17	5	-	-	-	-	17	5		
Tiznit	تيزنيت	91	28	-	-	-	-	91	28		
Souss-Massa	سوس - ماسة	480	179	-	-	-	-	480	179		
Assa Zag	آسا الزاك	-	-	-	-	-	-	-	-		
Guelmim	كلميم	40	9	-	-	-	-	40	9		
Sidi Ifni	سيدي إفني	24	10	-	-	-	-	24	10		
Tantan	طانطان	19	6	-	-	-	-	19	6		
Guelmim-Oued Noun	كلميم - واد نون	83	25	-	-	-	-	83	25		
Boujdour	بوجدور	83	50	-	-	-	-	83	50		
Es-smara	السمارة	42	15	-	-	-	-	42	15		
Laayoune	العيون	86	36	-	-	1	-	87	36		
Tarfaya	طرفاية	-	-	-	-	-	-	-	-		
Laayoune-Sakia El Hamra	العيون - الساقية الحمراء	211	101	-	-	1	-	212	101		
Aousserd	أوسرد	-	-	-	-	-	-	-	-		
Oued Ed-dahab	واد الذهب	55	29	-	-	-	-	55	29		
Eddakhla-Oued Eddahab	الداخلة - وادي الذهب	55	29	-	-	-	-	55	29		
TOTAL	المجموع	6 424	2 951	115	53	14	2	6 438	2 953		
Missions	البعثات	-	-	-	-	46	14	46	14		
NATIONAL	المجموع الوطني	6 424	2 951	115	53	60	16	6 484	2 967		

20- أعداد تلاميذ بالتعليم الثانوي التأهيلي حسب الأقاليم والجهات الجنس والوسط ونوع التعليم

20 - Effectifs des élèves du secondaire qualifiant par provinces, régions, sexe, milieu et type d'enseignement

ENSEMBLE	المجموع	التعليم العمومي				التعليم الخصوصي		المجموع	
		Enseignement public		Rural		Enseig. Privé		Total	
		مجموع	إناث	مجموع	إناث	مجموع	إناث	مجموع	إناث
Total	Filles	Total	Filles	Total	Filles	Total	Filles		
Al Houceima	الحسيمة	8 151	4 115	2 326	1 049	18	5	8 169	4 120
Chefchaouen	شفشاون	7 489	3 627	5 060	2 387	-	-	7 489	3 627
Fahs Anjra	الفحص أنجرة	1 350	755	1 350	755	-	-	1 350	755
Larache	العرانش	9 900	5 381	1 186	633	575	311	10 475	5 692
Ouezzane	وزان	8 014	3 893	5 334	2 476	-	-	8 014	3 893
Tanger Assilah	طنجة أصيلا	31 081	16 979	-	-	3 296	1 588	34 377	18 567
Tetouan	تطوان	14 701	8 295	1 303	777	932	495	15 633	8 790
M'diq Fnidaq	المديق افنديق	6 610	3 790	82	53	328	176	6 938	3 966
Tanger-Tetouan-Al Hoceima	طنجة - تطوان - الحسيمة	87 296	46 835	16 641	8 130	5 149	2 575	92 445	49 410
Berkane	بركان	7 337	3 804	467	238	254	126	7 591	3 930
Driouch	الدريوخ	3 868	1 950	1 978	981	-	-	3 868	1 950
Figuig	فيكيك	2 963	1 531	1 548	764	-	-	2 963	1 531
Guercif	كرسيف	5 768	2 768	997	454	29	18	5 797	2 786
Jerada	جرادة	2 750	1 388	-	-	-	-	2 750	1 388
Nador	الناظور	13 041	6 709	857	390	258	151	13 299	6 860
Oujda Angad	وجدة انجاد	16 763	9 066	-	-	1 208	547	17 971	9 613
Taurirt	توريرت	5 559	2 890	-	-	-	-	5 559	2 890
I'Oriental	الشرقي	58 049	30 106	5 847	2 827	1 749	842	59 798	30 948
Meknès	مكناس	25 079	13 106	833	425	4 392	2 070	29 471	15 176
Boulmane	بولمان	5 812	2 615	2 092	955	-	-	5 812	2 615
El Hajeb	الحاجب	5 977	3 095	1 231	603	95	46	6 072	3 141
Fès	فاس	38 429	20 427	220	112	5 755	2 928	44 184	23 355
Ifrane	ايفران	5 023	2 645	945	464	109	58	5 132	2 703
Sefrou	صفرو	7 711	3 930	866	460	489	271	8 200	4 201
Taounate	تونات	13 414	6 231	6 298	2 930	-	-	13 414	6 231
Taza	تازة	13 712	6 950	3 366	1 605	364	192	14 076	7 142
Moulay Yacoub	مولاي يعقوب	3 573	1 654	3 313	1 530	-	-	3 573	1 654
Fès-Meknès	فاس - مكناس	118 730	60 653	19 164	9 084	11 204	5 565	129 934	66 218
Kenitra	القنيطرة	23 997	12 487	4 674	2 388	3 908	1 869	27 905	14 356
Khemisset	الخميسات	15 533	7 950	4 162	1 932	444	223	15 977	8 173
Rabat	الرباط	15 608	8 078	-	-	7 107	3 446	22 715	11 524
Salé	سلا	31 454	16 424	428	248	4 106	1 878	35 560	18 302
Sidi Kacem	سيدي قاسم	15 276	7 541	4 082	1 917	119	51	15 395	7 592
Sidi Slimane	سيدي سليمان	7 561	3 959	1 815	953	257	127	7 818	4 086
Skhirate Temara	الصخيرات تمارة	17 864	9 637	3 917	2 111	3 355	1 695	21 219	11 332
Rabat-Salé-Kénitra	الرباط - سلا - القنيطرة	127 293	66 076	19 078	9 549	19 296	9 289	146 589	75 365
Azilal	أزيلال	12 615	5 363	7 473	3 289	-	-	12 615	5 363
Beni Mellal	بني ملال	16 533	8 611	4 844	2 407	1 071	512	17 604	9 123
Fkih Ben Salah	الفقيه بنصالح	11 987	6 035	3 554	1 734	394	211	12 381	6 246
Khenifra	خنيفرة	11 592	5 706	3 584	1 684	26	9	11 618	5 715
Khoubria	خريبكة	17 540	8 813	918	473	1 447	721	18 987	9 534
Béni Mellal-Khénifra	بني ملال - خنيفرة	70 267	34 528	20 373	9 587	2 938	1 453	73 205	35 981
Benslimane	بن سليمان	5 036	2 720	773	429	983	432	6 019	3 152
Berrechid	برشيد	13 642	6 827	1 102	434	1 723	868	15 365	7 695
Casablanca Anfa	أنفا	7 244	3 666	-	-	6 322	3 147	13 566	6 813
Al Fida Mers Sultan	الفداء مرس السلطان	7 530	3 951	-	-	1 181	493	8 711	4 444
Ain Sebaa Hay Mohammad	عين السبع الحي المحمدي	9 381	4 866	-	-	4 856	2 424	14 237	7 290
Ain Chok	عين الشق	9 806	4 923	-	-	6 257	3 074	16 063	7 997

الإحصاء السنوي للتعليم الثانوي التأهيلي العمومي والخصوصي
Recensement annuel de l'enseignement secondaire qualifiant public et privé

20- أعداد تلاميذ بالتعليم الثانوي التأهيلي حسب الأقاليم والجهات الجنس والوسط ونوع التعليم

20 - Effectifs des élèves du secondaire qualifiant par provinces, régions, sexe, milieu et type d'enseignement

ENSEMBLE	المجموع	Enseignement public				التعليم الخصوصي		المجموع	
		المجموع		قروي		Enseig. Privé		Total	
		مجموع	إناث	مجموع	إناث	مجموع	إناث	مجموع	إناث
		Total	Filles	Total	Filles	Total	Filles	Total	Filles
Hay Hassani	الحي الحسني	14 194	7 597	-	-	3 325	1 544	17 519	9 141
Ben Msik	بن امسيك	9 740	5 320	-	-	540	180	10 280	5 500
Moulay R'chid_Sidi Otman	مولاي رشيد سيدي عثمان	12 457	6 795	-	-	1 960	954	14 417	7 749
Sidi Bernoussi	سيدي البرنوصي	22 161	11 793	-	-	2 901	1 484	25 062	13 277
El Jadida	الجديدة	18 959	9 774	6 182	3 020	2 857	1 447	21 816	11 221
Mediouna	مديونة	6 484	3 635	1 343	787	184	91	6 668	3 726
Mohammadia	المحمدية	11 393	5 946	3 121	1 667	2 530	1 246	13 923	7 192
Nouaceur	النواصر	12 321	6 541	992	494	132	59	12 453	6 600
Settat	سطات	14 386	7 171	2 967	1 427	940	497	15 326	7 668
Sidi Bennour	سيدي بنور	9 962	5 182	3 615	1 922	61	27	10 023	5 209
Casablanca-Settat	الدار البيضاء - سطات	184 696	96 707	20 095	10 180	36 752	17 967	221 448	114 674
Al Haouz	الحوز	10 282	4 510	5 017	2 136	6	4	10 288	4 514
Chichaoua	شيشاوة	5 620	2 536	2 741	1 173	-	-	5 620	2 536
El Kelaa Des Sraghna	قلعة السراغنة	12 195	6 072	4 872	2 334	377	188	12 572	6 260
Essaouira	الصويرة	9 480	4 446	2 222	1 044	9	3	9 489	4 449
Marrakech	مراكش	39 292	20 418	5 509	2 808	7 119	3 417	46 411	23 835
Rehamna	الرحامنة	7 077	3 489	2 830	1 277	404	267	7 481	3 756
Safi	اسفي	18 134	9 399	2 043	1 012	887	463	19 021	9 862
Youssoufia	اليوسفية	4 773	2 516	617	281	-	-	4 773	2 516
Marrakech-Safi	مراكش - آسفي	106 853	53 386	25 851	12 065	8 802	4 342	115 655	57 728
Errachidia	الرشيدية	15 697	7 728	1 835	947	371	183	16 068	7 911
Midelt	ميدلت	7 715	3 692	2 979	1 387	-	-	7 715	3 692
Ouarzazate	ورزازات	9 093	4 233	3 961	1 802	-	-	9 093	4 233
Tinghir	تنغير	9 175	4 224	4 802	2 233	-	-	9 175	4 224
Zagoura	زاكورة	10 178	4 871	6 680	3 114	-	-	10 178	4 871
Drâa-Tafilalet	درعة - تافيلالت	51 858	24 748	20 257	9 483	371	183	52 229	24 931
Agadir Ida Outanane	أكادير إدا أوتنان	18 790	9 558	3 735	1 918	4 648	2 150	23 438	11 708
Chtouka Ait Baha	اشتوكة ايت باها	10 347	4 807	7 081	3 350	-	-	10 347	4 807
Inzegane Ait Melloul	انزكان ايت ملول	18 925	9 793	1 407	711	1 271	556	20 196	10 349
Taroudant	تارودانت	19 649	9 246	3 893	1 767	543	186	20 192	9 432
Tata	طاطا	4 609	2 373	1 556	834	-	-	4 609	2 373
Tiznit	تيزنيت	7 194	3 257	2 482	1 045	69	37	7 263	3 294
Souss-Massa	سوس - ماسة	79 514	39 034	20 154	9 625	6 531	2 929	86 045	41 963
Assa Zag	آسا الزاك	1 210	535	153	58	-	-	1 210	535
Guelmim	كلميم	7 177	3 662	1 320	618	31	19	7 208	3 681
Sidi Ifni	سيدي إفني	2 967	1 244	1 724	690	-	-	2 967	1 244
Tantan	طانطان	3 368	1 815	-	-	80	33	3 448	1 848
Guelmim-Oued Noun	كلميم - واد نون	14 722	7 256	3 197	1 366	111	52	14 833	7 308
Boujdour	بوجدور	2 102	1 129	-	-	-	-	2 102	1 129
Es-smara	السمارة	2 678	1 331	-	-	45	17	2 723	1 348
Laayoune	العيون	8 564	4 494	-	-	1 687	721	10 251	5 215
Tarfaya	طرفاية	416	215	79	37	-	-	416	215
Laayoune-Sakia El Hamra	العيون - الساقية الحمراء	13 760	7 169	79	37	1 732	738	15 492	7 907
Aousserd	أوسرد	65	32	65	32	-	-	65	32
Oued Ed-dahab	واد الذهب	3 834	2 017	-	-	220	82	4 054	2 099
Eddakhla-Oued Eddahab	الداخلة - وادي الذهب	3 899	2 049	65	32	220	82	4 119	2 131
TOTAL	المجموع	916 937	468 547	170 801	81 965	94 855	46 017	1 011 792	514 564
Missions	البعثات	-	-	-	-	6 685	3 386	6 685	3 386
NATIONAL	المجموع الوطني	916 937	468 547	170 801	81 965	101 540	49 403	1 018 477	517 950

21- أعداد تلاميذ بالتعليم الثانوي التأهيلي حسب الأقاليم والجهات الجنس والوسط ونوع التعليم

21 - Effectifs des élèves du secondaire qualifiant par provinces, régions, sexe, milieu et type d'enseignement

الأداب والعلوم الإنسانية	Enseignement public				التعليم الخصوصي		المجموع	
	المجموع		Rural		Enseig. Privé		Total	
	مجموع	إناث	مجموع	إناث	مجموع	إناث	مجموع	إناث
	Total	Filles	Total	Filles	Total	Filles	Total	Filles
Lettres et Sciences Humaines								
الحسيمة	4 385	2 046	1 579	661	-	-	4 385	2 046
شفشاون	4 510	2 056	3 445	1 532	-	-	4 510	2 056
الفحص أنجرة	680	399	680	399	-	-	680	399
العرانش	4 201	2 275	641	375	15	9	4 216	2 284
وزان	4 149	1 915	3 284	1 443	-	-	4 149	1 915
طنجة أصيلا	8 631	5 203	-	-	389	169	9 020	5 372
تطوان	6 155	3 468	923	552	-	-	6 155	3 468
المدنيق افنديق	2 814	1 555	42	19	-	-	2 814	1 555
طنجة - تطوان - الحسيمة	35 525	18 917	10 594	4 981	404	178	35 929	19 095
بركان	3 082	1 505	300	150	-	-	3 082	1 505
الدريوش	2 161	954	1 198	523	-	-	2 161	954
فيكيك	1 485	766	932	455	-	-	1 485	766
كرسيف	2 603	1 211	532	248	-	-	2 603	1 211
جرادة	1 306	652	-	-	-	-	1 306	652
الناظور	5 677	2 936	503	227	-	-	5 677	2 936
وجدة انجاد	4 844	2 718	-	-	21	7	4 865	2 725
توريرت	2 161	1 129	-	-	-	-	2 161	1 129
الشرقي	23 319	11 871	3 465	1 603	21	7	23 340	11 878
مكناس	7 768	4 167	389	179	135	55	7 903	4 222
بولمان	2 566	1 035	1 101	463	-	-	2 566	1 035
الحاجب	2 219	1 144	648	333	-	-	2 219	1 144
فاس	13 762	6 954	103	40	-	-	13 762	6 954
افران	1 902	1 041	513	277	-	-	1 902	1 041
صفرو	2 686	1 270	385	198	-	-	2 686	1 270
تونات	6 836	2 915	3 611	1 552	-	-	6 836	2 915
تازة	5 992	2 890	1 879	844	-	-	5 992	2 890
مولاي يعقوب	1 720	737	1 541	644	-	-	1 720	737
فاس - مكناس	45 451	22 153	10 170	4 530	135	55	45 586	22 208
القنيطرة	9 190	4 810	2 491	1 242	147	53	9 337	4 863
الخميسات	6 588	3 246	2 665	1 160	-	-	6 588	3 246
الرباط	5 378	2 622	-	-	111	42	5 489	2 664
سلا	10 136	5 280	218	136	324	86	10 460	5 366
سيدي قاسم	8 832	4 143	2 763	1 248	5	3	8 837	4 146
سيدي سليمان	4 214	2 196	1 316	662	-	-	4 214	2 196
الصخيرات تمارة	7 155	3 725	1 810	911	132	38	7 287	3 763
الرباط - سلا - القنيطرة	51 493	26 022	11 263	5 359	719	222	52 212	26 244
أزيلال	6 013	2 459	3 818	1 607	-	-	6 013	2 459
بني ملال	6 102	3 243	2 431	1 223	3	1	6 105	3 244
الفقيه بنصالح	5 511	2 602	1 939	883	-	-	5 511	2 602
خينفرا	4 182	2 104	1 767	803	-	-	4 182	2 104
خريبكة	5 367	2 899	367	212	-	-	5 367	2 899
بني ملال - خينفرا	27 175	13 307	10 322	4 728	3	1	27 178	13 308
بن سليمان	1 498	886	294	160	38	13	1 536	899
برشيد	3 857	1 943	463	180	-	-	3 857	1 943
أنفا	1 302	626	-	-	56	19	1 358	645
الفداء مرس السلطان	857	458	-	-	17	5	874	463
عين السبع الحي المحمدي	867	525	-	-	-	-	867	525
عين الشق	1 294	671	-	-	6	-	1 300	671

الإحصاء السنوي للتعليم الثانوي التأهيلي العمومي والخصوصي
Recensement annuel de l'enseignement secondaire qualifiant public et privé

21- أعداد تلاميذ بالتعليم الثانوي التأهيلي حسب الأقاليم والجهات الجنس والوسط ونوع التعليم

21 - Effectifs des élèves du secondaire qualifiant par provinces, régions, sexe, milieu et type d'enseignement

Lettres et Sciences Humaines	الأداب والعلوم الإنسانية	Enseignement public				التعليم العمومي		التعليم الخصوصي		المجموع	
		المجموع		Rural		Enseig. Privé		Total			
		مجموع	إناث	مجموع	إناث	مجموع	إناث	مجموع	إناث	مجموع	إناث
		Total	Filles	Total	Filles	Total	Filles	Total	Filles	Total	Filles
Hay Hassani	الحي الحسني	1 913	1 038	-	-	151	57	2 064	1 095		
Ben Msik	بن امسيك	723	456	-	-	63	25	786	481		
Moulay R'chid_Sidi Otman	مولاي رشيد سيدي عثمان	1 377	837	-	-	-	-	1 377	837		
Sidi Bernoussi	سيدي البرنوصي	2 061	1 294	-	-	1	-	2 062	1 294		
El Jadida	الجديدة	4 983	2 827	2 164	1 172	25	10	5 008	2 837		
Mediouna	مديونة	1 088	677	366	230	-	-	1 088	677		
Mohammadia	المحمدية	1 898	1 205	718	460	-	-	1 898	1 205		
Nouaceur	النواصر	3 423	1 844	359	180	19	-	3 442	1 844		
Settat	سطات	4 404	2 232	1 297	651	-	-	4 404	2 232		
Sidi Bennour	سيدي بنور	3 319	1 934	1 380	848	-	-	3 319	1 934		
Casablanca-Settat	الدار البيضاء - سطات	34 864	19 453	7 041	3 881	376	129	35 240	19 582		
Al Haouz	الحوز	4 665	2 006	2 449	1 047	-	-	4 665	2 006		
Chichaoua	شيشاوة	3 066	1 271	1 590	593	-	-	3 066	1 271		
El Kelaa Des Sraghna	قلعة السراغنة	5 282	2 507	2 697	1 192	-	-	5 282	2 507		
Essaouira	الصويرة	3 757	1 558	1 316	550	-	-	3 757	1 558		
Marrakech	مراكش	12 343	6 328	2 589	1 309	318	100	12 661	6 428		
Rehamna	الرحامنة	2 648	1 316	1 286	579	-	-	2 648	1 316		
Safi	اسفي	4 383	2 436	814	422	-	-	4 383	2 436		
Youssoufia	اليوسفية	1 054	634	293	149	-	-	1 054	634		
Marrakech-Safi	مراكش - أسفي	37 198	18 056	13 034	5 841	318	100	37 516	18 156		
Errachidia	الرشيدية	6 328	3 237	1 051	549	-	-	6 328	3 237		
Midelt	ميدلت	2 448	1 204	1 215	566	-	-	2 448	1 204		
Ouarzazate	ورزازات	3 900	1 741	2 170	936	-	-	3 900	1 741		
Tinghir	تنغير	4 454	2 271	2 684	1 363	-	-	4 454	2 271		
Zagoura	زاكورة	5 824	2 742	4 266	1 961	-	-	5 824	2 742		
Drâa-Tafilalet	درعة - تافيلالت	22 954	11 195	11 386	5 375	-	-	22 954	11 195		
Agadir Ida Outanane	أكادير إدا أوتنان	4 767	2 618	1 209	679	550	223	5 317	2 841		
Chtouka Ait Baha	اشتوكة ايت باها	4 592	2 167	3 236	1 602	-	-	4 592	2 167		
Inzegane Ait Melloul	انزكان ايت ملول	5 890	3 176	644	331	201	78	6 091	3 254		
Taroudant	تارودانت	7 395	3 602	1 704	839	234	64	7 629	3 666		
Tata	طاطا	2 847	1 436	1 192	614	-	-	2 847	1 436		
Tiznit	تيزنيت	2 870	1 173	1 395	509	-	-	2 870	1 173		
Souss-Massa	سوس - ماسة	28 361	14 172	9 380	4 574	985	365	29 346	14 537		
Assa Zag	أسا الزاك	874	341	139	52	-	-	874	341		
Guelmim	كلميم	3 156	1 566	838	373	-	-	3 156	1 566		
Sidi Ifni	سيدي إفني	1 651	633	1 120	423	-	-	1 651	633		
Tantan	طانطان	1 524	827	-	-	32	15	1 556	842		
Guelmim-Oued Noun	كلميم - واد نون	7 205	3 367	2 097	848	32	15	7 237	3 382		
Boujdour	بوجدور	733	369	-	-	-	-	733	369		
Es-smara	السمارة	1 388	632	-	-	30	10	1 418	642		
Laayoune	العيون	2 205	1 199	-	-	440	189	2 645	1 388		
Tarfaya	طرفاية	222	102	52	21	-	-	222	102		
Laayoune-Sakia El Hamra	العيون - الساقية الحمراء	4 548	2 302	52	21	470	199	5 018	2 501		
Aousserd	أوسرد	47	20	47	20	-	-	47	20		
Oued Ed-dahab	واد الذهب	1 508	733	-	-	89	27	1 597	760		
Eddakhla-Oued Eddahab	الداخلة - وادي الذهب	1 555	753	47	20	89	27	1 644	780		
TOTAL	المجموع	319 648	161 568	88 851	41 761	3 552	1 298	323 200	162 866		
Missions	البعثات	-	-	-	-	467	274	467	274		
NATIONAL	المجموع الوطني	319 648	161 568	88 851	41 761	4 019	1 572	323 667	163 140		

22- أعداد تلاميذ بالتعليم الثانوي التأهيلي حسب الأقاليم والجهات الجنس والوسط ونوع التعليم

22 - Effectifs des élèves du secondaire qualifiant par provinces, régions, sexe, milieu et type d'enseignement

Enseignement Originel	التعليم الأصلي	Enseignement public				التعليم الخصوصي		المجموع	
		المجموع		Rural		Enseig. Privé		Total	
		مجموع	إناث	مجموع	إناث	مجموع	إناث	مجموع	إناث
Total	Filles	Total	Filles	Total	Filles	Total	Filles		
Al Houceima	الحسيمة	62	42	-	-	-	-	62	42
Chefchaouen	شفشاون	120	53	-	-	-	-	120	53
Fahs Anjra	الفحص أنجرة	-	-	-	-	-	-	-	-
Larache	العرانش	338	136	-	-	-	-	338	136
Ouezzane	وزان	49	9	-	-	-	-	49	9
Tanger Assilah	طنجة أصيلا	424	104	-	-	-	-	424	104
Tetouan	تطوان	406	200	-	-	-	-	406	200
M'diq Fnidaq	المديق افنديق	-	-	-	-	-	-	-	-
Tanger-Tetouan-Al Hoceima	طنجة - تطوان - الحسيمة	1 399	544	-	-	-	-	1 399	544
Berkane	بركان	15	6	-	-	-	-	15	6
Driouch	الدريوش	-	-	-	-	-	-	-	-
Figuig	فيكيك	84	41	-	-	-	-	84	41
Guercif	كرسيف	-	-	-	-	-	-	-	-
Jerada	جرادة	35	12	-	-	-	-	35	12
Nador	الناظور	77	34	-	-	-	-	77	34
Oujda Angad	وجدة انجاد	47	12	-	-	-	-	47	12
Taourirt	توريرت	-	-	-	-	-	-	-	-
I'Oriental	الشرقي	258	105	-	-	-	-	258	105
Meknès	مكناس	153	49	-	-	-	-	153	49
Boulmane	بولمان	-	-	-	-	-	-	-	-
El Hajeb	الحاجب	-	-	-	-	-	-	-	-
Fès	فاس	1	-	-	-	-	-	1	-
Ifrane	ايفران	-	-	-	-	-	-	-	-
Sefrou	صفرو	-	-	-	-	-	-	-	-
Taounate	تونات	-	-	-	-	-	-	-	-
Taza	تازة	94	35	-	-	-	-	94	35
Moulay Yacoub	مولاي يعقوب	-	-	-	-	-	-	-	-
Fès-Meknès	فاس - مكناس	248	84	-	-	-	-	248	84
Kenitra	القنيطرة	158	80	-	-	-	-	158	80
Khemisset	الخميسات	71	41	-	-	-	-	71	41
Rabat	الرباط	88	41	-	-	-	-	88	41
Salé	سلا	51	22	-	-	-	-	51	22
Sidi Kacem	سيدي قاسم	-	-	-	-	-	-	-	-
Sidi Slimane	سيدي سليمان	-	-	-	-	-	-	-	-
Skhirate Temara	الصخيرات تمارة	-	-	-	-	-	-	-	-
Rabat-Salé-Kénitra	الرباط - سلا - القنيطرة	368	184	-	-	-	-	368	184
Azilal	أزيلال	55	20	55	20	-	-	55	20
Beni Mellal	بني ملال	55	44	-	-	-	-	55	44
Fkih Ben Salah	الفقيه بنصالح	-	-	-	-	-	-	-	-
Khenifra	خنيفرة	-	-	-	-	-	-	-	-
Khouribga	خريبكة	-	-	-	-	-	-	-	-
Béni Mellal-Khénifra	بني ملال - خنيفرة	110	64	55	20	-	-	110	64
Benslimane	بن سليمان	-	-	-	-	-	-	-	-
Berrechid	برشيد	-	-	-	-	-	-	-	-
Casablanca Anfa	أنفا	-	-	-	-	-	-	-	-
Al Fida Mers Sultan	الفداء مرس السلطان	51	28	-	-	-	-	51	28
Ain Sebaa Hay Mohammad	عين السبع الحي المحمدي	-	-	-	-	-	-	-	-
Ain Chok	عين الشق	72	39	-	-	-	-	72	39

الإحصاء السنوي للتعليم الثانوي التأهيلي العمومي والخصوصي
Recensement annuel de l'enseignement secondaire qualifiant public et privé

22- أعداد تلاميذ بالتعليم الثانوي التأهيلي حسب الأقاليم والجهات الجنس والوسط ونوع التعليم

22 - Effectifs des élèves du secondaire qualifiant par provinces, régions, sexe, milieu et type d'enseignement

Enseignement Originel	التعليم الأصلي	Enseignement public				التعليم الخصوصي		المجموع	
		المجموع		Rural		Enseig. Privé		Total	
		مجموع	إناث	مجموع	إناث	مجموع	إناث	مجموع	إناث
		Total	Filles	Total	Filles	Total	Filles	Total	Filles
Hay Hassani	الحي الحسني	-	-	-	-	-	-	-	-
Ben Msik	بن امسيك	-	-	-	-	-	-	-	-
Moulay R'chid_Sidi Otman	مولاي رشيد سيدي عثمان	-	-	-	-	-	-	-	-
Sidi Bernoussi	سيدي البرنوصي	65	40	-	-	-	-	65	40
El Jadida	الجديدة	182	55	-	-	-	-	182	55
Mediouna	مديونة	-	-	-	-	-	-	-	-
Mohammadia	المحمدية	-	-	-	-	-	-	-	-
Nouaceur	النواصر	-	-	-	-	-	-	-	-
Settat	سطات	149	75	-	-	-	-	149	75
Sidi Bennour	سيدي بنور	-	-	-	-	-	-	-	-
Casablanca-Settat	الدار البيضاء - سطات	519	237	-	-	-	-	519	237
Al Haouz	الحوز	-	-	-	-	-	-	-	-
Chichaoua	شيشاوة	-	-	-	-	-	-	-	-
El Kelaa Des Sraghna	قلعة السراغنة	144	62	-	-	-	-	144	62
Essaouira	الصويرة	225	78	-	-	-	-	225	78
Marrakech	مراكش	179	61	-	-	-	-	179	61
Rehamna	الرحامنة	-	-	-	-	-	-	-	-
Safi	اسفي	156	76	-	-	-	-	156	76
Youssoufia	اليوسفية	-	-	-	-	-	-	-	-
Marrakech-Safi	مراكش - أسفي	704	277	-	-	-	-	704	277
Errachidia	الرشيدية	-	-	-	-	-	-	-	-
Midelt	ميدلت	47	23	-	-	-	-	47	23
Ouarzazate	ورزازات	86	28	-	-	-	-	86	28
Tinghir	تنغير	-	-	-	-	-	-	-	-
Zagoura	زاكورة	72	34	72	34	-	-	72	34
Drâa-Tafilalet	درعة - تافيلالت	205	85	72	34	-	-	205	85
Agadir Ida Outanane	أكادير إدا أوتانان	106	34	-	-	-	-	106	34
Chtouka Ait Baha	اشتوكة ايت باها	-	-	-	-	-	-	-	-
Inzegane Ait Melloul	انزكان ايت ملول	54	17	-	-	-	-	54	17
Taroudant	تارودانت	222	64	-	-	-	-	222	64
Tata	طاطا	77	20	-	-	-	-	77	20
Tiznit	تيزنيت	78	26	-	-	-	-	78	26
Souss-Massa	سوس - ماسة	537	161	-	-	-	-	537	161
Assa Zag	أسا الزاك	-	-	-	-	-	-	-	-
Guelmim	كلميم	11	3	-	-	-	-	11	3
Sidi Ifni	سيدي إفني	-	-	-	-	-	-	-	-
Tantan	طانطان	29	13	-	-	-	-	29	13
Guelmim-Oued Noun	كلميم - واد نون	40	16	-	-	-	-	40	16
Boujdour	بوجدور	-	-	-	-	-	-	-	-
Es-smara	السمارة	-	-	-	-	-	-	-	-
Laayoune	العيون	-	-	-	-	-	-	-	-
Tarfaya	طرفاية	-	-	-	-	-	-	-	-
Laayoune-Sakia El Hamra	العيون - الساقية الحمراء	-	-	-	-	-	-	-	-
Aousserd	أوسرد	-	-	-	-	-	-	-	-
Oued Ed-dahab	واد الذهب	35	19	-	-	-	-	35	19
Eddakhla-Oued Eddahab	الداخلة - وادي الذهب	35	19	-	-	-	-	35	19
NATIONAL	المجموع الوطني	4 423	1 776	127	54	-	-	4 423	1 776

23- أعداد تلاميذ بالتعليم الثانوي التأهيلي حسب الأقاليم والجهات الجنس والوسط ونوع التعليم

23 - Effectifs des élèves du secondaire qualifiant par provinces, régions, sexe, milieu et type d'enseignement

Sciences	العلوم	Enseignement public				التعليم الخصوصي		المجموع	
		المجموع		Rural		Enseig. Privé		Total	
		مجموع	إناث	مجموع	إناث	مجموع	إناث	مجموع	إناث
		Total	Filles	Total	Filles	Total	Filles	Total	Filles
Al Houceima	الحسيمة	3 325	1 860	747	388	18	5	3 343	1 865
Chefchaouen	شفشاون	2 456	1 308	1 576	836	-	-	2 456	1 308
Fahs Anjra	الفحص أنجرة	543	322	543	322	-	-	543	322
Larache	العرانش	4 677	2 587	545	258	510	281	5 187	2 868
Ouezzane	وزان	3 477	1 789	2 050	1 033	-	-	3 477	1 789
Tanger Assilah	طنجة أصيلا	19 154	10 170	-	-	2 469	1 199	21 623	11 369
Tetouan	تطوان	6 352	3 715	380	225	930	495	7 282	4 210
M'diq Fnidaq	المديق افنديق	3 446	2 012	40	34	230	131	3 676	2 143
Tanger-Tetouan-Al Hoceima	طنجة - تطوان - الحسيمة	43 430	23 763	5 881	3 096	4 157	2 111	47 587	25 874
Berkane	بركان	3 638	1 997	167	88	254	126	3 892	2 123
Driouch	الدریوش	1 608	937	780	458	-	-	1 608	937
Figuig	فيكيك	1 250	666	616	309	-	-	1 250	666
Guercif	كرسيف	2 900	1 439	465	206	29	18	2 929	1 457
Jerada	جرادة	1 268	668	-	-	-	-	1 268	668
Nador	الناظور	6 587	3 359	354	163	258	151	6 845	3 510
Oujda Angad	وجدة انجاد	10 144	5 553	-	-	1 074	495	11 218	6 048
Taourirt	توريرت	3 024	1 573	-	-	-	-	3 024	1 573
I'Oriental	الشرقي	30 419	16 192	2 382	1 224	1 615	790	32 034	16 982
Meknès	مكناس	14 778	7 614	444	246	3 598	1 712	18 376	9 326
Boulmane	بولمان	3 115	1 523	991	492	-	-	3 115	1 523
El Hajeb	الحاجب	3 426	1 759	583	270	95	46	3 521	1 805
Fès	فاس	22 180	12 174	117	72	5 011	2 585	27 191	14 759
Ifrane	ايفران	2 724	1 377	432	187	109	58	2 833	1 435
Sefrou	صفرو	4 621	2 466	481	262	433	240	5 054	2 706
Taounate	تونات	6 121	3 049	2 687	1 378	-	-	6 121	3 049
Taza	تازة	7 023	3 735	1 487	761	364	192	7 387	3 927
Moulay Yacoub	مولاي يعقوب	1 823	906	1 742	875	-	-	1 823	906
Fès-Meknès	فاس - مكناس	65 811	34 603	8 964	4 543	9 610	4 833	75 421	39 436
Kenitra	القنيطرة	12 566	6 551	2 183	1 146	2 794	1 344	15 360	7 895
Khemisset	الخميسات	7 835	4 088	1 478	765	444	223	8 279	4 311
Rabat	الرباط	8 033	4 353	-	-	5 815	2 881	13 848	7 234
Salé	سلا	18 754	9 871	210	112	3 503	1 656	22 257	11 527
Sidi Kacem	سيدي قاسم	5 322	2 753	1 262	626	70	28	5 392	2 781
Sidi Slimane	سيدي سليمان	2 739	1 438	499	291	194	94	2 933	1 532
Skhirate Temara	الصخيرات تمارة	9 632	5 319	1 973	1 125	2 774	1 429	12 406	6 748
Rabat-Salé-Kénitra	الرباط - سلا - القنيطرة	64 881	34 373	7 605	4 065	15 594	7 655	80 475	42 028
Azilal	أزيلال	6 174	2 703	3 543	1 616	-	-	6 174	2 703
Beni Mellal	بني ملال	9 194	4 726	2 413	1 184	997	482	10 191	5 208
Fkih Ben Salah	الفيقيه بنصالح	6 093	3 247	1 615	851	394	211	6 487	3 458
Khenifra	خنيفرة	6 501	3 115	1 817	881	26	9	6 527	3 124
Khoubra	خريبكة	11 121	5 439	551	261	1 345	668	12 466	6 107
Béni Mellal-Khénifra	بني ملال - خنيفرة	39 083	19 230	9 939	4 793	2 762	1 370	41 845	20 600
Benslimane	بن سليمان	3 103	1 627	479	269	797	356	3 900	1 983
Berrechid	برشيد	8 987	4 483	639	254	1 515	757	10 502	5 240
Casablanca Anfa	أنفا	4 669	2 467	-	-	4 971	2 458	9 640	4 925
Al Fida Mers Sultan	الفداء مرس السلطان	5 292	2 862	-	-	958	400	6 250	3 262
Ain Sebaa Hay Mohammad	عين السبع الحي المحمدي	6 910	3 547	-	-	4 108	2 039	11 018	5 586
Ain Chok	عين الشق	7 247	3 718	-	-	5 341	2 652	12 588	6 370

الإحصاء السنوي للتعليم الثانوي التأهيلي العمومي والخصوصي
Recensement annuel de l'enseignement secondaire qualifiant public et privé

23- أعداد تلاميذ بالتعليم الثانوي التأهيلي حسب الأقاليم والجهات الجنس والوسط ونوع التعليم

23 - Effectifs des élèves du secondaire qualifiant par provinces, régions, sexe, milieu et type d'enseignement

العلوم	Enseignement public	التعليم العمومي		التعليم الخصوصي		المجموع			
		المجموع		قروي		Enseig. Privé		Total	
		Total	إناث	Total	إناث	مجموع	إناث	مجموع	إناث
Sciences	الحى الحسنى	10 912	5 838	-	-	2 820	1 311	13 732	7 149
	بن امسيك	8 231	4 416	-	-	457	148	8 688	4 564
	مولاي رشيد سيدي عثمان	9 845	5 370	-	-	1 755	844	11 600	6 214
	سيدي البرنوصي	17 483	9 280	-	-	2 423	1 221	19 906	10 501
	الجديدة	12 183	6 076	4 018	1 848	2 453	1 224	14 636	7 300
	مديونة	5 238	2 858	977	557	184	91	5 422	2 949
	المحمدية	8 186	4 212	2 402	1 206	2 083	1 024	10 269	5 236
	النواصر	8 428	4 439	633	314	113	59	8 541	4 498
	سطات	8 358	4 122	1 670	776	808	429	9 166	4 551
	سيدي بنور	6 214	3 011	2 235	1 074	61	27	6 275	3 038
Casablanca-Settat	الدار البيضاء - سطات	131 286	68 326	13 053	6 298	30 847	15 040	162 133	83 366
	الحوز	5 308	2 360	2 568	1 089	6	4	5 314	2 364
	شيشاوة	2 275	1 117	1 151	580	-	-	2 275	1 117
	قلعة السراغنة	6 408	3 327	2 175	1 142	377	188	6 785	3 515
	الصويرة	4 662	2 373	906	494	9	3	4 671	2 376
	مراكش	23 672	12 445	2 723	1 408	5 765	2 831	29 437	15 276
	الرحامنة	4 108	2 012	1 544	698	404	267	4 512	2 279
	اسفي	10 950	5 704	1 229	590	840	437	11 790	6 141
	اليوسفية	3 018	1 586	324	132	-	-	3 018	1 586
Marrakech-Safi	مراكش - أسفي	60 401	30 924	12 620	6 133	7 401	3 730	67 802	34 654
	الرشيدية	7 570	3 742	784	398	351	170	7 921	3 912
	ميدلت	4 763	2 278	1 764	821	-	-	4 763	2 278
	ورزازات	4 040	1 994	1 791	866	-	-	4 040	1 994
	تنغير	4 327	1 800	2 118	870	-	-	4 327	1 800
	زاكورة	4 156	2 034	2 342	1 119	-	-	4 156	2 034
Drâa-Tafilalet	درعة - تافيلالت	24 856	11 848	8 799	4 074	351	170	25 207	12 018
	أكادير إدا أوتنان	11 508	5 860	2 467	1 195	3 397	1 561	14 905	7 421
	اشتوكة ايت باها	5 197	2 358	3 715	1 684	-	-	5 197	2 358
	انزكان ايت ملول	11 612	5 853	763	380	1 009	450	12 621	6 303
	تارودانت	11 209	5 143	2 189	928	274	106	11 483	5 249
	طاطا	1 439	805	364	220	-	-	1 439	805
	تيزنيت	3 301	1 681	1 087	536	44	21	3 345	1 702
Souss-Massa	سوس - ماسة	44 266	21 700	10 585	4 943	4 724	2 138	48 990	23 838
	أسا الزاك	311	173	14	6	-	-	311	173
	كلميم	3 461	1 853	482	245	31	19	3 492	1 872
	سيدي إفني	1 165	544	594	263	-	-	1 165	544
	طانطان	1 669	906	-	-	48	18	1 717	924
Guelmim-Oued Noun	كلميم - واد نون	6 606	3 476	1 090	514	79	37	6 685	3 513
	بوجدور	1 048	566	-	-	-	-	1 048	566
	السمارة	1 126	629	-	-	15	7	1 141	636
	العيون	5 403	2 837	-	-	1 167	495	6 570	3 332
	طرفاية	163	90	27	16	-	-	163	90
Laayoune-Sakia El Hamra	العيون - الساقية الحمراء	7 740	4 122	27	16	1 182	502	8 922	4 624
	أوسرد	18	12	18	12	-	-	18	12
	واد الذهب	1 838	1 015	-	-	105	41	1 943	1 056
Eddakhla-Oued Eddahab	الداخلة - وادي الذهب	1 856	1 027	18	12	105	41	1 961	1 068
TOTAL	المجموع	520 635	269 584	80 963	39 711	78 427	38 417	599 062	308 001
	البعثات	-	-	-	-	4 722	2 385	4 722	2 385
NATIONAL	المجموع الوطني	520 635	269 584	80 963	39 711	83 149	40 802	603 784	310 386

24- أعداد تلاميذ بالتعليم الثانوي التأهيلي حسب الأقاليم والجهات الجنس والوسط ونوع التعليم

24 - Effectifs des élèves du secondaire qualifiant par provinces, régions, sexe, milieu et type d'enseignement

Technologie	التكنولوجيا	Enseignement public				التعليم الخصوصي		المجموع	
		المجموع		Rural		Enseig. Privé		Total	
		مجموع	إناث	مجموع	إناث	مجموع	إناث	مجموع	إناث
		Total	Filles	Total	Filles	Total	Filles	Total	Filles
Al Houceima	الحسيمة	290	154	-	-	-	-	290	154
Chefchaouen	شفشاون	333	182	39	19	-	-	333	182
Fahs Anjra	الفحص أنجرة	68	32	68	32	-	-	68	32
Larache	العرانش	480	281	-	-	50	21	530	302
Ouezzane	وزان	188	102	-	-	-	-	188	102
Tanger Assilah	طنجة أصيلا	2 096	1 191	-	-	438	220	2 534	1 411
Tetouan	تطوان	1 288	683	-	-	2	-	1 290	683
M'diq Fnidaq	المديق افنديق	263	176	-	-	98	45	361	221
Tanger-Tetouan-Al Hoceima	طنجة - تطوان - الحسيمة	5 006	2 801	107	51	588	286	5 594	3 087
Berkane	بركان	358	188	-	-	-	-	358	188
Driouch	الدریوش	99	59	-	-	-	-	99	59
Figuig	فيكيك	80	37	-	-	-	-	80	37
Guercif	كرسيف	102	54	-	-	-	-	102	54
Jerada	جرادة	-	-	-	-	-	-	-	-
Nador	الناظور	590	339	-	-	-	-	590	339
Oujda Angad	وجدة انجاد	1 232	597	-	-	113	45	1 345	642
Taourirt	توريرت	214	110	-	-	-	-	214	110
I'Oriental	الشرق	2 675	1 384	-	-	113	45	2 788	1 429
Meknès	مكناس	1 513	809	-	-	659	303	2 172	1 112
Boulmane	بولمان	56	27	-	-	-	-	56	27
El Hajeb	الحاجب	267	159	-	-	-	-	267	159
Fès	فاس	1 727	950	-	-	744	343	2 471	1 293
Ifrane	ايفران	226	145	-	-	-	-	226	145
Sefrou	صفرو	172	110	-	-	56	31	228	141
Taounate	تونات	350	199	-	-	-	-	350	199
Taza	تازة	518	267	-	-	-	-	518	267
Moulay Yacoub	مولاي يعقوب	-	-	-	-	-	-	-	-
Fès-Meknès	فاس - مكناس	4 829	2 666	-	-	1 459	677	6 288	3 343
Kenitra	القنيطرة	1 529	824	-	-	966	472	2 495	1 296
Khemisset	الخميسات	431	258	-	-	-	-	431	258
Rabat	الرباط	1 594	774	-	-	1 152	509	2 746	1 283
Salé	سلا	1 816	977	-	-	279	136	2 095	1 113
Sidi Kacem	سيدي قاسم	688	397	-	-	44	20	732	417
Sidi Slimane	سيدي سليمان	409	243	-	-	63	33	472	276
Skhirate Temara	الصخيرات تمارة	618	369	50	37	449	228	1 067	597
Rabat-Salé-Kénitra	الرباط - سلا - القنيطرة	7 085	3 842	50	37	2 953	1 398	10 038	5 240
Azilal	أزيلال	235	124	57	46	-	-	235	124
Beni Mellal	بني ملال	707	361	-	-	71	29	778	390
Fkih Ben Salah	الفقيه بنصالح	243	113	-	-	-	-	243	113
Khenifra	خنيفرة	407	238	-	-	-	-	407	238
Khouribga	خريبكة	580	307	-	-	102	53	682	360
Béni Mellal-Khénifra	بني ملال - خنيفرة	2 172	1 143	57	46	173	82	2 345	1 225
Benslimane	بن سليمان	323	167	-	-	148	63	471	230
Berrechid	برشيد	506	256	-	-	208	111	714	367
Casablanca Anfa	أنفا	984	446	-	-	1 295	670	2 279	1 116
Al Fida Mers Sultan	الفداء مرس السلطان	913	416	-	-	206	88	1 119	504
Ain Sebaa Hay Mohammad	عين السبع الحي المحمدي	859	505	-	-	748	385	1 607	890
Ain Chok	عين الشق	805	364	-	-	910	422	1 715	786

الإحصاء السنوي للتعليم الثانوي التأهيلي العمومي والخصوصي
Recensement annuel de l'enseignement secondaire qualifiant public et privé

24- أعداد تلاميذ بالتعليم الثانوي التأهيلي حسب الأقاليم والجهات الجنس والوسط ونوع التعليم

24 - Effectifs des élèves du secondaire qualifiant par provinces, régions, sexe, milieu et type d'enseignement

Technologie	التكنولوجيا	Enseignement public				التعليم العمومي		التعليم الخصوصي		المجموع	
		المجموع		قروي		Enseig. Privé		Total		مجموع	إناث
		Total	إناث	Total	إناث	مجموع	إناث	Total	إناث		
Hay Hassani	الحي الحسني	677	407	-	-	354	176	1 031	583		
Ben Msik	بن امسيك	612	391	-	-	20	7	632	398		
Moulay R'chid_Sidi Otman	مولاي رشيد سيدي عثمان	750	387	-	-	205	110	955	497		
Sidi Bernoussi	سيدي البرنوصي	1 293	629	-	-	477	263	1 770	892		
El Jadida	الجديدة	1 123	627	-	-	379	213	1 502	840		
Mediouna	مديونة	74	45	-	-	-	-	74	45		
Mohammadia	المحمدية	929	432	-	-	444	220	1 373	652		
Nouaceur	النواصر	189	127	-	-	-	-	189	127		
Settat	سطات	888	467	-	-	132	68	1 020	535		
Sidi Bennour	سيدي بنور	375	209	-	-	-	-	375	209		
Casablanca-Settat	الدار البيضاء - سطات	11 300	5 875	-	-	5 526	2 796	16 826	8 671		
Al Haouz	الحوز	172	106	-	-	-	-	172	106		
Chichaoua	شيشاوة	234	120	-	-	-	-	234	120		
El Kelaa Des Sraghna	قلعة السراغنة	204	114	-	-	-	-	204	114		
Essaouira	الصويرة	532	292	-	-	-	-	532	292		
Marrakech	مراكش	2 007	1 085	53	29	1 036	486	3 043	1 571		
Rehamna	الرحامنة	224	112	-	-	-	-	224	112		
Safi	اسفي	1 871	875	-	-	47	26	1 918	901		
Youssoufia	اليوسفية	451	185	-	-	-	-	451	185		
Marrakech-Safi	مراكش - أسفي	5 695	2 889	53	29	1 083	512	6 778	3 401		
Errachidia	الرشيدية	1 181	558	-	-	20	13	1 201	571		
Midelt	ميدلت	326	132	-	-	-	-	326	132		
Ouarzazate	ورزازات	921	400	-	-	-	-	921	400		
Tinghir	تنغير	281	139	-	-	-	-	281	139		
Zagoura	زاكورة	78	35	-	-	-	-	78	35		
Drâa-Tafilalet	درعة - تافيلالت	2 787	1 264	-	-	20	13	2 807	1 277		
Agadir Ida Outanane	أكادير إدا أوتنان	1 846	874	59	44	701	366	2 547	1 240		
Chtouka Ait Baha	اشتوكة ايت باها	459	241	130	64	-	-	459	241		
Inzegane Ait Melloul	انزكان ايت ملول	1 023	599	-	-	61	28	1 084	627		
Taroudant	تارودانت	553	328	-	-	35	16	588	344		
Tata	طاطا	129	74	-	-	-	-	129	74		
Tiznit	تيزنيت	666	268	-	-	25	16	691	284		
Souss-Massa	سوس - ماسة	4 676	2 384	189	108	822	426	5 498	2 810		
Assa Zag	آسا الزاك	25	21	-	-	-	-	25	21		
Guelmim	كلميم	403	200	-	-	-	-	403	200		
Sidi Ifni	سيدي إفني	95	53	-	-	-	-	95	53		
Tantan	طانطان	83	55	-	-	-	-	83	55		
Guelmim-Oued Noun	كلميم - واد نون	606	329	-	-	-	-	606	329		
Boujdour	بوجدور	67	36	-	-	-	-	67	36		
Es-smara	السمارة	42	24	-	-	-	-	42	24		
Laayoune	العيون	528	296	-	-	79	37	607	333		
Tarfaya	طرفاية	31	23	-	-	-	-	31	23		
Laayoune-Sakia El Hamra	العيون - الساقية الحمراء	668	379	-	-	79	37	747	416		
Aousserd	أوسرد	-	-	-	-	-	-	-	-		
Oued Ed-dahab	واد الذهب	327	179	-	-	26	14	353	193		
Eddakhla-Oued Eddahab	الداخلة - وادي الذهب	327	179	-	-	26	14	353	193		
TOTAL	المجموع	47 826	25 135	456	271	12 842	6 286	60 668	31 421		
Missions	البعثات	-	-	-	-	1 246	649	1 246	649		
NATIONAL	المجموع الوطني	47 826	25 135	456	271	14 088	6 935	61 914	32 070		

25- أعداد تلاميذ بالتعليم الثانوي التأهيلي حسب الأقاليم والجهات الجنس والوسط ونوع التعليم

25 - Effectifs des élèves du secondaire qualifiant par provinces, régions, sexe, milieu et type d'enseignement

Formation professionnelle	التكوين المهني	Enseignement public				التعليم الخصوصي		المجموع	
		المجموع		Rural		Enseig. Privé		Total	
		مجموع	إناث	مجموع	إناث	مجموع	إناث	مجموع	إناث
		Total	Filles	Total	Filles	Total	Filles	Total	Filles
Al Houceima	الحسيمة	89	13	-	-	-	-	89	13
Chefchaouen	شفشاون	70	28	-	-	-	-	70	28
Fahs Anjra	الفحص أنجرة	59	2	59	2	-	-	59	2
Larache	العرانش	204	102	-	-	-	-	204	102
Ouezzane	وزان	151	78	-	-	-	-	151	78
Tanger Assilah	طنجة أصيلا	776	311	-	-	-	-	776	311
Tetouan	تطوان	500	229	-	-	-	-	500	229
M'diq Fnidaq	المديق افنديق	87	47	-	-	-	-	87	47
Tanger-Tetouan-Al Hoceima	طنجة - تطوان - الحسيمة	1 936	810	59	2	-	-	1 936	810
Berkane	بركان	244	108	-	-	-	-	244	108
Driouch	الدريوخ	-	-	-	-	-	-	-	-
Figuig	فيكيك	64	21	-	-	-	-	64	21
Guercif	كرسيف	163	64	-	-	-	-	163	64
Jerada	جرادة	141	56	-	-	-	-	141	56
Nador	الناظور	110	41	-	-	-	-	110	41
Oujda Angad	وجدة انجاد	496	186	-	-	-	-	496	186
Taourirt	توريرت	160	78	-	-	-	-	160	78
I'Oriental	الشرقي	1 378	554	-	-	-	-	1 378	554
Meknès	مكناس	867	467	-	-	-	-	867	467
Boulmane	بولمان	75	30	-	-	-	-	75	30
El Hajeb	الحاجب	65	33	-	-	-	-	65	33
Fès	فاس	759	349	-	-	-	-	759	349
Ifrane	ايفران	171	82	-	-	-	-	171	82
Sefrou	صفرو	232	84	-	-	-	-	232	84
Taounate	تونات	107	68	-	-	-	-	107	68
Taza	تازة	85	23	-	-	-	-	85	23
Moulay Yacoub	مولاي يعقوب	30	11	30	11	-	-	30	11
Fès-Meknès	فاس - مكناس	2 391	1 147	30	11	-	-	2 391	1 147
Kenitra	القنيطرة	554	222	-	-	1	-	555	222
Khemisset	الخميسات	608	317	19	7	-	-	608	317
Rabat	الرباط	515	288	-	-	29	14	544	302
Salé	سلا	697	274	-	-	-	-	697	274
Sidi Kacem	سيدي قاسم	434	248	57	43	-	-	434	248
Sidi Slimane	سيدي سليمان	199	82	-	-	-	-	199	82
Skhirate Temara	الصخيرات تمارة	459	224	84	38	-	-	459	224
Rabat-Salé-Kénitra	الرباط - سلا - القنيطرة	3 466	1 655	160	88	30	14	3 496	1 669
Azilal	أزيلال	138	57	-	-	-	-	138	57
Beni Mellal	بني ملال	475	237	-	-	-	-	475	237
Fkih Ben Salah	الفقيه بنصالح	140	73	-	-	-	-	140	73
Khenifra	خنيفرة	502	249	-	-	-	-	502	249
Khouribga	خريبكة	472	168	-	-	-	-	472	168
Béni Mellal-Khénifra	بني ملال - خنيفرة	1 727	784	-	-	-	-	1 727	784
Benslimane	بن سليمان	112	40	-	-	-	-	112	40
Berrechid	برشيد	292	145	-	-	-	-	292	145
Casablanca Anfa	أنفا	289	127	-	-	-	-	289	127
Al Fida Mers Sultan	الفداء مرس السلطان	417	187	-	-	-	-	417	187
Ain Sebaa Hay Mohammad	عين السبع الحي المحمدي	745	289	-	-	-	-	745	289
Ain Chok	عين الشق	388	131	-	-	-	-	388	131

الإحصاء السنوي للتعليم الثانوي التأهيلي العمومي والخصوصي
Recensement annuel de l'enseignement secondaire qualifiant public et privé

25- أعداد تلاميذ بالتعليم الثانوي التأهيلي حسب الأقاليم والجهات الجنس والوسط ونوع التعليم
25 - Effectifs des élèves du secondaire qualifiant par provinces, régions, sexe, milieu et type d'enseignement

Formation professionnel	التكوين المهني	Enseignement public				التعليم العمومي		التعليم الخصوصي		المجموع	
		المجموع		Rural		Enseig. Privé		Total			
		مجموع	إناث	مجموع	إناث	مجموع	إناث	مجموع	إناث	مجموع	إناث
		Total	Filles	Total	Filles	Total	Filles	Total	Filles	Total	Filles
Hay Hassani	الحي الحسني	692	314	-	-	-	-	692	314		
Ben Msik	بن امسيك	174	57	-	-	-	-	174	57		
Moulay R'chid_Sidi Otman	مولاي رشيد سيدي عثمان	485	201	-	-	-	-	485	201		
Sidi Bernoussi	سيدي البرنوصي	1 259	550	-	-	-	-	1 259	550		
El Jadida	الجديدة	488	189	-	-	-	-	488	189		
Mediouna	مديونة	84	55	-	-	-	-	84	55		
Mohammadia	المحمدية	380	97	1	1	3	2	383	99		
Nouaceur	النواصر	281	131	-	-	-	-	281	131		
Settat	سطات	587	275	-	-	-	-	587	275		
Sidi Bennour	سيدي بنور	54	28	-	-	-	-	54	28		
Casablanca-Settat	الدار البيضاء - سطات	6 727	2 816	1	1	3	2	6 730	2 818		
Al Haouz	الحوز	137	38	-	-	-	-	137	38		
Chichaoua	شيشاوة	45	28	-	-	-	-	45	28		
El Kelaa Des Sraghna	قلعة السراغنة	157	62	-	-	-	-	157	62		
Essaouira	الصويرة	304	145	-	-	-	-	304	145		
Marrakech	مراكش	1 091	499	144	62	-	-	1 091	499		
Rehamna	الرحامنة	97	49	-	-	-	-	97	49		
Safi	اسفي	774	308	-	-	-	-	774	308		
Youssoufia	اليوسفية	250	111	-	-	-	-	250	111		
Marrakech-Safi	مراكش - آسفي	2 855	1 240	144	62	-	-	2 855	1 240		
Errachidia	الرشيدية	618	191	-	-	-	-	618	191		
Midelt	ميدلت	131	55	-	-	-	-	131	55		
Ouarzazate	ورزازات	146	70	-	-	-	-	146	70		
Tinghir	تنغير	113	14	-	-	-	-	113	14		
Zagoura	زاكورة	48	26	-	-	-	-	48	26		
Drâa-Tafilalet	درعة - تافيلالت	1 056	356	-	-	-	-	1 056	356		
Agadir Ida Outanane	أكادير إدا أوتانان	563	172	-	-	-	-	563	172		
Chtouka Ait Baha	اشتوكة ايت باها	99	41	-	-	-	-	99	41		
Inzegane Ait Melloul	انزكان ايت ملول	346	148	-	-	-	-	346	148		
Taroudant	تارودانت	270	109	-	-	-	-	270	109		
Tata	طاطا	117	38	-	-	-	-	117	38		
Tiznit	تيزنيت	279	109	-	-	-	-	279	109		
Souss-Massa	سوس - ماسة	1 674	617	-	-	-	-	1 674	617		
Assa Zag	آسا الزاك	-	-	-	-	-	-	-	-		
Guelmim	كلميم	146	40	-	-	-	-	146	40		
Sidi Ifni	سيدي إفني	56	14	10	4	-	-	56	14		
Tantan	طانطان	63	14	-	-	-	-	63	14		
Guelmim-Oued Noun	كلميم - واد نون	265	68	10	4	-	-	265	68		
Boujdour	بوجدور	254	158	-	-	-	-	254	158		
Es-smara	السمارة	122	46	-	-	-	-	122	46		
Laayoune	العيون	428	162	-	-	1	-	429	162		
Tarfaya	طرفاية	-	-	-	-	-	-	-	-		
Laayoune-Sakia El Hamra	العيون - الساقية الحمراء	804	366	-	-	1	-	805	366		
Aousserd	أوسرد	-	-	-	-	-	-	-	-		
Oued Ed-dahab	واد الذهب	126	71	-	-	-	-	126	71		
Eddakhla-Oued Eddahab	الداخلة - وادي الذهب	126	71	-	-	-	-	126	71		
TOTAL	المجموع	24 405	10 484	404	168	34	16	24 439	10 500		
Missions	البعثات	-	-	-	-	250	78	250	78		
NATIONAL	المجموع الوطني	24 405	10 484	404	168	284	94	24 689	10 578		

26- أعداد تلاميذ السنة الثانية بالتعليم الثانوي التأهيلي حسب الإقليم والجنس والجهة والوسط ونوع التعليم
26 - Effectifs des élèves au 2ème année secondaire qualifiant par provinces, régions, sexe, milieu et type d'enseignement

ENSEMBLE	المجموع	Enseignement public				التعليم الخصوصي		المجموع	
		المجموع		Rural		Enseig. Privé		Total	
		مجموع	إناث	مجموع	إناث	مجموع	إناث	مجموع	إناث
		Total	Filles	Total	Filles	Total	Filles	Total	Filles
Al Houceima	الحسيمة	2 388	1 238	558	253	-	-	2 388	1 238
Chefchaouen	شفشاون	2 574	1 189	1 616	716	-	-	2 574	1 189
Fahs Anjra	الفحص أنجرة	365	188	365	188	-	-	365	188
Larache	العرانش	3 443	1 885	285	167	157	86	3 600	1 971
Ouezzane	وزان	2 487	1 207	1 515	695	-	-	2 487	1 207
Tanger Assilah	طنجة أصيلا	10 387	5 624	-	-	1 293	612	11 680	6 236
Tetouan	تطوان	5 123	2 958	348	222	266	140	5 389	3 098
M'diq Fnidaq	المديق افنديق	2 054	1 278	-	-	121	57	2 175	1 335
Tanger-Tetouan-Al Hoceima	طنجة - تطوان - الحسيمة	28 821	15 567	4 687	2 241	1 837	895	30 658	16 462
Berkane	بركان	2 492	1 381	122	68	91	43	2 583	1 424
Driouch	الدريوخ	1 141	573	541	272	-	-	1 141	573
Figuig	فيكيك	963	482	460	229	-	-	963	482
Guercif	كرسيف	1 979	949	160	79	13	5	1 992	954
Jerada	جرادة	967	501	-	-	-	-	967	501
Nador	الناظور	4 115	2 123	170	83	43	26	4 158	2 149
Oujda Angad	وجدة انجاد	6 158	3 360	-	-	525	224	6 683	3 584
Taourirt	توريرت	2 089	1 057	-	-	-	-	2 089	1 057
I'Oriental	الشرق	19 904	10 426	1 453	731	672	298	20 576	10 724
Meknès	مكناس	8 297	4 498	275	138	1 751	784	10 048	5 282
Boulmane	بولمان	1 877	848	635	270	-	-	1 877	848
El Hajeb	الحاجب	2 124	1 142	391	209	32	20	2 156	1 162
Fès	فاس	11 994	6 583	64	36	1 980	997	13 974	7 580
Ifrane	ايفران	1 676	931	273	148	47	21	1 723	952
Sefrou	صفرو	2 597	1 350	276	159	168	91	2 765	1 441
Taounate	تونات	4 195	1 917	1 838	864	-	-	4 195	1 917
Taza	تازة	4 985	2 548	1 100	502	110	61	5 095	2 609
Moulay Yacoub	مولاي يعقوب	958	486	881	440	-	-	958	486
Fès-Meknès	فاس - مكناس	38 703	20 303	5 733	2 766	4 088	1 974	42 791	22 277
Kenitra	القنيطرة	8 064	4 334	1 636	841	1 454	633	9 518	4 967
Khemisset	الخميسات	4 514	2 426	1 011	539	154	73	4 668	2 499
Rabat	الرباط	5 126	2 742	-	-	2 426	1 172	7 552	3 914
Salé	سلا	10 059	5 508	121	81	1 391	628	11 450	6 136
Sidi Kacem	سيدي قاسم	4 509	2 289	1 150	541	49	19	4 558	2 308
Sidi Slimane	سيدي سليمان	2 516	1 323	515	267	93	53	2 609	1 376
Skhirate Temara	الصخيرات تمارة	5 609	3 160	1 216	675	1 073	561	6 682	3 721
Rabat-Salé-Kénitra	الرباط - سلا - القنيطرة	40 397	21 782	5 649	2 944	6 640	3 139	47 037	24 921
Azilal	أزيلال	4 102	1 743	2 268	1 041	-	-	4 102	1 743
Beni Mellal	بني ملال	5 707	3 036	1 611	789	393	169	6 100	3 205
Fkih Ben Salah	الفقيه بنصالح	4 366	2 187	1 339	646	153	77	4 519	2 264
Khenifra	خنيفرة	3 841	1 922	1 082	526	17	5	3 858	1 927
Khoubria	خريبكة	6 292	3 199	295	152	503	234	6 795	3 433
Béni Mellal-Khénifra	بني ملال - خنيفرة	24 308	12 087	6 595	3 154	1 066	485	25 374	12 572
Benslimane	بن سليمان	1 651	882	178	95	418	168	2 069	1 050
Berrechid	برشيد	4 568	2 343	342	135	543	267	5 111	2 610
Casablanca Anfa	أنفا	2 582	1 332	-	-	2 323	1 132	4 905	2 464
Al Fida Mers Sultan	الفداء مرس السلطان	2 845	1 500	-	-	555	225	3 400	1 725
Ain Sebaa Hay Mohammad	عين السبع الحي المحمدي	3 456	1 854	-	-	1 601	822	5 057	2 676
Ain Chok	عين الشق	3 642	1 888	-	-	2 202	1 083	5 844	2 971

الإحصاء السنوي للتعليم الثانوي التأهيلي العمومي والخصوصي
Recensement annuel de l'enseignement secondaire qualifiant public et privé

26- أعداد تلاميذ السنة الثانية بالتعليم الثانوي التأهيلي حسب الإقليم والجنس والجهة والوسط ونوع التعليم
26 - Effectifs des élèves au 2ème année secondaire qualifiant par provinces, régions, sexe, milieu et type d'enseignement

ENSEMBLE	المجموع	Enseignement public				التعليم الخصوصي		المجموع	
		المجموع		Rural		Enseig. Privé		Total	
		مجموع	إناث	مجموع	إناث	مجموع	إناث	مجموع	إناث
		Total	Filles	Total	Filles	Total	Filles	Total	Filles
Hay Hassani	الحي الحسني	4 916	2 744	-	-	1 246	543	6 162	3 287
Ben Msik	بن امسيك	3 730	2 038	-	-	346	122	4 076	2 160
Moulay R'chid_Sidi Otman	مولاي رشيد سيدي عثمان	4 428	2 446	-	-	710	338	5 138	2 784
Sidi Bernoussi	سيدي البرنوصي	8 020	4 317	-	-	951	502	8 971	4 819
El Jadida	الجديدة	6 295	3 286	2 095	1 032	1 026	492	7 321	3 778
Mediouna	مديونة	2 081	1 163	445	256	34	14	2 115	1 177
Mohammadia	المحمدية	3 851	2 165	992	574	827	414	4 678	2 579
Nouaceur	النواصر	3 971	2 193	293	135	31	11	4 002	2 204
Settat	سطات	5 401	2 628	930	429	279	138	5 680	2 766
Sidi Bennour	سيدي بنور	3 270	1 619	1 086	544	41	21	3 311	1 640
Casablanca-Settat	الدار البيضاء - سطات	64 707	34 398	6 361	3 200	13 133	6 292	77 840	40 690
Al Haouz	الحوز	3 150	1 379	1 404	605	-	-	3 150	1 379
Chichaoua	شيشاوة	1 811	805	826	327	-	-	1 811	805
El Kelaa Des Sraghna	قلعة السراغنة	4 107	1 999	1 531	711	111	53	4 218	2 052
Essaouira	الصويرة	2 882	1 335	552	241	-	-	2 882	1 335
Marrakech	مراكش	13 420	7 104	1 536	798	2 605	1 187	16 025	8 291
Rehamna	الرحامنة	2 424	1 197	933	401	22	8	2 446	1 205
Safi	اسفي	5 926	3 084	576	291	248	133	6 174	3 217
Youssoufia	اليوسفية	1 613	822	169	65	-	-	1 613	822
Marrakech-Safi	مراكش - أسفي	35 333	17 725	7 527	3 439	2 986	1 381	38 319	19 106
Errachidia	الرشيدية	5 494	2 694	612	307	121	63	5 615	2 757
Midelt	ميدلت	2 652	1 206	1 045	430	-	-	2 652	1 206
Ouarzazate	ورزازات	3 257	1 474	1 373	603	-	-	3 257	1 474
Tinghir	تنغير	3 211	1 397	1 641	707	-	-	3 211	1 397
Zagoura	زاكورة	3 600	1 717	2 261	1 019	-	-	3 600	1 717
Drâa-Tafilalet	درعة - تافيلالت	18 214	8 488	6 932	3 066	121	63	18 335	8 551
Agadir Ida Outanane	أكادير إدا أوتنان	6 130	3 177	1 128	585	1 867	799	7 997	3 976
Chtouka Ait Baha	اشتوكة ايت باها	3 239	1 465	2 113	959	-	-	3 239	1 465
Inzegane Ait Melloul	انزكان ايت ملول	6 512	3 395	453	230	489	200	7 001	3 595
Taroudant	تارودانت	6 167	2 802	1 040	435	241	78	6 408	2 880
Tata	طاطا	1 597	792	535	284	-	-	1 597	792
Tiznit	تيزنيت	2 513	1 103	801	324	26	14	2 539	1 117
Souss-Massa	سوس - ماسة	26 158	12 734	6 070	2 817	2 623	1 091	28 781	13 825
Assa Zag	أسا الزاك	466	182	72	25	-	-	466	182
Guelmim	كلميم	2 767	1 416	580	263	7	5	2 774	1 421
Sidi Ifni	سيدي إفني	1 050	437	595	241	-	-	1 050	437
Tantan	طانطان	1 256	651	-	-	38	14	1 294	665
Guelmim-Oued Noun	كلميم - واد نون	5 539	2 686	1 247	529	45	19	5 584	2 705
Boujdour	بوجدور	793	459	-	-	-	-	793	459
Es-smara	السمارة	900	467	-	-	-	-	900	467
Laayoune	العيون	2 932	1 591	-	-	722	304	3 654	1 895
Tarfaya	طرفاية	140	80	31	14	-	-	140	80
Laayoune-Sakia El Hamra	العيون - الساقية الحمراء	4 765	2 597	31	14	722	304	5 487	2 901
Aousserd	أوسرد	25	11	25	11	-	-	25	11
Oued Ed-dahab	واد الذهب	1 351	740	-	-	83	25	1 434	765
Eddakhla-Oued Eddahab	الداخلة - وادي الذهب	1 376	751	25	11	83	25	1 459	776
TOTAL	المجموع	308 225	159 544	52 310	24 912	34 016	15 966	342 241	175 510
Missions	البعثات	-	-	-	-	2 161	1 090	2 161	1 090
NATIONAL	المجموع الوطني	308 225	159 544	52 310	24 912	36 177	17 056	344 402	176 600

27- أعداد تلاميذ السنة الثانية بالتعليم الثانوي التأهيلي حسب الإقليم والجنس والجهة والوسط ونوع التعليم

27 - Effectifs des élèves au 2ème année secondaire qualifiant par provinces, régions, sexe, milieu et type d'enseignement

الأداب والعلوم الإنسانية	Enseignement public				التعليم العمومي		التعليم الخصوصي		المجموع	
	المجموع		Rural		قروي		Enseig. Privé		Total	
	مجموع	إناث	مجموع	إناث	مجموع	إناث	مجموع	إناث	مجموع	إناث
	Total	Filles	Total	Filles	Total	Filles	Total	Filles	Total	Filles
الحسيمة	1 266	626	385	167	-	-	1 266	626		
شفشاون	1 731	777	1 237	536	-	-	1 731	777		
الفحص أنجرة	192	104	192	104	-	-	192	104		
العرانش	1 573	901	170	110	1	-	1 574	901		
وزان	1 356	642	994	439	-	-	1 356	642		
طنجة أصيلا	3 121	1 803	-	-	156	68	3 277	1 871		
تطوان	2 357	1 347	267	174	-	-	2 357	1 347		
المديق افنديق	938	564	-	-	-	-	938	564		
طنجة - تطوان - الحسيمة	12 534	6 764	3 245	1 530	157	68	12 691	6 832		
بركان	1 139	607	89	51	-	-	1 139	607		
الدريوخ	667	296	353	163	-	-	667	296		
فيكيك	563	291	313	167	-	-	563	291		
كرسيف	1 070	472	94	54	-	-	1 070	472		
جرادة	526	283	-	-	-	-	526	283		
الناظور	1 936	966	99	51	-	-	1 936	966		
وجدة انجاد	2 136	1 161	-	-	-	-	2 136	1 161		
توريرت	963	475	-	-	-	-	963	475		
الشرقي	9 000	4 551	948	486	-	-	9 000	4 551		
مكناس	2 642	1 468	163	77	61	26	2 703	1 494		
بولمان	914	372	379	160	-	-	914	372		
الحاجب	796	442	205	124	-	-	796	442		
فاس	4 625	2 439	26	10	-	-	4 625	2 439		
افران	648	377	141	89	-	-	648	377		
صفرو	968	484	139	79	-	-	968	484		
تونات	2 310	977	1 127	499	-	-	2 310	977		
تازة	2 364	1 178	691	309	-	-	2 364	1 178		
مولاي يعقوب	479	229	418	193	-	-	479	229		
فاس - مكناس	15 746	7 966	3 289	1 540	61	26	15 807	7 992		
القنيطرة	3 256	1 775	967	479	75	30	3 331	1 805		
الخميسات	1 806	1 000	644	335	-	-	1 806	1 000		
الرباط	1 784	912	-	-	52	24	1 836	936		
سلا	3 227	1 827	73	48	136	43	3 363	1 870		
سيدي قاسم	2 644	1 287	788	368	5	3	2 649	1 290		
سيدي سليمان	1 518	800	408	206	-	-	1 518	800		
الصخيرات تمارة	2 303	1 265	613	320	69	16	2 372	1 281		
الرباط - سلا - القنيطرة	16 538	8 866	3 493	1 756	337	116	16 875	8 982		
أزيلال	1 997	793	1 215	520	-	-	1 997	793		
بني ملال	2 208	1 207	865	449	3	1	2 211	1 208		
الفقيه بنصالح	2 218	1 045	820	378	-	-	2 218	1 045		
خنيفرة	1 428	724	573	268	-	-	1 428	724		
خريبكة	1 857	1 034	113	71	-	-	1 857	1 034		
بني ملال - خنيفرة	9 708	4 803	3 586	1 686	3	1	9 711	4 804		
بن سليمان	504	308	73	38	34	10	538	318		
برشيد	1 433	746	156	59	-	-	1 433	746		
أنفا	478	246	-	-	22	7	500	253		
الفداء مرس السلطان	458	246	-	-	17	5	475	251		
عين السبع الحي المحمدي	408	253	-	-	-	-	408	253		
عين الشق	641	330	-	-	5	-	646	330		

الإحصاء السنوي للتعليم الثانوي التأهيلي العمومي والخصوصي
Recensement annuel de l'enseignement secondaire qualifiant public et privé

27- أعداد تلاميذ السنة الثانية بالتعليم الثانوي التأهيلي حسب الإقليم والجنس والجهة والوسط ونوع التعليم
27 - Effectifs des élèves au 2ème année secondaire qualifiant par provinces, régions, sexe, milieu et type d'enseignement

الاداب والعلوم الإنسانية Lettres et Sciences Humaines	Enseignement public				التعليم الخصوصي		المجموع	
	المجموع		العمومي		Enseig. Privé		Total	
	Total	إناث	Rural	قروي	Total	إناث	Total	إناث
	مجموع	إناث	مجموع	إناث	مجموع	إناث	مجموع	إناث
Hay Hassani الحى الحسنى	800	445	-	-	98	35	898	480
Ben Msik بن امسيك	302	193	-	-	52	21	354	214
Moulay R'chid_Sidi Otman مولاي رشيد سيدي عثمان	619	375	-	-	-	-	619	375
Sidi Bernoussi سيدي البرنوصي	938	577	-	-	-	-	938	577
El Jadida الجديدة	1 786	1 010	768	406	14	5	1 800	1 015
Mediouna مديونة	454	267	169	105	-	-	454	267
Mohammadia المحمدية	735	493	262	181	-	-	735	493
Nouaceur النواصر	1 353	742	151	73	7	-	1 360	742
Settat سطات	1 801	848	419	185	-	-	1 801	848
Sidi Bennour سيدي بنور	1 161	609	440	247	-	-	1 161	609
Casablanca-Settat الدار البيضاء - سطات	13 871	7 688	2 438	1 294	249	83	14 120	7 771
Al Haouz الحوز	1 544	669	786	342	-	-	1 544	669
Chichaoua شيشاوة	903	395	451	165	-	-	903	395
El Kelaa Des Sraghna قلعة السراغنة	1 759	798	839	368	-	-	1 759	798
Essaouira الصويرة	1 079	429	342	132	-	-	1 079	429
Marrakech مراكش	4 370	2 332	763	395	139	33	4 509	2 365
Rehamna الرحامنة	941	471	404	175	-	-	941	471
Safi اسفي	1 241	687	232	120	-	-	1 241	687
Youssoufia اليوسفيية	356	198	84	34	-	-	356	198
Marrakech-Safi مراكش - أسفي	12 193	5 979	3 901	1 731	139	33	12 332	6 012
Errachidia الرشيدية	2 203	1 137	370	177	-	-	2 203	1 137
Midelt ميدلت	928	424	502	204	-	-	928	424
Ouarzazate ورزازات	1 469	620	820	337	-	-	1 469	620
Tinghir تنغير	1 620	763	973	454	-	-	1 620	763
Zagoura زاكورة	2 153	994	1 484	651	-	-	2 153	994
Drâa-Tafilalet درعة - تافيلالت	8 373	3 938	4 149	1 823	-	-	8 373	3 938
Agadir Ida Outanane أكادير إدا أوتانان	1 805	974	458	245	267	91	2 072	1 065
Chtouka Ait Baha اشتوكة ايت باها	1 540	677	1 060	477	-	-	1 540	677
Inzegane Ait Melloul انزكان ايت ملول	2 245	1 185	234	117	93	31	2 338	1 216
Taroudant تارودانت	2 398	1 091	509	214	110	27	2 508	1 118
Tata طاطا	1 054	526	446	230	-	-	1 054	526
Tiznit تيزنيت	994	399	440	159	-	-	994	399
Souss-Massa سوس - ماسة	10 036	4 852	3 147	1 442	470	149	10 506	5 001
Assa Zag أسا الزاك	361	117	64	22	-	-	361	117
Guelmim كلميم	1 467	722	425	181	-	-	1 467	722
Sidi Ifni سيدي إفني	617	231	406	158	-	-	617	231
Tantan طانطان	623	336	-	-	15	8	638	344
Guelmim-Oued Noun كلميم - واد نون	3 068	1 406	895	361	15	8	3 083	1 414
Boujdour بوجدور	349	175	-	-	-	-	349	175
Es-smara السمارة	512	248	-	-	-	-	512	248
Laayoune العيون	869	501	-	-	219	94	1 088	595
Tarfaya طرفاية	88	38	22	7	-	-	88	38
Laayoune-Sakia El Hamra العيون - الساقية الحمراء	1 818	962	22	7	219	94	2 037	1 056
Aousserd أوسرد	21	10	21	10	-	-	21	10
Oued Ed-dahab واد الذهب	558	268	-	-	43	13	601	281
Eddakhla-Oued Eddahab الداخلة - وادي الذهب	579	278	21	10	43	13	622	291
TOTAL المجموع	113 464	58 053	29 134	13 666	1 693	591	115 157	58 644
Missions البعثات	-	-	-	-	192	116	192	116
NATIONAL المجموع الوطني	113 464	58 053	29 134	13 666	1 885	707	115 349	58 760

28- أعداد تلاميذ السنة الثانية بالتعليم الثانوي التأهيلي حسب الإقليم والجنس والجهة والوسط ونوع التعليم
28 - Effectifs des élèves au 2ème année secondaire qualifiant par provinces, régions, sexe, milieu et type d'enseignement

Enseignement Originel	التعليم الأصلي	Enseignement public				التعليم الخصوصي		المجموع	
		المجموع		Rural		Enseig. Privé		Total	
		مجموع	إناث	مجموع	إناث	مجموع	إناث	مجموع	إناث
Total	Filles	Total	Filles	Total	Filles	Total	Filles		
Al Houceima	الحسيمة	13	11	-	-	-	-	13	11
Chefchaouen	شفشاون	38	18	-	-	-	-	38	18
Fahs Anjra	الفحص أنجرة	-	-	-	-	-	-	-	-
Larache	العرانش	120	42	-	-	-	-	120	42
Ouezzane	وزان	13	1	-	-	-	-	13	1
Tanger Assilah	طنجة أصيلا	110	23	-	-	-	-	110	23
Tetouan	تطوان	128	69	-	-	-	-	128	69
M'diq Fnidaq	المديق افنديق	-	-	-	-	-	-	-	-
Tanger-Tetouan-Al Hoceima	طنجة - تطوان - الحسيمة	422	164	-	-	-	-	422	164
Berkane	بركان	-	-	-	-	-	-	-	-
Driouch	الدريوش	-	-	-	-	-	-	-	-
Figuig	فيكيك	21	8	-	-	-	-	21	8
Guercif	كرسيف	-	-	-	-	-	-	-	-
Jerada	جرادة	8	4	-	-	-	-	8	4
Nador	الناظور	21	11	-	-	-	-	21	11
Oujda Angad	وجدة انجاد	21	4	-	-	-	-	21	4
Taurirt	توريرت	-	-	-	-	-	-	-	-
I'Oriental	الشرق	71	27	-	-	-	-	71	27
Meknès	مكناس	121	42	-	-	-	-	121	42
Boulmane	بولمان	-	-	-	-	-	-	-	-
El Hajeb	الحاجب	-	-	-	-	-	-	-	-
Fès	فاس	1	-	-	-	-	-	1	-
Ifrane	ايفران	-	-	-	-	-	-	-	-
Sefrou	صفرو	-	-	-	-	-	-	-	-
Taounate	تونات	-	-	-	-	-	-	-	-
Taza	تازة	64	20	-	-	-	-	64	20
Moulay Yacoub	مولاي يعقوب	-	-	-	-	-	-	-	-
Fès-Meknès	فاس - مكناس	186	62	-	-	-	-	186	62
Kenitra	القنيطرة	57	28	-	-	-	-	57	28
Khemisset	الخميسات	28	19	-	-	-	-	28	19
Rabat	الرباط	32	14	-	-	-	-	32	14
Salé	سلا	18	7	-	-	-	-	18	7
Sidi Kacem	سيدي قاسم	-	-	-	-	-	-	-	-
Sidi Slimane	سيدي سليمان	-	-	-	-	-	-	-	-
Skhirate Temara	الصخيرات تمارة	-	-	-	-	-	-	-	-
Rabat-Salé-Kénitra	الرباط - سلا - القنيطرة	135	68	-	-	-	-	135	68
Azilal	أزيلال	25	10	25	10	-	-	25	10
Beni Mellal	بني ملال	12	7	-	-	-	-	12	7
Fkih Ben Salah	الفقيه بنصالح	-	-	-	-	-	-	-	-
Khenifra	خنيفرة	-	-	-	-	-	-	-	-
Khouribga	خريبكة	-	-	-	-	-	-	-	-
Béni Mellal-Khénifra	بني ملال - خنيفرة	37	17	25	10	-	-	37	17
Benslimane	بن سليمان	-	-	-	-	-	-	-	-
Berrechid	برشيد	-	-	-	-	-	-	-	-
Casablanca Anfa	أنفا	-	-	-	-	-	-	-	-
Al Fida Mers Sultan	الفداء مرس السلطان	23	13	-	-	-	-	23	13
Ain Sebaa Hay Mohammad	عين السبع الحي المحمدي	-	-	-	-	-	-	-	-
Ain Chok	عين الشق	32	19	-	-	-	-	32	19

الإحصاء السنوي للتعليم الثانوي التأهيلي العمومي والخصوصي
Recensement annuel de l'enseignement secondaire qualifiant public et privé

28- أعداد تلاميذ السنة الثانية بالتعليم الثانوي التأهيلي حسب الإقليم والجنس والجهة والوسط ونوع التعليم
28 - Effectifs des élèves au 2ème année secondaire qualifiant par provinces, régions, sexe, milieu et type d'enseignement

Enseignement Originel	التعليم الأصلي	Enseignement public				التعليم الخصوصي		المجموع	
		المجموع		Rural		Enseig. Privé		Total	
		مجموع	إناث	مجموع	إناث	مجموع	إناث	مجموع	إناث
		Total	Filles	Total	Filles	Total	Filles	Total	Filles
Hay Hassani	الحي الحسني	-	-	-	-	-	-	-	-
Ben Msik	بن امسيك	-	-	-	-	-	-	-	-
Moulay R'chid_Sidi Otman	مولاي رشيد سيدي عثمان	-	-	-	-	-	-	-	-
Sidi Bernoussi	سيدي البرنوصي	27	14	-	-	-	-	27	14
El Jadida	الجديدة	70	31	-	-	-	-	70	31
Mediouna	مديونة	-	-	-	-	-	-	-	-
Mohammadia	المحمدية	-	-	-	-	-	-	-	-
Nouaceur	النواصر	-	-	-	-	-	-	-	-
Settat	سطات	56	30	-	-	-	-	56	30
Sidi Bennour	سيدي بنور	-	-	-	-	-	-	-	-
Casablanca-Settat	الدار البيضاء - سطات	208	107	-	-	-	-	208	107
Al Haouz	الحوز	-	-	-	-	-	-	-	-
Chichaoua	شيشاوة	-	-	-	-	-	-	-	-
El Kelaa Des Sraghna	قلعة السراغنة	85	32	-	-	-	-	85	32
Essaouira	الصويرة	91	24	-	-	-	-	91	24
Marrakech	مراكش	74	33	-	-	-	-	74	33
Rehamna	الرحامنة	-	-	-	-	-	-	-	-
Safi	اسفي	70	31	-	-	-	-	70	31
Youssoufia	اليوسفية	-	-	-	-	-	-	-	-
Marrakech-Safi	مراكش - أسفي	320	120	-	-	-	-	320	120
Errachidia	الرشيدية	-	-	-	-	-	-	-	-
Midelt	ميدلت	39	22	-	-	-	-	39	22
Ouarzazate	ورزازات	31	11	-	-	-	-	31	11
Tinghir	تنغير	-	-	-	-	-	-	-	-
Zagoura	زاكورة	25	12	25	12	-	-	25	12
Drâa-Tafilalet	درعة - تافيلالت	95	45	25	12	-	-	95	45
Agadir Ida Outanane	أكادير إدا أوتانان	41	19	-	-	-	-	41	19
Chtouka Ait Baha	اشتوكة ايت باها	-	-	-	-	-	-	-	-
Inzegane Ait Melloul	انزكان ايت ملول	29	9	-	-	-	-	29	9
Taroudant	تارودانت	77	21	-	-	-	-	77	21
Tata	طاطا	22	4	-	-	-	-	22	4
Tiznit	تيزنيت	34	11	-	-	-	-	34	11
Souss-Massa	سوس - ماسة	203	64	-	-	-	-	203	64
Assa Zag	أسا الزاك	-	-	-	-	-	-	-	-
Guelmim	كلميم	11	3	-	-	-	-	11	3
Sidi Ifni	سيدي إفني	-	-	-	-	-	-	-	-
Tantan	طانطان	15	4	-	-	-	-	15	4
Guelmim-Oued Noun	كلميم - واد نون	26	7	-	-	-	-	26	7
Boujdour	بوجدور	-	-	-	-	-	-	-	-
Es-smara	السمارة	-	-	-	-	-	-	-	-
Laayoune	العيون	-	-	-	-	-	-	-	-
Tarfaya	طرفاية	-	-	-	-	-	-	-	-
Laayoune-Sakia El Hamra	العيون - الساقية الحمراء	-	-	-	-	-	-	-	-
Aousserd	أوسرد	-	-	-	-	-	-	-	-
Oued Ed-dahab	واد الذهب	22	12	-	-	-	-	22	12
Eddakhla-Oued Eddahab	الداخلة - وادي الذهب	22	12	-	-	-	-	22	12
NATIONAL	المجموع الوطني	1 725	693	50	22	-	-	1 725	693

29- أعداد تلاميذ السنة الثانية بالتعليم الثانوي التأهيلي حسب الإقليم والجنس والجهة والوسط ونوع التعليم

29 - Effectifs des élèves au 2ème année secondaire qualifiant par provinces, régions, sexe, milieu et type d'enseignement

Sciences	العلوم	Enseignement public				التعليم الخصوصي		المجموع	
		المجموع		Rural		Enseig. Privé		Total	
		مجموع	إناث	مجموع	إناث	مجموع	إناث	مجموع	إناث
		Total	Filles	Total	Filles	Total	Filles	Total	Filles
Al Houceima	الحسيمة	935	522	173	86	-	-	935	522
Chefchaouen	شفشاون	644	313	364	176	-	-	644	313
Fahs Anjra	الفحص أنجرة	115	72	115	72	-	-	115	72
Larache	العرانش	1 436	772	115	57	138	77	1 574	849
Ouezzane	وزان	980	487	521	256	-	-	980	487
Tanger Assilah	طنجة أصيلا	6 029	3 205	-	-	908	430	6 937	3 635
Tetouan	تطوان	1 768	1 085	81	48	264	140	2 032	1 225
M'diq Fnidaq	المديق افنديق	953	598	-	-	66	35	1 019	633
Tanger-Tetouan-Al Hoceima	طنجة - تطوان - الحسيمة	12 860	7 054	1 369	695	1 376	682	14 236	7 736
Berkane	بركان	1 128	666	33	17	91	43	1 219	709
Driouch	الدريوخ	424	244	188	109	-	-	424	244
Figuig	فيكيك	335	166	147	62	-	-	335	166
Guercif	كرسيف	827	429	66	25	13	5	840	434
Jerada	جرادة	383	192	-	-	-	-	383	192
Nador	الناظور	1 851	971	71	32	43	26	1 894	997
Oujda Angad	وجدة انجاد	3 326	1 882	-	-	458	196	3 784	2 078
Taourirt	توريرت	990	512	-	-	-	-	990	512
I'Oriental	الشرقي	9 264	5 062	505	245	605	270	9 869	5 332
Meknès	مكناس	4 521	2 410	112	61	1 330	595	5 851	3 005
Boulmane	بولمان	896	443	256	110	-	-	896	443
El Hajeb	الحاجب	1 165	608	186	85	32	20	1 197	628
Fès	فاس	6 269	3 542	38	26	1 626	832	7 895	4 374
Ifrane	ايفران	855	447	132	59	47	21	902	468
Sefrou	صفرو	1 456	778	137	80	145	76	1 601	854
Taounate	تونات	1 690	820	711	365	-	-	1 690	820
Taza	تازة	2 299	1 219	409	193	110	61	2 409	1 280
Moulay Yacoub	مولاي يعقوب	479	257	463	247	-	-	479	257
Fès-Meknès	فاس - مكناس	19 630	10 524	2 444	1 226	3 290	1 605	22 920	12 129
Kenitra	القنيطرة	3 840	2 039	669	362	855	372	4 695	2 411
Khemisset	الخميسات	2 335	1 230	367	204	154	73	2 489	1 303
Rabat	الرباط	2 371	1 326	-	-	1 776	889	4 147	2 215
Salé	سلا	5 821	3 157	48	33	1 131	527	6 952	3 684
Sidi Kacem	سيدي قاسم	1 443	752	341	156	22	6	1 465	758
Sidi Slimane	سيدي سليمان	718	357	107	61	55	32	773	389
Skhirate Temara	الصخيرات تمارة	2 909	1 668	559	330	788	428	3 697	2 096
Rabat-Salé-Kénitra	الرباط - سلا - القنيطرة	19 437	10 529	2 091	1 146	4 781	2 327	24 218	12 856
Azilal	أزيلال	1 952	879	999	487	-	-	1 952	879
Beni Mellal	بني ملال	3 043	1 588	746	340	344	150	3 387	1 738
Fkih Ben Salah	الفقيه بنصالح	1 966	1 042	519	268	153	77	2 119	1 119
Khenifra	خنيفرة	2 046	972	509	258	17	5	2 063	977
Khoubibga	خريبكة	3 943	1 929	182	81	449	208	4 392	2 137
Béni Mellal-Khénifra	بني ملال - خنيفرة	12 950	6 410	2 955	1 434	963	440	13 913	6 850
Benslimane	بن سليمان	939	470	105	57	290	120	1 229	590
Berrechid	برشيد	2 817	1 434	186	76	446	217	3 263	1 651
Casablanca Anfa	أنفا	1 495	814	-	-	1 587	763	3 082	1 577
Al Fida Mers Sultan	الفداء مرس السلطان	1 737	946	-	-	435	171	2 172	1 117
Ain Sebaa Hay Mohammad	عين السبع الحي المحمدي	2 374	1 233	-	-	1 275	639	3 649	1 872
Ain Chok	عين الشق	2 502	1 337	-	-	1 704	849	4 206	2 186

الإحصاء السنوي للتعليم الثانوي التأهيلي العمومي والخصوصي
Recensement annuel de l'enseignement secondaire qualifiant public et privé

29- أعداد تلاميذ السنة الثانية بالتعليم الثانوي التأهيلي حسب الإقليم والجنس والجهة والوسط ونوع التعليم
29 - Effectifs des élèves au 2ème année secondaire qualifiant par provinces, régions, sexe, milieu et type d'enseignement

العلوم	Enseignement public	التعليم العمومي				التعليم الخصوصي		المجموع	
		المجموع		قروي		Enseig. Privé		Total	
		مجموع	إناث	مجموع	إناث	مجموع	إناث	مجموع	إناث
Sciences	Total	Filles	Total	Filles	Total	Filles	Total	Filles	
الحي الحسني	3 573	2 001	-	-	968	421	4 541	2 422	
بن امسيك	3 117	1 662	-	-	280	96	3 397	1 758	
مولاي رشيد سيدي عثمان	3 283	1 808	-	-	602	279	3 885	2 087	
سيدي البرنوصي	5 986	3 194	-	-	718	364	6 704	3 558	
الجديدة	3 852	1 948	1 327	626	823	381	4 675	2 329	
مديونة	1 575	869	276	151	34	14	1 609	883	
المحمدية	2 607	1 434	730	393	613	304	3 220	1 738	
النواصر	2 365	1 306	142	62	24	11	2 389	1 317	
سطات	2 870	1 390	511	244	221	114	3 091	1 504	
سيدي بنور	1 976	933	646	297	41	21	2 017	954	
Casablanca-Settat	43 068	22 779	3 923	1 906	10 061	4 764	53 129	27 543	
الحوز	1 479	649	618	263	-	-	1 479	649	
شيشاوة	790	352	375	162	-	-	790	352	
قلعة السراغنة	2 110	1 089	692	343	111	53	2 221	1 142	
الصويرة	1 396	705	210	109	-	-	1 396	705	
مراكش	7 548	3 986	692	350	1 910	888	9 458	4 874	
الرحامنة	1 358	663	529	226	22	8	1 380	671	
اسفي	3 600	1 904	344	171	218	114	3 818	2 018	
اليوسفية	979	503	85	31	-	-	979	503	
Marrakech-Safi	19 260	9 851	3 545	1 655	2 261	1 063	21 521	10 914	
الرشيدية	2 599	1 224	242	130	101	50	2 700	1 274	
ميدلت	1 507	688	543	226	-	-	1 507	688	
ورزازات	1 306	647	553	266	-	-	1 306	647	
تنغير	1 432	569	668	253	-	-	1 432	569	
زاكورة	1 340	672	752	356	-	-	1 340	672	
Drâa-Tafilalet	8 184	3 800	2 758	1 231	101	50	8 285	3 850	
أكادير إدا أوتنان	3 391	1 764	648	323	1 221	513	4 612	2 277	
اشتوكة ايت باها	1 486	666	1 019	463	-	-	1 486	666	
انزكان ايت ملول	3 717	1 896	219	113	350	145	4 067	2 041	
تارودانت	3 392	1 518	531	221	114	42	3 506	1 560	
طاطا	416	212	89	54	-	-	416	212	
تيزنيت	1 135	552	361	165	16	8	1 151	560	
Souss-Massa	13 537	6 608	2 867	1 339	1 701	708	15 238	7 316	
أسا الزاك	95	56	8	3	-	-	95	56	
كلميم	1 069	588	155	82	7	5	1 076	593	
سيدي إفني	370	175	179	79	-	-	370	175	
طانطان	552	276	-	-	23	6	575	282	
Guelmim-Oued Noun	2 086	1 095	342	164	30	11	2 116	1 106	
بوجدور	315	201	-	-	-	-	315	201	
السمارة	345	199	-	-	-	-	345	199	
العيون	1 631	880	-	-	448	183	2 079	1 063	
طرفاية	41	33	9	7	-	-	41	33	
Laayoune-Sakia El Hamra	2 332	1 313	9	7	448	183	2 780	1 496	
أوسرد	4	1	4	1	-	-	4	1	
واد الذهب	612	370	-	-	33	9	645	379	
Eddakhla-Oued Eddahab	616	371	4	1	33	9	649	380	
TOTAL	163 224	85 396	22 812	11 049	25 650	12 112	188 874	97 508	
البعثات	-	-	-	-	1 255	613	1 255	613	
NATIONAL	163 224	85 396	22 812	11 049	26 905	12 725	190 129	98 121	

30- أعداد تلاميذ السنة الثانية بالتعليم الثانوي التأهيلي حسب الإقليم والجنس والجهة والوسط ونوع التعليم
30- Effectifs des élèves au 2ème année secondaire qualifiant par provinces, régions, sexe, milieu et type d'enseignement

Technologie	التكنولوجيا	Enseignement public				التعليم العمومي		التعليم الخصوصي		المجموع	
		المجموع		Rural		Enseig. Privé		Total			
		مجموع	إناث	مجموع	إناث	مجموع	إناث	مجموع	إناث	مجموع	إناث
		Total	Filles	Total	Filles	Total	Filles	Total	Filles	Total	Filles
Al Houceima	الحسيمة	134	72	-	-	-	-	134	72		
Chefchaouen	شفشاون	141	67	15	4	-	-	141	67		
Fahs Anjra	الفحص أنجرة	27	12	27	12	-	-	27	12		
Larache	العرانش	225	129	-	-	18	9	243	138		
Ouezzane	وزان	80	43	-	-	-	-	80	43		
Tanger Assilah	طنجة أصيلا	850	492	-	-	229	114	1 079	606		
Tetouan	تطوان	734	386	-	-	2	-	736	386		
M'diq Fnidaq	المديق افنديق	137	100	-	-	55	22	192	122		
Tanger-Tetouan-Al Hoceima	طنجة - تطوان - الحسيمة	2 328	1 301	42	16	304	145	2 632	1 446		
Berkane	بركان	164	89	-	-	-	-	164	89		
Driouch	الدریوش	50	33	-	-	-	-	50	33		
Figuig	فيكيك	27	14	-	-	-	-	27	14		
Guercif	كرسيف	38	23	-	-	-	-	38	23		
Jerada	جرادة	-	-	-	-	-	-	-	-		
Nador	الناظور	259	160	-	-	-	-	259	160		
Oujda Angad	وجدة انجاد	506	250	-	-	67	28	573	278		
Taourirt	توريرت	96	46	-	-	-	-	96	46		
I'Oriental	الشرق	1 140	615	-	-	67	28	1 207	643		
Meknès	مكناس	768	441	-	-	360	163	1 128	604		
Boulmane	بولمان	30	16	-	-	-	-	30	16		
El Hajeb	الحاجب	137	80	-	-	-	-	137	80		
Fès	فاس	784	454	-	-	354	165	1 138	619		
Ifrane	ايفران	107	67	-	-	-	-	107	67		
Sefrou	صفرو	91	55	-	-	23	15	114	70		
Taounate	تونات	151	93	-	-	-	-	151	93		
Taza	تازة	204	115	-	-	-	-	204	115		
Moulay Yacoub	مولاي يعقوب	-	-	-	-	-	-	-	-		
Fès-Meknès	فاس - مكناس	2 272	1 321	-	-	737	343	3 009	1 664		
Kenitra	القنيطرة	691	391	-	-	524	231	1 215	622		
Khemisset	الخميسات	210	114	-	-	-	-	210	114		
Rabat	الرباط	816	422	-	-	590	255	1 406	677		
Salé	سلا	755	436	-	-	124	58	879	494		
Sidi Kacem	سيدي قاسم	282	161	-	-	22	10	304	171		
Sidi Slimane	سيدي سليمان	223	137	-	-	38	21	261	158		
Skhirate Temara	الصخيرات تمارة	311	186	28	18	216	117	527	303		
Rabat-Salé-Kénitra	الرباط - سلا - القنيطرة	3 288	1 847	28	18	1 514	692	4 802	2 539		
Azilal	أزيلال	82	42	29	24	-	-	82	42		
Beni Mellal	بني ملال	283	148	-	-	46	18	329	166		
Fkih Ben Salah	الفقيه بنصالح	136	73	-	-	-	-	136	73		
Khenifra	خنيفرة	215	128	-	-	-	-	215	128		
Khouribga	خريبكة	266	145	-	-	54	26	320	171		
Béni Mellal-Khénifra	بني ملال - خنيفرة	982	536	29	24	100	44	1 082	580		
Benslimane	بن سليمان	175	96	-	-	94	38	269	134		
Berrechid	برشيد	205	114	-	-	97	50	302	164		
Casablanca Anfa	أنفا	507	235	-	-	714	362	1 221	597		
Al Fida Mers Sultan	الفداء مرس السلطان	435	211	-	-	103	49	538	260		
Ain Sebaa Hay Mohammad	عين السبع الحي المحمدي	422	267	-	-	326	183	748	450		
Ain Chok	عين الشق	334	166	-	-	493	234	827	400		

الإحصاء السنوي للتعليم الثانوي التأهيلي العمومي والخصوصي
Recensement annuel de l'enseignement secondaire qualifiant public et privé

30- أعداد تلاميذ السنة الثانية بالتعليم الثانوي التأهيلي حسب الإقليم والجنس والجهة والوسط ونوع التعليم
30- Effectifs des élèves au 2ème année secondaire qualifiant par provinces, régions, sexe, milieu et type d'enseignement

Technologie	التكنولوجيا	Enseignement public				التعليم العمومي		التعليم الخصوصي		المجموع	
		المجموع		قروي		Enseig. Privé		Total			
		مجموع	إناث	مجموع	إناث	مجموع	إناث	مجموع	إناث	مجموع	إناث
		Total	Filles	Total	Filles	Total	Filles	Total	Filles	Total	Filles
Hay Hassani	الحي الحسني	282	183	-	-	180	87	462	270		
Ben Msik	بن امسيك	251	166	-	-	14	5	265	171		
Moulay R'chid_Sidi Otman	مولاي رشيد سيدي عثمان	334	190	-	-	108	59	442	249		
Sidi Bernoussi	سيدي البرنوصي	574	301	-	-	233	138	807	439		
El Jadida	الجديدة	482	266	-	-	189	106	671	372		
Mediouna	مديونة	28	13	-	-	-	-	28	13		
Mohammadia	المحمدية	422	215	-	-	214	110	636	325		
Nouaceur	النواصر	103	70	-	-	-	-	103	70		
Settat	سطات	415	240	-	-	58	24	473	264		
Sidi Bennour	سيدي بنور	133	77	-	-	-	-	133	77		
Casablanca-Settat	الدار البيضاء - سطات	5 102	2 810	-	-	2 823	1 445	7 925	4 255		
Al Haouz	الحوز	74	51	-	-	-	-	74	51		
Chichaoua	شيشاوة	96	49	-	-	-	-	96	49		
El Kelaa Des Sraghna	قلعة السراغنة	93	52	-	-	-	-	93	52		
Essaouira	الصويرة	214	118	-	-	-	-	214	118		
Marrakech	مراكش	994	544	22	15	556	266	1 550	810		
Rehamna	الرحامنة	89	40	-	-	-	-	89	40		
Safi	اسفي	751	361	-	-	30	19	781	380		
Youssoufia	اليوسفية	187	81	-	-	-	-	187	81		
Marrakech-Safi	مراكش - آسفي	2 498	1 296	22	15	586	285	3 084	1 581		
Errachidia	الرشيدية	504	274	-	-	20	13	524	287		
Midelt	ميدلت	149	63	-	-	-	-	149	63		
Ouarzazate	ورزازات	408	173	-	-	-	-	408	173		
Tinghir	تنغير	126	59	-	-	-	-	126	59		
Zagoura	زاكورة	49	24	-	-	-	-	49	24		
Drâa-Tafilalet	درعة - تافيلالت	1 236	593	-	-	20	13	1 256	606		
Agadir Ida Outanane	أكادير إدا أوتنان	712	366	22	17	379	195	1 091	561		
Chtouka Ait Baha	اشتوكة ايت باها	175	106	34	19	-	-	175	106		
Inzegane Ait Melloul	انزكان ايت ملول	438	272	-	-	46	24	484	296		
Taroudant	تارودانت	204	136	-	-	17	9	221	145		
Tata	طاطا	63	38	-	-	-	-	63	38		
Tiznit	تيزنيت	284	113	-	-	10	6	294	119		
Souss-Massa	سوس - ماسة	1 876	1 031	56	36	452	234	2 328	1 265		
Assa Zag	آسا الزاك	10	9	-	-	-	-	10	9		
Guelmim	كلميم	166	88	-	-	-	-	166	88		
Sidi Ifni	سيدي إفني	44	27	-	-	-	-	44	27		
Tantan	طانطان	47	29	-	-	-	-	47	29		
Guelmim-Oued Noun	كلميم - واد نون	267	153	-	-	-	-	267	153		
Boujdour	بوجدور	27	16	-	-	-	-	27	16		
Es-smara	السمارة	17	10	-	-	-	-	17	10		
Laayoune	العيون	225	129	-	-	55	27	280	156		
Tarfaya	طرفاية	11	9	-	-	-	-	11	9		
Laayoune-Sakia El Hamra	العيون - الساقية الحمراء	280	164	-	-	55	27	335	191		
Aousserd	أوسرد	-	-	-	-	-	-	-	-		
Oued Ed-dahab	واد الذهب	125	68	-	-	7	3	132	71		
Eddakhla-Oued Eddahab	الداخلة - وادي الذهب	125	68	-	-	7	3	132	71		
TOTAL	المجموع	21 394	11 735	177	109	6 665	3 259	28 059	14 994		
Missions	البعثات	-	-	-	-	633	333	633	333		
NATIONAL	المجموع الوطني	21 394	11 735	177	109	7 298	3 592	28 692	15 327		

31- أعداد تلاميذ السنة الثانية بالتعليم الثانوي التأهيلي حسب الإقليم والجنس والجهة والوسط ونوع التعليم
31 - Effectifs des élèves au 2ème année secondaire qualifiant par provinces, régions, sexe, milieu et type d'enseignement

Formation professionnelle	التكوين المهني	Enseignement public		التعليم العمومي		التعليم الخصوصي		المجموع	
		المجموع		Rural		Enseig. Privé		Total	
		مجموع	إناث	مجموع	إناث	مجموع	إناث	مجموع	إناث
		Total	Filles	Total	Filles	Total	Filles	Total	Filles
Al Houceima	الحسيمة	40	7	-	-	-	-	40	7
Chefchaouen	شفشاون	20	14	-	-	-	-	20	14
Fahs Anjra	الفحص أنجرة	31	-	31	-	-	-	31	-
Larache	العرانش	89	41	-	-	-	-	89	41
Ouezzane	وزان	58	34	-	-	-	-	58	34
Tanger Assilah	طنجة أصيلا	277	101	-	-	-	-	277	101
Tetouan	تطوان	136	71	-	-	-	-	136	71
M'diq Fnidaq	المديق افنديق	26	16	-	-	-	-	26	16
Tanger-Tetouan-Al Hoceima	طنجة - تطوان - الحسيمة	677	284	31	-	-	-	677	284
Berkane	بركان	61	19	-	-	-	-	61	19
Driouch	الدريوش	-	-	-	-	-	-	-	-
Figuig	فيكيك	17	3	-	-	-	-	17	3
Guercif	كرسيف	44	25	-	-	-	-	44	25
Jerada	جرادة	50	22	-	-	-	-	50	22
Nador	الناظور	48	15	-	-	-	-	48	15
Oujda Angad	وجدة انجاد	169	63	-	-	-	-	169	63
Taourirt	توريرت	40	24	-	-	-	-	40	24
I'Oriental	الشرقي	429	171	-	-	-	-	429	171
Meknès	مكناس	245	137	-	-	-	-	245	137
Boulmane	بولمان	37	17	-	-	-	-	37	17
El Hajeb	الحاجب	26	12	-	-	-	-	26	12
Fès	فاس	315	148	-	-	-	-	315	148
Ifrane	ايفران	66	40	-	-	-	-	66	40
Sefrou	صفرو	82	33	-	-	-	-	82	33
Taounate	تونات	44	27	-	-	-	-	44	27
Taza	تازة	54	16	-	-	-	-	54	16
Moulay Yacoub	مولاي يعقوب	-	-	-	-	-	-	-	-
Fès-Meknès	فاس - مكناس	869	430	-	-	-	-	869	430
Kenitra	القنيطرة	220	101	-	-	-	-	220	101
Khemisset	الخميسات	135	63	-	-	-	-	135	63
Rabat	الرباط	123	68	-	-	8	4	131	72
Salé	سلا	238	81	-	-	-	-	238	81
Sidi Kacem	سيدي قاسم	140	89	21	17	-	-	140	89
Sidi Slimane	سيدي سليمان	57	29	-	-	-	-	57	29
Skhirate Temara	الصخيرات تمارة	86	41	16	7	-	-	86	41
Rabat-Salé-Kénitra	الرباط - سلا - القنيطرة	999	472	37	24	8	4	1 007	476
Azilal	أزيلال	46	19	-	-	-	-	46	19
Beni Mellal	بني ملال	161	86	-	-	-	-	161	86
Fkih Ben Salah	الفقيه بنصالح	46	27	-	-	-	-	46	27
Khenifra	خنيفرة	152	98	-	-	-	-	152	98
Khouribga	خريبكة	226	91	-	-	-	-	226	91
Béni Mellal-Khénifra	بني ملال - خنيفرة	631	321	-	-	-	-	631	321
Benslimane	بن سليمان	33	8	-	-	-	-	33	8
Berrechid	برشيد	113	49	-	-	-	-	113	49
Casablanca Anfa	أنفا	102	37	-	-	-	-	102	37
Al Fida Mers Sultan	الفداء مرس السلطان	192	84	-	-	-	-	192	84
Ain Sebaa Hay Mohammad	عين السبع الحي المحمدي	252	101	-	-	-	-	252	101
Ain Chok	عين الشق	133	36	-	-	-	-	133	36

الإحصاء السنوي للتعليم الثانوي التأهيلي العمومي والخصوصي
Recensement annuel de l'enseignement secondaire qualifiant public et privé

31- أعداد تلاميذ السنة الثانية بالتعليم الثانوي التأهيلي حسب الإقليم والجنس والجهة والوسط ونوع التعليم
31 - Effectifs des élèves au 2ème année secondaire qualifiant par provinces, régions, sexe, milieu et type d'enseignement

Formation professionnel	التكوين المهني	Enseignement public				التعليم العمومي		التعليم الخصوصي		المجموع	
		المجموع		Rural		Enseig. Privé		Total			
		مجموع	إناث	مجموع	إناث	مجموع	إناث	مجموع	إناث	مجموع	إناث
		Total	Filles	Total	Filles	Total	Filles	Total	Filles	Total	Filles
Hay Hassani	الحي الحسني	261	115	-	-	-	-	261	115		
Ben Msik	بن امسيك	60	17	-	-	-	-	60	17		
Moulay R'chid_Sidi Otman	مولاي رشيد سيدي عثمان	192	73	-	-	-	-	192	73		
Sidi Bernoussi	سيدي البرنوصي	495	231	-	-	-	-	495	231		
El Jadida	الجديدة	105	31	-	-	-	-	105	31		
Mediouna	مديونة	24	14	-	-	-	-	24	14		
Mohammadia	المحمدية	87	23	-	-	-	-	87	23		
Nouaceur	النواصر	150	75	-	-	-	-	150	75		
Settat	سطات	259	120	-	-	-	-	259	120		
Sidi Bennour	سيدي بنور	-	-	-	-	-	-	-	-		
Casablanca-Settat	الدار البيضاء - سطات	2 458	1 014	-	-	-	-	2 458	1 014		
Al Haouz	الحوز	53	10	-	-	-	-	53	10		
Chichaoua	شيشاوة	22	9	-	-	-	-	22	9		
El Kelaa Des Sraghna	قلعة السراغنة	60	28	-	-	-	-	60	28		
Essaouira	الصويرة	102	59	-	-	-	-	102	59		
Marrakech	مراكش	434	209	59	38	-	-	434	209		
Rehamna	الرحامنة	36	23	-	-	-	-	36	23		
Safi	اسفي	264	101	-	-	-	-	264	101		
Youssoufia	اليوسفية	91	40	-	-	-	-	91	40		
Marrakech-Safi	مراكش - آسفي	1 062	479	59	38	-	-	1 062	479		
Errachidia	الرشيدية	188	59	-	-	-	-	188	59		
Midelt	ميدلت	29	9	-	-	-	-	29	9		
Ouarzazate	ورزازات	43	23	-	-	-	-	43	23		
Tinghir	تنغير	33	6	-	-	-	-	33	6		
Zagoura	زاكورة	33	15	-	-	-	-	33	15		
Drâa-Tafilalet	درعة - تافيلالت	326	112	-	-	-	-	326	112		
Agadir Ida Outanane	أكادير إدا أوتانان	181	54	-	-	-	-	181	54		
Chtouka Ait Baha	اشتوكة ايت باها	38	16	-	-	-	-	38	16		
Inzegane Ait Melloul	انزكان ايت ملول	83	33	-	-	-	-	83	33		
Taroudant	تارودانت	96	36	-	-	-	-	96	36		
Tata	طاطا	42	12	-	-	-	-	42	12		
Tiznit	تيزنيت	66	28	-	-	-	-	66	28		
Souss-Massa	سوس - ماسة	506	179	-	-	-	-	506	179		
Assa Zag	أسا الزاك	-	-	-	-	-	-	-	-		
Guelmim	كلميم	54	15	-	-	-	-	54	15		
Sidi Ifni	سيدي إفني	19	4	10	4	-	-	19	4		
Tantan	طانطان	19	6	-	-	-	-	19	6		
Guelmim-Oued Noun	كلميم - واد نون	92	25	10	4	-	-	92	25		
Boujdour	بوجدور	102	67	-	-	-	-	102	67		
Es-smara	السمارة	26	10	-	-	-	-	26	10		
Laayoune	العيون	207	81	-	-	-	-	207	81		
Tarfaya	طرفاية	-	-	-	-	-	-	-	-		
Laayoune-Sakia El Hamra	العيون - الساقية الحمراء	335	158	-	-	-	-	335	158		
Aousserd	أوسرد	-	-	-	-	-	-	-	-		
Oued Ed-dahab	واد الذهب	34	22	-	-	-	-	34	22		
Eddakhla-Oued Eddahab	الداخلة - وادي الذهب	34	22	-	-	-	-	34	22		
TOTAL	المجموع	8 418	3 667	137	66	8	4	8 426	3 671		
Missions	البعثات	-	-	-	-	81	28	81	28		
NATIONAL	المجموع الوطني	8 418	3 667	137	66	89	32	8 507	3 699		

32- توزيع المسجلين الجدد بالجدع المشترك عمومي حسب الأقاليم والجهات والسن والوسط (حضري + قروي)

32 - Répartition des nouveaux inscrits en Tronc commun public par province, régions, âge, sexe et milieu (Urbain + Rural)

	Ensemble					المجموع Total
	14 سنة وأقل 14 ans & -	15 سنة 15 ans	16 سنة 16 ans	17 سنة 17 ans	18 سنة وأكثر 18 ans & +	
Al Houceima الحسيمة	17	962	886	522	601	2 988
Chefchaouen شفشاون	21	750	700	477	639	2 587
Fahs Anjra الفحص أنجرة	2	145	143	81	112	483
Larache العرائش	50	1 191	978	549	429	3 197
Ouezzane وزان	7	846	942	549	409	2 753
Tanger Assilah طنجة أصيلا	56	4 127	2 738	1 480	1 318	9 719
Tetouan تطوان	30	2 106	1 273	661	375	4 445
M'diq Fnidaq المديق افنديق	10	900	692	347	258	2 207
Tanger-Tetouan-Al Hoceima طنجة - تطوان - الحسيمة	193	11 027	8 352	4 666	4 141	28 379
Berkane بركان	9	1 024	708	356	207	2 304
Driouch الدريوش	18	397	392	272	289	1 368
Figuig فيكيك	5	323	283	203	219	1 033
Guercif كرسيف	13	689	606	315	211	1 834
Jerada جرادة	5	321	256	133	107	822
Nador الناظور	76	1 871	1 408	829	540	4 724
Oujda Angad وجدة انجاد	116	2 589	1 518	684	411	5 318
Taurirt توريرت	4	573	717	294	214	1 802
I'Oriental الشرق	246	7 787	5 888	3 086	2 198	19 205
Meknès مكناس	22	3 454	2 183	1 073	774	7 506
Boulmane بولمان	3	605	617	356	307	1 888
El Hajeb الحاجب	8	662	474	269	193	1 606
Fès فاس	94	5 066	3 856	2 078	1 347	12 441
Ifrane افران	21	667	364	182	166	1 400
Sefrou صفرو	27	998	686	341	234	2 286
Taounate تونات	28	1 626	1 524	834	528	4 540
Taza تازة	48	1 846	1 106	501	294	3 795
Moulay Yacoub مولاي يعقوب	5	421	397	254	168	1 245
Fès-Meknès فاس - مكناس	256	15 345	11 207	5 888	4 011	36 707
Kenitra القنيطرة	52	2 810	2 696	1 347	927	7 832
Khemisset الخميسات	19	2 130	1 833	1 205	986	6 173
Rabat الرباط	16	2 599	1 514	665	360	5 154
Salé سلا	33	4 927	3 476	1 783	946	11 165
Sidi Kacem سيدي قاسم	20	1 599	1 980	1 059	742	5 400
Sidi Slimane سيدي سليمان	11	866	833	395	262	2 367
Skhirate Temara الصخيرات تمارة	11	2 641	1 853	997	617	6 119
Rabat-Salé-Kénitra الرباط - سلا - القنيطرة	162	17 572	14 185	7 451	4 840	44 210
Azilal أزيلال	31	1 407	1 216	732	667	4 053
Beni Mellal بني ملال	24	2 236	1 601	707	411	4 979
Fkih Ben Salah الفقيه بنصالح	11	1 592	1 160	520	303	3 586
Khenifra خنيفرة	16	1 351	1 136	608	476	3 587
Khouribga خريبكة	5	2 335	1 687	690	425	5 142
Béni Mellal-Khénifra بني ملال - خنيفرة	87	8 921	6 800	3 257	2 282	21 347
Benslimane بن سليمان	7	744	521	304	197	1 773
Berrechid برشيد	44	1 797	1 460	815	576	4 692
Casablanca Anfa أنفا	6	999	510	192	93	1 800
Al Fida Mers Sultan الفداء مرس السلطان	8	1 140	558	209	96	2 011
Ain Sebaa Hay Mohammad عين السبع الحي المحمدي	9	1 349	796	374	236	2 764
Ain Chok عين الشق	6	1 514	857	356	198	2 931

الإحصاء السنوي للتعليم الثانوي التأهيلي العمومي والخصوصي
Recensement annuel de l'enseignement secondaire qualifiant public et privé

32- توزيع المسجلين الجدد بالجدع المشترك عمومي حسب الأقاليم والجهات والسن والوسط (حضري + قروي)
32 - Répartition des nouveaux inscrits en Tronc commun public par province, régions, âge, sexe et milieu (Urbain + Rural)

	Ensemble					المجموع
	14 سنة وأقل 14 ans & -	15 سنة 15 ans	16 سنة 16 ans	17 سنة 17 ans	18 سنة وأكثر 18 ans & +	المجموع Total
Hay Hassani الحى الحسنى	12	2 074	1 126	453	259	3 924
Ben Msik بن امسيك	2	1 464	897	386	191	2 940
Moulay R'chid_Sidi Otman مولاي رشيد سيدي عثمان	8	1 837	1 240	699	363	4 147
Sidi Bernoussi سيدي البرنوصي	20	3 449	2 035	920	438	6 862
El Jadida الجديدة	18	2 252	1 964	1 114	793	6 141
Mediouna مديونة	4	988	680	298	162	2 132
Mohammadia المحمدية	10	1 555	909	412	225	3 111
Nouaceur النواصر	8	1 762	1 242	550	420	3 982
Settat سطات	46	1 665	1 447	881	697	4 736
Sidi Bennour سيدي بنور	11	1 131	1 128	582	398	3 250
Casablanca-Settat الدار البيضاء - سطات	219	25 720	17 370	8 545	5 342	57 196
Al Haouz الحوز	13	1 047	923	657	736	3 376
Chichaoua شيشاوة	11	636	544	312	383	1 886
El Kelaa Des Sraghna قلعة السراغنة	32	1 374	1 167	727	648	3 948
Essaouira الصويرة	19	1 285	996	587	492	3 379
Marrakech مراكش	55	4 964	3 628	1 829	1 380	11 856
Rehamna الرحامنة	10	829	648	362	279	2 128
Safi أسفي	10	2 418	2 120	1 118	741	6 407
Youssoufia اليوسيفية	6	601	526	275	189	1 597
Marrakech-Safi مراكش - أسفي	156	13 154	10 552	5 867	4 848	34 577
Errachidia الرشيدية	9	1 691	1 601	849	775	4 925
Midelt ميدلت	15	837	761	488	405	2 506
Ouarzazate ورزازات	9	1 004	758	482	460	2 713
Tinghir تنغير	4	831	869	487	584	2 775
Zagoura زاكورة	12	953	957	562	611	3 095
Drâa-Tafilalet درعة - تافيلالت	49	5 316	4 946	2 868	2 835	16 014
Agadir Ida Outanane أكادير إدا أوتانان	16	2 455	1 807	921	807	6 006
Chtouka Ait Baha اشتوكة ايت باها	13	1 244	996	565	577	3 395
Inzegane Ait Melloul انزكان ايت ملول	15	2 534	1 841	984	782	6 156
Taroudant تارودانت	12	2 193	1 965	1 368	1 314	6 852
Tata طاطا	6	516	384	255	241	1 402
Tiznit تيزنيت	15	967	673	369	286	2 310
Souss-Massa سوس - ماسة	77	9 909	7 666	4 462	4 007	26 121
Assa Zag أسا الزاك	2	139	116	50	46	353
Guelmim كلميم	5	849	776	362	306	2 298
Sidi Ifni سيدي إفني	7	345	300	195	192	1 039
Tantan طانطان	3	456	283	112	67	921
Guelmim-Oued Noun كلميم - واد نون	17	1 789	1 475	719	611	4 611
Boujdour بوجدور	4	229	208	106	67	614
Es-smara السمارة	3	317	253	116	78	767
Laayoune العيون	9	1 060	890	432	340	2 731
Tarfaya طرفاية	1	54	28	20	19	122
Laayoune-Sakia El Hamra العيون - الساقية الحمراء	17	1 660	1 379	674	504	4 234
Aousserd أوسرد	-	5	6	2	6	19
Oued Ed-dahab واد الذهب	19	473	362	175	150	1 179
Eddakhla-Oued Eddahab الداخلة - وادي الذهب	19	478	368	177	156	1 198
NATIONAL المجموع الوطني	1 498	118 678	90 188	47 660	35 775	293 799

33- توزيع المسجلين الجدد بالجدع المشترك عمومي حسب الأقاليم والجهات والسنة والوسط (حضري + قروي)

33 - Répartition des nouveaux inscrits en Tronc commun public par province, régions, âge, sexe et milieu (Urbain + Rural)

		Filles					الإناث
		14 سنة وأقل	15 سنة	16 سنة	17 سنة	18 سنة وأكثر	المجموع
		14 ans & -	15 ans	16 ans	17 ans	18 ans & +	Total
Al Houceima	الحسيمة	12	594	511	243	197	1 557
Chefchaouen	شفشاون	16	476	398	237	198	1 325
Fahs Anjra	الفحص أنجرة	2	108	103	55	41	309
Larache	العرانش	40	784	551	280	145	1 800
Ouezzane	وزان	4	518	496	248	118	1 384
Tanger Assilah	طنجة أصيلا	32	2 518	1 638	781	511	5 480
Tetouan	تطوان	21	1 303	758	310	173	2 565
M'diq Fnidaq	المديق افنديق	6	556	416	155	114	1 247
Tanger-Tetouan-Al Hoceima	طنجة - تطوان - الحسيمة	133	6 857	4 871	2 309	1 497	15 667
Berkane	بركان	5	612	395	147	53	1 212
Driouch	الدريوخ	12	251	202	131	106	702
Figuig	فيكيك	4	207	170	111	78	570
Guercif	كرسيف	7	394	297	148	67	913
Jerada	جرادة	4	196	155	52	36	443
Nador	الناظور	47	1 121	773	366	211	2 518
Oujda Angad	وجدة انجاد	73	1 572	837	324	155	2 961
Taurirt	توريرت	2	354	387	136	96	975
I'Oriental	الشرق	154	4 707	3 216	1 415	802	10 294
Meknès	مكناس	14	2 050	1 181	484	273	4 002
Boulmane	بولمان	-	345	306	159	92	902
El Hajeb	الحاجب	7	400	283	125	68	883
Fès	فاس	63	3 093	2 092	939	493	6 680
Ifrane	ايفران	12	424	205	73	51	765
Sefrou	صفرو	22	600	370	151	76	1 219
Taounate	تونات	16	1 002	799	313	152	2 282
Taza	تازة	34	1 151	583	206	93	2 067
Moulay Yacoub	مولاي يعقوب	3	238	224	93	53	611
Fès-Meknès	فاس - مكناس	171	9 303	6 043	2 543	1 351	19 411
Kenitra	القنيطرة	23	1 670	1 489	647	298	4 127
Khemisset	الخميسات	7	1 274	965	522	309	3 077
Rabat	الرباط	12	1 436	811	279	133	2 671
Salé	سلا	23	2 847	1 852	792	378	5 892
Sidi Kacem	سيدي قاسم	16	991	1 095	410	206	2 718
Sidi Slimane	سيدي سليمان	8	524	492	191	88	1 303
Skhirate Temara	الصخيرات تمارة	7	1 606	989	477	235	3 314
Rabat-Salé-Kénitra	الرباط - سلا - القنيطرة	96	10 348	7 693	3 318	1 647	23 102
Azilal	أزيلال	17	813	566	259	180	1 835
Beni Mellal	بني ملال	12	1 298	860	316	132	2 618
Fkih Ben Salah	الفقيه بنصالح	9	978	668	205	94	1 954
Khenifra	خنيفرة	8	800	605	277	181	1 871
Khouribga	خريبكة	3	1 331	908	281	146	2 669
Béni Mellal-Khénifra	بني ملال - خنيفرة	49	5 220	3 607	1 338	733	10 947
Benslimane	بن سليمان	2	437	299	153	74	965
Berrechid	برشيد	35	1 063	751	338	180	2 367
Casablanca Anfa	أنفا	5	572	276	96	32	981
Al Fida Mers Sultan	الفداء مرس السلطان	5	681	302	84	33	1 105
Ain Sebaa Hay Mohammad	عين السبع الحي المحمدي	5	774	379	178	87	1 423
Ain Chok	عين الشق	3	854	424	144	70	1 495

الإحصاء السنوي للتعليم الثانوي التأهيلي العمومي والخصوصي
Recensement annuel de l'enseignement secondaire qualifiant public et privé

33- توزيع المسجلين الجدد بالجدع المشترك عمومي حسب الأقاليم والجهات والسن والوسط (حضري + قروي)
33 - Répartition des nouveaux inscrits en Tronc commun public par province, régions, âge, sexe et milieu (Urbain + Rural)

	Filles					الإناث
	14 سنة وأقل 14 ans & -	15 سنة 15 ans	16 سنة 16 ans	17 سنة 17 ans	18 سنة وأكثر 18 ans & +	المجموع Total
Hay Hassani الحى الحسنى	9	1 261	594	206	107	2 177
Ben Msik بن امسيك	1	887	523	165	73	1 649
Moulay R'chid_Sidi Otman مولاي رشيد سيدي عثمان	4	1 100	690	325	146	2 265
Sidi Bernoussi سيدي البرنوصي	8	2 036	1 059	404	165	3 672
El Jadida الجديدة	14	1 393	1 069	467	282	3 225
Mediouna مديونة	3	647	372	156	62	1 240
Mohammadia المحمدية	7	939	466	187	70	1 669
Nouaceur النواصر	6	1 052	683	240	161	2 142
Settat سطات	35	1 020	759	398	239	2 451
Sidi Bennour سيدي بنور	6	729	626	271	152	1 784
Casablanca-Settat الدار البيضاء - سطات	148	15 445	9 272	3 812	1 933	30 610
Al Haouz الحوز	10	638	489	275	168	1 580
Chichaoua شيشاوة	6	371	257	125	118	877
El Kelaa Des Sraghna قلعة السراغنة	20	922	703	329	186	2 160
Essaouira الصويرة	10	764	489	218	138	1 619
Marrakech مراكش	38	3 025	1 979	841	484	6 367
Rehamna الرحامنة	5	502	366	147	85	1 105
Safi أسفي	7	1 458	1 136	534	232	3 367
Youssoufia اليوسيفية	5	384	298	130	75	892
Marrakech-Safi مراكش - أسفي	101	8 064	5 717	2 599	1 486	17 967
Errachidia الرشيدية	5	1 013	862	398	268	2 546
Midelt ميدلت	8	496	409	206	130	1 249
Ouarzazate ورزازات	6	563	382	207	146	1 304
Tinghir تنغير	2	499	491	229	195	1 416
Zagoura زاكورة	5	571	519	257	225	1 577
Drâa-Tafilalet درعة - تافيلالت	26	3 142	2 663	1 297	964	8 092
Agadir Ida Outanane أكادير إدا أوتانان	11	1 463	977	443	287	3 181
Chtouka Ait Baha اشتوكة ايت باها	10	730	501	249	194	1 684
Inzegane Ait Melloul انزكان ايت ملول	6	1 529	1 005	468	302	3 310
Taroudant تارودانت	6	1 322	1 080	585	395	3 388
Tata طاطا	3	325	223	131	95	777
Tiznit تيزنيت	9	541	312	148	92	1 102
Souss-Massa سوس - ماسة	45	5 910	4 098	2 024	1 365	13 442
Assa Zag أسا الزاك	2	91	46	19	8	166
Guelmim كلميم	4	501	428	163	131	1 227
Sidi Ifni سيدي إفني	2	185	127	69	61	444
Tantan طانطان	2	278	163	62	27	532
Guelmim-Oued Noun كلميم - واد نون	10	1 055	764	313	227	2 369
Boujdour بوجدور	4	141	112	39	27	323
Es-smara السمارة	2	176	145	41	16	380
Laayoune العيون	5	622	484	210	119	1 440
Tarfaya طرفاية	1	25	17	8	4	55
Laayoune-Sakia El Hamra العيون - الساقية الحمراء	12	964	758	298	166	2 198
Aousserd أوسرد	-	5	5	2	1	13
Oued Ed-dahab واد الذهب	13	278	200	76	46	613
Eddakhla-Oued Eddahab الداخلة - وادي الذهب	13	283	205	78	47	626
NATIONAL المجموع الوطني	958	71 298	48 907	21 344	12 218	154 725

34- توزيع المسجلين الجدد بالجدع المشترك عمومي حسب الأقاليم والجهات والسنة والوسط (قروي)

34 - Répartition des nouveaux inscrits en Tronc commun public par province, régions, âge, sexe et milieu (Rural)

	Ensemble					المجموع Total
	14 سنة وأقل 14 ans & -	15 سنة 15 ans	16 سنة 16 ans	17 سنة 17 ans	18 سنة وأكثر 18 ans & +	
Al Houceima الحسيمة	2	228	265	192	273	960
Chefchaouen شفشاون	15	455	543	392	511	1 916
Fahs Anjra الفحص أنجرة	2	145	143	81	112	483
Larache العرائش	5	134	169	130	119	557
Ouezzane وزان	3	561	661	442	356	2 023
Tanger Assilah طنجة أصيلا	-	-	-	-	-	-
Tetouan تطوان	4	163	144	105	58	474
M'diq Fnidaq المديق افنديق	1	23	26	17	12	79
Tanger-Tetouan-Al Hoceima طنجة - تطوان - الحسيمة	32	1 709	1 951	1 359	1 441	6 492
Berkane بركان	1	57	60	34	23	175
Driouch الدريوش	3	202	198	155	151	709
Figuig فيكيك	2	157	159	124	146	588
Guercif كرسيف	5	138	140	83	63	429
Jerada جرادة	-	-	-	-	-	-
Nador الناظور	3	119	92	63	55	332
Oujda Angad وجدة انجاد	-	-	-	-	-	-
Taourirt توريرت	-	-	-	-	-	-
I'Oriental الشرق	14	673	649	459	438	2 233
Meknès مكناس	1	105	101	64	38	309
Boulmane بولمان	-	214	228	154	153	749
El Hajeb الحاجب	1	123	109	64	53	350
Fès فاس	-	48	35	25	17	125
Ifrane افران	3	102	69	64	47	285
Sefrou صفرو	-	105	88	43	30	266
Taounate تونات	14	789	804	465	290	2 362
Taza تازة	7	396	325	191	124	1 043
Moulay Yacoub مولاي يعقوب	5	387	366	223	149	1 130
Fès-Meknès فاس - مكناس	31	2 269	2 125	1 293	901	6 619
Kenitra القنيطرة	3	465	525	286	221	1 500
Khemisset الخميسات	6	531	561	417	429	1 944
Rabat الرباط	-	-	-	-	-	-
Salé سلا	-	50	57	46	24	177
Sidi Kacem سيدي قاسم	5	403	608	319	220	1 555
Sidi Slimane سيدي سليمان	1	189	224	117	69	600
Skhirate Temara الصخيرات تمارة	2	575	401	248	167	1 393
Rabat-Salé-Kénitra الرباط - سلا - القنيطرة	17	2 213	2 376	1 433	1 130	7 169
Azilal أزيلال	16	874	783	438	396	2 507
Beni Mellal بني ملال	7	596	479	223	136	1 441
Fkih Ben Salah الفقيه بنصالح	3	473	383	189	117	1 165
Khenifra خنيفرة	5	376	370	244	193	1 188
Khouribga خريبكة	-	142	112	56	25	335
Béni Mellal-Khénifra بني ملال - خنيفرة	31	2 461	2 127	1 150	867	6 636
Benslimane بن سليمان	1	120	83	69	49	322
Berrechid برشيد	-	103	130	102	68	403
Casablanca Anfa أنفا	-	-	-	-	-	-
Al Fida Mers Sultan الفداء مرس السلطان	-	-	-	-	-	-
Ain Sebaa Hay Mohammad عين السبع الحي المحمدي	-	-	-	-	-	-
Ain Chok عين الشق	-	-	-	-	-	-

الإحصاء السنوي للتعليم الثانوي التأهيلي العمومي والخصوصي
Recensement annuel de l'enseignement secondaire qualifiant public et privé

34- توزيع المسجلين الجدد بالجدع المشترك عمومي حسب الأقاليم والجهات والسن والوسط (قروي)

34 - Répartition des nouveaux inscrits en Tronc commun public par province, régions, âge, sexe et milieu (Rural)

	Ensemble					المجموع
	14 سنة وأقل 14 ans & -	15 سنة 15 ans	16 سنة 16 ans	17 سنة 17 ans	18 سنة وأكثر 18 ans & +	المجموع Total
Hay Hassani الحى الحسنى	-	-	-	-	-	-
Ben Msik بن امسيك	-	-	-	-	-	-
Moulay R'chid_Sidi Otman مولاي رشيد سيدي عثمان	-	-	-	-	-	-
Sidi Bernoussi سيدي البرنوصي	-	-	-	-	-	-
El Jadida الجديدة	4	606	638	415	307	1 970
Mediouna مديونة	-	198	162	76	40	476
Mohammadia المحمدية	3	446	269	146	67	931
Nouaceur النواصر	-	131	125	64	57	377
Settat سطات	4	350	356	222	215	1 147
Sidi Bennour سيدي بنور	4	429	428	203	135	1 199
Casablanca-Settat الدار البيضاء - سطات	16	2 383	2 191	1 297	938	6 825
Al Haouz الحوز	6	471	480	367	379	1 703
Chichaoua شيشاوة	4	274	298	164	190	930
El Kelaa Des Sraghna قلعة السراغنة	9	519	516	354	324	1 722
Essaouira الصويرة	1	346	324	171	156	998
Marrakech مراكش	6	696	591	332	247	1 872
Rehamna الرحامنة	1	297	275	173	138	884
Safi أسفي	2	213	302	172	158	847
Youssoufia اليوسيفية	-	74	71	48	47	240
Marrakech-Safi مراكش - أسفي	29	2 890	2 857	1 781	1 639	9 196
Errachidia الرشيدية	1	222	201	114	93	631
Midelt ميدلت	4	282	296	204	172	958
Ouarzazate ورزازات	-	385	317	219	229	1 150
Tinghir تنغير	2	421	491	264	348	1 526
Zagoura زاكورة	7	608	645	383	401	2 044
Drâa-Tafilalet درعة - تافيلالت	14	1 918	1 950	1 184	1 243	6 309
Agadir Ida Outanane أكادير إدا أوتانان	2	414	472	259	236	1 383
Chtouka Ait Baha اشتوكة ايت باها	6	859	667	414	446	2 392
Inzegane Ait Melloul انزكان ايت ملول	1	184	138	109	78	510
Taroudant تارودانت	3	444	444	287	296	1 474
Tata طاطا	-	163	134	86	112	495
Tiznit تيزنيت	1	290	272	162	142	867
Souss-Massa سوس - ماسة	13	2 354	2 127	1 317	1 310	7 121
Assa Zag أسا الزاك	-	11	15	8	9	43
Guelmim كلميم	-	147	155	64	56	422
Sidi Ifni سيدي إفني	3	184	187	117	136	627
Tantan طانطان	-	-	-	-	-	-
Guelmim-Oued Noun كلميم - واد نون	3	342	357	189	201	1 092
Boujdour بوجدور	-	-	-	-	-	-
Es-smara السمارة	-	-	-	-	-	-
Laayoune العيون	-	-	-	-	-	-
Tarfaya طرفاية	-	11	3	5	5	24
Laayoune-Sakia El Hamra العيون - الساقية الحمراء	-	11	3	5	5	24
Aousserd أوسرد	-	5	6	2	6	19
Oued Ed-dahab واد الذهب	-	-	-	-	-	-
Eddakhla-Oued Eddahab الداخلة - وادي الذهب	-	5	6	2	6	19
NATIONAL المجموع الوطني	200	19 228	18 719	11 469	10 119	59 735

35- توزيع المسجلين الجدد بالجدع المشترك عمومي حسب الأقاليم والجهات والسنة والوسط (قروي)

35 - Répartition des nouveaux inscrits en Tronc commun public par province, régions, âge, sexe et milieu (Rural)

		Filles					الإناث
		14 سنة وأقل	15 سنة	16 سنة	17 سنة	18 سنة وأكثر	المجموع
		14 ans & -	15 ans	16 ans	17 ans	18 ans & +	Total
Al Houceima	الحسيمة	2	142	154	88	78	464
Chefchaouen	شفشاون	11	291	309	190	158	959
Fahs Anjra	الفحص أنجرة	2	108	103	55	41	309
Larache	العرانش	5	85	97	60	42	289
Ouezzane	وزان	1	345	342	193	96	977
Tanger Assilah	طنجة أصيلا	-	-	-	-	-	-
Tetouan	تطوان	2	117	86	49	22	276
M'diq Fnidaq	المديق افنديق	1	19	18	11	2	51
Tanger-Tetouan-Al Hoceima	طنجة - تطوان - الحسيمة	24	1 107	1 109	646	439	3 325
Berkane	بركان	1	34	31	15	6	87
Driouch	الدريوخ	2	137	99	66	57	361
Figuig	فيكيك	2	98	95	65	50	310
Guercif	كرسيف	4	75	70	39	20	208
Jerada	جرادة	-	-	-	-	-	-
Nador	الناظور	2	66	52	26	17	163
Oujda Angad	وجدة انجاد	-	-	-	-	-	-
Taourirt	توريرت	-	-	-	-	-	-
I'Oriental	الشرق	11	410	347	211	150	1 129
Meknès	مكناس	-	69	60	28	11	168
Boulmane	بولمان	-	131	122	79	47	379
El Hajeb	الحاجب	1	71	67	30	12	181
Fès	فاس	-	31	18	8	2	59
Ifrane	ايفران	1	61	35	26	15	138
Sefrou	صفرو	-	63	51	25	14	153
Taounate	تونات	8	495	424	174	79	1 180
Taza	تازة	5	255	186	85	29	560
Moulay Yacoub	مولاي يعقوب	3	219	205	83	52	562
Fès-Meknès	فاس - مكناس	18	1 395	1 168	538	261	3 380
Kenitra	القنيطرة	2	294	303	136	61	796
Khemisset	الخميسات	2	296	276	154	118	846
Rabat	الرباط	-	-	-	-	-	-
Salé	سلا	-	32	38	21	8	99
Sidi Kacem	سيدي قاسم	3	258	336	135	50	782
Sidi Slimane	سيدي سليمان	1	130	138	51	20	340
Skhirate Temara	الصخيرات تمارة	2	358	212	127	66	765
Rabat-Salé-Kénitra	الرباط - سلا - القنيطرة	10	1 368	1 303	624	323	3 628
Azilal	أزيلال	11	516	372	146	107	1 152
Beni Mellal	بني ملال	6	366	247	82	32	733
Fkih Ben Salah	الفيقيه بنصالح	3	280	230	73	22	608
Khenifra	خنيفرة	2	228	199	104	70	603
Khouribga	خريبكة	-	86	64	23	7	180
Béni Mellal-Khénifra	بني ملال - خنيفرة	22	1 476	1 112	428	238	3 276
Benslimane	بن سليمان	-	76	42	32	15	165
Berrechid	برشيد	-	61	55	34	15	165
Casablanca Anfa	أنفا	-	-	-	-	-	-
Al Fida Mers Sultan	الفداء مرس السلطان	-	-	-	-	-	-
Ain Sebaa Hay Mohammad	عين السبع الحي المحمدي	-	-	-	-	-	-
Ain Chok	عين الشق	-	-	-	-	-	-

الإحصاء السنوي للتعليم الثانوي التأهيلي العمومي والخصوصي
Recensement annuel de l'enseignement secondaire qualifiant public et privé

35- توزيع المسجلين الجدد بالجدع المشترك عمومي حسب الأقاليم والجهات والسن والوسط (قروي)

35 - Répartition des nouveaux inscrits en Tronc commun public par province, régions, âge, sexe et milieu (Rural)

	Filles					الإناث
	14 سنة وأقل 14 ans & -	15 سنة 15 ans	16 سنة 16 ans	17 سنة 17 ans	18 سنة وأكثر 18 ans & +	المجموع Total
Hay Hassani الحى الحسني	-	-	-	-	-	-
Ben Msik بن امسيك	-	-	-	-	-	-
Moulay R'chid_Sidi Otman مولاي رشيد سيدي عثمان	-	-	-	-	-	-
Sidi Bernoussi سيدي البرنوصي	-	-	-	-	-	-
El Jadida الجديدة	2	391	346	157	99	995
Mediouna مديونة	-	134	92	41	18	285
Mohammadia المحمدية	3	287	148	59	19	516
Nouaceur النواصر	-	88	61	25	19	193
Settat سطات	3	230	188	99	60	580
Sidi Bennour سيدي بنور	1	303	239	95	54	692
Casablanca-Settat الدار البيضاء - سطات	9	1 570	1 171	542	299	3 591
Al Haouz الحوز	5	290	252	157	85	789
Chichaoua شيشاوة	3	154	145	58	57	417
El Kelaa Des Sraghna قلعة السراغنة	5	368	324	150	82	929
Essaouira الصويرة	-	213	162	69	39	483
Marrakech مراكش	6	410	325	151	92	984
Rehamna الرحامنة	-	188	150	63	27	428
Safi اسفي	1	144	166	84	39	434
Youssoufia اليوسيفية	-	49	47	21	9	126
Marrakech-Safi مراكش - أسفي	20	1 816	1 571	753	430	4 590
Errachidia الرشيدية	-	138	116	51	41	346
Midelt ميدلت	2	169	165	92	67	495
Ouarzazate ورزازات	-	223	167	92	74	556
Tinghir تنغير	1	258	280	131	123	793
Zagoura زاكورة	3	364	341	168	139	1 015
Drâa-Tafilalet درعة - تافيلالت	6	1 152	1 069	534	444	3 205
Agadir Ida Outanane أكادير إدا أوتانان	2	268	253	138	73	734
Chtouka Ait Baha اشتوكة ايت باها	3	523	366	194	149	1 235
Inzegane Ait Melloul انزكان ايت ملول	1	120	73	51	32	277
Taroudant تارودانت	1	274	255	110	81	721
Tata طاطا	-	107	81	44	48	280
Tiznit تيزنيت	1	168	116	58	43	386
Souss-Massa سوس - ماسة	8	1 460	1 144	595	426	3 633
Assa Zag أسا الزاك	-	7	9	5	1	22
Guelmim كلميم	-	81	80	26	24	211
Sidi Ifni سيدي إفني	-	91	84	40	40	255
Tantan طانطان	-	-	-	-	-	-
Guelmim-Oued Noun كلميم - واد نون	-	179	173	71	65	488
Boujdour بوجدور	-	-	-	-	-	-
Es-smara السمارة	-	-	-	-	-	-
Laayoune العيون	-	-	-	-	-	-
Tarfaya طرفاية	-	6	1	3	2	12
Laayoune-Sakia El Hamra العيون - الساقية الحمراء	-	6	1	3	2	12
Aousserd أوسرد	-	5	5	2	1	13
Oued Ed-dahab واد الذهب	-	-	-	-	-	-
Eddakhla-Oued Eddahab الداخلة - وادي الذهب	-	5	5	2	1	13
NATIONAL المجموع الوطني	128	11 944	10 173	4 947	3 078	30 270

36- توزيع أعداد الممدرسين بالتعليم العمومي حسب الأقاليم والجهات والسن والوسط (حضري + قروي)
36 - Répartition des scolarisés de l'enseignement public par provinces, régions, âge et le milieu (Urbain + Rural)

		Ensemble					المجموع
		14 سنة وأقل 14 ans & -	15 سنة 15 ans	16 سنة 16 ans	17 سنة 17 ans	18 سنة وأكثر 18 ans & +	Total
Al Houceima	الحسيمة	17	977	1 696	2 047	3 414	8 151
Chefchaouen	شفشاون	21	767	1 414	1 694	3 593	7 489
Fahs Anjra	الفحص أنجرة	2	149	272	330	597	1 350
Larache	العراش	50	1 229	2 189	2 645	3 787	9 900
Ouezzane	وزان	7	851	1 728	2 132	3 296	8 014
Tanger Assilah	طنجة أصيلا	56	4 191	6 728	7 801	12 305	31 081
Tetouan	تطوان	31	2 148	3 487	3 966	5 069	14 701
M'diq Fnidaq	المديق افنديق	10	907	1 542	1 834	2 317	6 610
Tanger-Tetouan-Al Hoceima	طنجة - تطوان - الحسيمة	194	11 219	19 056	22 449	34 378	87 296
Berkane	بركان	9	1 037	1 655	1 970	2 666	7 337
Driouch	الدريوخ	18	413	793	1 042	1 602	3 868
Figuig	فيكيك	5	330	574	707	1 347	2 963
Guercif	كرسيف	13	702	1 215	1 452	2 386	5 768
Jerada	جرادة	5	337	563	654	1 191	2 750
Nador	الناظور	76	1 955	3 141	3 553	4 316	13 041
Oujda Angad	وجدة انجاد	116	2 701	3 978	4 413	5 555	16 763
Taurirt	توريرت	4	577	1 244	1 415	2 319	5 559
I'Oriental	الشرق	246	8 052	13 163	15 206	21 382	58 049
Meknès	مكناس	22	3 485	5 589	6 609	9 374	25 079
Boulmane	بولمان	3	605	1 230	1 495	2 479	5 812
El Hajeb	الحاجب	8	671	1 153	1 561	2 584	5 977
Fès	فاس	94	5 190	8 801	10 116	14 228	38 429
Ifrane	ايفران	21	685	1 085	1 281	1 951	5 023
Sefrou	صفرو	27	1 013	1 657	2 051	2 963	7 711
Taounate	تونات	28	1 657	3 084	3 523	5 122	13 414
Taza	تازة	48	1 896	3 008	3 554	5 206	13 712
Moulay Yacoub	مولاي يعقوب	5	425	731	869	1 543	3 573
Fès-Meknès	فاس - مكناس	256	15 627	26 338	31 059	45 450	118 730
Kenitra	القنيطرة	52	2 861	5 187	6 252	9 645	23 997
Khemisset	الخميسات	19	2 154	3 415	4 022	5 923	15 533
Rabat	الرباط	16	2 613	3 907	4 390	4 682	15 608
Salé	سلا	33	4 969	7 661	8 368	10 423	31 454
Sidi Kacem	سيدي قاسم	20	1 620	3 406	3 908	6 322	15 276
Sidi Slimane	سيدي سليمان	11	874	1 597	1 897	3 182	7 561
Skhirate Temara	الصخيرات تمارة	11	2 651	4 116	4 744	6 342	17 864
Rabat-Salé-Kénitra	الرباط - سلا - القنيطرة	162	17 742	29 289	33 581	46 519	127 293
Azilal	أزيلال	31	1 434	2 465	3 082	5 603	12 615
Beni Mellal	بني ملال	24	2 255	3 780	4 226	6 248	16 533
Fkih Ben Salah	الفقيه بنصالح	11	1 601	2 599	3 141	4 635	11 987
Khenifra	خنيفرة	16	1 366	2 384	2 918	4 908	11 592
Khouribga	خريبكة	5	2 348	4 021	4 384	6 782	17 540
Béni Mellal-Khénifra	بني ملال - خنيفرة	87	9 004	15 249	17 751	28 176	70 267
Benslimane	بن سليمان	7	751	1 184	1 269	1 825	5 036
Berrechid	برشيد	44	1 825	3 096	3 513	5 164	13 642
Casablanca Anfa	أنفا	6	1 011	1 675	1 962	2 590	7 244
Al Fida Mers Sultan	الفداء مرس السلطان	8	1 149	1 850	2 090	2 433	7 530
Ain Sebaa Hay Mohammad	عين السبع الحي المحمدي	9	1 355	2 140	2 422	3 455	9 381
Ain Chok	عين الشق	6	1 520	2 335	2 530	3 415	9 806

الإحصاء السنوي للتعليم الثانوي التأهيلي العمومي والخصوصي
Recensement annuel de l'enseignement secondaire qualifiant public et privé

36- توزيع أعداد الممدرسين بالتعليم العمومي حسب الأقاليم والجهات والسن والوسط (حضري + قروي)
36 - Répartition des scolarisés de l'enseignement public par provinces, régions, âge et le milieu (Urbain + Rural)

	Ensemble					المجموع
	14 سنة وأقل 14 ans & -	15 سنة 15 ans	16 سنة 16 ans	17 سنة 17 ans	18 سنة وأكثر 18 ans & +	Total
Hay Hassani الحى الحسنى	12	2 090	3 240	3 667	5 185	14 194
Ben Msik بن امسيك	2	1 468	2 288	2 624	3 358	9 740
Moulay R'chid_Sidi Otman مولاي رشيد سيدي عثمان	8	1 848	2 861	3 263	4 477	12 457
Sidi Bernoussi سيدي البرنوصي	20	3 467	5 359	5 891	7 424	22 161
El Jadida الجديدة	18	2 268	3 938	4 822	7 913	18 959
Mediouna مديونة	4	993	1 585	1 733	2 169	6 484
Mohammadia المحمدية	10	1 559	2 439	2 949	4 436	11 393
Nouaceur النواصر	8	1 770	2 749	3 072	4 722	12 321
Settat سطات	46	1 692	2 870	3 381	6 397	14 386
Sidi Bennour سيدي بنور	11	1 138	2 077	2 481	4 255	9 962
Casablanca-Settat الدار البيضاء - سطات	219	25 904	41 686	47 669	69 218	184 696
Al Haouz الحوز	13	1 063	1 809	2 321	5 076	10 282
Chichaoua شيشاوة	11	654	1 029	1 272	2 654	5 620
El Kelaa Des Sraghna قلعة السراغنة	32	1 396	2 307	2 892	5 568	12 195
Essaouira الصويرة	19	1 299	1 997	2 285	3 880	9 480
Marrakech مراكش	55	5 032	8 551	10 076	15 578	39 292
Rehamna الرحامنة	10	840	1 377	1 655	3 195	7 077
Safi أسفي	10	2 427	4 120	4 661	6 916	18 134
Youssoufia اليوسفية	6	605	1 013	1 206	1 943	4 773
Marrakech-Safi مراكش - أسفي	156	13 316	22 203	26 368	44 810	106 853
Errachidia الرشيدية	9	1 703	3 300	3 897	6 788	15 697
Midelt ميدلت	15	863	1 549	1 877	3 411	7 715
Ouarzazate ورزازات	9	1 019	1 739	2 226	4 100	9 093
Tinghir تنغير	4	833	1 691	1 971	4 676	9 175
Zagoura زاكورة	12	960	1 875	2 416	4 915	10 178
Drâa-Tafilalet درعة - تافيلالت	49	5 378	10 154	12 387	23 890	51 858
Agadir Ida Outanane أكادير إدا أوتانان	16	2 479	4 180	4 907	7 208	18 790
Chtouka Ait Baha اشتوكة ايت باها	13	1 251	2 116	2 524	4 443	10 347
Inzegane Ait Melloul انزكان ايت ملول	15	2 550	4 179	4 835	7 346	18 925
Taroudant تارودانت	12	2 203	3 755	4 797	8 882	19 649
Tata طاطا	6	523	821	1 077	2 182	4 609
Tiznit تيزنيت	15	971	1 530	1 813	2 865	7 194
Souss-Massa سوس - ماسة	77	9 977	16 581	19 953	32 926	79 514
Assa Zag آسا الزاك	2	143	259	266	540	1 210
Guelmim كلميم	5	853	1 538	1 867	2 914	7 177
Sidi Ifni سيدي إفني	7	346	577	757	1 280	2 967
Tantan طانطان	3	456	688	849	1 372	3 368
Guelmim-Oued Noun كلميم - واد نون	17	1 798	3 062	3 739	6 106	14 722
Boujdour بوجدور	4	234	444	508	912	2 102
Es-smara السمارة	3	324	582	689	1 080	2 678
Laayoune العيون	9	1 075	1 836	2 094	3 550	8 564
Tarfaya طرفاية	1	56	75	109	175	416
Laayoune-Sakia El Hamra العيون - الساقية الحمراء	17	1 689	2 937	3 400	5 717	13 760
Aousserd أوسرد	-	5	10	12	38	65
Oued Ed-dahab واد الذهب	19	486	849	1 030	1 450	3 834
Eddakhla-Oued Eddahab الداخلة - وادي الذهب	19	491	859	1 042	1 488	3 899
NATIONAL المجموع الوطني	1 499	120 197	200 577	234 604	360 060	916 937

37- توزيع أعداد الممدرسين بالتعليم العمومي حسب الأقاليم والجهات والسن والوسط (حضري + قروي)
37 - Répartition des scolarisés de l'enseignement public par provinces, régions, âge et le milieu (Urbain + Rural)

		Filles					الإناث
		14 سنة وأقل	15 سنة	16 سنة	17 سنة	18 سنة وأكثر	المجموع
		14 ans & -	15 ans	16 ans	17 ans	18 ans & +	Total
Al Houceima	الحسيمة	12	604	987	1 101	1 411	4 115
Chefchaouen	شفشاون	16	489	839	926	1 357	3 627
Fahs Anjra	الفحص أنجرة	2	109	190	208	246	755
Larache	العرانش	40	808	1 280	1 530	1 723	5 381
Ouezzane	وزان	4	520	962	1 142	1 265	3 893
Tanger Assilah	طنجة أصيلا	32	2 559	4 079	4 494	5 815	16 979
Tetouan	تطوان	22	1 331	2 087	2 330	2 525	8 295
M'diq Fnidaq	المديق افنديق	6	561	945	1 098	1 180	3 790
Tanger-Tetouan-Al Hoceima	طنجة - تطوان - الحسيمة	134	6 981	11 369	12 829	15 522	46 835
Berkane	بركان	5	624	953	1 078	1 144	3 804
Driouch	الدريوخ	12	261	464	590	623	1 950
Figuig	فيكيك	4	212	354	399	562	1 531
Guercif	كرسيف	7	403	648	769	941	2 768
Jerada	جرادة	4	205	344	360	475	1 388
Nador	الناظور	47	1 168	1 797	1 892	1 805	6 709
Oujda Angad	وجدة انجاد	73	1 641	2 308	2 504	2 540	9 066
Taurirt	توريرت	2	356	715	785	1 032	2 890
I'Oriental	الشرق	154	4 870	7 583	8 377	9 122	30 106
Meknès	مكناس	14	2 070	3 141	3 599	4 282	13 106
Boulmane	بولمان	-	345	655	739	876	2 615
El Hajeb	الحاجب	7	404	710	889	1 085	3 095
Fès	فاس	63	3 162	5 032	5 572	6 598	20 427
Ifrane	ايفران	12	438	647	709	839	2 645
Sefrou	صفرو	22	608	951	1 130	1 219	3 930
Taounate	تونات	16	1 018	1 743	1 763	1 691	6 231
Taza	تازة	34	1 177	1 715	1 900	2 124	6 950
Moulay Yacoub	مولاي يعقوب	3	241	415	442	553	1 654
Fès-Meknès	فاس - مكناس	171	9 463	15 009	16 743	19 267	60 653
Kenitra	القنيطرة	23	1 702	2 983	3 497	4 282	12 487
Khemisset	الخميسات	7	1 289	1 950	2 158	2 546	7 950
Rabat	الرباط	12	1 443	2 171	2 364	2 088	8 078
Salé	سلا	23	2 871	4 238	4 553	4 739	16 424
Sidi Kacem	سيدي قاسم	16	1 003	1 953	2 085	2 484	7 541
Sidi Slimane	سيدي سليمان	8	529	976	1 072	1 374	3 959
Skhirate Temara	الصخيرات تمارة	7	1 613	2 401	2 728	2 888	9 637
Rabat-Salé-Kénitra	الرباط - سلا - القنيطرة	96	10 450	16 672	18 457	20 401	66 076
Azilal	أزيلال	17	823	1 245	1 450	1 828	5 363
Beni Mellal	بني ملال	12	1 314	2 196	2 347	2 742	8 611
Fkih Ben Salah	الفقيه بنصالح	9	984	1 550	1 677	1 815	6 035
Khenifra	خنيفرة	8	809	1 324	1 551	2 014	5 706
Khouribga	خريبكة	3	1 340	2 229	2 357	2 884	8 813
Béni Mellal-Khénifra	بني ملال - خنيفرة	49	5 270	8 544	9 382	11 283	34 528
Benslimane	بن سليمان	2	441	736	715	826	2 720
Berrechid	برشيد	35	1 081	1 748	1 904	2 059	6 827
Casablanca Anfa	أنفا	5	581	914	1 074	1 092	3 666
Al Fida Mers Sultan	الفداء مرس السلطان	5	687	1 064	1 097	1 098	3 951
Ain Sebaa Hay Mohammad	عين السبع الحي المحمدي	5	778	1 194	1 372	1 517	4 866
Ain Chok	عين الشق	3	858	1 268	1 333	1 461	4 923

الإحصاء السنوي للتعليم الثانوي التأهيلي العمومي والخصوصي
Recensement annuel de l'enseignement secondaire qualifiant public et privé

37- توزيع أعداد الممدرسين بالتعليم العمومي حسب الأقاليم والجهات والسن والوسط (حضري + قروي)
37 - Répartition des scolarisés de l'enseignement public par provinces, régions, âge et le milieu (Urbain + Rural)

	Filles					الإناث المجموع Total
	14 سنة وأقل 14 ans & -	15 سنة 15 ans	16 سنة 16 ans	17 سنة 17 ans	18 سنة وأكثر 18 ans & +	
Hay Hassani الحى الحسنى	9	1 271	1 871	2 087	2 359	7 597
Ben Msik بن امسيك	1	891	1 389	1 477	1 562	5 320
Moulay R'chid_Sidi Otman مولاي رشيد سيدي عثمان	4	1 108	1 710	1 886	2 087	6 795
Sidi Bernoussi سيدي البرنوصي	8	2 046	3 030	3 240	3 469	11 793
El Jadida الجديدة	14	1 403	2 323	2 622	3 412	9 774
Mediouna مديونة	3	649	947	1 027	1 009	3 635
Mohammadia المحمدية	7	941	1 404	1 620	1 974	5 946
Nouaceur النواصر	6	1 057	1 621	1 693	2 164	6 541
Settat سطات	35	1 037	1 646	1 837	2 616	7 171
Sidi Bennour سيدي بنور	6	735	1 222	1 372	1 847	5 182
Casablanca-Settat الدار البيضاء - سطات	148	15 564	24 087	26 356	30 552	96 707
Al Haouz الحوز	10	648	1 027	1 235	1 590	4 510
Chichaoua شيشاوة	6	379	562	696	893	2 536
El Kelaa Des Sraghna قلعة السراغنة	20	937	1 428	1 627	2 060	6 072
Essauira الصويرة	10	776	1 100	1 186	1 374	4 446
Marrakech مراكش	38	3 067	4 980	5 619	6 714	20 418
Rehamna الرحامنة	5	507	798	887	1 292	3 489
Safi أسفي	7	1 462	2 362	2 574	2 994	9 399
Youssoufia اليوسفية	5	386	613	690	822	2 516
Marrakech-Safi مراكش - أسفي	101	8 162	12 870	14 514	17 739	53 386
Errachidia الرشيدية	5	1 021	1 870	2 112	2 720	7 728
Midelt ميدلت	8	511	907	943	1 323	3 692
Ouarzazate ورزازات	6	574	968	1 151	1 534	4 233
Tinghir تنغير	2	501	955	1 077	1 689	4 224
Zagoura زاكورة	5	574	1 082	1 283	1 927	4 871
Drâa-Tafilalet درعة - تافيلالت	26	3 181	5 782	6 566	9 193	24 748
Agadir Ida Outanane أكادير إدا أوتانان	11	1 475	2 339	2 739	2 994	9 558
Chtouka Ait Baha اشتوكة ايت باها	10	733	1 110	1 288	1 666	4 807
Inzegane Ait Melloul انزكان ايت ملول	6	1 537	2 431	2 665	3 154	9 793
Taroudant تارودانت	6	1 331	2 153	2 523	3 233	9 246
Tata طاطا	3	328	478	607	957	2 373
Tiznit تيزنيت	9	544	753	902	1 049	3 257
Souss-Massa سوس - ماسة	45	5 948	9 264	10 724	13 053	39 034
Assa Zag أسا الزاك	2	95	131	139	168	535
Guelmim كلميم	4	504	845	990	1 319	3 662
Sidi Ifni سيدي إفني	2	185	278	349	430	1 244
Tantan طانطان	2	278	423	495	617	1 815
Guelmim-Oued Noun كلميم - واد نون	10	1 062	1 677	1 973	2 534	7 256
Boujdour بوجدور	4	144	256	289	436	1 129
Es-smara السمارة	2	182	335	376	436	1 331
Laayoune العيون	5	634	1 026	1 157	1 672	4 494
Tarfaya طرفاية	1	26	50	68	70	215
Laayoune-Sakia El Hamra العيون - الساقية الحمراء	12	986	1 667	1 890	2 614	7 169
Aousserd أوسرد	-	5	9	6	12	32
Oued Ed-dahab واد الذهب	13	286	474	598	646	2 017
Eddakhla-Oued Eddahab الداخلة - وادي الذهب	13	291	483	604	658	2 049
NATIONAL المجموع الوطني	959	72 228	115 007	128 415	151 938	468 547

38- توزيع أعداد الممدرسين بالتعليم العمومي حسب الأقاليم والجهات والسن والوسط (قروي)

38 - Répartition des scolarisés de l'enseignement public par provinces, régions, âge et le milieu (Rural)

	Ensemble					المجموع
	14 سنة وأقل 14 ans & -	15 سنة 15 ans	16 سنة 16 ans	17 سنة 17 ans	18 سنة وأكثر 18 ans & +	Total
Al Houceima الحسيمة	2	229	414	543	1 138	2 326
Chefchaouen شفشاون	15	468	945	1 126	2 506	5 060
Fahs Anjra الفحص أنجرة	2	149	272	330	597	1 350
Larache العرائش	5	138	250	312	481	1 186
Ouezzane وزان	3	563	1 119	1 365	2 284	5 334
Tanger Assilah طنجة أصيلا	-	-	-	-	-	-
Tetouan تطوان	4	166	307	353	473	1 303
M'diq Fnidaq المديق افنديق	1	23	26	20	12	82
Tanger-Tetouan-Al Hoceima طنجة - تطوان - الحسيمة	32	1 736	3 333	4 049	7 491	16 641
Berkane بركان	1	57	105	122	182	467
Driouch الدريوش	3	207	389	547	832	1 978
Figuig فيكيك	2	160	285	361	740	1 548
Guercif كرسيف	5	140	233	261	358	997
Jerada جرادة	-	-	-	-	-	-
Nador الناظور	3	119	194	213	328	857
Oujda Angad وجدة انجاد	-	-	-	-	-	-
Taourirt توريرت	-	-	-	-	-	-
I'Oriental الشرق	14	683	1 206	1 504	2 440	5 847
Meknès مكناس	1	106	180	200	346	833
Boulmane بولمان	-	214	384	516	978	2 092
El Hajeb الحاجب	1	124	216	292	598	1 231
Fès فاس	-	48	44	50	78	220
Ifrane افران	3	104	185	242	411	945
Sefrou صفرو	-	106	182	240	338	866
Taounate تونات	14	802	1 475	1 634	2 373	6 298
Taza تازة	7	400	702	861	1 396	3 366
Moulay Yacoub مولاي يعقوب	5	391	687	792	1 438	3 313
Fès-Meknès فاس - مكناس	31	2 295	4 055	4 827	7 956	19 164
Kenitra القنيطرة	3	467	892	1 166	2 146	4 674
Khemisset الخميسات	6	533	867	1 045	1 711	4 162
Rabat الرباط	-	-	-	-	-	-
Salé سلا	-	50	99	114	165	428
Sidi Kacem سيدي قاسم	5	406	942	1 025	1 704	4 082
Sidi Slimane سيدي سليمان	1	190	379	430	815	1 815
Skhirate Temara الصخيرات تمارة	2	580	845	1 020	1 470	3 917
Rabat-Salé-Kénitra الرباط - سلا - القنيطرة	17	2 226	4 024	4 800	8 011	19 078
Azilal أزبال	16	883	1 557	1 835	3 182	7 473
Beni Mellal بني ملال	7	603	1 062	1 209	1 963	4 844
Fkih Ben Salah الفقيه بنصالح	3	476	740	903	1 432	3 554
Khenifra خنيفرة	5	381	699	882	1 617	3 584
Khouribga خريبكة	-	144	214	208	352	918
Béni Mellal-Khénifra بني ملال - خنيفرة	31	2 487	4 272	5 037	8 546	20 373
Benslimane بن سليمان	1	121	178	192	281	773
Berrechid برشيد	-	103	219	270	510	1 102
Casablanca Anfa أنفا	-	-	-	-	-	-
Al Fida Mers Sultan الفداء مرس السلطان	-	-	-	-	-	-
Ain Sebaa Hay Mohammad عين السبع الحي المحمدي	-	-	-	-	-	-
Ain Chok عين الشق	-	-	-	-	-	-

38- توزيع أعداد الممدرسين بالتعليم العمومي حسب الأقاليم والجهات والسن والوسط (قروي)

38 - Répartition des scolarisés de l'enseignement public par provinces, régions, âge et le milieu (Rural)

	Ensemble					المجموع
	14 سنة وأقل 14 ans & -	15 سنة 15 ans	16 سنة 16 ans	17 سنة 17 ans	18 سنة وأكثر 18 ans & +	Total
Hay Hassani الحى الحسنى	-	-	-	-	-	-
Ben Msik بن امسيك	-	-	-	-	-	-
Moulay R'chid_Sidi Otman مولاي رشيد سيدي عثمان	-	-	-	-	-	-
Sidi Bernoussi سيدي البرنوصي	-	-	-	-	-	-
El Jadida الجديدة	4	606	1 096	1 520	2 956	6 182
Mediouna مديونة	-	198	319	363	463	1 343
Mohammadia المحمدية	3	447	701	801	1 169	3 121
Nouaceur النواصر	-	131	228	247	386	992
Settat سطات	4	351	582	638	1 392	2 967
Sidi Bennour سيدي بنور	4	430	760	900	1 521	3 615
Casablanca-Settat الدار البيضاء - سطات	16	2 387	4 083	4 931	8 678	20 095
Al Haouz الحوز	6	481	891	1 110	2 529	5 017
Chichaoua شيشاوة	4	282	506	601	1 348	2 741
El Kelaa Des Sraghna قلعة السراغنة	9	528	876	1 110	2 349	4 872
Essaouira الصويرة	1	349	514	486	872	2 222
Marrakech مراكش	6	705	1 195	1 369	2 234	5 509
Rehamna الرحامنة	1	302	497	625	1 405	2 830
Safi أسفي	2	214	470	505	852	2 043
Youssoufia اليوسفية	-	74	110	141	292	617
Marrakech-Safi مراكش - أسفي	29	2 935	5 059	5 947	11 881	25 851
Errachidia الرشيدية	1	223	375	453	783	1 835
Midelt ميدلت	4	291	525	696	1 463	2 979
Ouarzazate ورزازات	-	388	654	881	2 038	3 961
Tinghir تنغير	2	421	856	954	2 569	4 802
Zagoura زاكورة	7	610	1 232	1 601	3 230	6 680
Drâa-Tafilalet درعة - تافيلالت	14	1 933	3 642	4 585	10 083	20 257
Agadir Ida Outanane أكادير إدا أوتانان	2	417	800	906	1 610	3 735
Chtouka Ait Baha اشتوكة ايت باها	6	865	1 386	1 684	3 140	7 081
Inzegane Ait Melloul انزكان ايت ملول	1	184	262	363	597	1 407
Taroudant تارودانت	3	446	786	910	1 748	3 893
Tata طاطا	-	166	279	339	772	1 556
Tiznit تيزنيت	1	290	473	590	1 128	2 482
Souss-Massa سوس - ماسة	13	2 368	3 986	4 792	8 995	20 154
Assa Zag أسا الزاك	-	11	24	31	87	153
Guelmim كلميم	-	147	259	323	591	1 320
Sidi Ifni سيدي إفني	3	184	317	406	814	1 724
Tantan طانطان	-	-	-	-	-	-
Guelmim-Oued Noun كلميم - واد نون	3	342	600	760	1 492	3 197
Boujdour بوجدور	-	-	-	-	-	-
Es-smara السمارة	-	-	-	-	-	-
Laayoune العيون	-	-	-	-	-	-
Tarfaya طرفاية	-	11	8	20	40	79
Laayoune-Sakia El Hamra العيون - الساقية الحمراء	-	11	8	20	40	79
Aousserd أوسرد	-	5	10	12	38	65
Oued Ed-dahab واد الذهب	-	-	-	-	-	-
Eddakhla-Oued Eddahab الداخلة - وادي الذهب	-	5	10	12	38	65
NATIONAL المجموع الوطني	200	19 408	34 278	41 264	75 651	170 801

39- توزيع أعداد الممدرسين بالتعليم العمومي حسب الأقاليم والجهات والسن والوسط (قروي)

39 - Répartition des scolarisés de l'enseignement public par provinces, régions, âge et le milieu (Rural)

	Filles					الإناث
	14 سنة وأقل 14 ans & -	15 سنة 15 ans	16 سنة 16 ans	17 سنة 17 ans	18 سنة وأكثر 18 ans & +	المجموع Total
Al Houceima الحسيمة	2	143	245	268	391	1 049
Chefchaouen شفشاون	11	301	559	615	901	2 387
Fahs Anjra الفحص أنجرة	2	109	190	208	246	755
Larache العرائش	5	88	145	178	217	633
Ouezzane وزان	1	346	607	719	803	2 476
Tanger Assilah طنجة أصيلا	-	-	-	-	-	-
Tetouan تطوان	2	119	191	229	236	777
M'diq Fnidaq المديق افنديق	1	19	18	13	2	53
Tanger-Tetouan-Al Hoceima طنجة - تطوان - الحسيمة	24	1 125	1 955	2 230	2 796	8 130
Berkane بركان	1	34	60	63	80	238
Driouch الدريوش	2	141	219	290	329	981
Figuig فيكيك	2	100	170	202	290	764
Guercif كرسيف	4	76	126	129	119	454
Jerada جرادة	-	-	-	-	-	-
Nador الناظور	2	66	113	94	115	390
Oujda Angad وجدة انجاد	-	-	-	-	-	-
Taourirt توريرت	-	-	-	-	-	-
l'Oriental الشرق	11	417	688	778	933	2 827
Meknès مكناس	-	70	111	112	132	425
Boulmane بولمان	-	131	217	275	332	955
El Hajeb الحاجب	1	71	138	173	220	603
Fès فاس	-	31	23	24	34	112
Ifrane افران	1	62	107	122	172	464
Sefrou صفرو	-	63	116	133	148	460
Taounate تونات	8	499	830	824	769	2 930
Taza تازة	5	257	413	458	472	1 605
Moulay Yacoub مولاي يعقوب	3	222	386	404	515	1 530
Fès-Meknès فاس - مكناس	18	1 406	2 341	2 525	2 794	9 084
Kenitra القنيطرة	2	294	539	659	894	2 388
Khemisset الخميسات	2	298	463	513	656	1 932
Rabat الرباط	-	-	-	-	-	-
Salé سلا	-	32	70	69	77	248
Sidi Kacem سيدي قاسم	3	260	527	531	596	1 917
Sidi Slimane سيدي سليمان	1	131	239	241	341	953
Skhirate Temara الصخيرات تمارة	2	361	492	584	672	2 111
Rabat-Salé-Kénitra الرباط - سلا - القنيطرة	10	1 376	2 330	2 597	3 236	9 549
Azilal أزبال	11	519	816	867	1 076	3 289
Beni Mellal بني ملال	6	372	614	651	764	2 407
Fkih Ben Salah الفقيه بنصالح	3	282	450	482	517	1 734
Khenifra خنيفرة	2	231	375	455	621	1 684
Khouribga خريبكة	-	87	124	113	149	473
Béni Mellal-Khénifra بني ملال - خنيفرة	22	1 491	2 379	2 568	3 127	9 587
Benslimane بن سليمان	-	77	117	114	121	429
Berrechid برشيد	-	61	108	122	143	434
Casablanca Anfa أنفا	-	-	-	-	-	-
Al Fida Mers Sultan الفداء مرس السلطان	-	-	-	-	-	-
Ain Sebaa Hay Mohammad عين السبع الحي المحمدي	-	-	-	-	-	-
Ain Chok عين الشق	-	-	-	-	-	-

39- توزيع أعداد الممدرسين بالتعليم العمومي حسب الأقاليم والجهات والسن والوسط (قروي)

39 - Répartition des scolarisés de l'enseignement public par provinces, régions, âge et le milieu (Rural)

	Filles					الإناث المجموع Total
	14 سنة وأقل 14 ans & -	15 سنة 15 ans	16 سنة 16 ans	17 سنة 17 ans	18 سنة وأكثر 18 ans & +	
Hay Hassani الحى الحسني	-	-	-	-	-	-
Ben Msik بن امسيك	-	-	-	-	-	-
Moulay R'chid_Sidi Otman مولاي رشيد سيدي عثمان	-	-	-	-	-	-
Sidi Bernoussi سيدي البرنوصي	-	-	-	-	-	-
El Jadida الجديدة	2	391	643	804	1 180	3 020
Mediouna مديونة	-	134	201	228	224	787
Mohammadia المحمدية	3	287	426	451	500	1 667
Nouaceur النواصر	-	88	126	126	154	494
Settat سطات	3	231	330	345	518	1 427
Sidi Bennour سيدي بنور	1	304	451	516	650	1 922
Casablanca-Settat الدار البيضاء - سطات	9	1 573	2 402	2 706	3 490	10 180
Al Haouz الحوز	5	297	506	575	753	2 136
Chichaoua شيشاوة	3	157	282	300	431	1 173
El Kelaa Des Sraghna قلعة السراغنة	5	375	557	615	782	2 334
Essauira الصويرة	-	216	290	260	278	1 044
Marrakech مراكش	6	416	713	757	916	2 808
Rehamna الرحامنة	-	190	290	314	483	1 277
Safi أسفي	1	145	272	291	303	1 012
Youssoufia اليوسفية	-	49	68	74	90	281
Marrakech-Safi مراكش - أسفي	20	1 845	2 978	3 186	4 036	12 065
Errachidia الرشيدية	-	138	216	260	333	947
Midelt ميدلت	2	176	307	353	549	1 387
Ouarzazate ورزازات	-	226	385	464	727	1 802
Tinghir تنغير	1	258	496	531	947	2 233
Zagoura زاكورة	3	365	695	837	1 214	3 114
Drâa-Tafilalet درعة - تافيلالت	6	1 163	2 099	2 445	3 770	9 483
Agadir Ida Outanane أكادير إدا أوتانان	2	269	447	542	658	1 918
Chtouka Ait Baha اشتوكة ايت باها	3	525	758	860	1 204	3 350
Inzegane Ait Melloul انزكان ايت ملول	1	120	151	214	225	711
Taroudant تارودانت	1	275	448	457	586	1 767
Tata طاطا	-	107	170	192	365	834
Tiznit تيزنيت	1	168	222	270	384	1 045
Souss-Massa سوس - ماسة	8	1 464	2 196	2 535	3 422	9 625
Assa Zag أسا الزاك	-	7	12	16	23	58
Guelmim كلميم	-	81	145	156	236	618
Sidi Ifni سيدي إفني	-	91	157	178	264	690
Tantan طانطان	-	-	-	-	-	-
Guelmim-Oued Noun كلميم - واد نون	-	179	314	350	523	1 366
Boujdour بوجدور	-	-	-	-	-	-
Es-smara السمارة	-	-	-	-	-	-
Laayoune العيون	-	-	-	-	-	-
Tarfaya طرفاية	-	6	5	12	14	37
Laayoune-Sakia El Hamra العيون - الساقية الحمراء	-	6	5	12	14	37
Aousserd أوسرد	-	5	9	6	12	32
Oued Ed-dahab واد الذهب	-	-	-	-	-	-
Eddakhla-Oued Eddahab الداخلة - وادي الذهب	-	5	9	6	12	32
NATIONAL المجموع الوطني	128	12 050	19 696	21 938	28 153	81 965

40- توزيع المسجلين الجدد بالجدع المشترك خصوصي حسب الأقاليم والجهات والسن

40 - Répartition des nouveaux inscrits en tronc commun privé par provinces, régions et âge

	Ensemble					المجموع
	سنة وأقل 14 14 ans & -	سنة 15 15 ans	سنة 16 16 ans	سنة 17 17 ans	سنة وأكثر 18 18 ans & +	Total
Al Houceima الحسيمة	-	-	-	-	-	-
Chefchaouen شفشاون	-	-	-	-	-	-
Fahs Anjra الفحص أنجرة	-	-	-	-	-	-
Larache العرائش	17	151	43	6	3	220
Ouezzane وزان	-	-	-	-	-	-
Tanger Assilah طنجة أصيلا	5	508	249	77	74	913
Tetouan تطوان	5	276	89	5	-	375
M'diq Fnidaq المديق افنديق	1	56	30	5	2	94
Tanger-Tetouan-Al Hoceima طنجة - تطوان - الحسيمة	28	991	411	93	79	1 602
Berkane بركان	-	46	21	4	3	74
Driouch الدريوش	-	-	-	-	-	-
Figuig فيكيك	-	-	-	-	-	-
Guercif كرسيف	-	6	5	3	-	14
Jerada جرادة	-	-	-	-	-	-
Nador الناظور	6	71	30	6	2	115
Oujda Angad وجدة انجاد	12	193	63	30	27	325
Taurirt توريرت	-	-	-	-	-	-
l'Oriental الشرق	18	316	119	43	32	528
Meknès مكناس	9	895	290	45	26	1 265
Boulmane بولمان	-	-	-	-	-	-
El Hajeb الحاجب	-	36	7	-	-	43
Fès فاس	66	1 294	480	56	24	1 920
Ifrane افران	5	21	1	1	-	28
Sefrou صفرو	3	134	28	2	-	167
Taounate تونات	-	-	-	-	-	-
Taza تازة	4	102	26	2	-	134
Moulay Yacoub مولاي يعقوب	-	-	-	-	-	-
Fès-Meknès فاس - مكناس	87	2 482	832	106	50	3 557
Kenitra القنيطرة	20	753	336	61	47	1 217
Khemisset الخميسات	-	88	66	5	2	161
Rabat الرباط	4	1 601	669	58	24	2 356
Salé سلا	6	891	306	87	74	1 364
Sidi Kacem سيدي قاسم	-	14	7	2	-	23
Sidi Slimane سيدي سليمان	1	59	20	2	1	83
Skhirate Temara الصخيرات تمارة	3	848	309	31	21	1 212
Rabat-Salé-Kénitra الرباط - سلا - القنيطرة	34	4 254	1 713	246	169	6 416
Azilal أزبال	-	-	-	-	-	-
Beni Mellal بني ملال	4	213	92	16	11	336
Fkih Ben Salah الفقيه بنصالح	3	89	26	6	1	125
Khenifra خنيفرة	-	-	-	-	-	-
Khouribga خريبكة	1	331	133	25	6	496
Béni Mellal-Khénifra بني ملال - خنيفرة	8	633	251	47	18	957
Benslimane بن سليمان	2	171	67	19	8	267
Berrechid برشيد	15	381	146	56	13	611
Casablanca Anfa أنفا	10	1 297	499	63	20	1 889
Al Fida Mers Sultan الفداء مرس السلطان	6	168	61	28	12	275
Ain Sebaa Hay Mohammad عين السبع الحي المحمدي	8	1 203	375	57	25	1 668
Ain Chok عين الشق	12	1 423	492	69	22	2 018

الإحصاء السنوي للتعليم الثانوي التأهيلي العمومي والخصوصي
Recensement annuel de l'enseignement secondaire qualifiant public et privé

40- توزيع المسجلين الجدد بالجدع المشترك خصوصي حسب الأقاليم والجهات والسن

40 - Répartition des nouveaux inscrits en tronc commun privé par provinces, régions et âge

	Ensemble					المجموع
	سنة وأقل 14 14 ans & -	سنة 15 15 ans	سنة 16 16 ans	سنة 17 17 ans	سنة وأكثر 18 18 ans & +	المجموع Total
Hay Hassani الحى الحسنى	7	713	248	39	19	1 026
Ben Msik بن امسيك	-	31	19	29	15	94
Moulay R'chid_Sidi Otman مولاي رشيد سيدي عثمان	3	437	128	29	9	606
Sidi Bernoussi سيدي البرنوصي	11	685	219	35	12	962
El Jadida الجديدة	15	675	221	26	9	946
Mediouna مديونة	-	62	20	2	3	87
Mohammadia المحمدية	3	594	226	25	4	852
Nouaceur النواصر	-	43	18	1	-	62
Settat سطات	8	215	86	13	10	332
Sidi Bennour سيدي بنور	-	8	3	1	-	12
Casablanca-Settat الدار البيضاء - سطات	100	8 106	2 828	492	181	11 707
Al Haouz الحوز	-	3	3	-	-	6
Chichaoua شيشاوة	-	-	-	-	-	-
El Kelaa Des Sraghna قلعة السراغنة	3	68	29	19	9	128
Essaouira الصويرة	-	-	1	-	2	3
Marrakech مراكش	9	1 495	591	99	84	2 278
Rehamna الرحامنة	6	143	55	3	3	210
Safi أسفي	6	208	117	6	3	340
Youssoufia اليوسفية	-	-	-	-	-	-
Marrakech-Safi مراكش - أسفي	24	1 917	796	127	101	2 965
Errachidia الرشيدية	2	91	52	5	2	152
Midelt ميدلت	-	-	-	-	-	-
Ouarzazate ورزازات	-	-	-	-	-	-
Tinghir تنغير	-	-	-	-	-	-
Zagoura زاكورة	-	-	-	-	-	-
Drâa-Tafilalet درعة - تافيلالت	2	91	52	5	2	152
Agadir Ida Outanane أكادير إدا أوتانان	15	712	331	116	142	1 316
Chtouka Ait Baha اشتوكة ايت باها	-	-	-	-	-	-
Inzegane Ait Melloul انزكان ايت ملول	2	197	83	58	58	398
Taroudant تارودانت	2	51	32	15	37	137
Tata طاطا	-	-	-	-	-	-
Tiznit تيزنيت	-	12	2	2	1	17
Souss-Massa سوس - ماسة	19	972	448	191	238	1 868
Assa Zag أسا الزاك	-	-	-	-	-	-
Guelmim كلميم	-	17	4	-	-	21
Sidi Ifni سيدي إفني	-	-	-	-	-	-
Tantan طانطان	-	3	3	4	2	12
Guelmim-Oued Noun كلميم - واد نون	-	20	7	4	2	33
Boujdour بوجدور	-	-	-	-	-	-
Es-smara السمارة	1	12	11	2	4	30
Laayoune العيون	4	177	134	80	89	484
Tarfaya طرفاية	-	-	-	-	-	-
Laayoune-Sakia El Hamra العيون - الساقية الحمراء	5	189	145	82	93	514
Aousserd أوسرد	-	-	-	-	-	-
Oued Ed-dahab واد الذهب	-	22	21	9	12	64
Eddakhla-Oued Eddahab الداخلة - وادي الذهب	-	22	21	9	12	64
TOTAL المجموع	325	19 993	7 623	1 445	977	30 363
Missions البعثات	64	2 035	160	15	1	2 275
NATIONAL المجموع الوطني	389	22 028	7 783	1 460	978	32 638

41- توزيع المسجلين الجدد بالجدع المشترك خصوصي حسب الأقاليم والجهات والسن

41 - Répartition des nouveaux inscrits en tronc commun privé par provinces, régions et âge

	Filles					الإناث
	سنة وأقل 14 14 ans & -	سنة 15 15 ans	سنة 16 16 ans	سنة 17 17 ans	سنة وأكثر 18 18 ans & +	المجموع Total
Al Houceima الحسيمة	-	-	-	-	-	-
Chefchaouen شفشاون	-	-	-	-	-	-
Fahs Anjra الفحص أنجرة	-	-	-	-	-	-
Larache العرائش	7	83	20	3	2	115
Ouezzane وزان	-	-	-	-	-	-
Tanger Assilah طنجة أصيلا	3	264	122	34	25	448
Tetouan تطوان	3	139	41	2	-	185
M'diq Fnidaq المديق افنديق	1	35	15	4	-	55
Tanger-Tetouan-Al Hoceima طنجة - تطوان - الحسيمة	14	521	198	43	27	803
Berkane بركان	-	20	13	3	-	36
Driouch الدريوش	-	-	-	-	-	-
Figuig فيكيك	-	-	-	-	-	-
Guercif كرسيف	-	3	5	3	-	11
Jerada جرادة	-	-	-	-	-	-
Nador الناظور	2	43	20	4	1	70
Oujda Angad وجدة انجاد	8	108	24	13	7	160
Taourirt توريرت	-	-	-	-	-	-
l'Oriental الشرق	10	174	62	23	8	277
Meknès مكناس	5	456	149	14	8	632
Boulmane بولمان	-	-	-	-	-	-
El Hajeb الحاجب	-	11	4	-	-	15
Fès فاس	39	681	230	25	8	983
Ifrane افران	5	12	1	1	-	19
Sefrou صفرو	3	77	12	1	-	93
Taounate تونات	-	-	-	-	-	-
Taza تازة	-	56	14	-	-	70
Moulay Yacoub مولاي يعقوب	-	-	-	-	-	-
Fès-Meknès فاس - مكناس	52	1 293	410	41	16	1 812
Kenitra القنيطرة	11	401	170	20	17	619
Khemisset الخميسات	-	54	34	2	-	90
Rabat الرباط	3	833	325	15	8	1 184
Salé سلا	1	452	126	26	19	624
Sidi Kacem سيدي قاسم	-	9	5	2	-	16
Sidi Slimane سيدي سليمان	1	31	9	1	-	42
Skhirate Temara الصخيرات تمارة	2	458	138	11	5	614
Rabat-Salé-Kénitra الرباط - سلا - القنيطرة	18	2 238	807	77	49	3 189
Azilal أزبال	-	-	-	-	-	-
Beni Mellal بني ملال	1	120	50	5	2	178
Fkih Ben Salah الفقيه بنصالح	2	53	15	3	1	74
Khenifra خنيفرة	-	-	-	-	-	-
Khouribga خريبكة	1	171	64	14	2	252
Béni Mellal-Khénifra بني ملال - خنيفرة	4	344	129	22	5	504
Benslimane بن سليمان	-	82	33	11	3	129
Berrechid برشيد	10	219	74	23	6	332
Casablanca Anfa أنفا	4	669	257	26	7	963
Al Fida Mers Sultan الفداء مرس السلطان	3	88	32	11	1	135
Ain Sebaa Hay Mohammad عين السبع الحي المحمدي	7	616	189	21	11	844
Ain Chok عين الشق	8	713	225	28	13	987

الإحصاء السنوي للتعليم الثانوي التأهيلي العمومي والخصوصي
Recensement annuel de l'enseignement secondaire qualifiant public et privé

41- توزيع المسجلين الجدد بالجدع المشترك خصوصي حسب الأقاليم والجهات والسن

41 - Répartition des nouveaux inscrits en tronc commun privé par provinces, régions et âge

	Filles					الإناث
	سنة وأقل 14 14 ans & -	سنة 15 15 ans	سنة 16 16 ans	سنة 17 17 ans	سنة وأكثر 18 18 ans & +	المجموع Total
Hay Hassani الحى الحسنى	4	389	126	15	4	538
Ben Msik بن امسيك	-	13	7	10	3	33
Moulay R'chid_Sidi Otman مولاي رشيد سيدي عثمان	2	227	60	10	4	303
Sidi Bernoussi سيدي البرنوصي	5	363	108	17	2	495
El Jadida الجديدة	9	353	117	12	7	498
Mediouna مديونة	-	33	11	2	1	47
Mohammadia المحمدية	2	317	102	12	1	434
Nouaceur النواصر	-	27	5	-	-	32
Settat سطات	5	122	44	5	2	178
Sidi Bennour سيدي بنور	-	1	1	-	-	2
Casablanca-Settat الدار البيضاء - سطات	59	4 232	1 391	203	65	5 950
Al Haouz الحوز	-	3	1	-	-	4
Chichaoua شيشاوة	-	-	-	-	-	-
El Kelaa Des Sraghna قلعة السراغنة	2	40	12	13	4	71
Essaouira الصويرة	-	-	-	-	1	1
Marrakech مراكش	8	789	298	39	23	1 157
Rehamna الرحامنة	4	97	32	3	2	138
Safi أسفي	4	110	68	1	-	183
Youssoufia اليوسفية	-	-	-	-	-	-
Marrakech-Safi مراكش - أسفي	18	1 039	411	56	30	1 554
Errachidia الرشيدية	2	42	23	1	2	70
Midelt ميدلت	-	-	-	-	-	-
Ouarzazate ورزازات	-	-	-	-	-	-
Tinghir تنغير	-	-	-	-	-	-
Zagoura زاكورة	-	-	-	-	-	-
Drâa-Tafilalet درعة - تافيلالت	2	42	23	1	2	70
Agadir Ida Outanane أكادير إدا أوتانان	11	396	163	40	48	658
Chtouka Ait Baha اشتوكة ايت باها	-	-	-	-	-	-
Inzegane Ait Melloul انزكان ايت ملول	1	94	46	35	19	195
Taroudant تارودانت	1	26	13	4	10	54
Tata طاطا	-	-	-	-	-	-
Tiznit تيزنيت	-	8	1	-	-	9
Souss-Massa سوس - ماسة	13	524	223	79	77	916
Assa Zag أسا الزاك	-	-	-	-	-	-
Guelmim كلميم	-	12	-	-	-	12
Sidi Ifni سيدي إفني	-	-	-	-	-	-
Tantan طانطان	-	2	1	1	1	5
Guelmim-Oued Noun كلميم - واد نون	-	14	1	1	1	17
Boujdour بوجدور	-	-	-	-	-	-
Es-smara السمارة	1	6	4	1	1	13
Laayoune العيون	3	94	69	25	23	214
Tarfaya طرفاية	-	-	-	-	-	-
Laayoune-Sakia El Hamra العيون - الساقية الحمراء	4	100	73	26	24	227
Aousserd أوسرد	-	-	-	-	-	-
Oued Ed-dahab واد الذهب	-	9	8	5	2	24
Eddakhla-Oued Eddahab الداخلة - وادي الذهب	-	9	8	5	2	24
TOTAL المجموع	194	10 530	3 736	577	306	15 343
Missions البعثات	30	1 076	57	3	1	1 167
NATIONAL المجموع الوطني	224	11 606	3 793	580	307	16 510

	Ensemble					المجموع
	سنة وأقل 14 14 ans & -	سنة 15 15 ans	سنة 16 16 ans	سنة 17 17 ans	سنة وأكثر 18 18 ans & +	Total
Al Houceima الحسيمة	-	-	10	7	1	18
Chefchaouen شفشاون	-	-	-	-	-	-
Fahs Anjra الفحص أنجرة	-	-	-	-	-	-
Larache العرائش	17	158	201	151	48	575
Ouezzane وزان	-	-	-	-	-	-
Tanger Assilah طنجة أصيلا	5	522	773	915	1 081	3 296
Tetouan تطوان	5	283	289	266	89	932
M'diq Fnidaq المديق أفنديق	1	56	87	113	71	328
Tanger-Tetouan-Al Hoceima طنجة - تطوان - الحسيمة	28	1 019	1 360	1 452	1 290	5 149
Berkane بركان	-	47	73	77	57	254
Driouch الدريوش	-	-	-	-	-	-
Figuig فيكيك	-	-	-	-	-	-
Guercif كرسيف	-	6	6	6	11	29
Jerada جرادة	-	-	-	-	-	-
Nador الناظور	6	79	92	60	21	258
Oujda Angad وجدة انجاد	12	210	278	359	349	1 208
Taurirt توريرت	-	-	-	-	-	-
I'Oriental الشرق	18	342	449	502	438	1 749
Meknès مكناس	9	905	1 126	1 364	988	4 392
Boulmane بولمان	-	-	-	-	-	-
El Hajeb الحاجب	-	36	19	23	17	95
Fès فاس	67	1 368	1 782	1 745	793	5 755
Ifrane افران	5	24	26	31	23	109
Sefrou صفرو	3	137	156	163	30	489
Taounate تونات	-	-	-	-	-	-
Taza تازة	4	108	116	117	19	364
Moulay Yacoub مولاي يعقوب	-	-	-	-	-	-
Fès-Meknès فاس - مكناس	88	2 578	3 225	3 443	1 870	11 204
Kenitra القنيطرة	20	771	1 065	1 119	933	3 908
Khemisset الخميسات	-	88	151	123	82	444
Rabat الرباط	4	1 604	2 228	2 206	1 065	7 107
Salé سلا	6	899	1 148	1 123	930	4 106
Sidi Kacem سيدي قاسم	-	15	27	30	47	119
Sidi Slimane سيدي سليمان	1	62	79	78	37	257
Skhirate Temara الصخيرات تمارة	3	851	1 043	972	486	3 355
Rabat-Salé-Kénitra الرباط - سلا - القنيطرة	34	4 290	5 741	5 651	3 580	19 296
Azilal أزبال	4	215	282	288	282	1 071
Beni Mellal بني ملال	3	90	88	119	94	394
Fkih Ben Salah الفقيه بنصالح	-	-	3	8	15	26
Khenifra خنيفرة	-	-	-	-	-	-
Khouribga خريبكة	1	334	397	429	286	1 447
Béni Mellal-Khénifra بني ملال - خنيفرة	8	639	770	844	677	2 938
Benslimane بن سليمان	2	176	243	279	283	983
Berrechid برشيد	15	392	494	504	318	1 723
Casablanca Anfa أنفا	10	1 311	1 855	1 979	1 167	6 322
Al Fida Mers Sultan الفداء مرس السلطان	6	169	233	329	444	1 181
Ain Sebaa Hay Mohammad عين السبع الحي المحمدي	8	1 210	1 457	1 517	664	4 856
Ain Chok عين الشق	12	1 434	1 871	1 929	1 011	6 257

الإحصاء السنوي للتعليم الثانوي التأهيلي العمومي والخصوصي
Recensement annuel de l'enseignement secondaire qualifiant public et privé

42- توزيع أعداد المدرسين بالتعليم الخصوصي حسب الأقاليم والجهات والسن

42 - Répartition des scolarisés de l'enseignement privé par provinces, régions et âge

		Ensemble					المجموع
		سنة وأقل 14 14 ans & -	سنة 15 15 ans	سنة 16 16 ans	سنة 17 17 ans	سنة وأكثر 18 18 ans & +	المجموع Total
Hay Hassani	الحي الحسني	7	721	862	946	789	3 325
Ben Msik	بن امسيك	-	31	38	99	372	540
Moulay R'chid_Sidi Otman	مولاي رشيد سيدي عثمان	3	443	541	607	366	1 960
Sidi Bernoussi	سيدي البرنوصي	11	695	902	850	443	2 901
El Jadida	الجديدة	15	690	780	858	514	2 857
Mediouna	مديونة	-	62	62	35	25	184
Mohammadia	المحمدية	3	599	777	776	375	2 530
Nouaceur	النواصر	-	43	37	34	18	132
Settat	سطات	8	220	311	258	143	940
Sidi Bennour	سيدي بنور	-	8	9	25	19	61
Casablanca-Settat	الدار البيضاء - سطات	100	8 204	10 472	11 025	6 951	36 752
Al Haouz	الحوز	-	3	3	-	-	6
Chichaoua	شيشاوة	-	-	-	-	-	-
El Kelaa Des Sraghna	قلعة السراغنة	3	69	102	115	88	377
Essaouira	الصويرة	-	-	2	5	2	9
Marrakech	مراكش	9	1 506	1 875	2 084	1 645	7 119
Rehamna	الرحامنة	6	146	166	69	17	404
Safi	اسفي	6	212	308	247	114	887
Youssoufia	اليوسفية	-	-	-	-	-	-
Marrakech-Safi	مراكش - أسفي	24	1 936	2 456	2 520	1 866	8 802
Errachidia	الرشيدية	2	92	118	93	66	371
Midelt	ميدلت	-	-	-	-	-	-
Ouarzazate	ورزازات	-	-	-	-	-	-
Tinghir	تنغير	-	-	-	-	-	-
Zagoura	زاكورة	-	-	-	-	-	-
Drâa-Tafilalet	درعة - تافيلالت	2	92	118	93	66	371
Agadir Ida Outanane	أكادير إدا أوتانان	15	721	1 040	1 212	1 660	4 648
Chtouka Ait Baha	اشتوكة ايت باها	-	-	-	-	-	-
Inzegane Ait Melloul	انزكان ايت ملول	2	199	228	281	561	1 271
Taroudant	تارودانت	2	52	67	86	336	543
Tata	طاطا	-	-	-	-	-	-
Tiznit	تيزنيت	-	12	21	18	18	69
Souss-Massa	سوس - ماسة	19	984	1 356	1 597	2 575	6 531
Assa Zag	أسا الزاك	-	-	-	-	-	-
Guelmim	كلميم	-	18	5	7	1	31
Sidi Ifni	سيدي إفني	-	-	-	-	-	-
Tantan	طانطان	-	3	9	16	52	80
Guelmim-Oued Noun	كلميم - واد نون	-	21	14	23	53	111
Boujdour	بوجدور	-	-	-	-	-	-
Es-smara	السمارة	1	12	12	6	14	45
Laayoune	العيون	4	181	274	368	860	1 687
Tarfaya	طرفاية	-	-	-	-	-	-
Laayoune-Sakia El Hamra	العيون - الساقية الحمراء	5	193	286	374	874	1 732
Aousserd	أوسرد	-	-	-	-	-	-
Oued Ed-dahab	واد الذهب	-	22	44	48	106	220
Eddakhla-Oued Eddahab	الداخلة - وادي الذهب	-	22	44	48	106	220
TOTAL	المجموع	326	20 320	26 291	27 572	20 346	94 855
Missions	البعثات	64	2 106	2 176	2 014	325	6 685
NATIONAL	المجموع الوطني	390	22 426	28 467	29 586	20 671	101 540

43 - Répartition des scolarisés de l'enseignement privé par provinces, régions et âge

	Filles					الإناث
	سنة وأقل 14 14 ans & -	سنة 15 15 ans	سنة 16 16 ans	سنة 17 17 ans	سنة وأكثر 18 18 ans & +	المجموع Total
Al Houceima الحسيمة	-	-	3	2	-	5
Chefchaouen شفشاون	-	-	-	-	-	-
Fahs Anjra الفحص أنجرة	-	-	-	-	-	-
Larache العرائش	7	88	110	82	24	311
Ouezzane وزان	-	-	-	-	-	-
Tanger Assilah طنجة أصيلا	3	270	414	504	397	1 588
Tetouan تطوان	3	145	154	149	44	495
M'diq Fnidaq المديق أفنيديق	1	35	52	56	32	176
Tanger-Tetouan-Al Hoceima طنجة - تطوان - الحسيمة	14	538	733	793	497	2 575
Berkane بركان	-	21	43	40	22	126
Driouch الدريوش	-	-	-	-	-	-
Figuig فيكيك	-	-	-	-	-	-
Guercif كرسيف	-	3	6	4	5	18
Jerada جرادة	-	-	-	-	-	-
Nador الناظور	2	47	60	34	8	151
Oujda Angad وجدة انجاد	8	119	137	176	107	547
Taurirt توريرت	-	-	-	-	-	-
I'Oriental الشرق	10	190	246	254	142	842
Meknès مكناس	5	462	587	667	349	2 070
Boulmane بولمان	-	-	-	-	-	-
El Hajeb الحاجب	-	11	10	16	9	46
Fès فاس	40	728	941	903	316	2 928
Ifrane افران	5	14	12	19	8	58
Sefrou صفرو	3	77	93	85	13	271
Taounate تونات	-	-	-	-	-	-
Taza تازة	-	61	57	66	8	192
Moulay Yacoub مولاي يعقوب	-	-	-	-	-	-
Fès-Meknès فاس - مكناس	53	1 353	1 700	1 756	703	5 565
Kenitra القنيطرة	11	415	577	539	327	1 869
Khemisset الخميسات	-	54	78	56	35	223
Rabat الرباط	3	835	1 069	1 118	421	3 446
Salé سلا	1	455	554	560	308	1 878
Sidi Kacem سيدي قاسم	-	9	13	15	14	51
Sidi Slimane سيدي سليمان	1	33	34	43	16	127
Skhirate Temara الصخيرات تمارة	2	460	525	521	187	1 695
Rabat-Salé-Kénitra الرباط - سلا - القنيطرة	18	2 261	2 850	2 852	1 308	9 289
Azilal أزبال	1	121	161	141	88	512
Beni Mellal بني ملال	2	54	50	64	41	211
Fkih Ben Salah الفقيه بنصالح	-	-	1	5	3	9
Khenifra خنيفرة	-	-	-	-	-	-
Khouribga خريبكة	1	174	209	231	106	721
Béni Mellal-Khénifra بني ملال - خنيفرة	4	349	421	441	238	1 453
Benslimane بن سليمان	-	86	120	132	94	432
Berrechid برشيد	10	225	247	249	137	868
Casablanca Anfa أنفا	4	676	982	1 005	480	3 147
Al Fida Mers Sultan الفداء مرس السلطان	3	88	116	142	144	493
Ain Sebaa Hay Mohammad عين السبع الحي المحمدي	7	621	730	799	267	2 424
Ain Chok عين الشق	8	717	935	979	435	3 074

الإحصاء السنوي للتعليم الثانوي التأهيلي العمومي والخصوصي
Recensement annuel de l'enseignement secondaire qualifiant public et privé

43- توزيع أعداد المدرسين بالتعليم الخصوصي حسب الأقاليم والجهات والسن

43 - Répartition des scolarisés de l'enseignement privé par provinces, régions et âge

	Filles					الإناث
	سنة وأقل 14 14 ans & -	سنة 15 15 ans	سنة 16 16 ans	سنة 17 17 ans	سنة وأكثر 18 18 ans & +	المجموع Total
Hay Hassani الحى الحسنى	4	391	408	451	290	1 544
Ben Msik بن امسيك	-	13	14	32	121	180
Moulay R'chid_Sidi Otman مولاي رشيد سيدي عثمان	2	231	280	288	153	954
Sidi Bernoussi سيدي البرنوصي	5	367	460	464	188	1 484
El Jadida الجديدة	9	363	431	434	210	1 447
Mediouna مديونة	-	33	31	14	13	91
Mohammadia المحمدية	2	322	374	388	160	1 246
Nouaceur النواصر	-	27	15	13	4	59
Settat سطات	5	127	176	127	62	497
Sidi Bennour سيدي بنور	-	1	4	15	7	27
Casablanca-Settat الدار البيضاء - سطات	59	4 288	5 323	5 532	2 765	17 967
Al Haouz الحوز	-	3	1	-	-	4
Chichaoua شيشاوة	-	-	-	-	-	-
El Kelaa Des Sraghna قلعة السراغنة	2	41	47	62	36	188
Essaouira الصويرة	-	-	1	1	1	3
Marrakech مراكش	8	796	979	1 027	607	3 417
Rehamna الرحامنة	4	99	111	39	14	267
Safi أسفي	4	114	170	126	49	463
Youssoufia اليوسيفية	-	-	-	-	-	-
Marrakech-Safi مراكش - أسفي	18	1 053	1 309	1 255	707	4 342
Errachidia الرشيدية	2	42	56	54	29	183
Midelt ميدلت	-	-	-	-	-	-
Ouarzazate ورزازات	-	-	-	-	-	-
Tinghir تنغير	-	-	-	-	-	-
Zagoura زاكورة	-	-	-	-	-	-
Drâa-Tafilalet درعة - تافيلالت	2	42	56	54	29	183
Agadir Ida Outanane أكادير إدا أوتانان	11	404	547	602	586	2 150
Chtouka Ait Baha اشتوكة ايت باها	-	-	-	-	-	-
Inzegane Ait Melloul انزكان ايت ملول	1	94	116	150	195	556
Taroudant تارودانت	1	27	27	35	96	186
Tata طاطا	-	-	-	-	-	-
Tiznit تيزنيت	-	8	11	11	7	37
Souss-Massa سوس - ماسة	13	533	701	798	884	2 929
Assa Zag أسا الزاك	-	-	-	-	-	-
Guelmim كلميم	-	12	1	5	1	19
Sidi Ifni سيدي إفني	-	-	-	-	-	-
Tantan طانطان	-	2	6	6	19	33
Guelmim-Oued Noun كلميم - واد نون	-	14	7	11	20	52
Boujdour بوجدور	-	-	-	-	-	-
Es-smara السمارة	1	6	5	3	2	17
Laayoune العيون	3	96	148	183	291	721
Tarfaya طرفاية	-	-	-	-	-	-
Laayoune-Sakia El Hamra العيون - الساقية الحمراء	4	102	153	186	293	738
Aousserd أوسرد	-	-	-	-	-	-
Oued Ed-dahab واد الذهب	-	9	20	24	29	82
Eddakhla-Oued Eddahab الداخلة - وادي الذهب	-	9	20	24	29	82
TOTAL المجموع	195	10 732	13 519	13 956	7 615	46 017
Missions البعثات	30	1 119	1 097	1 025	115	3 386
NATIONAL المجموع الوطني	225	11 851	14 616	14 981	7 730	49 403

44- المستفيدون من الداخليات بالتعليم العمومي حسب الأقاليم والجهات والجنس والوسط

44 - Bénéficiaires des internats de l'enseignement public par provinces, régions, le sexe et le milieu

		Internes				الداخليون				Boursiers				الممنوحون	
		المجموع		Rural		المجموع		Rural		المجموع		Rural			
		مجموع	إناث	مجموع	إناث	مجموع	إناث	مجموع	إناث	مجموع	إناث	مجموع	إناث	مجموع	إناث
Total	Filles	Total	Filles	Total	Filles	Total	Filles	Total	Filles	Total	Filles	Total	Filles	Total	Filles
Al Houceima	الحسيمة	336	76	336	76	676	191	676	191						
Chefchaouen	شفشاون	800	410	482	228	901	453	583	271						
Fahs Anjra	الفحص أنجرة	70	3	70	3	212	96	212	96						
Larache	العرانش	1 232	666	266	130	972	428	285	148						
Ouezzane	وزان	589	349	403	233	910	517	723	400						
Tanger Assilah	طنجة أصيلا	644	385	-	-	634	387	-	-						
Tetouan	تطوان	-	-	-	-	-	-	-	-						
M'diq Fnidaq	المديق أفنديق	23	12	23	12	7	5	7	5						
Tanger-Tetouan-Al Hoceima	طنجة - تطوان - الحسيمة	3 694	1 901	1 580	682	4 312	2 077	2 486	1 111						
Berkane	بركان	333	221	-	-	499	265	-	-						
Driouch	الدریوش	109	31	66	20	250	51	94	21						
Figuig	فيكيك	-	-	-	-	-	-	-	-						
Guercif	كرسيف	-	-	-	-	-	-	-	-						
Jerada	جرادة	245	114	-	-	153	72	-	-						
Nador	الناطور	201	100	49	7	194	68	48	6						
Oujda Angad	وجدة انجاد	29	6	-	-	29	6	-	-						
Taurirt	توريرت	122	94	-	-	167	36	-	-						
I'Oriental	الشرق	1 039	566	115	27	1 292	498	142	27						
Meknès	مكناس	1 217	718	21	15	1 237	743	54	48						
Boulmane	بولمان	531	292	133	79	506	267	101	54						
El Hajeb	الحاجب	530	337	296	198	580	373	339	229						
Fès	فاس	476	246	105	54	670	347	278	143						
Ifrane	ايفران	948	459	179	80	366	192	187	83						
Sefrou	صفرو	496	192	54	27	502	192	59	27						
Taounate	تونات	2 745	1 266	975	421	2 724	1 265	981	421						
Taza	تازة	1 439	682	441	224	1 585	718	499	258						
Moulay Yacoub	مولاي يعقوب	784	381	784	381	828	425	828	425						
Fès-Meknès	فاس - مكناس	9 166	4 573	2 988	1 479	8 998	4 522	3 326	1 688						
Kenitra	القنيطرة	1 949	989	223	193	1 571	964	193	173						
Khemisset	الخميسات	1 619	891	739	390	1 574	860	694	359						
Rabat	الرباط	183	60	-	-	181	59	-	-						
Salé	سلا	225	159	159	159	226	159	163	159						
Sidi Kacem	سيدي قاسم	1 191	778	49	30	1 188	775	49	30						
Sidi Slimane	سيدي سليمان	633	312	169	81	634	313	169	81						
Skhirate Temara	الصخيرات تمارة	-	-	-	-	-	-	-	-						
Rabat-Salé-Kénitra	الرباط - سلا - القنيطرة	5 800	3 189	1 339	853	5 374	3 130	1 268	802						
Azilal	أزيلال	1 863	773	1 341	584	2 103	864	1 540	675						
Beni Mellal	بني ملال	1 062	607	90	39	928	532	84	36						
Fkih Ben Salah	الفقيه بنصالح	917	541	207	91	904	541	190	89						
Khenifra	خنيفرة	1 075	506	290	37	1 076	506	292	38						
Khouribga	خريبكة	908	539	-	-	901	532	-	-						
Béni Mellal-Khénifra	بني ملال - خنيفرة	5 825	2 966	1 928	751	5 912	2 975	2 106	838						
Benslimane	بن سليمان	621	365	253	136	701	418	297	159						
Berrechid	برشيد	493	257	89	46	604	302	90	45						
Casablanca Anfa	أنفا	-	-	-	-	-	-	-	-						
Al Fida Mers Sultan	الفداء مرس السلطان	108	82	-	-	97	76	-	-						
Ain Sebaa Hay Mohammad	عين السبع الحي المحمدي	99	28	-	-	101	28	-	-						
Ain Chok	عين الشق	-	-	-	-	-	-	-	-						

الإحصاء السنوي للتعليم الثانوي التأهيلي العمومي والخصوصي
Recensement annuel de l'enseignement secondaire qualifiant public et privé

44- المستفيدون من الداخليات بالتعليم العمومي حسب الأقاليم والجهات والجنس والوسط

44 - Bénéficiaires des internats de l'enseignement public par provinces, régions, le sexe et le milieu

	Internes				الممنوحون			
	المجموع		الداخليون		المجموع		الداخليون	
	مجموع	إناث	مجموع	إناث	مجموع	إناث	مجموع	إناث
Total	Filles	Total	Filles	Total	Filles	Total	Filles	
Hay Hassani الحى الحسنى	-	-	-	-	-	-	-	-
Ben Msik بن امسيك	-	-	-	-	-	-	-	-
Moulay R'chid_Sidi Otman مولاي رشيد سيدي عثمان	-	-	-	-	-	-	-	-
Sidi Bernoussi سيدي البرنوصي	-	-	-	-	-	-	-	-
El Jadida الجديدة	1 011	692	360	276	1 009	690	360	276
Mediouna مديونة	-	-	-	-	-	-	-	-
Mohammadia المحمدية	-	-	-	-	-	-	-	-
Nouaceur النواصر	21	21	-	-	21	21	-	-
Settat سطات	1 156	713	225	132	996	658	234	138
Sidi Bennour سيدي بنور	1 003	613	434	262	1 000	614	435	263
Casablanca-Settat الدار البيضاء - سطات	4 512	2 771	1 361	852	4 529	2 807	1 416	881
Al Haouz الحوز	1 086	528	280	159	2 284	984	1 443	609
Chichaoua شيشاوة	685	304	494	206	1 443	572	1 122	474
El Kelaa Des Sraghna قلعة السراغنة	732	419	113	55	1 052	541	377	169
Essaouira الصويرة	3 438	1 531	1 093	509	3 578	1 608	1 231	605
Marrakech مراكش	1 028	531	132	124	1 181	675	158	150
Rehamna الرحامنة	1 109	590	716	376	1 143	596	743	381
Safi اسفي	1 930	1 104	505	257	1 961	1 121	536	274
Youssoufia اليوسفية	289	206	76	55	289	206	76	55
Marrakech-Safi مراكش - أسفي	10 297	5 213	3 409	1 741	12 931	6 303	5 686	2 717
Errachidia الرشيدية	1 301	695	150	127	1 278	643	105	105
Midelt ميدلت	704	203	238	133	715	199	232	129
Ouarzazate ورزازات	1 943	878	738	326	1 994	894	790	341
Tinghir تنغير	601	293	373	250	711	303	466	258
Zagoura زاكورة	449	211	161	67	422	162	160	60
Drâa-Tafilalet درعة - تافيلالت	4 998	2 280	1 660	903	5 120	2 201	1 753	893
Agadir Ida Outanane أكادير إدا أوتانان	682	184	149	52	649	175	149	52
Chtouka Ait Baha اشتوكة ايت باها	693	255	205	91	677	250	205	91
Inzegane Ait Melloul انزكان ايت ملول	42	30	-	-	30	19	-	-
Taroudant تارودانت	628	371	-	-	747	460	108	52
Tata طاطا	584	371	291	171	947	477	424	235
Tiznit تيزنيت	902	305	312	105	1 237	476	689	263
Souss-Massa سوس - ماسة	3 531	1 516	957	419	4 287	1 857	1 575	693
Assa Zag آسا الزاك	36	-	29	-	36	-	29	-
Guelmim كلميم	706	312	320	145	719	324	333	157
Sidi Ifni سيدي إفني	677	219	450	192	547	134	335	112
Tantan طانطان	-	-	-	-	11	2	-	-
Guelmim-Oued Noun كلميم - واد نون	1 419	531	799	337	1 313	460	697	269
Boujdour بوجدور	-	-	-	-	-	-	-	-
Es-smara السمارة	12	3	-	-	12	3	-	-
Laayoune العيون	-	-	-	-	-	-	-	-
Tarfaya طرفاية	26	9	-	-	26	9	-	-
Laayoune-Sakia El Hamra العيون - الساقية الحمراء	38	12	-	-	38	12	-	-
Aousserd أوسرد	-	-	-	-	-	-	-	-
Oued Ed-dahab واد الذهب	-	-	-	-	-	-	-	-
Eddakhla-Oued Eddahab الداخلة - وادي الذهب	-	-	-	-	-	-	-	-
NATIONAL المجموع الوطني	50 319	25 518	16 136	8 044	54 106	26 842	20 455	9 919

45- المستفيدون من دور الطالب والنقل المدرسي بالتعليم العمومي حسب الأقاليم والجهات والجنس والوسط

45 - Bénéficiaires de Dar Talib et du transport scolaire de l'enseignement public
par provinces, régions, sexe et le milieu

	Dar Ettalib		دار الطالب		Transport scolaires				النقل المدرسي	
	المجموع		القروي		المجموع		القروي			
	مجموع	إناث	مجموع	إناث	مجموع	إناث	مجموع	إناث	مجموع	إناث
	Total	Filles	Total	Filles	Total	Filles	Total	Filles	Total	Filles
Al Houceima الحسيمة	-	-	-	-	-	-	-	-	-	-
Chefchaouen شفشاون	196	125	196	125	947	509	924	499		
Fahs Anjra الفحص أنجرة	85	77	85	77	943	496	943	496		
Larache العرائش	288	236	89	89	515	277	333	164		
Ouezzane وزان	111	68	103	65	558	307	558	307		
Tanger Assilah طنجة أصيلا	18	3	-	-	111	50	-	-		
Tetouan تطوان	-	-	-	-	-	-	-	-		
M'diq Fnidaq المديق افنديق	32	32	-	-	197	104	100	38		
Tanger-Tetouan-Al Hoceima طنجة - تطوان - الحسيمة	730	541	473	356	3 271	1 743	2 858	1 504		
Berkane بركان	-	-	-	-	1 020	489	70	30		
Driouch الدريوش	908	486	908	486	-	-	-	-		
Figuig فيكيك	-	-	-	-	187	121	95	62		
Guercif كرسيف	-	-	-	-	-	-	-	-		
Jerada جرادة	-	-	-	-	382	93	-	-		
Nador الناظور	-	-	-	-	1 219	577	346	142		
Oujda Angad وجدة انجاد	-	-	-	-	-	-	-	-		
Taurirt توريرت	45	45	-	-	265	105	-	-		
I'Oriental الشرق	953	531	908	486	3 073	1 385	511	234		
Meknès مكناس	132	94	72	72	314	200	90	54		
Boulmane بولمان	211	89	153	67	931	457	463	215		
El Hajeb الحاجب	218	142	19	10	167	60	85	20		
Fès فاس	-	-	-	-	-	-	-	-		
Ifrane افران	60	27	60	27	429	192	160	72		
Sefrou صفرو	212	172	-	-	1 108	584	317	174		
Taounate تونات	559	460	264	223	1 545	855	1 392	794		
Taza تازة	620	353	320	140	1 240	529	534	272		
Moulay Yacoub مولاي يعقوب	162	103	41	41	1 268	586	1 192	557		
Fès-Meknès فاس - مكناس	2 174	1 440	929	580	7 002	3 463	4 233	2 158		
Kenitra القنيطرة	2	2	2	2	78	53	78	53		
Khemisset الخميسات	162	83	116	37	203	79	203	79		
Rabat الرباط	22	-	-	-	-	-	-	-		
Salé سلا	25	25	25	25	-	-	-	-		
Sidi Kacem سيدي قاسم	829	619	244	175	2 941	1 418	1 685	747		
Sidi Slimane سيدي سليمان	222	147	-	-	310	170	310	170		
Skhirate Temara الصخيرات تمارة	-	-	-	-	-	-	-	-		
Rabat-Salé-Kénitra الرباط - سلا - القنيطرة	1 262	876	387	239	3 532	1 720	2 276	1 049		
Azilal أزيلال	575	301	377	205	1 208	580	1 100	533		
Beni Mellal بني ملال	270	192	126	91	1 106	563	909	465		
Fkih Ben Salah الفقيه بنصالح	200	141	97	77	1 503	789	889	455		
Khenifra خنيفرة	386	271	307	212	215	127	171	89		
Khoubria خريبكة	104	53	79	44	75	43	75	43		
Béni Mellal-Khénifra بني ملال - خنيفرة	1 535	958	986	629	4 107	2 102	3 144	1 585		
Benslimane بن سليمان	85	45	-	-	704	334	334	150		
Berrechid برشيد	275	158	60	30	858	399	542	234		
Casablanca Anfa أنفا	-	-	-	-	-	-	-	-		
Al Fida Mers Sultan الفداء مرس السلطان	-	-	-	-	-	-	-	-		
Ain Sebaa Hay Mohammad عين السبع الحي المحمدي	-	-	-	-	-	-	-	-		
Ain Chok عين الشق	-	-	-	-	214	182	-	-		

الإحصاء السنوي للتعليم الثانوي التأهيلي العمومي والخصوصي
Recensement annuel de l'enseignement secondaire qualifiant public et privé

45- المستفيدون من دور الطالب والنقل المدرسي بالتعليم العمومي حسب الأقاليم والجهات والجنس والوسط
45 - Bénéficiaires de Dar Talib et du transport scolaire de l'enseignement public
par provinces, régions, sexe et le milieu

	Dar Ettalib				Transport scolaires			
	المجموع		القروي		المجموع		القروي	
	مجموع	إناث	مجموع	إناث	مجموع	إناث	مجموع	إناث
Total	Filles	Total	Filles	Total	Filles	Total	Filles	
Hay Hassani الحى الحسنى	-	-	-	-	-	-	-	-
Ben Msik بن امسيك	-	-	-	-	-	-	-	-
Moulay R'chid_Sidi Otman مولاي رشيد سيدي عثمان	-	-	-	-	-	-	-	-
Sidi Bernoussi سيدي البرنوصي	-	-	-	-	-	-	-	-
El Jadida الجديدة	318	252	148	130	1 016	499	176	94
Mediouna مديونة	168	156	138	126	200	120	120	70
Mohammadia المحمدية	31	31	-	-	-	-	-	-
Nouaceur النواصر	-	-	-	-	905	637	248	126
Settat سطات	97	65	35	23	369	136	248	93
Sidi Bennour سيدي بنور	432	245	243	146	1 441	772	686	374
Casablanca-Settat الدار البيضاء - سطات	1 406	952	624	455	5 707	3 079	2 354	1 141
Al Haouz الحوز	1 630	579	1 320	506	1 152	555	607	220
Chichaoua شيشاوة	813	390	334	160	418	173	371	150
El Kelaa Des Sraghna قلعة السراغنة	532	437	394	334	2 126	1 167	1 708	979
Essaouira الصويرة	501	253	248	163	254	116	254	116
Marrakech مراكش	106	106	26	26	312	145	312	145
Rehamna الرحامنة	315	158	272	138	1 286	509	1 215	488
Safi أسفي	-	-	-	-	962	433	814	359
Youssoufia اليوسفية	296	130	-	-	94	49	37	15
Marrakech-Safi مراكش - أسفي	4 193	2 053	2 594	1 327	6 604	3 147	5 318	2 472
Errachidia الرشيدية	-	-	-	-	2 376	1 456	956	467
Midelt ميدلت	29	29	29	29	399	210	348	178
Ouarzazate ورزازات	104	81	62	39	958	404	809	345
Tinghir تنغير	404	269	233	187	3 178	1 491	2 056	925
Zagoura زاكورة	789	536	681	462	3 866	509	3 727	425
Drâa-Tafilalet درعة - تافيلالت	1 326	915	1 005	717	10 777	4 070	7 896	2 340
Agadir Ida Outanane أكادير إدا أوتانان	81	-	48	-	-	-	-	-
Chtouka Ait Baha اشتوكة ايت باها	696	295	573	242	521	320	489	299
Inzegane Ait Melloul انزكان ايت ملول	-	-	-	-	270	243	270	243
Taroudant تارودانت	-	-	-	-	467	307	337	225
Tata طاطا	184	48	101	34	645	420	252	165
Tiznit تيزنيت	332	139	332	139	777	384	546	262
Souss-Massa سوس - ماسة	1 293	482	1 054	415	2 680	1 674	1 894	1 194
Assa Zag أسا الزاك	-	-	-	-	-	-	-	-
Guelmim كلميم	60	28	60	28	6	5	6	5
Sidi Ifni سيدي إفني	424	240	374	190	232	92	232	92
Tantan طانطان	-	-	-	-	4	2	-	-
Guelmim-Oued Noun كلميم - واد نون	484	268	434	218	242	99	238	97
Boujdour بوجدور	-	-	-	-	-	-	-	-
Es-smara السمارة	-	-	-	-	-	-	-	-
Laayoune العيون	32	12	-	-	-	-	-	-
Tarfaya طرفاية	-	-	-	-	-	-	-	-
Laayoune-Sakia El Hamra العيون - الساقية الحمراء	32	12	-	-	-	-	-	-
Aousserd أوسرد	-	-	-	-	-	-	-	-
Oued Ed-dahab واد الذهب	-	-	-	-	-	-	-	-
Eddakhla-Oued Eddahab الداخلة - وادي الذهب	-	-	-	-	-	-	-	-
NATIONAL المجموع الوطني	15 388	9 028	9 394	5 422	46 995	22 482	30 722	13 774

46 - Personnel enseignant par provinces, régions, milieu, sexe et type d'enseignement

	التعليم العمومي				التعليم الخصوصي	
	Enseignement public		Rural		Enseig. Privé	
	Total	المجموع	مجموع	إناث	مجموع	إناث
	مجموع	إناث	مجموع	إناث	مجموع	إناث
	Total	Femmes	Total	Femmes	Total	Femmes
Al Houceima الحسيمة	658	190	199	54	-	-
Chefchaouen شفشاون	611	211	438	162	-	-
Fahs Anjra الفحص أنجرة	167	64	167	64	-	-
Larache العرائش	650	220	110	36	181	40
Ouezzane وزان	470	151	299	99	-	-
Tanger Assilah طنجة أصيلا	1 608	642	2	-	677	181
Tetouan تطوان	1 018	438	140	63	145	49
M'diq Fnidaq المديق افنديق	484	206	20	7	-	-
Tanger-Tetouan-Al Hoceima طنجة - تطوان - الحسيمة	5 666	2 122	1 375	485	1 003	270
Berkane بركان	452	138	33	9	25	-
Driouch الدريوش	306	77	173	43	-	-
Figuig فيكيك	243	43	107	15	-	-
Guercif كرسيف	329	88	71	19	-	-
Jerada جرادة	206	64	1	-	-	-
Nador الناظور	846	281	70	10	-	-
Oujda Angad وجدة انجاد	965	369	-	-	139	16
Taurirt توريرت	354	122	4	1	-	-
I'Oriental الشرق	3 701	1 182	459	97	164	16
Meknès مكناس	1 330	615	81	32	775	200
Boulmane بولمان	398	146	159	60	-	-
El Hajeb الحاجب	414	129	81	19	17	3
Fès فاس	2 024	956	17	6	761	213
Ifrane افران	316	98	87	28	21	-
Sefrou صفرو	470	166	70	20	59	10
Taounate تونات	858	280	427	141	-	-
Taza تازة	834	266	264	104	120	28
Moulay Yacoub مولاي يعقوب	229	104	210	101	-	-
Fès-Meknès فاس - مكناس	6 873	2 760	1 396	511	1 753	454
Kenitra القنيطرة	1 284	559	237	98	759	233
Khemisset الخميسات	834	290	242	91	98	5
Rabat الرباط	890	528	-	-	1 172	464
Salé سلا	1 627	823	24	11	648	215
Sidi Kacem سيدي قاسم	880	226	240	61	-	-
Sidi Slimane سيدي سليمان	371	127	90	41	77	21
Skhirate Temara الصخيرات تمارة	969	509	244	126	422	150
Rabat-Salé-Kénitra الرباط - سلا - القنيطرة	6 855	3 062	1 077	428	3 176	1 088
Azilal أزيلال	676	160	432	100	-	-
Beni Mellal بني ملال	953	269	320	100	289	27
Fkih Ben Salah الفقيه بنصالح	725	186	269	82	124	15
Khenifra خنيفرة	679	188	214	67	29	2
Khouribga خريبكة	978	297	73	20	323	20
Béni Mellal-Khénifra بني ملال - خنيفرة	4 011	1 100	1 308	369	765	64
Benslimane بن سليمان	338	104	59	16	239	59
Berrechid برشيد	764	282	88	28	431	74
Casablanca Anfa أنفا	531	262	-	-	633	185
Al Fida Mers Sultan الفداء مرس السلطان	465	224	-	-	247	73
Ain Sebaa Hay Mohammad عين السبع الحي المحمدي	512	245	-	-	785	204
Ain Chok عين الشق	491	247	-	-	865	212

46 - Personnel enseignant par provinces, régions, milieu, sexe et type d'enseignement

	التعليم العمومي				التعليم الخصوصي	
	Enseignement public		Rural		Enseig. Privé	
	المجموع	إناث	المجموع	إناث	المجموع	إناث
Total	Femmes	Total	Femmes	Total	Femmes	
Hay Hassani الحى الحسنى	722	336	-	-	413	110
Ben Msik بن امسيك	502	209	-	-	85	15
Moulay R'chid_Sidi Otman مولاي رشيد سيدي عثمان	649	261	-	-	244	51
Sidi Bernoussi سيدي البرنوصي	1 166	461	-	-	588	141
El Jadida الجديدة	952	391	280	103	427	93
Mediouna مديونة	365	150	85	40	56	13
Mohammadia المحمدية	665	312	206	85	446	140
Nouaceur النواصر	680	270	64	19	11	1
Settat سطات	870	285	211	70	63	15
Sidi Bennour سيدي بنور	488	170	191	68	80	6
Casablanca-Settat الدار البيضاء - سطات	10 160	4 209	1 184	429	5 613	1 392
Al Haouz الحوز	585	143	309	77	13	3
Chichaoua شيشاوة	380	117	195	59	-	-
El Kelaa Des Sraghna قلعة السراغنة	729	187	327	83	96	20
Essaouira الصويرة	514	160	151	40	-	-
Marrakech مراكش	2 001	753	282	94	970	208
Rehamna الرحامنة	413	148	171	61	47	14
Safi اسفي	883	289	130	51	147	32
Youssoufia اليوسفية	297	94	49	7	11	5
Marrakech-Safi مراكش - أسفي	5 802	1 891	1 614	472	1 284	282
Errachidia الرشيدية	879	174	129	31	95	12
Midelt ميدلت	497	119	221	46	-	-
Ouarzazate ورزازات	535	124	242	64	-	-
Tinghir تنغير	629	109	357	61	-	-
Zagoura زاكورة	651	86	444	43	-	-
Drâa-Tafilalet درعة - تافيلالت	3 191	612	1 393	245	95	12
Agadir Ida Outanane أكادير إدا أوتانان	963	337	193	58	458	97
Chtouka Ait Baha اشتوكة ايت باها	597	132	407	93	-	-
Inzegane Ait Melloul انزكان ايت ملول	969	321	82	26	134	20
Taroudant تارودانت	1 001	243	215	55	30	1
Tata طاطا	319	40	119	9	-	-
Tiznit تيزنيت	456	110	187	59	18	3
Souss-Massa سوس - ماسة	4 305	1 183	1 203	300	640	121
Assa Zag آسا الزاك	107	14	23	1	-	-
Guelmim كلميم	564	141	145	26	1	-
Sidi Ifni سيدي إفني	237	46	138	23	-	-
Tantan طانطان	243	54	-	-	12	4
Guelmim-Oued Noun كلميم - واد نون	1 151	255	306	50	13	4
Boujdour بوجدور	147	38	-	-	-	-
Es-smara السمارة	178	32	-	-	26	6
Laayoune العيون	568	166	-	-	494	46
Tarfaya طرفاية	56	10	13	-	-	-
Laayoune-Sakia El Hamra العيون - الساقية الحمراء	949	246	13	-	520	52
Aousserd أوسرد	12	1	12	1	-	-
Oued Ed-dahab واد الذهب	267	56	-	-	-	-
Eddakhla-Oued Eddahab الداخلة - وادي الذهب	279	57	12	1	-	-
NATIONAL المجموع الوطني	52 943	18 679	11 340	3 387	15 026	3 755

47- هيئة التدريس بالتعليم العمومي حسب الأقاليم والجهات والفئة العمرية (حضري + قروي)

47- Personnel enseignant de l'enseignement public par provinces, régions et tranche d'âge (Urbain + Rural)

		TOTAL					المجموع
		أقل من 30 سنة	30-39 سنة	40-49 سنة	50-55 سنة	كثير من 56 سنة	المجموع
		- de 30 ans	30-39 ans	40-49 ans	50-55 ans	56 ans et +	Total
Al Houceima	الحسيمة	219	268	80	60	31	658
Chefchaouen	شفشاون	213	279	75	21	23	611
Fahs Anjra	الفحص أنجرة	41	97	27	2	-	167
Larache	العرانش	116	252	148	69	65	650
Ouezzane	وزان	154	199	80	22	15	470
Tanger Assilah	طنجة أصيلا	217	550	360	262	219	1 608
Tetouan	تطوان	55	357	252	186	168	1 018
M'diq Fnidaq	المديق أفنديق	54	219	130	46	35	484
Tanger-Tetouan-Al Hoceima	طنجة - تطوان - الحسيمة	1 069	2 221	1 152	668	556	5 666
Berkane	بركان	67	178	94	63	50	452
Driouch	الدریوش	142	134	24	5	1	306
Figuig	فيكيك	99	95	22	13	14	243
Guercif	كرسيف	80	148	67	19	15	329
Jerada	جرادة	68	82	29	9	18	206
Nador	الناظور	209	308	155	101	73	846
Oujda Angad	وجدة انجاد	81	166	215	274	229	965
Taurirt	توريرت	90	146	73	24	21	354
I'Oriental	الشرق	836	1 257	679	508	421	3 701
Meknès	مكناس	43	358	335	354	240	1 330
Boulmane	بولمان	162	155	57	13	11	398
El Hajeb	الحاجب	24	143	110	79	58	414
Fès	فاس	173	539	501	471	340	2 024
Ifrane	ايفران	25	109	78	58	46	316
Sefrou	صفرو	44	152	126	94	54	470
Taounate	تونات	238	388	144	49	39	858
Taza	تازة	101	319	215	117	82	834
Moulay Yacoub	مولاي يعقوب	24	96	69	31	9	229
Fès-Meknès	فاس - مكناس	834	2 259	1 635	1 266	879	6 873
Kenitra	القنيطرة	87	393	351	258	195	1 284
Khemisset	الخميسات	185	279	165	113	92	834
Rabat	الرباط	82	199	174	225	210	890
Salé	سلا	201	456	388	344	238	1 627
Sidi Kacem	سيدي قاسم	192	368	179	72	69	880
Sidi Slimane	سيدي سليمان	48	164	77	46	36	371
Skhirate Temara	الصخيرات تمارة	101	313	240	174	141	969
Rabat-Salé-Kénitra	الرباط - سلا - القنيطرة	896	2 172	1 574	1 232	981	6 855
Azilal	أزيلال	278	247	105	36	10	676
Beni Mellal	بني ملال	116	275	231	189	142	953
Fkih Ben Salah	الفقيه بنصالح	199	270	141	66	49	725
Khenifra	خنيفرة	163	255	126	83	52	679
Khouribga	خريبكة	239	252	181	197	109	978
Béni Mellal-Khénifra	بني ملال - خنيفرة	995	1 299	784	571	362	4 011
Benslimane	بن سليمان	28	109	97	61	43	338
Berrechid	برشيد	204	299	150	69	42	764
Casablanca Anfa	أنفا	81	124	90	130	106	531
Al Fida Mers Sultan	الفداء مرس السلطان	102	90	60	122	91	465
Ain Sebaa Hay Mohammad	عين السبع الحي المحمدي	65	90	108	143	106	512
Ain Chok	عين الشق	61	158	107	91	74	491

47- هيئة التدريس بالتعليم العمومي حسب الأقاليم والجهات والفئة العمرية (حضري + قروي)

47 - Personnel enseignant de l'enseignement public par provinces, régions et tranche d'âge (Urbain + Rural)

	TOTAL					المجموع
	أقل من 30 سنة - de 30 ans	30-39 سنة 30-39 ans	40-49 سنة 40-49 ans	50-55 سنة 50-55 ans	كثير من 56 سنة 56 ans et +	Total
Hay Hassani الحى الحسنى	119	260	160	106	77	722
Ben Msik بن امسيك	62	134	103	120	83	502
Moulay R'chid_Sidi Otman مولاي رشيد سيدي عثمان	104	198	163	111	73	649
Sidi Bernoussi سيدي البرنوصى	232	443	255	151	85	1 166
El Jadida الجديدة	133	306	211	184	118	952
Mediouna مديونة	122	159	61	18	5	365
Mohammadia المحمدية	96	210	134	132	93	665
Nouaceur النواصر	273	278	83	33	13	680
Settat سطات	228	288	175	116	63	870
Sidi Bennour سيدي بنور	161	197	80	36	14	488
Casablanca-Settat الدار البيضاء - سطات	2 071	3 343	2 037	1 623	1 086	10 160
Al Haouz الحوز	99	289	121	52	24	585
Chichaoua شيشاوة	156	150	58	13	3	380
El Kelaa Des Sraghna قلعة السراغنة	254	280	126	47	22	729
Essaouira الصويرة	206	159	64	48	37	514
Marrakech مراكش	158	562	518	418	345	2 001
Rehamna الرحامنة	157	143	78	22	13	413
Safi اسفي	157	279	210	155	82	883
Youssoufia اليوسفية	111	108	47	24	7	297
Marrakech-Safi مراكش - آسفي	1 298	1 970	1 222	779	533	5 802
Errachidia الرشيدية	171	326	219	97	66	879
Midelt ميدلت	161	192	79	36	29	497
Ouarzazate ورزازات	147	185	115	66	22	535
Tinghir تنغير	258	259	84	21	7	629
Zagoura زاكورة	369	240	33	7	2	651
Drâa-Tafilalet درعة - تافيلالت	1 106	1 202	530	227	126	3 191
Agadir Ida Outanane أكادير إدا أوتانان	57	296	280	228	102	963
Chtouka Ait Baha اشتوكة ايت باها	137	279	126	44	11	597
Inzegane Ait Melloul انزكان ايت ملول	74	382	286	152	75	969
Taroudant تارودانت	307	422	182	61	29	1 001
Tata طاطا	167	115	34	2	1	319
Tiznit تيزنيت	99	163	91	72	31	456
Souss-Massa سوس - ماسة	841	1 657	999	559	249	4 305
Assa Zag آسا الزاك	45	44	17	-	1	107
Guelmim كلميم	146	220	147	48	3	564
Sidi Ifni سيدي إفني	109	90	31	6	1	237
Tantan طانطان	85	95	55	7	1	243
Guelmim-Oued Noun كلميم - واد نون	385	449	250	61	6	1 151
Boujdour بوجدور	69	59	17	2	-	147
Es-smara السمارة	64	72	34	6	2	178
Laayoune العيون	105	209	196	47	11	568
Tarfaya طرفاية	28	22	5	1	-	56
Laayoune-Sakia El Hamra العيون - الساقية الحمراء	266	362	252	56	13	949
Aousserd أوسرد	7	4	1	-	-	12
Oued Ed-dahab واد الذهب	102	119	32	8	6	267
Eddakhla-Oued Eddahab الداخلة - وادي الذهب	109	123	33	8	6	279
NATIONAL المجموع الوطني	10 706	18 314	11 147	7 558	5 218	52 943

48- هيئة التدريس بالتعليم العمومي حسب الأقاليم والجهات والفئة العمرية (حضري + قروي)

48- Personnel enseignant de l'enseignement public par provinces, régions et tranche d'âge (Urbain + Rural)

		Femmes					الإناث
		أقل من 30 سنة	30-39 سنة	40-49 سنة	50-55 سنة	كثير من 56 سنة	المجموع
		- de 30 ans	30-39 ans	40-49 ans	50-55 ans	56 ans et +	Total
Al Houceima	الحسيمة	84	70	15	17	4	190
Chefchaouen	شفشاون	95	83	26	3	4	211
Fahs Anjra	الفحص أنجرة	18	41	5	-	-	64
Larache	العرانش	65	78	42	24	11	220
Ouezzane	وزان	60	65	18	6	2	151
Tanger Assilah	طنجة أصيلا	117	249	151	78	47	642
Tetouan	تطوان	34	165	113	76	50	438
M'diq Fnidaq	المديق أفنيديق	29	99	56	13	9	206
Tanger-Tetouan-Al Hoceima	طنجة - تطوان - الحسيمة	502	850	426	217	127	2 122
Berkane	بركان	34	57	25	15	7	138
Driouch	الدریوش	46	22	9	-	-	77
Figuig	فيكيك	16	15	5	4	3	43
Guercif	كرسيف	31	40	10	6	1	88
Jerada	جرادة	30	26	6	-	2	64
Nador	الناظور	85	100	56	25	15	281
Oujda Angad	وجدة انجاد	30	84	97	104	54	369
Taurirt	توريرت	42	49	21	7	3	122
I'Oriental	الشرق	314	393	229	161	85	1 182
Meknès	مكناس	28	196	154	158	79	615
Boulmane	بولمان	71	58	17	-	-	146
El Hajeb	الحاجب	14	59	37	15	4	129
Fès	فاس	83	298	243	222	110	956
Ifrane	ايفران	12	43	27	13	3	98
Sefrou	صفرو	24	76	47	17	2	166
Taounate	تونات	103	123	40	10	4	280
Taza	تازة	43	124	70	20	9	266
Moulay Yacoub	مولاي يعقوب	14	48	28	14	-	104
Fès-Meknès	فاس - مكناس	392	1 025	663	469	211	2 760
Kenitra	القنيطرة	59	207	162	81	50	559
Khemisset	الخميسات	87	98	56	29	20	290
Rabat	الرباط	56	121	123	128	100	528
Salé	سلا	109	261	196	176	81	823
Sidi Kacem	سيدي قاسم	61	101	42	17	5	226
Sidi Slimane	سيدي سليمان	24	61	25	13	4	127
Skhirate Temara	الصخيرات تمارة	56	193	134	86	40	509
Rabat-Salé-Kénitra	الرباط - سلا - القنيطرة	452	1 042	738	530	300	3 062
Azilal	أزيلال	77	53	24	6	-	160
Beni Mellal	بني ملال	45	94	69	43	18	269
Fkih Ben Salah	الفيقيه بنصالح	67	71	34	9	5	186
Khenifra	خنيفرة	70	75	24	17	2	188
Khouribga	خريبكة	90	91	58	41	17	297
Béni Mellal-Khénifra	بني ملال - خنيفرة	349	384	209	116	42	1 100
Benslimane	بن سليمان	14	48	23	15	4	104
Berrechid	برشيد	90	117	43	23	9	282
Casablanca Anfa	أنفا	37	47	52	81	45	262
Al Fida Mers Sultan	الفداء مرس السلطان	43	43	33	70	35	224
Ain Sebaa Hay Mohammad	عين السبع الحي المحمدي	37	47	66	66	29	245
Ain Chok	عين الشق	28	80	62	46	31	247

الإحصاء السنوي للتعليم الثانوي التأهيلي العمومي والخصوصي
Recensement annuel de l'enseignement secondaire qualifiant public et privé

48- هيئة التدريس بالتعليم العمومي حسب الأقاليم والجهات والفئة العمرية (حضري + قروي)

48- Personnel enseignant de l'enseignement public par provinces, régions et tranche d'âge (Urbain + Rural)

		Femmes					الإناث
		أقل من 30 سنة	30-39 سنة	40-49 سنة	50-55 سنة	أكثر من 56 سنة	المجموع
		- de 30 ans	30-39 ans	40-49 ans	50-55 ans	56 ans et +	Total
Hay Hassani	الحي الحسني	62	128	78	40	28	336
Ben Msik	بن امسيك	23	55	50	52	29	209
Moulay R'chid_Sidi Otman	مولاي رشيد سيدي عثمان	49	94	71	32	15	261
Sidi Bernoussi	سيدي البرنوصي	95	202	103	51	10	461
El Jadida	الجديدة	76	141	76	67	31	391
Mediouna	مديونة	56	66	24	3	1	150
Mohammadia	المحمدية	56	99	65	57	35	312
Nouaceur	النواصر	117	106	30	12	5	270
Settat	سطات	88	106	49	30	12	285
Sidi Bennour	سيدي بنور	82	62	16	8	2	170
Casablanca-Settat	الدار البيضاء - سطات	953	1 441	841	653	321	4 209
Al Haouz	الحوز	51	62	23	5	2	143
Chichaoua	شيشاوة	62	36	15	4	-	117
El Kelaa Des Sraghna	قلعة السراغنة	82	65	29	8	3	187
Essaouira	الصويرة	65	48	21	14	12	160
Marrakech	مراكش	102	247	190	136	78	753
Rehamna	الرحامنة	59	51	26	9	3	148
Safi	اسفي	71	111	51	43	13	289
Youssoufia	اليوسفية	31	45	11	6	1	94
Marrakech-Safi	مراكش - أسفي	523	665	366	225	112	1 891
Errachidia	الرشيدية	45	73	43	9	4	174
Midelt	ميدلت	54	41	16	5	3	119
Ouarzazate	ورزازات	42	51	24	6	1	124
Tinghir	تنغير	67	29	9	4	-	109
Zagoura	زاكورة	62	18	3	2	1	86
Drâa-Tafilalet	درعة - تافيلالت	270	212	95	26	9	612
Agadir Ida Outanane	أكادير إدا أوتانان	28	107	103	81	18	337
Chtouka Ait Baha	اشتوكة ايت باها	45	55	27	5	-	132
Inzegane Ait Melloul	انزكان ايت ملول	40	138	101	35	7	321
Taroudant	تارودانت	99	86	42	13	3	243
Tata	طاطا	23	10	7	-	-	40
Tiznit	تيزنيت	44	37	17	12	-	110
Souss-Massa	سوس - ماسة	279	433	297	146	28	1 183
Assa Zag	أسا الزاك	8	5	1	-	-	14
Guelmim	كلميم	42	51	41	7	-	141
Sidi Ifni	سيدي إفني	24	15	6	1	-	46
Tantan	طانطان	20	14	17	3	-	54
Guelmim-Oued Noun	كلميم - واد نون	94	85	65	11	-	255
Boujdour	بوجدور	21	15	1	1	-	38
Es-smara	السمارة	11	7	13	1	-	32
Laayoune	العيون	28	50	75	13	-	166
Tarfaya	طرفاية	7	3	-	-	-	10
Laayoune-Sakia El Hamra	العيون - الساقية الحمراء	67	75	89	15	-	246
Aousserd	أوسرد	-	1	-	-	-	1
Oued Ed-dahab	واد الذهب	22	24	7	2	1	56
Eddakhla-Oued Eddahab	الداخلة - وادي الذهب	22	25	7	2	1	57
NATIONAL	المجموع الوطني	4 217	6 630	4 025	2 571	1 236	18 679

49- Personnel enseignant de l'enseignement public par provinces, régions et tranche d'âge (Rural)

		TOTAL					المجموع
		أقل من 30 سنة	30-39 سنة	40-49 سنة	50-55 سنة	كثير من 56 سنة	المجموع
		- de 30 ans	30-39 ans	40-49 ans	50-55 ans	56 ans et +	Total
Al Houceima	الحسيمة	101	85	9	3	1	199
Chefchaouen	شفشاون	192	213	28	3	2	438
Fahs Anjra	الفحص أنجرة	41	97	27	2	-	167
Larache	العرانش	36	49	21	2	2	110
Ouezzane	وزان	130	133	33	2	1	299
Tanger Assilah	طنجة أصيلا	-	2	-	-	-	2
Tetouan	تطوان	23	75	32	6	4	140
M'diq Fnidaq	المديق افنديق	4	14	2	-	-	20
Tanger-Tetouan-Al Hoceima	طنجة - تطوان - الحسيمة	527	668	152	18	10	1 375
Berkane	بركان	4	16	8	2	3	33
Driouch	الدریوش	87	68	15	3	-	173
Figuig	فيكيك	49	47	9	2	-	107
Guercif	كرسيف	32	28	11	-	-	71
Jerada	جرادة	1	-	-	-	-	1
Nador	الناظور	26	36	5	2	1	70
Oujda Angad	وجدة انجاد	-	-	-	-	-	-
Taourirt	توريرت	-	2	2	-	-	4
I'Oriental	الشرق	199	197	50	9	4	459
Meknès	مكناس	6	37	30	6	2	81
Boulmane	بولمان	72	62	21	2	2	159
El Hajeb	الحاجب	6	39	22	11	3	81
Fès	فاس	4	5	3	1	4	17
Ifrane	ايفران	16	49	17	3	2	87
Sefrou	صفرو	9	20	19	17	5	70
Taounate	تونات	143	210	56	13	5	427
Taza	تازة	66	130	55	9	4	264
Moulay Yacoub	مولاي يعقوب	20	86	65	30	9	210
Fès-Meknès	فاس - مكناس	342	638	288	92	36	1 396
Kenitra	القنيطرة	40	113	61	15	8	237
Khemisset	الخميسات	109	84	32	15	2	242
Rabat	الرباط	-	-	-	-	-	-
Salé	سلا	5	8	6	3	2	24
Sidi Kacem	سيدي قاسم	76	121	34	6	3	240
Sidi Slimane	سيدي سليمان	23	46	16	3	2	90
Skhirate Temara	الصخيرات تمارة	42	106	62	20	14	244
Rabat-Salé-Kénitra	الرباط - سلا - القنيطرة	295	478	211	62	31	1 077
Azilal	أزيلال	194	150	60	22	6	432
Beni Mellal	بني ملال	57	134	69	40	20	320
Fkih Ben Salah	الفقيه بنصالح	94	119	37	16	3	269
Khenifra	خنيفرة	105	85	16	6	2	214
Khouribga	خريبكة	16	26	17	11	3	73
Béni Mellal-Khénifra	بني ملال - خنيفرة	466	514	199	95	34	1 308
Benslimane	بن سليمان	18	23	13	3	2	59
Berrechid	برشيد	45	30	10	2	1	88
Casablanca Anfa	أنفا	-	-	-	-	-	-
Al Fida Mers Sultan	الفداء مرس السلطان	-	-	-	-	-	-
Ain Sebaa Hay Mohammad	عين السبع الحي المحمدي	-	-	-	-	-	-
Ain Chok	عين الشق	-	-	-	-	-	-

49- هيئة التدريس بالتعليم العمومي حسب الأقاليم والجهات والفئة العمرية (قروي)

49- Personnel enseignant de l'enseignement public par provinces, régions et tranche d'âge (Rural)

	TOTAL					المجموع
	أقل من 30 سنة - de 30 ans	30-39 سنة 30-39 ans	40-49 سنة 40-49 ans	50-55 سنة 50-55 ans	كثير من 56 سنة 56 ans et +	Total
Hay Hassani الحى الحسني	-	-	-	-	-	-
Ben Msik بن امسيك	-	-	-	-	-	-
Moulay R'chid_Sidi Otman مولاي رشيد سيدي عثمان	-	-	-	-	-	-
Sidi Bernoussi سيدي البرنوصي	-	-	-	-	-	-
El Jadida الجديدة	81	111	65	17	6	280
Mediouna مديونة	32	39	11	3	-	85
Mohammadia المحمدية	59	82	33	21	11	206
Nouaceur النواصر	29	24	8	2	1	64
Settat سطات	80	96	29	5	1	211
Sidi Bennour سيدي بنور	89	71	22	8	1	191
Casablanca-Settat الدار البيضاء - سطات	433	476	191	61	23	1 184
Al Haouz الحوز	67	163	59	13	7	309
Chichaoua شيشاوة	105	67	18	5	-	195
El Kelaa Des Sraghna قلعة السراغنة	179	118	27	2	1	327
Essaouira الصويرة	90	47	11	2	1	151
Marrakech مراكش	50	110	79	28	15	282
Rehamna الرحامنة	103	48	17	3	-	171
Safi اسفي	42	55	27	4	2	130
Youssoufia اليوسفية	29	14	5	-	1	49
Marrakech-Safi مراكش - أسفي	665	622	243	57	27	1 614
Errachidia الرشيدية	27	69	29	2	2	129
Midelt ميدلت	103	81	29	6	2	221
Ouarzazate ورزازات	96	93	40	13	-	242
Tinghir تنغير	189	130	33	5	-	357
Zagoura زاكورة	272	150	19	2	1	444
Drâa-Tafilalet درعة - تافيلالت	687	523	150	28	5	1 393
Agadir Ida Outanane أكادير إدا أوتانان	27	103	36	24	3	193
Chtouka Ait Baha اشتوكة ايت باها	109	202	74	17	5	407
Inzegane Ait Melloul انزكان ايت ملول	9	43	24	6	-	82
Taroudant تارودانت	84	99	28	2	2	215
Tata طاطا	75	31	13	-	-	119
Tiznit تيزنيت	64	88	22	11	2	187
Souss-Massa سوس - ماسة	368	566	197	60	12	1 203
Assa Zag آسا الزاك	8	11	4	-	-	23
Guelmim كلميم	50	61	26	8	-	145
Sidi Ifni سيدي إفني	73	52	9	3	1	138
Tantan طانطان	-	-	-	-	-	-
Guelmim-Oued Noun كلميم - واد نون	131	124	39	11	1	306
Boujdour بوجدور	-	-	-	-	-	-
Es-smara السمارة	-	-	-	-	-	-
Laayoune العيون	-	-	-	-	-	-
Tarfaya طرفاية	6	6	1	-	-	13
Laayoune-Sakia El Hamra العيون - الساقية الحمراء	6	6	1	-	-	13
Aousserd أوسرد	7	4	1	-	-	12
Oued Ed-dahab واد الذهب	-	-	-	-	-	-
Eddakhla-Oued Eddahab الداخلة - وادي الذهب	7	4	1	-	-	12
NATIONAL المجموع الوطني	4 126	4 816	1 722	493	183	11 340

50- هيئة التدريس بالتعليم العمومي حسب الأقاليم والجهات والفئة العمرية (قروي)

50- Personnel enseignant de l'enseignement public par provinces, régions et tranche d'âge (Rural)

	Femmes					الإناث
	أقل من 30 سنة - de 30 ans	30-39 سنة 30-39 ans	40-49 سنة 40-49 ans	50-55 سنة 50-55 ans	كثير من 56 سنة 56 ans et +	المجموع Total
Al Houceima الحسيمة	34	18	1	1	-	54
Chefchaouen شفشاون	89	60	13	-	-	162
Fahs Anjra الفحص أنجرة	18	41	5	-	-	64
Larache العرائش	20	11	4	1	-	36
Ouezzane وزان	53	41	5	-	-	99
Tanger Assilah طنجة أصيلا	-	-	-	-	-	-
Tetouan تطوان	15	34	11	2	1	63
M'diq Fnidaq المديق افنديق	2	5	-	-	-	7
Tanger-Tetouan-Al Hoceima طنجة - تطوان - الحسيمة	231	210	39	4	1	485
Berkane بركان	1	3	3	-	2	9
Driouch الدريوش	24	13	6	-	-	43
Figuig فيكيك	7	7	1	-	-	15
Guercif كرسيف	14	4	1	-	-	19
Jerada جرادة	-	-	-	-	-	-
Nador الناظور	3	5	2	-	-	10
Oujda Angad وجدة انجاد	-	-	-	-	-	-
Taourirt توريرت	-	1	-	-	-	1
I'Oriental الشرق	49	33	13	-	2	97
Meknès مكناس	3	16	13	-	-	32
Boulmane بولمان	32	22	6	-	-	60
El Hajeb الحاجب	3	12	3	1	-	19
Fès فاس	-	3	1	1	1	6
Ifrane افران	8	17	3	-	-	28
Sefrou صفرو	3	7	6	4	-	20
Taounate تونات	57	63	19	2	-	141
Taza تازة	32	49	22	1	-	104
Moulay Yacoub مولاي يعقوب	14	45	28	14	-	101
Fès-Meknès فاس - مكناس	152	234	101	23	1	511
Kenitra القنيطرة	29	45	20	3	1	98
Khemisset الخميسات	52	26	12	-	1	91
Rabat الرباط	-	-	-	-	-	-
Salé سلا	2	6	2	-	1	11
Sidi Kacem سيدي قاسم	20	36	3	1	1	61
Sidi Slimane سيدي سليمان	11	22	6	2	-	41
Skhirate Temara الصخيرات تمارة	21	62	29	9	5	126
Rabat-Salé-Kénitra الرباط - سلا - القنيطرة	135	197	72	15	9	428
Azilal أزيلال	49	32	15	4	-	100
Beni Mellal بني ملال	24	43	25	8	-	100
Fkih Ben Salah الفقيه بنصالح	33	36	11	2	-	82
Khenifra خنيفرة	42	19	4	2	-	67
Khouribga خريبكة	6	10	3	-	1	20
Béni Mellal-Khénifra بني ملال - خنيفرة	154	140	58	16	1	369
Benslimane بن سليمان	8	6	2	-	-	16
Berrechid برشيد	19	7	2	-	-	28
Casablanca Anfa أنفا	-	-	-	-	-	-
Al Fida Mers Sultan الفداء مرس السلطان	-	-	-	-	-	-
Ain Sebaa Hay Mohammad عين السبع الحي المحمدي	-	-	-	-	-	-
Ain Chok عين الشق	-	-	-	-	-	-

50- هيئة التدريس بالتعليم العمومي حسب الأقاليم والجهات والفئة العمرية (قروي)

50- Personnel enseignant de l'enseignement public par provinces, régions et tranche d'âge (Rural)

	Femmes					الإناث
	أقل من 30 سنة - de 30 ans	30-39 سنة 30-39 ans	40-49 سنة 40-49 ans	50-55 سنة 50-55 ans	كثير من 56 سنة 56 ans et +	المجموع Total
Hay Hassani الحى الحسنى	-	-	-	-	-	-
Ben Msik بن امسيك	-	-	-	-	-	-
Moulay R'chid_Sidi Otman مولاي رشيد سيدي عثمان	-	-	-	-	-	-
Sidi Bernoussi سيدي البرنوصي	-	-	-	-	-	-
El Jadida الجديدة	43	39	19	1	1	103
Mediouna مديونة	20	14	6	-	-	40
Mohammadia المحمدية	32	33	13	4	3	85
Nouaceur النواصر	8	7	3	-	1	19
Settat سطات	25	37	8	-	-	70
Sidi Bennour سيدي بنور	42	22	3	1	-	68
Casablanca-Settat الدار البيضاء - سطات	197	165	56	6	5	429
Al Haouz الحوز	33	31	12	-	1	77
Chichaoua شيشاوة	41	15	2	1	-	59
El Kelaa Des Sraghna قلعة السراغنة	51	27	5	-	-	83
Essaouira الصويرة	25	12	2	-	1	40
Marrakech مراكش	27	40	24	3	-	94
Rehamna الرحامنة	33	17	10	1	-	61
Safi أسفي	21	21	9	-	-	51
Youssoufia اليوسفية	3	3	1	-	-	7
Marrakech-Safi مراكش - أسفي	234	166	65	5	2	472
Errachidia الرشيدية	5	22	4	-	-	31
Midelt ميدلت	26	12	7	1	-	46
Ouarzazate ورزازات	25	30	8	1	-	64
Tinghir تنغير	43	15	2	1	-	61
Zagoura زاكورة	32	9	1	-	1	43
Drâa-Tafilalet درعة - تافيلالت	131	88	22	3	1	245
Agadir Ida Outanane أكادير إدا أوتانان	11	35	8	4	-	58
Chtouka Ait Baha اشتوكة ايت باها	33	40	17	3	-	93
Inzegane Ait Melloul انزكان ايت ملول	4	17	4	1	-	26
Taroudant تارودانت	29	20	6	-	-	55
Tata طاطا	7	2	-	-	-	9
Tiznit تيزنيت	32	21	5	1	-	59
Souss-Massa سوس - ماسة	116	135	40	9	-	300
Assa Zag آسا الزاك	1	-	-	-	-	1
Guelmim كلميم	11	10	5	-	-	26
Sidi Ifni سيدي إفني	14	8	-	1	-	23
Tantan طانطان	-	-	-	-	-	-
Guelmim-Oued Noun كلميم - واد نون	26	18	5	1	-	50
Boujdour بوجدور	-	-	-	-	-	-
Es-smara السمارة	-	-	-	-	-	-
Laayoune العيون	-	-	-	-	-	-
Tarfaya طرفاية	-	-	-	-	-	-
Laayoune-Sakia El Hamra العيون - الساقية الحمراء	-	-	-	-	-	-
Aousserd أوسرد	-	1	-	-	-	1
Oued Ed-dahab واد الذهب	-	-	-	-	-	-
Eddakhla-Oued Eddahab الداخلة - وادي الذهب	-	1	-	-	-	1
NATIONAL المجموع الوطني	1 425	1 387	471	82	22	3 387

51 - Personnel administratif par provinces, régions, milieu, sexe et type d'enseignement

	التعليم العمومي				التعليم الخصوصي	
	Enseignement public		Rural		Enseig. Privé	
	Total	المجموع إناث Femmes	المجموع إناث Femmes	إناث Femmes	المجموع Total	إناث Femmes
Al Houceima الحسيمة	90	8	21	-	-	-
Chefchaouen شفشاون	80	17	42	9	-	-
Fahs Anjra الفحص أنجرة	24	2	24	2	-	-
Larache العرائش	85	18	8	-	36	21
Ouezzane وزان	66	19	28	2	-	-
Tanger Assilah طنجة أصيلا	181	42	-	-	195	99
Tetouan تطوان	120	29	11	2	47	35
M'diq Fnidaq المديق افنديق	37	6	-	-	-	-
Tanger-Tetouan-Al Hoceima طنجة - تطوان - الحسيمة	683	141	134	15	278	155
Berkane بركان	67	17	4	1	8	2
Driouch الدريوش	21	2	10	1	-	-
Figuig فيكيك	32	7	12	2	-	-
Guercif كرسيف	27	4	-	-	-	-
Jerada جرادة	24	7	-	-	-	-
Nador الناظور	126	33	10	1	-	-
Oujda Angad وجدة انجاد	205	53	-	-	59	34
Taurirt توريرت	42	6	-	-	-	-
I'Oriental الشرق	544	129	36	5	67	36
Meknès مكناس	284	83	15	2	164	101
Boulmane بولمان	42	3	12	1	-	-
El Hajeb الحاجب	52	9	12	1	4	3
Fès فاس	304	82	5	-	264	148
Ifrane افران	42	7	11	1	4	3
Sefrou صفرو	75	14	12	2	26	16
Taounate تونات	61	12	24	3	-	-
Taza تازة	111	16	24	1	21	10
Moulay Yacoub مولاي يعقوب	33	5	29	4	-	-
Fès-Meknès فاس - مكناس	1 004	231	144	15	483	281
Kenitra القنيطرة	223	99	18	1	165	107
Khemisset الخميسات	108	29	25	4	37	21
Rabat الرباط	241	129	-	-	388	227
Salé سلا	252	100	6	1	309	169
Sidi Kacem سيدي قاسم	98	25	21	4	-	-
Sidi Slimane سيدي سليمان	43	13	6	1	13	5
Skhirate Temara الصخيرات تمارة	151	51	33	7	164	115
Rabat-Salé-Kénitra الرباط - سلا - القنيطرة	1 116	446	109	18	1 076	644
Azilal أزبال	95	8	59	7	-	-
Beni Mellal بني ملال	159	30	45	3	68	26
Fkih Ben Salah الفقيه بنصالح	76	7	32	1	34	21
Khenifra خنيفرة	83	10	24	1	14	7
Khoubra خريبكة	142	35	14	-	98	56
Béni Mellal-Khénifra بني ملال - خنيفرة	555	90	174	12	214	110
Benslimane بن سليمان	42	3	12	1	52	32
Berrechid برشيد	80	15	8	1	134	80
Casablanca Anfa أنفا	78	28	-	-	180	122
Al Fida Mers Sultan الفداء مرس السلطان	54	13	-	-	77	35
Ain Sebaa Hay Mohammad عين السبع الحي المحمدي	79	31	-	-	249	157
Ain Chok عين الشق	38	17	-	-	319	190

51 - Personnel administratif par provinces, régions, milieu, sexe et type d'enseignement

	التعليم العمومي				التعليم الخصوصي	
	Enseignement public		Rural		Enseig. Privé	
	المجموع	إناث	المجموع	إناث	المجموع	إناث
	Total	Femmes	Total	Femmes	Total	Femmes
Hay Hassani الحى الحسنى	72	24	-	-	113	68
Ben Msik بن امسيك	49	12	-	-	29	16
Moulay R'chid_Sidi Otman مولاي رشيد سيدي عثمان	54	15	-	-	78	41
Sidi Bernoussi سيدي البرنوصي	105	35	-	-	128	85
El Jadida الجديدة	119	44	23	8	137	84
Mediouna مديونة	24	5	6	-	13	6
Mohammadia المحمدية	81	29	23	3	139	100
Nouaceur النواصر	43	13	7	1	4	2
Settat سطات	134	46	22	6	28	16
Sidi Bennour سيدي بنور	37	6	14	3	9	5
Casablanca-Settat الدار البيضاء - سطات	1 089	336	115	23	1 689	1 039
Al Haouz الحوز	57	7	18	5	4	2
Chichaoua شيشاوة	50	5	19	1	-	-
El Kelaa Des Sraghna قلعة السراغنة	69	5	27	2	32	18
Essaouira الصويرة	55	9	6	-	-	-
Marrakech مراكش	327	104	30	5	419	269
Rehamna الرحامنة	42	6	15	2	56	24
Safi أسفي	122	34	12	3	40	31
Youssoufia اليوسفية	29	6	5	1	15	9
Marrakech-Safi مراكش - أسفي	751	176	132	19	566	353
Errachidia الرشيدية	161	21	22	2	27	11
Midelt ميدلت	64	13	26	6	3	-
Ouarzazate ورزازات	77	8	27	1	-	-
Tinghir تنغير	62	1	35	1	5	3
Zagoura زاكورة	87	3	54	-	-	-
Drâa-Tafilalet درعة - تافيلالت	451	46	164	10	35	14
Agadir Ida Outanane أكادير إدا أوتانان	153	41	20	3	171	94
Chtouka Ait Baha اشتوكة ايت باها	70	2	47	1	-	-
Inzegane Ait Melloul انزكان ايت ملول	100	14	9	-	57	36
Taroudant تارودانت	145	16	41	4	13	9
Tata طاطا	50	1	17	-	-	-
Tiznit تيزنيت	113	14	58	4	4	3
Souss-Massa سوس - ماسة	631	88	192	12	245	142
Assa Zag أسا الزاك	15	-	5	-	-	-
Guelmim كلميم	132	9	28	2	-	-
Sidi Ifni سيدي إفني	47	5	25	2	-	-
Tantan طانطان	38	7	-	-	7	2
Guelmim-Oued Noun كلميم - واد نون	232	21	58	4	7	2
Boujdour بوجدور	23	3	-	-	-	-
Es-smara السمارة	20	1	-	-	6	3
Laayoune العيون	130	25	-	-	135	59
Tarfaya طرفاية	9	1	2	-	-	-
Laayoune-Sakia El Hamra العيون - الساقية الحمراء	182	30	2	-	141	62
Aousserd أوسرد	2	-	2	-	-	-
Oued Ed-dahab واد الذهب	46	13	-	-	-	-
Eddakhla-Oued Eddahab الداخلة - وادي الذهب	48	13	2	-	-	-
NATIONAL المجموع الوطني	7 286	1 747	1 262	133	4 801	2 838

52- Personnel de service par provinces, régions, milieu, sexe et type d'enseignement

	التعليم العمومي				التعليم الخصوصي	
	Enseignement public		Rural		Enseig. Privé	
	Total	المجموع إناث Femmes	مجموع Total	إناث Femmes	مجموع Total	إناث Femmes
Al Houceima الحسيمة	17	6	2	-	-	-
Chefchaouen شفشاون	13	4	5	2	-	-
Fahs Anjra الفحص أنجرة	-	-	-	-	-	-
Larache العرائش	14	4	-	-	63	26
Ouezzane وزان	17	6	11	3	-	-
Tanger Assilah طنجة أصيلا	33	17	-	-	247	120
Tetouan تطوان	33	15	1	-	110	59
M'diq Fnidaq المديق افنديق	4	2	-	-	-	-
Tanger-Tetouan-Al Hoceima طنجة - تطوان - الحسيمة	131	54	19	5	420	205
Berkane بركان	16	5	-	-	11	5
Driouch الدريوش	5	-	3	-	-	-
Figuig فيكيك	9	4	7	4	-	-
Guercif كرسيف	2	1	-	-	-	-
Jerada جرادة	5	-	-	-	-	-
Nador الناظور	32	11	3	-	-	-
Oujda Angad وجدة انجاد	43	14	-	-	106	50
Taourirt توريرت	8	-	-	-	-	-
I'Oriental الشرق	120	35	13	4	117	55
Meknès مكناس	65	20	2	-	305	159
Boulmane بولمان	22	3	2	1	-	-
El Hajeb الحاجب	14	2	2	-	21	9
Fès فاس	62	19	-	-	455	245
Ifrane افران	17	2	4	-	14	6
Sefrou صفرو	30	3	4	1	24	12
Taounate تونات	24	4	5	-	-	-
Taza تازة	33	8	8	2	44	23
Moulay Yacoub مولاي يعقوب	1	-	-	-	-	-
Fès-Meknès فاس - مكناس	268	61	27	4	863	454
Kenitra القنيطرة	33	9	1	-	260	133
Khemisset الخميسات	22	3	4	1	42	22
Rabat الرباط	56	23	-	-	582	301
Salé سلا	34	16	1	1	424	231
Sidi Kacem سيدي قاسم	33	4	7	-	-	-
Sidi Slimane سيدي سليمان	6	2	-	-	18	11
Skhirate Temara الصخيرات تمارة	19	9	2	-	315	159
Rabat-Salé-Kénitra الرباط - سلا - القنيطرة	203	66	15	2	1 641	857
Azilal أزيلال	42	4	29	1	-	-
Beni Mellal بني ملال	40	11	11	3	100	61
Fkih Ben Salah الفقيه بنصالح	27	6	10	3	86	55
Khenifra خنيفرة	36	11	9	2	40	23
Khouribga خريبكة	31	8	1	1	228	122
Béni Mellal-Khénifra بني ملال - خنيفرة	176	40	60	10	454	261
Benslimane بن سليمان	20	4	8	2	83	39
Berrechid برشيد	10	-	-	-	372	181
Casablanca Anfa أنفا	19	8	-	-	196	88
Al Fida Mers Sultan الفداء مرس السلطان	12	3	-	-	74	45
Ain Sebaa Hay Mohammad عين السبع الحي المحمدي	10	2	-	-	507	286
Ain Chok عين الشق	3	1	-	-	590	269

52- هيئة الخدمات حسب الأقاليم والجهات والوسط والجنس ونوع التعليم

52- Personnel de service par provinces, régions, milieu, sexe et type
d'enseignement

	التعليم العمومي				التعليم الخصوصي	
	Enseignement public		Rural		Enseig. Privé	
	المجموع	إناث	المجموع	إناث	المجموع	إناث
Total	Femmes	Total	Femmes	Total	Femmes	
Hay Hassani الحى الحسنى	5	-	-	-	235	118
Ben Msik بن امسيك	6	1	-	-	31	13
Moulay R'chid_Sidi Otman مولاي رشيد سيدي عثمان	8	1	-	-	250	136
Sidi Bernoussi سيدي البرنوصي	8	3	-	-	293	187
El Jadida الجديدة	40	15	5	1	199	109
Mediouna مديونة	-	-	-	-	45	26
Mohammadia المحمدية	21	11	8	3	207	108
Nouaceur النواصر	2	-	-	-	12	7
Settat سطات	44	13	4	2	48	24
Sidi Bennour سيدي بنور	15	4	5	1	20	10
Casablanca-Settat الدار البيضاء - سطات	223	66	30	9	3 162	1 646
Al Haouz الحوز	15	5	2	1	10	4
Chichaoua شيشاوة	10	1	3	-	-	-
El Kelaa Des Sraghna قلعة السراغنة	18	4	8	1	47	27
Essaouira الصويرة	23	10	-	-	-	-
Marrakech مراكش	54	24	-	-	510	263
Rehamna الرحامنة	19	3	12	2	25	16
Safi اسفي	29	11	1	-	27	16
Youssoufia اليوسفية	6	2	-	-	21	9
Marrakech-Safi مراكش - آسفي	174	60	26	4	640	335
Errachidia الرشيدية	50	5	9	-	74	44
Midelt ميدلت	17	3	10	1	3	1
Ouarzazate ورزازات	24	6	7	1	-	-
Tinghir تنغير	24	3	16	2	1	1
Zagoura زاكورة	17	-	11	-	-	-
Drâa-Tafilalet درعة - تافيلالت	132	17	53	4	78	46
Agadir Ida Outanane أكادير إدا أوتانان	30	7	2	1	312	111
Chtouka Ait Baha اشتوكة ايت باها	11	1	9	1	-	-
Inzegane Ait Melloul انزكان ايت ملول	8	2	-	-	157	53
Taroudant تارودانت	43	10	8	2	28	16
Tata طاطا	9	-	2	-	-	-
Tiznit تيزنيت	22	1	10	1	21	9
Souss-Massa سوس - ماسة	123	21	31	5	518	189
Assa Zag آسا الزاك	3	1	-	-	-	-
Guelmim كلميم	16	2	7	-	-	-
Sidi Ifni سيدي إفني	13	-	8	-	-	-
Tantan طانطان	4	-	-	-	19	7
Guelmim-Oued Noun كلميم - واد نون	36	3	15	-	19	7
Boujdour بوجدور	5	-	-	-	-	-
Es-smara السمارة	9	5	-	-	21	11
Laayoune العيون	15	6	-	-	125	52
Tarfaya طرفاية	-	-	-	-	-	-
Laayoune-Sakia El Hamra العيون - الساقية الحمراء	29	11	-	-	146	63
Aousserd أوسرد	-	-	-	-	-	-
Oued Ed-dahab واد الذهب	11	2	-	-	-	-
Eddakhla-Oued Eddahab الداخلة - وادي الذهب	11	2	-	-	-	-
NATIONAL المجموع الوطني	1 626	436	289	47	8 058	4 118

53- Résultat du baccalauréat par provinces, régions et sexe - Juin 2018

Ensemble	المجموع	المترشحون		الحاضرون		الناجحون		نسبة النجاح	
		Candidats		Présents		Admis		% des admis	
		مجموع Total	إناث Filles	مجموع Total	إناث Filles	مجموع Total	إناث Filles	مجموع Total	إناث Filles
Al Houceima	الحسيمة	4 457	2 061	4 110	1 930	3 718	1 781	90,5	92,3
Chefchaouen	شفشاون	3 336	1 415	3 053	1 332	2 135	991	69,9	74,4
Fahs Anjra	الفحص أنجرة	421	246	397	232	338	199	85,1	85,8
Larache	العرانش	5 266	2 564	4 806	2 388	3 462	1 810	72,0	75,8
Ouezzane	وزان	3 411	1 498	3 127	1 405	2 208	1 062	70,6	75,6
Tanger Assilah	طنجة أصيلا	12 811	6 793	11 647	6 318	7 870	4 537	67,6	71,8
Tetouan	تطوان	7 914	4 246	7 227	3 927	5 199	2 906	71,9	74,0
M'diq Fnidaq	المديق أفنديق	3 140	1 664	2 876	1 568	2 346	1 301	81,6	83,0
Tanger-Tetouan-Al Hoceima	طنجة - تطوان - الحسيمة	40 756	20 487	37 243	19 100	27 276	14 587	73,2	76,4
Berkane	بركان	3 442	1 747	3 129	1 632	2 268	1 231	72,5	75,4
Driouch	الدریوش	1 535	628	1 443	609	1 250	540	86,6	88,7
Figuig	فيكيك	1 594	767	1 426	704	1 156	589	81,1	83,7
Guercif	كرسيف	2 148	1 002	2 019	958	1 393	704	69,0	73,5
Jerada	جرادة	1 298	601	1 142	552	835	410	73,1	74,3
Nador	الناطور	5 747	2 639	5 199	2 469	4 581	2 246	88,1	91,0
Oujda Angad	وجدة انجاد	8 585	4 328	7 587	3 922	5 229	2 801	68,9	71,4
Taurirt	توريرت	2 665	1 238	2 396	1 141	1 578	775	65,9	67,9
I'Oriental	الشرق	27 014	12 950	24 341	11 987	18 290	9 296	75,1	77,6
Meknès	مكناس	12 074	6 164	10 847	5 708	6 843	3 785	63,1	66,3
Boulmane	بولمان	2 412	1 015	2 194	939	1 815	822	82,7	87,5
El Hajeb	الحاجب	2 515	1 252	2 296	1 172	1 428	754	62,2	64,3
Fès	فاس	18 978	9 474	16 860	8 574	12 346	6 637	73,2	77,4
Ifrane	إفران	2 194	1 066	2 030	1 004	1 383	721	68,1	71,8
Sefrou	صفرو	4 018	1 996	3 593	1 840	2 237	1 231	62,3	66,9
Taounate	تونات	5 689	2 415	5 257	2 296	4 205	1 905	80,0	83,0
Taza	تازة	6 520	3 136	5 817	2 873	3 540	1 871	60,9	65,1
Moulay Yacoub	مولاي يعقوب	1 295	522	1 204	498	838	370	69,6	74,3
Fès-Meknès	فاس - مكناس	55 695	27 040	50 098	24 904	34 635	18 096	69,1	72,7
Kenitra	القنيطرة	10 739	5 165	9 794	4 847	6 165	3 252	62,9	67,1
Khemisset	الخميسات	5 980	2 976	5 398	2 790	3 599	1 969	66,7	70,6
Rabat	الرباط	9 916	4 765	9 145	4 466	7 682	3 850	84,0	86,2
Salé	سلا	14 254	7 181	12 823	6 651	8 965	4 874	69,9	73,3
Sidi Kacem	سيدي قاسم	5 800	2 734	5 432	2 634	3 742	1 913	68,9	72,6
Sidi Slimane	سيدي سليمان	2 970	1 423	2 710	1 331	1 451	780	53,5	58,6
Skhirate Temara	الصخيرات تمارة	8 621	4 170	7 900	3 950	5 992	3 122	75,8	79,0
Rabat-Salé-Kénitra	الرباط - سلا - القنيطرة	58 280	28 414	53 202	26 669	37 596	19 760	70,7	74,1
Azilal	أزيلال	5 061	2 098	4 611	1 972	2 876	1 320	62,4	66,9
Beni Mellal	بني ملال	7 930	3 936	7 028	3 618	4 363	2 389	62,1	66,0
Fkih Ben Salah	الفقيه بنصالح	5 095	2 404	4 727	2 265	3 081	1 600	65,2	70,6
Khenifra	خنيفرة	4 465	2 008	4 020	1 872	2 491	1 218	62,0	65,1
Khouribga	خريبكة	8 680	4 188	7 845	3 927	4 138	2 301	52,7	58,6
Béni Mellal-Khénifra	بني ملال - خنيفرة	31 231	14 634	28 231	13 654	16 949	8 828	60,0	64,7
Benslimane	بن سليمان	2 733	1 367	2 519	1 281	1 306	732	51,8	57,1
Berrechid	برشيد	6 150	2 933	5 663	2 771	4 068	2 103	71,8	75,9
Casablanca Anfa	أنفا	5 894	2 917	5 556	2 773	3 665	1 973	66,0	71,2
Al Fida Mers Sultan	الفداء مرس السلطان	4 305	2 117	3 904	1 988	2 022	1 133	51,8	57,0
Ain Sebaa Hay Mohammad	عين السبع الحي المحمدي	5 659	2 785	5 082	2 588	3 004	1 683	59,1	65,0
Ain Chok	عين الشق	6 606	3 330	6 198	3 171	4 148	2 280	66,9	71,9

53- نتائج البكالوريا حسب الأقاليم والجهات والجنس - يونيو 2018

53- Résultat du baccalauréat par provinces, régions et sexe - Juin 2018

Ensemble	المجموع	المترشحون		الحاضرون		الناجحون		نسبة النجاح	
		Candidats		Présents		Admis		% des admis	
		مجموع Total	إناث Filles	مجموع Total	إناث Filles	مجموع Total	إناث Filles	مجموع Total	إناث Filles
Hay Hassani	الحي الحسني	6 743	3 588	6 261	3 417	3 718	2 172	59,4	63,6
Ben Msik	بن امسيك	4 933	2 507	4 499	2 378	2 251	1 332	50,0	56,0
Moulay R'chid_Sidi Otman	مولاي رشيد سيدي عثمان	5 958	3 163	5 443	2 995	3 281	1 926	60,3	64,3
Sidi Bernoussi	سيدي البرنوصي	10 052	5 316	9 285	5 025	5 336	3 112	57,5	61,9
El Jadida	الجديدة	8 463	4 109	7 773	3 859	4 641	2 479	59,7	64,2
Mediouna	مديونة	2 607	1 384	2 483	1 345	1 765	1 018	71,1	75,7
Mohammadia	المحمدية	5 547	2 921	5 114	2 779	2 824	1 660	55,2	59,7
Nouaceur	النواصر	4 286	2 246	4 052	2 171	2 512	1 423	62,0	65,5
Settat	سطات	7 212	3 278	6 454	3 065	3 523	1 821	54,6	59,4
Sidi Bennour	سيدي بنور	3 763	1 735	3 555	1 683	2 750	1 386	77,4	82,4
Casablanca-Settat	الدار البيضاء - سطات	90 911	45 696	83 841	43 289	50 814	28 233	60,6	65,2
Al Haouz	الحوز	3 616	1 465	3 395	1 397	2 471	1 070	72,8	76,6
Chichaoua	شيشاوة	2 034	875	1 916	826	1 419	646	74,1	78,2
El Kelaa Des Sraghna	قلعة السراغنة	5 696	2 499	5 311	2 387	3 865	1 792	72,8	75,1
Essaouira	الصويرة	3 077	1 426	2 948	1 384	2 242	1 107	76,1	80,0
Marrakech	مراكش	18 891	8 977	17 211	8 425	11 510	6 057	66,9	71,9
Rehamna	الرحامنة	2 810	1 288	2 626	1 220	1 807	876	68,8	71,8
Safi	اسفي	7 957	3 852	7 228	3 588	4 322	2 321	59,8	64,7
Youssoufia	اليوسفية	2 201	1 000	1 997	934	1 178	631	59,0	67,6
Marrakech-Safi	مراكش - أسفي	46 282	21 382	42 632	20 161	28 814	14 500	67,6	71,9
Errachidia	الرشيدية	7 733	3 532	7 003	3 281	4 501	2 186	64,3	66,6
Midelt	ميدلت	3 666	1 657	3 332	1 542	2 155	1 052	64,7	68,2
Ouarzazate	ورزازات	4 322	1 938	3 841	1 765	2 650	1 295	69,0	73,4
Tinghir	تنغير	4 216	1 661	3 857	1 552	2 635	1 102	68,3	71,0
Zagoura	زاكورة	4 412	1 906	4 200	1 857	3 142	1 423	74,8	76,6
Drâa-Tafilalet	درعة - تافيلالت	24 349	10 694	22 233	9 997	15 083	7 058	67,8	70,6
Agadir Ida Outanane	أكادير إدا أوتانان	9 271	4 606	8 460	4 305	5 820	3 244	68,8	75,4
Chtouka Ait Baha	اشتوكة ايت باها	3 699	1 667	3 379	1 573	2 485	1 275	73,5	81,1
Inzegane Ait Melloul	انزكان ايت ملول	8 383	4 229	7 564	3 942	4 725	2 639	62,5	66,9
Taroudant	تارودانت	7 815	3 473	7 168	3 265	4 856	2 399	67,7	73,5
Tata	طاطا	2 278	1 108	2 111	1 057	1 475	746	69,9	70,6
Tiznit	تيزنيت	2 970	1 312	2 765	1 259	1 935	947	70,0	75,2
Souss-Massa	سوس - ماسة	34 416	16 395	31 447	15 401	21 296	11 250	67,7	73,0
Assa Zag	آسا الزاك	655	272	600	258	391	184	65,2	71,3
Guelmim	كلميم	3 672	1 779	3 236	1 602	1 989	1 034	61,5	64,5
Sidi Ifni	سيدي إفني	1 258	499	1 181	481	806	354	68,2	73,6
Tantan	طانطان	1 589	864	1 443	807	817	481	56,6	59,6
Guelmim-Oued Noun	كلميم - واد نون	7 174	3 414	6 460	3 148	4 003	2 053	62,0	65,2
Boujdour	بوجدور	965	524	871	488	454	272	52,1	55,7
Es-smara	السمارة	1 337	601	1 223	561	860	411	70,3	73,3
Laayoune	العيون	5 010	2 577	4 352	2 313	2 460	1 426	56,5	61,7
Tarfaya	طرفاية	246	127	201	109	141	85	70,1	78,0
Laayoune-Sakia El Hamra	العيون - الساقية الحمراء	7 558	3 829	6 647	3 471	3 915	2 194	58,9	63,2
Aousserd	أوسرد	27	9	26	9	22	8	84,6	88,9
Oued Ed-dahab	واد الذهب	1 735	801	1 532	714	972	493	63,4	69,0
Eddakhla-Oued Eddahab	الداخلة - وادي الذهب	1 762	810	1 558	723	994	501	63,8	69,3
NATIONAL	المجموع الوطني	425 428	205 745	387 933	192 504	259 665	136 356	66,9	70,8

54- Résultat du baccalauréat par provinces, régions et sexe - Juin 2018

Public	العمومي	المترشحون		الحاضرون		الناجحون		نسبة النجاح	
		Candidats		Présents		Admis		% des admis	
		مجموع Total	إناث Filles	مجموع Total	إناث Filles	مجموع Total	إناث Filles	مجموع Total	إناث Filles
Al Houceima	الحسيمة	2 558	1 327	2 545	1 321	2 438	1 271	95,8	96,2
Chefchaouen	شفشاون	2 594	1 146	2 574	1 139	2 014	938	78,2	82,4
Fahs Anjra	الفحص أنجرة	359	214	354	212	308	188	87,0	88,7
Larache	العرانش	3 900	2 015	3 840	1 995	2 985	1 592	77,7	79,8
Ouezzane	وزان	2 651	1 235	2 612	1 222	2 041	1 011	78,1	82,7
Tanger Assilah	طنجة أصيلا	9 201	5 149	8 909	5 036	6 295	3 757	70,7	74,6
Tetouan	تطوان	5 504	3 187	5 405	3 152	3 997	2 377	74,0	75,4
M'diq Fnidaq	المديق أفنديق	2 280	1 290	2 244	1 281	1 909	1 099	85,1	85,8
Tanger-Tetouan-Al Hoceima	طنجة - تطوان - الحسيمة	29 047	15 563	28 483	15 358	21 987	12 233	77,2	79,7
Berkane	بركان	2 690	1 441	2 620	1 417	2 009	1 110	76,7	78,3
Driouch	الدریوش	1 187	521	1 172	519	1 075	480	91,7	92,5
Figuig	فيكيك	940	502	933	499	825	452	88,4	90,6
Guercif	كرسيف	1 813	861	1 779	848	1 323	671	74,4	79,1
Jerada	جرادة	914	448	878	436	685	347	78,0	79,6
Nador	الناطور	4 086	2 078	4 054	2 063	3 803	1 961	93,8	95,1
Oujda Angad	وجدة انجاد	5 923	3 231	5 725	3 144	4 232	2 405	73,9	76,5
Taurirt	توريرت	1 967	956	1 932	944	1 444	720	74,7	76,3
I'Oriental	الشرق	19 520	10 038	19 093	9 870	15 396	8 146	80,6	82,5
Meknès	مكناس	8 187	4 554	8 030	4 494	5 287	3 062	65,8	68,1
Boulmane	بولمان	1 556	745	1 536	739	1 461	706	95,1	95,5
El Hajeb	الحاجب	2 104	1 094	2 047	1 074	1 337	720	65,3	67,0
Fès	فاس	11 249	6 218	11 105	6 156	8 951	5 111	80,6	83,0
Ifrane	إفران	1 752	908	1 716	893	1 255	676	73,1	75,7
Sefrou	صفرو	2 682	1 448	2 645	1 432	1 818	1 038	68,7	72,5
Taounate	تونات	4 133	1 902	4 112	1 898	3 616	1 701	87,9	89,6
Taza	تازة	4 938	2 489	4 820	2 451	3 215	1 734	66,7	70,7
Moulay Yacoub	مولاي يعقوب	822	422	815	419	594	311	72,9	74,2
Fès-Meknès	فاس - مكناس	37 423	19 780	36 826	19 556	27 534	15 059	74,8	77,0
Kenitra	القنيطرة	7 055	3 693	6 914	3 650	4 501	2 481	65,1	68,0
Khemisset	الخميسات	4 382	2 345	4 292	2 318	3 156	1 768	73,5	76,3
Rabat	الرباط	5 005	2 718	4 951	2 695	4 135	2 290	83,5	85,0
Salé	سلا	9 433	5 247	9 255	5 173	6 986	4 035	75,5	78,0
Sidi Kacem	سيدي قاسم	4 618	2 332	4 571	2 323	3 428	1 788	75,0	77,0
Sidi Slimane	سيدي سليمان	2 232	1 123	2 193	1 115	1 324	719	60,4	64,5
Skhirate Temara	الصخيرات تمارة	5 525	3 026	5 442	2 999	4 315	2 449	79,3	81,7
Rabat-Salé-Kénitra	الرباط - سلا - القنيطرة	38 250	20 484	37 618	20 273	27 845	15 530	74,0	76,6
Azilal	أزيلال	4 007	1 761	3 946	1 743	2 781	1 297	70,5	74,4
Beni Mellal	بني ملال	5 739	3 104	5 538	3 036	3 726	2 141	67,3	70,5
Fkih Ben Salah	الفقيه بنصالح	4 178	2 059	4 087	2 016	2 855	1 507	69,9	74,8
Khenifra	خنيفرة	3 549	1 702	3 446	1 675	2 367	1 184	68,7	70,7
Khouribga	خريبكة	6 634	3 452	6 401	3 371	3 556	2 057	55,6	61,0
Béni Mellal-Khénifra	بني ملال - خنيفرة	24 107	12 078	23 418	11 841	15 285	8 186	65,3	69,1
Benslimane	بن سليمان	1 772	979	1 746	965	941	566	53,9	58,7
Berrechid	برشيد	4 628	2 346	4 539	2 322	3 250	1 755	71,6	75,6
Casablanca Anfa	أنفا	2 886	1 500	2 801	1 460	1 519	858	54,2	58,8
Al Fida Mers Sultan	الفداء مرس السلطان	3 086	1 657	2 970	1 625	1 565	922	52,7	56,7
Ain Sebaa Hay Mohammad	عين السبع الحي المحمدي	3 291	1 754	3 119	1 678	1 603	942	51,4	56,1
Ain Chok	عين الشق	3 524	1 862	3 417	1 819	1 965	1 158	57,5	63,7

54- نتائج البكالوريا حسب الأقاليم والجهات والجنس - يونيو 2018

54- Résultat du baccalauréat par provinces, régions et sexe - Juin 2018

Public	العمومي	المترشحون		الحاضرون		الناجحون		نسبة النجاح	
		Candidats		Présents		Admis		% des admis	
		مجموع	إناث	مجموع	إناث	مجموع	إناث	مجموع	إناث
		Total	Filles	Total	Filles	Total	Filles	Total	Filles
Hay Hassani	الحي الحسني	4 900	2 763	4 767	2 717	2 755	1 687	57,8	62,1
Ben Msik	بن امسيك	3 818	2 130	3 664	2 079	1 927	1 199	52,6	57,7
Moulay R'chid_Sidi Otman	مولاي رشيد سيدي عثمان	4 535	2 554	4 394	2 519	2 737	1 660	62,3	65,9
Sidi Bernoussi	سيدي البرنوصي	7 849	4 339	7 635	4 262	4 343	2 595	56,9	60,9
El Jadida	الجديدة	6 011	3 071	5 894	3 039	3 576	1 972	60,7	64,9
Mediouna	مديونة	2 344	1 296	2 294	1 278	1 659	980	72,3	76,7
Mohammadia	المحمدية	4 016	2 213	3 862	2 171	1 941	1 191	50,3	54,9
Nouaceur	النواصر	3 938	2 098	3 857	2 079	2 415	1 377	62,6	66,2
Settat	سطات	5 370	2 610	5 246	2 573	3 046	1 620	58,1	63,0
Sidi Bennour	سيدي بنور	3 373	1 627	3 339	1 617	2 682	1 363	80,3	84,3
Casablanca-Settat	الدار البيضاء - سطات	65 341	34 799	63 544	34 203	37 924	21 845	59,7	63,9
Al Haouz	الحوز	3 148	1 315	3 097	1 304	2 367	1 036	76,4	79,4
Chichaoua	شيشاوة	1 787	785	1 763	776	1 378	634	78,2	81,7
El Kelaa Des Sraghna	قلعة السراغنة	4 316	1 975	4 257	1 963	3 398	1 617	79,8	82,4
Essaouira	الصويرة	2 769	1 297	2 724	1 282	2 128	1 053	78,1	82,1
Marrakech	مراكش	12 563	6 584	12 342	6 496	8 606	4 733	69,7	72,9
Rehamna	الرحامنة	2 268	1 063	2 244	1 054	1 635	800	72,9	75,9
Safi	اسفي	5 694	2 969	5 542	2 907	3 681	2 037	66,4	70,1
Youssoufia	اليوسفية	1 771	854	1 731	838	1 120	601	64,7	71,7
Marrakech-Safi	مراكش - أسفي	34 316	16 842	33 700	16 620	24 313	12 511	72,1	75,3
Errachidia	الرشيدية	5 849	2 767	5 718	2 721	4 117	2 012	72,0	73,9
Midelt	ميدلت	2 851	1 337	2 780	1 314	1 981	993	71,3	75,6
Ouarzazate	ورزازات	3 358	1 531	3 295	1 513	2 491	1 220	75,6	80,6
Tinghir	تنغير	3 500	1 412	3 379	1 366	2 537	1 066	75,1	78,0
Zagoura	زاكورة	3 740	1 693	3 717	1 687	2 987	1 374	80,4	81,4
Drâa-Tafilalet	درعة - تافيلالت	19 298	8 740	18 889	8 601	14 113	6 665	74,7	77,5
Agadir Ida Outanane	أكادير إدا أوتانان	6 126	3 248	5 957	3 201	4 229	2 462	71,0	76,9
Chtouka Ait Baha	اشتوكة ايت باها	3 141	1 465	3 047	1 447	2 379	1 226	78,1	84,7
Inzegane Ait Melloul	انزكان ايت ملول	6 561	3 470	6 328	3 408	4 163	2 385	65,8	70,0
Taroudant	تارودانت	6 319	2 924	6 198	2 892	4 474	2 268	72,2	78,4
Tata	طاطا	1 764	905	1 747	900	1 388	713	79,5	79,2
Tiznit	تيزنيت	2 498	1 154	2 459	1 148	1 833	904	74,5	78,7
Souss-Massa	سوس - ماسة	26 409	13 166	25 736	12 996	18 466	9 958	71,8	76,6
Assa Zag	آسا الزاك	491	222	476	217	347	166	72,9	76,5
Guelmim	كلميم	2 761	1 398	2 707	1 381	1 869	982	69,0	71,1
Sidi Ifni	سيدي إفني	1 084	439	1 070	436	787	344	73,6	78,9
Tantan	طانطان	1 199	671	1 183	670	754	449	63,7	67,0
Guelmim-Oued Noun	كلميم - واد نون	5 535	2 730	5 436	2 704	3 757	1 941	69,1	71,8
Boujdour	بوجدور	772	429	741	415	438	265	59,1	63,9
Es-smara	السمارة	983	433	978	433	800	367	81,8	84,8
Laayoune	العيون	3 114	1 734	3 025	1 705	1 869	1 133	61,8	66,5
Tarfaya	طرفاية	157	92	151	90	125	78	82,8	86,7
Laayoune-Sakia El Hamra	العيون - الساقية الحمراء	5 026	2 688	4 895	2 643	3 232	1 843	66,0	69,7
Aousserd	أوسرد	27	9	26	9	22	8	84,6	88,9
Oued Ed-dahab	واد الذهب	1 194	584	1 170	572	890	456	76,1	79,7
Eddakhla-Oued Eddahab	الداخلة - وادي الذهب	1 221	593	1 196	581	912	464	76,3	79,9
NATIONAL	المجموع الوطني	305 493	157 501	298 834	155 246	210 764	114 381	70,5	73,7

55- Résultat du baccalauréat par provinces, régions et sexe - Juin 2018

Privé	الخصوصى	المترشحون		الحاضرون		الناجحون		نسبة النجاح	
		Candidats		Présents		Admis		% des admis	
		مجموع	إناث	مجموع	إناث	مجموع	إناث	مجموع	إناث
		Total	Filles	Total	Filles	Total	Filles	Total	Filles
Al Houceima	الحسيمة	-	-	-	-	-	-	-	-
Chefchaouen	شفشاون	-	-	-	-	-	-	-	-
Fahs Anjra	الفحص أنجرة	-	-	-	-	-	-	-	-
Larache	العرانش	133	81	130	80	126	79	96,9	98,8
Ouezzane	وزان	-	-	-	-	-	-	-	-
Tanger Assilah	طنجة أصيلا	1 461	641	1 403	617	1 070	524	76,3	84,9
Tetouan	تطوان	309	167	309	167	303	166	98,1	99,4
M'diq Fnidaq	المديق أفنديق	96	42	96	42	89	39	92,7	92,9
Tanger-Tetouan-Al Hoceima	طنجة - تطوان - الحسيمة	1 999	931	1 938	906	1 588	808	81,9	89,2
Berkane	بركان	110	46	108	46	97	45	89,8	97,8
Driouch	الدریوش	-	-	-	-	-	-	-	-
Figuig	فيكيك	-	-	-	-	-	-	-	-
Guercif	كرسيف	-	-	-	-	-	-	-	-
Jerada	جرادة	-	-	-	-	-	-	-	-
Nador	الناظور	47	31	47	31	47	31	100,0	100,0
Oujda Angad	وجدة انجاد	549	217	538	213	449	184	83,5	86,4
Taurirt	توريرت	-	-	-	-	-	-	-	-
I'Oriental	الشرق	706	294	693	290	593	260	85,6	89,7
Meknès	مكناس	1 459	658	1 430	648	1 187	576	83,0	88,9
Boulmane	بولمان	-	-	-	-	-	-	-	-
El Hajeb	الحاجب	35	17	35	17	33	15	94,3	88,2
Fès	فاس	1 771	873	1 762	871	1 642	824	93,2	94,6
Ifrane	ايفران	26	9	26	9	15	6	57,7	66,7
Sefrou	صفرو	158	87	158	87	158	87	100,0	100,0
Taounate	تونات	-	-	-	-	-	-	-	-
Taza	تازة	87	42	86	42	85	42	98,8	100,0
Moulay Yacoub	مولاي يعقوب	-	-	-	-	-	-	-	-
Fès-Meknès	فاس - مكناس	3 536	1 686	3 497	1 674	3 120	1 550	89,2	92,6
Kenitra	القنيطرة	1 503	687	1 487	680	1 239	614	83,3	90,3
Khemisset	الخميسات	99	55	98	55	94	52	95,9	94,5
Rabat	الرباط	2 537	1 215	2 513	1 210	2 379	1 178	94,7	97,4
Salé	سلا	1 311	552	1 292	546	1 165	512	90,2	93,8
Sidi Kacem	سيدي قاسم	68	28	68	28	57	25	83,8	89,3
Sidi Slimane	سيدي سليمان	88	51	88	51	84	48	95,5	94,1
Skhirate Temara	الصخيرات تمارة	932	467	930	466	890	451	95,7	96,8
Rabat-Salé-Kénitra	الرباط - سلا - القنيطرة	6 538	3 055	6 476	3 036	5 908	2 880	91,2	94,9
Azilal	أزيلال	-	-	-	-	-	-	-	-
Beni Mellal	بني ملال	391	154	384	153	330	139	85,9	90,8
Fkih Ben Salah	الفقيه بنصالح	101	46	101	46	91	41	90,1	89,1
Khenifra	خنيفرة	19	8	19	8	12	4	63,2	50,0
Khouribga	خريبكة	434	202	429	201	370	182	86,2	90,5
Béni Mellal-Khénifra	بني ملال - خنيفرة	945	410	933	408	803	366	86,1	89,7
Benslimane	بن سليمان	541	214	515	206	304	145	59,0	70,4
Berrechid	برشيد	456	225	454	224	429	214	94,5	95,5
Casablanca Anfa	أنفا	2 437	1 181	2 407	1 175	2 064	1 072	85,7	91,2
Al Fida Mers Sultan	الفداء مرس السلطان	536	223	524	222	379	177	72,3	79,7
Ain Sebaa Hay Mohammad	عين السبع الحي المحمدي	1 379	710	1 364	706	1 282	672	94,0	95,2
Ain Chok	عين الشق	2 322	1 163	2 307	1 158	2 039	1 050	88,4	90,7

55- نتائج البكالوريا حسب الأقاليم والجهات والجنس - يونيو 2018

55- Résultat du baccalauréat par provinces, régions et sexe - Juin 2018

Privé	الخصوصي	المترشحون		الحاضرون		الناجحون		نسبة النجاح	
		Candidats		Présents		Admis		% des admis	
		مجموع	إناث	مجموع	إناث	مجموع	إناث	مجموع	إناث
		Total	Filles	Total	Filles	Total	Filles	Total	Filles
Hay Hassani	الحي الحسني	1 120	507	1 111	505	883	434	79,5	85,9
Ben Msik	بن امسيك	426	158	402	151	242	97	60,2	64,2
Moulay R'chid_Sidi Otman	مولاي رشيد سيدي عثمان	560	280	559	280	437	226	78,2	80,7
Sidi Bernoussi	سيدي البرنوصي	923	470	919	469	824	439	89,7	93,6
El Jadida	الجديدة	989	479	979	474	856	433	87,4	91,4
Mediouna	مديونة	41	22	41	22	38	20	92,7	90,9
Mohammadia	المحمدية	880	454	875	452	790	423	90,3	93,6
Nouaceur	النواصر	19	13	19	13	14	11	73,7	84,6
Settat	سطات	269	134	268	134	240	123	89,6	91,8
Sidi Bennour	سيدي بنور	15	6	15	6	15	6	100,0	100,0
Casablanca-Settat	الدار البيضاء - سطات	12 913	6 239	12 759	6 197	10 836	5 542	84,9	89,4
Al Haouz	الحوز	-	-	-	-	-	-	-	-
Chichaoua	شيشاوة	-	-	-	-	-	-	-	-
El Kelaa Des Sraghna	قلعة السراغنة	99	43	99	43	94	41	94,9	95,3
Essaouira	الصويرة	-	-	-	-	-	-	-	-
Marrakech	مراكش	2 365	1 089	2 328	1 077	2 009	983	86,3	91,3
Rehamna	الرحامنة	20	9	20	9	20	9	100,0	100,0
Safi	اسفي	234	129	233	128	227	125	97,4	97,7
Youssoufia	اليوسفية	-	-	-	-	-	-	-	-
Marrakech-Safi	مراكش - أسفي	2 718	1 270	2 680	1 257	2 350	1 158	87,7	92,1
Errachidia	الرشيدية	133	64	132	64	113	57	85,6	89,1
Midelt	ميدلت	-	-	-	-	-	-	-	-
Ouarzazate	ورزازات	-	-	-	-	-	-	-	-
Tinghir	تنغير	-	-	-	-	-	-	-	-
Zagoura	زاكورة	-	-	-	-	-	-	-	-
Drâa-Tafilalet	درعة - تافيلالت	133	64	132	64	113	57	85,6	89,1
Agadir Ida Outanane	أكادير إدا أوتانان	1 887	794	1 831	778	1 331	643	72,7	82,6
Chtouka Ait Baha	اشتوكة ايت باها	-	-	-	-	-	-	-	-
Inzegane Ait Melloul	انزكان ايت ملول	487	185	476	183	325	135	68,3	73,8
Taroudant	تارودانت	270	86	263	86	173	59	65,8	68,6
Tata	طاطا	-	-	-	-	-	-	-	-
Tiznit	تيزنيت	27	10	27	10	14	6	51,9	60,0
Souss-Massa	سوس - ماسة	2 671	1 075	2 597	1 057	1 843	843	71,0	79,8
Assa Zag	آسا الزاك	-	-	-	-	-	-	-	-
Guelmim	كلميم	18	9	18	9	16	7	88,9	77,8
Sidi Ifni	سيدي إفني	-	-	-	-	-	-	-	-
Tantan	طانطان	32	10	31	10	12	3	38,7	30,0
Guelmim-Oued Noun	كلميم - واد نون	50	19	49	19	28	10	57,1	52,6
Boujdour	بوجدور	-	-	-	-	-	-	-	-
Es-smara	السمارة	-	-	-	-	-	-	-	-
Laayoune	العيون	682	279	660	275	408	199	61,8	72,4
Tarfaya	طرفاية	-	-	-	-	-	-	-	-
Laayoune-Sakia El Hamra	العيون - الساقية الحمراء	682	279	660	275	408	199	61,8	72,4
Aousserd	أوسرد	-	-	-	-	-	-	-	-
Oued Ed-dahab	واد الذهب	21	11	21	11	13	10	61,9	90,9
Eddakhla-Oued Eddahab	الداخلة - وادي الذهب	21	11	21	11	13	10	61,9	90,9
NATIONAL	المجموع الوطني	32 912	15 333	32 435	15 194	27 603	13 683	85,1	90,1

56- Résultat du baccalauréat par provinces, régions et sexe - Juin 2018

Libres	الأحرار	المترشحون		الحاضرون		الناجحون		نسبة النجاح	
		Candidats		Présents		Admis		% des admis	
		مجموع Total	إناث Filles	مجموع Total	إناث Filles	مجموع Total	إناث Filles	مجموع Total	إناث Filles
Al Houceima	الحسيمة	1 899	734	1 565	609	1 280	510	81,8	83,7
Chefchaouen	شفشاون	742	269	479	193	121	53	25,3	27,5
Fahs Anjra	الفحص أنجرة	62	32	43	20	30	11	69,8	55,0
Larache	العرانش	1 233	468	836	313	351	139	42,0	44,4
Ouezzane	وزان	760	263	515	183	167	51	32,4	27,9
Tanger Assilah	طنجة أصيلا	2 149	1 003	1 335	665	505	256	37,8	38,5
Tetouan	تطوان	2 101	892	1 513	608	899	363	59,4	59,7
M'diq Fnidaq	المديق أفنديق	764	332	536	245	348	163	64,9	66,5
Tanger-Tetouan-Al Hoceima	طنجة - تطوان - الحسيمة	9 710	3 993	6 822	2 836	3 701	1 546	54,3	54,5
Berkane	بركان	642	260	401	169	162	76	40,4	45,0
Driouch	الدریوش	348	107	271	90	175	60	64,6	66,7
Figuig	فيكيك	654	265	493	205	331	137	67,1	66,8
Guercif	كرسيف	335	141	240	110	70	33	29,2	30,0
Jerada	جرادة	384	153	264	116	150	63	56,8	54,3
Nador	الناطور	1 614	530	1 098	375	731	254	66,6	67,7
Oujda Angad	وجدة انجاد	2 113	880	1 324	565	548	212	41,4	37,5
Taurirt	توريرت	698	282	464	197	134	55	28,9	27,9
I'Oriental	الشرق	6 788	2 618	4 555	1 827	2 301	890	50,5	48,7
Meknès	مكناس	2 428	952	1 387	566	369	147	26,6	26,0
Boulmane	بولمان	856	270	658	200	354	116	53,8	58,0
El Hajeb	الحاجب	376	141	214	81	58	19	27,1	23,5
Fès	فاس	5 958	2 383	3 993	1 547	1 753	702	43,9	45,4
Ifrane	إفران	416	149	288	102	113	39	39,2	38,2
Sefrou	صفرو	1 178	461	790	321	261	106	33,0	33,0
Taounate	تونات	1 556	513	1 145	398	589	204	51,4	51,3
Taza	تازة	1 495	605	911	380	240	95	26,3	25,0
Moulay Yacoub	مولاي يعقوب	473	100	389	79	244	59	62,7	74,7
Fès-Meknès	فاس - مكناس	14 736	5 574	9 775	3 674	3 981	1 487	40,7	40,5
Kenitra	القنيطرة	2 181	785	1 393	517	425	157	30,5	30,4
Khemisset	الخميسات	1 499	576	1 008	417	349	149	34,6	35,7
Rabat	الرباط	2 374	832	1 681	561	1 168	382	69,5	68,1
Salé	سلا	3 510	1 382	2 276	932	814	327	35,8	35,1
Sidi Kacem	سيدي قاسم	1 114	374	793	283	257	100	32,4	35,3
Sidi Slimane	سيدي سليمان	650	249	429	165	43	13	10,0	7,9
Skhirate Temara	الصخيرات تمارة	2 164	677	1 528	485	787	222	51,5	45,8
Rabat-Salé-Kénitra	الرباط - سلا - القنيطرة	13 492	4 875	9 108	3 360	3 843	1 350	42,2	40,2
Azilal	أزيلال	1 054	337	665	229	95	23	14,3	10,0
Beni Mellal	بني ملال	1 800	678	1 106	429	307	109	27,8	25,4
Fkih Ben Salah	الفقيه بنصالح	816	299	539	203	135	52	25,0	25,6
Khenifra	خنيفرة	897	298	555	189	112	30	20,2	15,9
Khouribga	خريبكة	1 612	534	1 015	355	212	62	20,9	17,5
Béni Mellal-Khénifra	بني ملال - خنيفرة	6 179	2 146	3 880	1 405	861	276	22,2	19,6
Benslimane	بن سليمان	420	174	258	110	61	21	23,6	19,1
Berrechid	برشيد	1 066	362	670	225	389	134	58,1	59,6
Casablanca Anfa	أنفا	571	236	348	138	82	43	23,6	31,2
Al Fida Mers Sultan	الفداء مرس السلطان	683	237	410	141	78	34	19,0	24,1
Ain Sebaa Hay Mohammad	عين السبع الحي المحمدي	989	321	599	204	119	69	19,9	33,8
Ain Chok	عين الشق	760	305	474	194	144	72	30,4	37,1

56- نتائج البكالوريا حسب الأقاليم والجهات والجنس - يونيو 2018

56- Résultat du baccalauréat par provinces, régions et sexe - Juin 2018

Libres	الأحرار	المترشحون		الحاضرون		الناجحون		نسبة النجاح	
		Candidats		Présents		Admis		% des admis	
		مجموع	إناث	مجموع	إناث	مجموع	إناث	مجموع	إناث
		Total	Filles	Total	Filles	Total	Filles	Total	Filles
Hay Hassani	الحي الحسني	723	318	383	195	80	51	20,9	26,2
Ben Msik	بن امسيك	689	219	433	148	82	36	18,9	24,3
Moulay R'chid_Sidi Otman	مولاي رشيد سيدي عثمان	863	329	490	196	107	40	21,8	20,4
Sidi Bernoussi	سيدي البرنوصي	1 280	507	731	294	169	78	23,1	26,5
El Jadida	الجديدة	1 463	559	900	346	209	74	23,2	21,4
Mediouna	مديونة	222	66	148	45	68	18	45,9	40,0
Mohammadia	المحمدية	651	254	377	156	93	46	24,7	29,5
Nouaceur	النواصر	329	135	176	79	83	35	47,2	44,3
Settat	سطات	1 573	534	940	358	237	78	25,2	21,8
Sidi Bennour	سيدي بنور	375	102	201	60	53	17	26,4	28,3
Casablanca-Settat	الدار البيضاء - سطات	12 657	4 658	7 538	2 889	2 054	846	27,2	29,3
Al Haouz	الحوز	468	150	298	93	104	34	34,9	36,6
Chichaoua	شيشاوة	247	90	153	50	41	12	26,8	24,0
El Kelaa Des Sraghna	قلعة السراغنة	1 281	481	955	381	373	134	39,1	35,2
Essaouira	الصويرة	308	129	224	102	114	54	50,9	52,9
Marrakech	مراكش	3 963	1 304	2 541	852	895	341	35,2	40,0
Rehamna	الرحامنة	522	216	362	157	152	67	42,0	42,7
Safi	اسفي	2 029	754	1 453	553	414	159	28,5	28,8
Youssoufia	اليوسفية	430	146	266	96	58	30	21,8	31,3
Marrakech-Safi	مراكش - أسفي	9 248	3 270	6 252	2 284	2 151	831	34,4	36,4
Errachidia	الرشيدية	1 751	701	1 153	496	271	117	23,5	23,6
Midelt	ميدلت	815	320	552	228	174	59	31,5	25,9
Ouarzazate	ورزازات	964	407	546	252	159	75	29,1	29,8
Tinghir	تنغير	716	249	478	186	98	36	20,5	19,4
Zagoura	زاكورة	672	213	483	170	155	49	32,1	28,8
Drâa-Tafilalet	درعة - تافيلالت	4 918	1 890	3 212	1 332	857	336	26,7	25,2
Agadir Ida Outanane	أكادير إدا أوتانان	1 258	564	672	326	260	139	38,7	42,6
Chtouka Ait Baha	اشتوكة ايت باها	558	202	332	126	106	49	31,9	38,9
Inzegane Ait Melloul	انزكان ايت ملول	1 335	574	760	351	237	119	31,2	33,9
Taroudant	تارودانت	1 226	463	707	287	209	72	29,6	25,1
Tata	طاطا	514	203	364	157	87	33	23,9	21,0
Tiznit	تيزنيت	445	148	279	101	88	37	31,5	36,6
Souss-Massa	سوس - ماسة	5 336	2 154	3 114	1 348	987	449	31,7	33,3
Assa Zag	آسا الزاك	164	50	124	41	44	18	35,5	43,9
Guelmim	كلميم	893	372	511	212	104	45	20,4	21,2
Sidi Ifni	سيدي إفني	174	60	111	45	19	10	17,1	22,2
Tantan	طانطان	358	183	229	127	51	29	22,3	22,8
Guelmim-Oued Noun	كلميم - واد نون	1 589	665	975	425	218	102	22,4	24,0
Boujdour	بوجدور	193	95	130	73	16	7	12,3	9,6
Es-smara	السمارة	354	168	245	128	60	44	24,5	34,4
Laayoune	العيون	1 214	564	667	333	183	94	27,4	28,2
Tarfaya	طرفاية	89	35	50	19	16	7	32,0	36,8
Laayoune-Sakia El Hamra	العيون - الساقية الحمراء	1 850	862	1 092	553	275	152	25,2	27,5
Aousserd	أوسرد	-	-	-	-	-	-	-	-
Oued Ed-dahab	واد الذهب	520	206	341	131	69	27	20,2	20,6
Eddakhla-Oued Eddahab	الداخلة - وادي الذهب	520	206	341	131	69	27	20,2	20,6
NATIONAL	المجموع الوطني	87 023	32 911	56 664	22 064	21 298	8 292	37,6	37,6

التعليم ما بعد الثانوي

- الأقسام التحضيرية للمراسم العليا
- وبلوم التقني العالي

ENSEIGNEMENT POST-BAC

- *Classes préparatoires aux grandes écoles (CPGE)*
- *Brevet de technicien supérieur (BTS)*

Classes préparatoires aux grandes écoles (CPGE)

الأقسام التحضيرية للمدارس العليا

1- Répartition des classes et des étudiants par branche, niveaux et sexe	1- توزيع الأقسام والطلبة حسب الشعبة والمستوى والجنس	348
2- Répartition des étudiants par centres, niveau et sexe	2- توزيع الطلبة حسب المراكز والمستوى والجنس	348

Brevet de technicien supérieur (BTS)

دبلوم التقني العالي

1- Répartition des classes et des effectifs des étudiants par filière, niveau et le sexe	1- توزيع الأقسام والطلبة حسب الشعبة والمستوى والجنس	349
2- Répartition des étudiants par centres, niveau et le sexe	2- توزيع الطلبة حسب المراكز والمستوى والجنس	350

1- توزيع الأقسام والطلبة حسب الشعبة والمستوى والجنس

1- Répartition des classes et des étudiants par branche, niveaux et sexe

	1ère année			2ème année			Total		
	الأقسام Classes	المجموع Total	الإناث Filles	الأقسام Classes	المجموع Total	الإناث Filles	الأقسام Classes	المجموع Total	الإناث Filles
الرياضيات والفيزياء وعلوم المهندس Math., Physiques et Sciences de l'Ingénieur (MPSI)	51	1 604	712	8	180	79	59	1 784	791
الرياضيات والفيزياء Mathématiques, Physiques (MP)	9	137	53	54	1 605	624	63	1 742	677
الفيزياء والكيمياء وعلوم المهندس Physique, Chimie et Sciences de l'Ingénieur (PCSI)	19	625	408	17	496	287	36	1 121	695
الاقتصاد والتجارة - تخصص علمي Economie et Commerce-Option Scientifique (ECS)	11	386	284	10	283	194	21	669	478
الاقتصاد والتجارة - تخصص تكنولوجي Economie et Commerce-Option Technologie (ECT)	19	552	412	18	440	328	37	992	740
التكنولوجيا والعلوم الصناعية Technologie et Sciences Industrielles (TSI)	17	564	200	17	562	187	34	1 126	387
المجموع	126	3 868	2 069	124	3 566	1 699	250	7 434	3 768

2- توزيع الطلبة حسب المراكز والمستوى والجنس

2- Répartition des étudiants par centres, niveau et sexe

Provinces	الأقاليم	Centres	المراكز	1ère Année		2ème Année		Total	
				المجموع Total	الإناث Filles	المجموع Total	الإناث Filles	المجموع Total	الإناث Filles
Tanger Assilah	طنجة أصيلا	Lycée Moulay El Hassan	ثانوية مولاي الحسن	211	136	224	126	435	262
Oujda Angad	وجدة أنجاد	Omar Bnou Abdelaziz	عمر بن عبد العزيز	158	67	136	46	294	113
Meknès	مكناس	Moulay Ismail	مولاي اسماعيل	141	106	118	84	259	190
		Omar Ibn Al Khattab	عمر بن الخطاب	197	99	192	84	389	183
Fès	فاس	Moulay Idriss	مولاي ادريس	244	133	237	115	481	248
Taza	تازة	Charrif Al Idrissi	الشريف الإدريسي	133	68	111	55	244	123
Kenitra	القنيطرة	Lycee Mohamed VI	ثانوية محمد السادس	104	65	-	-	104	65
Rabat	الرباط	Omar Al Khayyam	عمر الخيام	138	101	130	98	268	199
		Moulay Youssef	مولاي يوسف	209	115	225	92	434	207
Salé	سلا	Salman El Farissi	سلمان الفارسي	177	85	164	78	341	163
Beni Mellal	بني ملال	Mohammed V Technique	محمد الخامس التقنية	129	47	128	46	257	93
Khoubra	خريبكة	Ibn Abdoun	ابن عبدون	65	24	69	21	134	45
Casablanca Anfa	الدار البيضاء أنفا	Al Khansa	الخنساء	-	-	-	-	-	-
Al fida Mers Sultan	فداء مرس السلطان	Mohamed V	محمد الخامس	232	119	252	127	484	246
El Jadida	الجديدة	Lycée technique Razi	الثانوية التقنية الرازي	135	100	89	53	224	153
Mohammadia	المحمدية	Lycée Technique	الثانوية التقنية	165	60	156	66	321	126
Settat	سطات	Lycée Technique	الثانوية التقنية	160	77	139	63	299	140
Marrakech	مراكش	Ibn Taymiya	ابن تيمية	353	199	348	176	701	375
		Ecole Royale de l'Air	المدرسة الملكية الجوية	-	-	-	-	-	-
Safi	أسفي	Prince Moulay Abdellah	الأمير مولاي عبد الله	157	50	212	66	369	116
Errachidia	الراشدية	Ibn Tahir	ابن طاهر	99	39	84	30	183	69
Ouarzazate	ورزازات	Lycee Mohamed VI	ثانوية محمد السادس	71	49	-	-	71	49
Agadir Ida Outanane	أكادير إدوتانان	Réda Slaoui	رضى السلاوي	391	212	375	177	766	389
Guelmim	كلميم	Bab Sahara	باب الصحراء	96	65	88	50	184	115
Laayoune	العيون	Lissane Eddine Ibn Al Khatib	ثانوية لسان الدين بن الخطيب	103	53	89	46	192	99
Oued Ed-dahab	وادي الذهب	Okba Ibn Nafea	عقبة بن نافع	-	-	-	-	-	-
Total		المجموع		3 868	2 069	3 566	1 699	7 434	3 768

1- توزيع الأقسام والطلبة حسب الشعبة والمستوى والجنس

1- Répartition des classes et des effectifs des étudiants par fillière, niveau et le sexe

	1ère année		السنة الأولى		2ème année		السنة الثانية		Total		المجموع الإناث Filles
	الأقسام Classes	المجموع Total	الإناث Filles	الأقسام Classes	المجموع Total	الإناث Filles	الأقسام Classes	المجموع Total			
المحاسبة والتدبير Comptabilité et Gestion	12	331	225	7	137	101	19	468	326		
الهندسة الإعلامية Génie Informatique	-	-	-	-	-	-	-	-	-		
صيانة العتاد المعلوماتي والشبكات Maintenance du Matériels Informatique et Réseaux	-	-	-	-	-	-	-	-	-		
الكهروميكانيكيات النظم الآلية Electromécanique (Systèmes Automatisés)	4	78	21	3	33	8	7	111	29		
التسيير الإداري Gestion Administrative	3	85	50	2	26	21	5	111	71		
تقنيات الكهرباء Electrotechnique	4	83	14	3	35	13	7	118	27		
الأنظمة الكهروبية Systèmes Electroniques	8	224	72	8	109	33	16	333	105		
الأنظمة والشبكات المعلوماتية Systèmes et Réseaux Informatiques	7	201	76	8	102	34	15	303	110		
الإنتاجية Productique	5	99	27	4	55	19	9	154	46		
السمعي البصري Audio Visuel	1	25	8	1	24	7	2	49	15		
البناء Bâtiment	3	85	38	3	71	32	6	156	70		
القالبية Mouliste	1	28	6	1	15	4	2	43	10		
المواد اللدنية والمركبة Matières Plastiques et Composites	1	20	3	1	19	3	2	39	6		
تقنو تجاري Technico- Commercial	3	77	44	3	58	26	6	135	70		
الطاقية Énergétique	1	30	13	1	26	11	2	56	24		
ابتكار المنتج الصناعي Conception du Produit Industriel	4	103	36	4	26	7	8	129	43		
فنون وصناعات الطباعة Arts et Industries Graphiques	1	25	13	1	13	12	2	38	25		
تدبير المقاولات الصغرى والمتوسطة Gestion des PMI et PME	12	288	197	12	198	120	24	486	317		
التدبير التجاري Management Commercial	5	83	55	4	47	34	9	130	89		
الصيانة الصناعية Maintenance Industrielle	1	22	7	1	11	2	2	33	9		
صيانة السيارات Maintenance Automobile	1	30	4	1	9	2	2	39	6		
التدبير السياحي Management Touristique	3	59	40	3	40	28	6	99	68		
الوسائط المتعددة وتصميم مواقع الويب Multimédias Conception Web	4	111	30	2	65	26	6	176	56		
تطوير نظم الإعلام Développement des Systèmes Informatiques	11	285	114	11	216	99	22	501	213		
المجموع Total	95	2 372	1 093	84	1 335	642	179	3 707	1 735		

2- توزيع الطلبة حسب المراكز والمستوى والجنس

2- Répartition des étudiants par centres, niveau et le sexe

Provinces	الأقاليم	Centres	المراكز	1ère Année	السنة الأولى	2ème Année	السنة الثانية	Total المجموع	
				المجموع	الإناث	المجموع	الإناث	المجموع	الإناث
				Total	Filles	Total	Filles	Total	Filles
Al Houceima	الحسيمة	Lycée Al Badissi	ثانوية البادسي	14	6	15	11	29	17
Tanger Assilah	طنجة أصيلا	Moulay Youssef	مولاي يوسف	150	86	71	49	221	135
Oujda Angad	وجدة أنجاد	Mehdi Ben Barka	المهدي بن بركة	30	2	-	-	30	2
		Lycée El Maghrib El Arabi	ثانوية المغرب العربي	-	-	-	-	-	-
Meknes	مكناس	Moulay Ismail	مولاي اسماعيل	120	46	78	35	198	81
Fès	فاس	Lycée Technique	الثانوية التقنية	143	77	99	50	242	127
Taounate	تاوانات	Lycée Ibn Sina	ثانوية ابن سينا	29	16	20	11	49	27
Taza	تازة	Lycée Technique	الثانوية التقنية	57	34	23	13	80	47
Kenitra	القنيطرة	Lycée Technique Ibn Sina	الثانوية التقنية ابن سينا	127	52	54	18	181	70
Rabat	الرباط	Allaymoune	الليمون	135	74	105	63	240	137
Salé	سلا	Lycée Technique Al Farabi	الثانوية التقنية الفرابي	107	53	51	27	158	80
Sidi Kacem	سيدي قاسم	Prince Mly Abdellah	الأمير مولاي عبد الله	26	14	16	5	42	19
Beni Mellal	بني ملال	Mohamed V	محمد الخامس	26	3	14	4	40	7
Khouribga	خريبكة	Grand Maghreb	المغرب الكبير	25	15	-	-	25	15
Casablanca Anfa	الدار البيضاء أنفا	Al Khansa	الخنساء	30	17	-	-	30	17
Al Fida Mers Sultan	نداء مرس السلطان	Al Khaouarizmi	الخوارزمي	255	78	179	53	434	131
El Jadida	الجديدة	Lycée Technique Razi	الثانوية التقنية الرازي	85	40	-	-	85	40
Settat	سطات	Lycée Technique	الثانوية التقنية	99	34	71	27	170	61
Chichaoua	شيشاوة	Lycée technique Chichaoua	الثانوية التقنية	56	30	61	38	117	68
El Kelaa Des Sraghna	قلعة السراغنة	Lycée Tassaout	ثانوية تاساوت	28	13	26	15	54	28
Essaouira	الصويرة	Mohamed V	محمد الخامس	59	29	32	16	91	45
Marrakech	مراكش	Hassan II	الحسن الثاني	59	18	45	22	104	40
		Mohamed VI	محمد السادس	138	51	77	32	215	83
Safi	أسفي	Al Khaouarizmi	الخوارزمي	109	59	50	25	159	84
Errachidia	الراشيدية	Lycée Technique	الثانوية التقنية	90	46	70	29	160	75
Ouarzazate	ورزازات	Lycée technique Ibn Al Haitam	الثانوية التقنية ابن الهيثم	59	23	24	8	83	31
Agadir Ida Outanane	أكادير إدوتانان	Al Idrissi Technique	الإدريسي التقنية	120	59	-	-	120	59
		Youssef Ibnou Tachfine	يوسف بن تاشفين	-	-	-	-	-	-
Tiznit	تزنيت	Al Massira Al Khadra	المسيرة الخضراء	60	41	51	38	111	79
Guelmim	كلميم	Lycée Technique	الثانوية التقنية	30	23	29	15	59	38
Laayoune	العيون	Lissane Eddine Ibn Al Khatib	لسان الدين بن الخطيب	55	28	42	21	97	49
Oued Ed-dahab	وادي الذهب	Lycée referentiel Lalla Khadija	الثانوية النموذجية للاخديجة	51	26	32	17	83	43
Total		المجموع		2 372	1 093	1 335	642	3 707	1 735

تكوين الكادر

FORMATION DES CADRES

Es shai Abdelmoumen

1- توزيع المتدربين بالمراكز الجهوية لمهن التربية والتكوين حسب الجنس والجهات	352-353
1- Répartition des stagiaires des centre régional des métiers de l'éducation et de la formation par sexe et régions	
2- توزيع المتدربين بالمراكز الجهوية لمهن التربية والتكوين حسب الجنس والجهات	354-357
2- Répartition des stagiaires des centre régional des métiers de l'éducation et de la formation par sexe et régions	
3- توزيع عدد المتدربين بسلك التبريز	358
3- Répartition des stagiaires inscrits au cycle d'agrégation	
4- توزيع عدد المتدربين بمركز التوجيه والتخطيط التربوي	358
4- Répartition des stagiaires inscrits au centre d'orientation et de planification de l'éducation	
5- توزيع عدد المتدربين بمركز تكوين مفتشي التعليم	358
5- Répartition des stagiaires inscrits au centre de formation des Inspecteurs	

1- توزيع المتدربين بالمراكز الجهوية لمهن التربية والتكوين حسب المديرات الإقليمية والجهات
1- Répartition des stagiaires des centre régional des métiers de l'éducation
et de la formation par directions provinciales et régions

Enseignement primaire

التعليم الإبتدائي

		مزدوج Bilingue	الأمازيغية Amazigh	المجموع Total
Al Houceima	الحسيمة	180	2	182
Chefchaouen	شفشاون	460	2	462
Fahs Anjra	الفحص أنجرة	10	2	12
Larache	العرانش	150	3	153
Ouezzane	وزان	70	3	73
Tanger Assilah	طنجة أصيلا	140	2	142
Tetouan	تطوان	30	2	32
M'diq Fnidaq	المديق افنديق	-	3	3
Tanger-Tetouan-Al Hoceima	طنجة - تطوان - الحسيمة	1 040	19	1 059
Berkane	بركان	15	3	18
Driouch	الدريوش	150	3	153
Figui	فيكيك	120	3	123
Guercif	كرسيف	150	3	153
Jerada	جرادة	60	3	63
Nador	الناظور	100	-	100
Oujda Angad	وجدة انجاد	80	-	80
Taurirt	توريرت	80	3	83
I'Oriental	الشرق	755	18	773
Meknès	مكناس	-	3	3
Boulmane	بولمان	110	3	113
El Hajeb	الحاجب	-	3	3
Fès	فاس	-	3	3
Ifrane	ايفران	50	3	53
Sefrou	صفرو	-	3	3
Taounate	تونات	500	3	503
Taza	تازة	150	3	153
Moulay Yacoub	مولاي يعقوب	20	3	23
Fès-Meknès	فاس - مكناس	830	27	857
Kenitra	القنيطرة	220	-	220
Khemisset	الخميسات	110	-	110
Rabat	الرباط	-	3	3
Salé	سلا	-	2	2
Sidi Kacem	سيدي قاسم	300	3	303
Sidi Slimane	سيدي سليمان	20	3	23
Skhirate Temara	الصخيرات تمارة	-	-	-
Rabat-Salé-Kénitra	الرباط - سلا - القنيطرة	650	11	661
Azilal	أزيلال	360	3	363
Beni Mellal	بني ملال	50	3	53
Fkih Ben Salah	الفقيه بنصالح	20	3	23
Khenifra	خنيفرة	80	-	80
Khouribga	خريبكة	60	3	63
Béni Mellal-Khénifra	بني ملال - خنيفرة	570	12	582
Benslimane	بن سليمان	40	3	43
Berrechid	برشيد	40	2	42
Casablanca Anfa	أنفا	-	2	2
Al Fida Mers Sultan	الفداء مرس السلطان	-	2	2
Ain Sebaa Hay Mohammadi	عين السبع الحي المحمدي	-	2	2
Ain Chok	عين الشق	-	2	2

1- توزيع المتدربين بالمراكز الجهوية لمهن التربية والتكوين حسب المديرات الإقليمية والجهات
1- Répartition des stagiaires des centre régional des métiers de l'éducation
et de la formation par directions provinciales et régions

Enseignement primaire

التعليم الإبتدائي

		مزدوج Bilingue	الأمازيغية Amazigh	المجموع Total
Hay Hassani	الحي الحسني	-	3	3
Ben Msik	بن امسيك	-	2	2
Moulay R'chid_Sidi Otmane	مولاي رشيد سيدي عثمان	40	3	43
Sidi Bernoussi	سيدي البرنوصي	40	2	42
El Jadida	الجديدة	150	2	152
Mediouna	مديونة	80	2	82
Mohammadia	المحمدية	30	2	32
Nouaceur	النواصر	150	3	153
Settat	سطات	180	2	182
Sidi Bennour	سيدي بنور	260	2	262
Casablanca-Settat	الدار البيضاء - سطات	-	-	1 046
Al Haouz	الحوز	400	2	402
Chichaoua	شيشاوة	480	2	482
El Kelaa Des Sraghna	قلعة السراغنة	150	2	152
Essaouira	الصويرة	350	2	352
Marrakech	مراكش	-	2	2
Rehamna	الرحامنة	130	3	133
Safi	اسفي	50	3	53
Youssoufia	اليوسفية	100	2	102
Marrakech-Safi	مراكش - أسفي	1 660	18	1 678
Errachidia	الرشيدية	40	-	40
Midelt	ميدلت	100	3	103
Ouarzazate	ورزازات	160	2	162
Tinghir	تنغير	130	-	130
Zagoura	زاكورة	140	3	143
Drâa-Tafilalet	درعة - تافيلالت	570	8	578
Agadir Ida Outanane	أكادير إدا أوتانان	40	-	40
Chtouka Ait Baha	اشتوكة ايت باها	40	2	42
Inzegane Ait Melloul	انزكان ايت ملول	25	-	25
Taroudant	تارودانت	500	2	502
Tata	طاطا	30	3	33
Tiznit	تيزنيت	30	2	32
Souss-Massa	سوس - ماسة	665	9	674
Assa Zag	أسا الزاك	25	3	28
Guelmim	كلميم	20	2	22
Sidi Ifni	سيدي إفني	90	3	93
Tantan	طانطان	-	3	3
Guelmim-Oued Noun	كلميم - واد نون	135	11	146
Boujdour	بوجدور	15	2	17
Es-smara	السمارة	5	2	7
Laayoune	العيون	30	3	33
Tarfaya	طرفاية	15	2	17
Laayoune-Sakia El Hamra	العيون - الساقية الحمراء	65	9	74
Aousserd	أوسرد	5	1	6
Oued Ed-dahab	واد الذهب	15	1	16
Eddakhla-Oued Eddahab	الداخلة - وادي الذهب	20	2	22
NATIONAL	المجموع الوطني	3 115	57	8 150

التعليم الثانوي
Enseignement secondaire

2- توزيع المتدربين بالمراكز الجهوية لمهن التربية والتكوين حسب الجنس والجهات
2- Répartition des stagiaires des centre régional des métiers de l'éducation
et de la formation par sexe et régions

	العربية Arabe	اللغة الفرنسية Français	اللغة الإنجليزية Anglais	Hist. Geo. الإجتماعيات	الرياضيات Math	علوم الحياة والأرض Sc. De la vie et de la terre
Al Houceima الحسيمة	22	43	18	20	27	20
Chefchaouen شفشاون	16	37	26	8	35	25
Fahs Anjra الفحص أنجرة	-	2	5	-	2	2
Larache العرائش	7	13	9	3	5	10
Ouezzane وزان	14	21	23	8	35	7
Tanger Assilah طنجة أصيلا	10	5	10	10	5	6
Tetouan تطوان	-	5	5	3	5	-
M'diq Fnidaq المديق افنديق	-	3	-	1	3	1
Tanger-Tetouan-Al Hoceima طنجة - تطوان - الحسيمة	69	129	96	53	117	71
Berkane بركان	9	3	2	2	2	2
Driouch الدريوش	18	21	3	6	23	15
Figuig فيكيك	10	15	13	4	26	11
Guercif كرسيف	5	9	8	2	26	5
Jerada جرادة	2	5	4	2	3	2
Nador الناظور	18	8	-	11	2	13
Oujda Angad وجدة انجاد	-	10	-	4	20	-
Taurirt توريرت	-	5	5	4	10	3
I'Oriental الشرق	62	76	35	35	112	51
Meknès مكناس	-	5	-	-	5	-
Boulmane بولمان	12	22	21	8	29	18
El Hajeb الحاجب	-	8	3	1	5	-
Fès فاس	-	5	-	5	5	-
Ifrane افران	7	2	2	1	2	-
Sefrou صفرو	3	2	2	1	-	4
Taounate تونات	45	43	26	19	69	33
Taza تازة	-	5	10	2	26	-
Moulay Yacoub مولاي يعقوب	8	4	5	4	5	5
Fès-Meknès فاس - مكناس	75	96	69	41	146	60
Kenitra القنيطرة	10	20	11	5	16	9
Khemisset الخميسات	12	28	21	11	27	11
Rabat الرباط	-	6	-	5	-	4
Salé سلا	2	20	11	6	16	6
Sidi Kacem سيدي قاسم	22	45	28	12	45	16
Sidi Slimane سيدي سليمان	4	13	9	-	12	4
Skhirate Temara الصخيرات تمارة	5	17	4	6	-	4
Rabat-Salé-Kénitra الرباط - سلا - القنيطرة	55	149	84	45	116	54
Azilal أزيلال	32	27	32	18	44	10
Beni Mellal بني ملال	5	7	12	2	10	-
Fkih Ben Salah الفقيه بنصالح	15	4	9	5	14	5
Khenifra خنيفرة	15	19	13	6	30	-
Khouribga خريبكة	9	22	15	9	28	11
Béni Mellal-Khénifra بني ملال - خنيفرة	76	79	81	40	126	26
Benslimane بن سليمان	5	5	3	2	10	7
Berrechid برشيد	17	24	8	5	20	10
Casablanca Anfa أنفا	-	6	2	5	8	9
Al Fida Mers Sultan الفداء مرس السلطان	7	5	2	6	8	3
Ain Sebaa Hay Mohammadi عين السبع الحي المحمدي	4	5	2	3	2	2
Ain Chok عين الشق	6	3	2	5	7	6

التعليم الثانوي
Enseignement secondaire

2- Répartition des stagiaires des centre régional des métiers de l'éducation et de la formation par sexe et régions

	الفيزياء والكيمياء Physique Chimie	التربية الإسلامية Inst. Islam.	التربية البدنية Educat. Physique	المعلوماتية Informatique	الفلسفة Philosophie	المجموع TOTAL
Al Houceima الحسيمة	15	15	9	10	5	204
Chefchaouen شفشاون	17	10	16	3	3	196
Fahs Anjra الفحص أنجرة	4	-	2	1	-	18
Larache العرائش	4	3	2	2	-	58
Ouezzane وزان	5	9	16	5	2	145
Tanger Assilah طنجة أصيلا	18	-	-	4	-	68
Tetouan تطوان	8	-	5	3	-	34
M'diq Fnidaq المديق افنديق	3	-	-	1	-	12
Tanger-Tetouan-Al Hoceima طنجة - تطوان - الحسيمة	74	37	50	29	10	735
Berkane بركان	2	4	-	1	-	27
Driouch الدريوش	10	7	3	4	2	112
Figuig فيكيك	13	8	4	4	3	111
Guercif كرسيف	11	5	2	4	-	77
Jerada جرادة	6	2	-	2	-	28
Nador الناظور	16	-	-	1	3	72
Oujda Angad وجدة انجاد	-	-	5	2	-	41
Taurirt توريرت	-	-	-	3	2	32
I'Oriental الشرق	58	26	14	21	10	500
Meknès مكناس	10	-	-	1	-	21
Boulmane بولمان	12	7	8	3	2	142
El Hajeb الحاجب	2	-	-	1	1	21
Fès فاس	-	-	-	2	-	17
Ifrane افران	-	3	2	1	1	21
Sefrou صفرو	6	2	-	2	-	22
Taounate تونات	31	27	10	4	2	309
Taza تازة	3	2	-	1	1	50
Moulay Yacoub مولاي يعقوب	3	4	-	1	1	40
Fès-Meknès فاس - مكناس	67	45	20	16	8	643
Kenitra القنيطرة	8	15	17	2	2	115
Khemisset الخميسات	15	12	14	5	2	158
Rabat الرباط	5	5	-	-	-	25
Salé سلا	5	-	-	-	-	66
Sidi Kacem سيدي قاسم	17	11	12	7	3	218
Sidi Slimane سيدي سليمان	2	4	4	2	2	56
Skhirate Temara الصخيرات تمارة	4	3	5	2	-	50
Rabat-Salé-Kénitra الرباط - سلا - القنيطرة	56	50	52	18	9	688
Azilal أزيلال	27	16	31	5	10	252
Beni Mellal بني ملال	4	-	5	3	5	53
Fkih Ben Salah الفقيه بنصالح	9	4	7	4	1	77
Khenifra خنيفرة	10	6	2	4	2	107
Khouribga خريبكة	7	11	6	2	2	122
Béni Mellal-Khénifra بني ملال - خنيفرة	57	37	51	18	20	611
Benslimane بن سليمان	7	1	2	2	-	44
Berrechid برشيد	2	-	9	4	8	107
Casablanca Anfa أنفا	-	2	-	1	1	34
Al Fida Mers Sultan الفداء مرس السلطان	6	-	6	2	2	47
Ain Sebaa Hay Mohammadi عين السبع الحي المحمدي	7	-	5	1	-	31
Ain Chok عين الشق	2	-	4	1	2	38

التعليم الثانوي
Enseignement secondaire

2- توزيع المتدربين بالمراكز الجهوية لمهن التربية والتكوين حسب الجنس والجهات
2- Répartition des stagiaires des centre régional des métiers de l'éducation
et de la formation par sexe et régions

	الفيزياء والكيمياء Physique Chimie	التربية الإسلامية Inst. Islam.	التربية البدنية Educat. Physique	المعلومات Informatique	الفلسفة Philosophie	TOTAL المجموع
Hay Hassani الحي الحسني	11	12	2	7	11	6
Ben Msik بن امسيك	7	3	2	5	8	8
Moulay R'chid_Sidi Otmane مولاي رشيد سيدي عثمان	14	5	10	6	26	13
Sidi Bernoussi سيدي البرنوصي	14	25	5	6	19	26
El Jadida الجديدة	8	10	5	4	4	11
Mediouna مديونة	14	15	2	7	17	12
Mohammadia المحمدية	5	5	2	1	3	2
Nouaceur النواصر	17	26	8	13	42	23
Settat سطات	20	35	18	14	26	17
Sidi Bennour سيدي بنور	17	25	11	9	24	20
Casablanca-Settat الدار البيضاء - سطات	166	209	84	98	235	175
Al Haouz الحوز	5	5	5	4	13	-
Chichaoua شيشاوة	10	13	6	7	22	13
El Kelaa Des Sraghna قلعة السراغنة	17	26	8	2	45	13
Essaouira الصويرة	29	34	19	22	44	31
Marrakech مراكش	-	-	-	3	-	-
Rehamna الرحامنة	7	16	7	19	31	5
Safi اسفي	8	12	13	6	12	7
Youssoufia اليوسفية	9	21	6	7	18	12
Marrakech-Safi مراكش - أسفي	85	127	64	70	185	81
Errachidia الرشيدية	3	5	11	2	-	-
Midelt ميدلت	10	11	10	8	20	5
Ouarzazate ورزازات	6	23	5	2	3	8
Tinghir تنغير	8	20	17	10	12	14
Zagoura زاكورة	17	51	14	10	22	15
Drâa-Tafilalet درعة - تافيلالت	44	110	57	32	57	42
Agadir Ida Outanane أكادير إدا أوتنان	3	10	-	2	-	4
Chtouka Ait Baha اشتوكة ايت باها	6	20	5	6	17	12
Inzegane Ait Melloul انزكان ايت ملول	3	5	2	2	5	2
Taroudant تارودانت	27	57	4	7	41	28
Tata طاطا	12	16	9	9	29	15
Tiznit تيزنيت	2	10	5	2	8	4
Souss-Massa سوس - ماسة	53	118	25	28	100	65
Assa Zag أسا الزاك	2	11	9	2	10	5
Guelmim كلميم	4	3	5	2	6	5
Sidi Ifni سيدي إفني	11	10	2	4	13	13
Tantan طانطان	4	4	3	3	12	5
Guelmim-Oued Noun كلميم - واد نون	21	28	19	11	41	28
Boujdour بوجدور	2	10	1	4	6	6
Es-smara السمارة	5	1	2	2	5	3
Laayoune العيون	2	12	4	2	3	10
Tarfaya طرفاية	2	5	2	1	-	2
Laayoune-Sakia El Hamra العيون - الساقية الحمراء	11	28	9	9	14	21
Aousserd أوسرد	-	-	1	1	-	-
Oued Ed-dahab واد الذهب	5	9	1	3	12	7
Eddakhla-Oued Eddahab الداخلة - وادي الذهب	5	9	2	4	12	7
NATIONAL المجموع الوطني	722	1 158	625	466	1 261	681

التعليم الثانوي
Enseignement secondaire

2- توزيع المتدربين بالمراكز الجهوية لمهن التربية والتكوين حسب الجنس والجهات
2- Répartition des stagiaires des centre régional des métiers de l'éducation
et de la formation par sexe et régions

	الفيزياء والكيمياء Physique Chimie	التربية الإسلامية Inst. Islam.	التربية البدنية Educat. Physique	المعلوماتية Informatique	الفلسفة Philosophie	TOTAL المجموع
Hay Hassani الحي الحسني	4	8	8	1	1	71
Ben Msik بن امسيك	-	-	4	1	-	38
Moulay R'chid_Sidi Otmane مولاي رشيد سيدي عثمان	13	5	8	5	-	105
Sidi Bernoussi سيدي البرنوصي	19	6	16	4	-	140
El Jadida الجديدة	2	8	7	2	1	62
Mediouna مديونة	10	-	7	2	3	89
Mohammadia المحمدية	5	3	3	1	-	30
Nouaceur النواصر	10	10	8	4	2	163
Settat سطات	16	16	16	2	7	187
Sidi Bennour سيدي بنور	3	8	18	4	2	141
Casablanca-Settat الدار البيضاء - سطات	106	67	121	37	29	1 327
Al Haouz الحوز	10	4	9	2	2	59
Chichaoua شيشاوة	11	6	9	3	2	102
El Kelaa Des Sraghna قلعة السراغنة	19	7	9	8	1	155
Essaouira الصويرة	23	5	12	1	4	224
Marrakech مراكش	-	-	-	-	-	3
Rehamna الرحامنة	9	7	8	4	2	115
Safi اسفي	8	7	8	2	7	90
Youssoufia اليوسفية	13	11	8	4	4	113
Marrakech-Safi مراكش - أسفي	93	47	63	24	22	861
Errachidia الرشيدية	2	-	-	2	-	25
Midelt ميدلت	10	8	4	1	2	89
Ouarzazate ورزازات	6	4	5	2	4	68
Tinghir تنغير	19	20	6	1	4	131
Zagoura زاكورة	26	26	19	12	13	225
Drâa-Tafilalet درعة - تافيلالت	63	58	34	18	23	538
Agadir Ida Outanane أكادير إدا أوتنان	-	-	-	2	-	21
Chtouka Ait Baha اشتوكة ايت باها	4	-	2	3	3	78
Inzegane Ait Melloul انزكان ايت ملول	3	-	2	2	2	28
Taroudant تارودانت	21	-	15	11	10	221
Tata طاطا	16	9	11	7	6	139
Tiznit تيزنيت	4	-	-	2	1	38
Souss-Massa سوس - ماسة	48	9	30	27	22	525
Assa Zag أسا الزاك	9	3	2	3	1	57
Guelmim كلميم	6	-	11	3	2	47
Sidi Ifni سيدي إفني	12	4	7	3	3	82
Tantan طانطان	3	3	4	2	2	45
Guelmim-Oued Noun كلميم - واد نون	30	10	24	11	8	231
Boujdour بوجدور	7	1	3	2	-	42
Es-smara السمارة	2	1	4	2	-	27
Laayoune العيون	1	-	2	2	1	39
Tarfaya طرفاية	5	-	4	2	-	23
Laayoune-Sakia El Hamra العيون - الساقية الحمراء	15	2	13	8	1	131
Aousserd أوسرد	3	1	-	1	-	7
Oued Ed-dahab واد الذهب	10	1	3	1	1	53
Eddakhla-Oued Eddahab الداخلة - وادي الذهب	13	2	3	2	1	60
NATIONAL المجموع الوطني	680	390	475	229	163	6 850

3- توزيع عدد المتدربين بسلك التبريز

3- Répartition des stagiaires inscrits au cycle d'agrégation

	السنة الأولى		السنة الثانية		المجموع	
	1ère année	إناث	2ème année	إناث	Total	إناث
	مجموع	إناث	مجموع	إناث	مجموع	إناث
	Total	Féminin	Total	Féminin	Total	Féminin
Tanger-Tetouan-Al Hoceima	-	-	-	-	-	-
طنجة - تطوان - الحسيمة	-	-	-	-	-	-
l'Oriental	-	-	-	-	-	-
الشرق	-	-	-	-	-	-
Fès-Meknès	35	12	31	10	66	22
فاس - مكناس	35	12	31	10	66	22
Rabat-Salé-Kénitra	20	4	19	-	39	4
الرباط - سلا - القنيطرة	20	4	19	-	39	4
Béni Mellal-Khénifra	-	-	-	-	-	-
بني ملال - خنيفرة	-	-	-	-	-	-
Casablanca-Settat	130	31	81	25	211	56
الدار البيضاء - سطات	130	31	81	25	211	56
Marrakech-Safi	119	30	84	24	203	54
مراكش - آسفي	119	30	84	24	203	54
Drâa-Tafilalet	-	-	-	-	-	-
درعة - تافيلالت	-	-	-	-	-	-
Souss-Massa	-	-	-	-	-	-
سوس - ماسة	-	-	-	-	-	-
Guelmim-Oued Noun	-	-	-	-	-	-
كلميم - واد نون	-	-	-	-	-	-
Laayoune-Sakia El Hamra	-	-	-	-	-	-
العيون - الساقية الحمراء	-	-	-	-	-	-
Eddakhla-Oued Eddahab	-	-	-	-	-	-
الداخلة - وادي الذهب	-	-	-	-	-	-
NATIONAL	304	77	215	59	519	136
المجموع الوطني	304	77	215	59	519	136

4- توزيع عدد المتدربين بمركز التوجيه والتخطيط التربوي

4- Répartition des stagiaires inscrits au centre d'orientation et de planification de l'éducation

Cycle	السلك	Niveau	المستوى	Formation	نوع التكوين	Stagiaires		المتدربون	
						ذكور	إناث	مجموع	
						Masculin	Féminin	Total	
Cycle des Conseillers	سلك المستشارين	1ère année	السنة الأولى	Planification	تخطيط	82	8	90	
				Orientation	توجيه	23	7	30	
		2ème année	السنة الثانية	Planification	تخطيط	85	5	90	
				Orientation	توجيه	20	10	30	
		Total		المجموع		210	30	240	
		Cycle des Inspecteurs	سلك المفتشين	1ère année	السنة الأولى	Planification	تخطيط	-	-
Orientation	توجيه					-	-	-	
2ème année	السنة الثانية			Planification	تخطيط	-	-	-	
				Orientation	توجيه	-	-	-	
Total				المجموع		-	-	-	
Total Général						المجموع العام	210	30	240

5- توزيع عدد المتدربين بمركز تكوين مفتشي التعليم

5- Répartition des stagiaires inscrits au centre de formation des Inspecteurs

Cycle	السلك	1° Année	السنة الأولى	2° Année	السنة الثانية	Total	المجموع
		المجموع	إناث	المجموع	إناث	المجموع	إناث
		Total	Féminin	Total	Féminin	Total	Féminin
Inspecteurs de l'enseignement primaire	مفتشي التعليم الابتدائي	134	24	0	0	134	24
Inspecteurs de l'enseignement collégial	مفتشي التعليم الثانوي الإعدادي	0	0	0	0	0	0
Inspecteurs de l'enseignement qualifiant	مفتش التعليم الثانوي التأهيلي	250	25	0	0	250	25
Inspecteur des services matériels et financiers	مفتشي المصالح المادية والمالية	26	2	0	0	26	2
Total	المجموع	410	51	0	0	410	51

موظفو المصالح المركزية
والجهرية والإقليمية

PERSONNEL DU SERVICE CENTRAL, DES
SERVICES RÉGIONAUX ET PROVINCIAUX

1- Personnel du service central	1 - موظفو المصالح المركزية	360
2- Cadres d'encadrement et de contrôle selon le sexe et régions	2 - هيئة التأطير والمراقبة حسب الجنس والجهات	361
3- Personnel des services régionaux selon le sexe et régions	3 - موظفو المصالح الجهوية حسب الجنس والجهات	361
4- Personnel des provinciaux selon le sexe et régions	4 - موظفو المصالح الإقليمية حسب الجنس والجهات	362

1 - Personnel du service central

	ذكور Masculin	إناث Féminin	مجموع Total
Cabinet de Monsieur le Ministre	8	4	12
Secretariat Générale	11	8	19
Inspection Générales des Affaires Administratives	20	4	24
Inspection Générale des Affaires Pédagogiques	5	2	7
Direction de la Startégie, des Statistiques et de la Planification	23	14	37
Direction des Affaires Juridiques et des Contentieux	38	20	58
Direction de la Coopération et de la Promotion de l'Enseignement	17	13	30
Centre National d'Evaluation et des Examens et d'Orientation	24	8	32
Direction des Affaires Générales, du Budget et du Patrimoine	227	118	345
Direction des Systèmes d'Information	27	29	56
Direction des Ressources Humaines	158	123	281
Direction Des Curricula	7	7	14
Direction de la Promotion du Sport Scolaire	15	7	22
Centre National d'Innovation Pédagogiques et de l'Experimentation	56	24	80
Direction de l'Education non Formelle	30	18	48
Unité Centrale de Formation des Cadres	14	12	26
Direction Chargée de la Promotion de l'Enseignement privé	10	7	17
Direction Chargée de l'Enseignement Techniques	6	4	10
Direction Chargée de l'Appui Social	7	3	10
Division de la Communication	14	10	24
Direction Chargée de la Promotion de la Qualité	1	1	2
Direction Génie	4	2	6
Unité Centrale de Sécurité Humaine et de Mediation	1	1	2
Trésorerie Ministrielle	12	17	29
Unité Centrale de l'Information et d'Orientation	-	1	1
Direction de la Vie Scolaire	15	16	31
Centre de Formation et des Rencontres Nationales	10	10	20
Comité National des Droits de l'Homme	3	2	5
Association Marocaine d'Appui à la Scolarisation	2	1	3
Unité Centrale de la Recherche Pédagogique	2	2	4
Cellule Centrale Chargée des Affaires Parlementaires	4	2	6
Projet de la Qualification des Etablissements	3	5	8
TOTAL	774	495	1 269

موظفو المصالح المركزية والجهوية والإقليمية

Personnel du service central et des services régionaux et provinciaux

2 - هيئة التأطير والمراقبة حسب الجنس والجهات

2- Cadres d'encadrement et de contrôle selon le sexe et régions

	الإبتدائي		الثانوي الإعدادي		الثانوي التأهيلي		المجموع	
	مجموع Total	إناث Féminin	مجموع Total	إناث Féminin	مجموع Total	إناث Féminin	مجموع Total	إناث Féminin
Tanger-Tetouan-Al Hoceima طنجة - تطوان - الحسيمة	85	6	18	2	59	4	162	12
l'Oriental الشرق	45	4	18	-	43	2	106	6
Fès-Meknès فاس - مكناس	98	14	31	2	65	5	194	21
Rabat-Salé-Kénitra الرباط - سلا - القنيطرة	85	16	33	6	69	7	187	29
Béni Mellal-Khénifra بني ملال - خنيفرة	52	4	14	-	47	1	113	5
Casablanca-Settat الدار البيضاء - سطات	97	15	51	8	91	12	239	35
Marrakech-Safi مراكش - أسفي	137	15	29	2	71	3	237	20
Drâa-Tafilalet درعة - تافيلالت	64	7	6	-	46	2	116	9
Souss-Massa سوس - ماسة	96	8	16	1	70	3	182	12
Guelmim-Oued Noun كلميم - واد نون	25	-	4	-	29	-	58	-
Laayoune-Sakia El Hamra العيون - الساقية الحمراء	9	1	5	1	23	-	37	2
Eddakhla-Oued Eddahab الداخلة - وادي الذهب	2	1	3	-	5	-	10	1
NATIONAL المجموع الوطني	795	91	228	22	618	39	1 641	152

3 - موظفو المصالح الجهوية حسب الجنس والجهات

3- Personnel des services régionaux selon le sexe et régions

	ذكور	إناث	مجموع
	Masculin	Féminin	Total
Tanger-Tetouan-Al Hoceima طنجة - تطوان - الحسيمة	91	50	141
l'Oriental الشرق	76	30	106
Fès-Meknès فاس - مكناس	112	62	174
Rabat-Salé-Kénitra الرباط - سلا - القنيطرة	118	79	197
Béni Mellal-Khénifra بني ملال - خنيفرة	47	35	82
Casablanca-Settat الدار البيضاء - سطات	99	66	165
Marrakech-Safi مراكش - أسفي	101	68	169
Drâa-Tafilalet درعة - تافيلالت	49	5	54
Souss-Massa سوس - ماسة	91	50	141
Guelmim-Oued Noun كلميم - واد نون	79	8	87
Laayoune-Sakia El Hamra العيون - الساقية الحمراء	84	18	102
Eddakhla-Oued Eddahab الداخلة - وادي الذهب	30	7	37
NATIONAL المجموع الوطني	977	478	1 455

4 - موظفو المصالح الإقليمية حسب الجنس والجهات

4 - Personnel des provinciaux selon le sexe et régions

	ذكور Masculin	إناث Féminin	مجموع Total		ذكور Masculin	إناث Féminin	مجموع Total
Al Houceima الحسيمة	63	22	85	Hay Hassani الحي الحسني	26	10	36
Chefchaouen شفشاون	61	24	85	Ben Msik بن امسيك	35	16	51
Fahs Anjra الفحص أنجرة	36	11	47	Moulay R'chid مولاي رشيد	58	20	78
Larache العرائش	59	32	91	Sidi Bernoussi سيدي البرنوصي	41	34	75
Ouezzane وزان	46	12	58	El Jadida الجديدة	104	52	156
Tanger Assilah طنجة أصيلا	102	52	154	Mediouna مديونة	29	7	36
Tetouan تطوان	81	25	106	Mohammadia المحمدية	34	25	59
M'diq Fnidaq المديق افنديق	30	9	39	Nouaceur النواصر	31	9	40
Tanger-Tetouan-Al Hoceima - طنجة - تطوان - الحسيمة	478	187	665	Settat سطات	91	22	113
Berkane بركان	62	16	78	Sidi Bennour سيدي بنور	38	9	47
Driouch الدريوش	25	6	31	Casablanca-Settat الدار البيضاء - سطات	726	333	1 059
Figuig فيكيك	41	10	51	Al Haouz الحوز	58	12	70
Guercif كرسيف	37	1	38	Chichaoua شيشاوة	47	18	65
Jerada الجراة	38	19	57	El Kelaa Des Sraghna قلعة السراغنة	64	18	82
Nador الناظور	70	32	102	Essaouira الصويرة	62	24	86
Oujda Angad وجدة انجاد	74	48	122	Marrakech مراكش	114	39	153
Taourirt توريرت	30	8	38	Rehamna الرحامنة	47	14	61
I'Oriental الشرق	377	140	517	Safi اسفي	66	37	103
Meknes مكناس	132	66	198	Youssoufia اليوسفية	35	9	44
Boulmane بولمان	45	12	57	Marrakech-Safi مراكش - أسفي	493	171	664
El Hajeb الحاجب	72	9	81	Errachidia الرشيدية	87	18	105
Fès فاس	99	45	144	Midelt ميدلت	37	1	38
Ifrane افران	39	12	51	Ouarzazate ورزازات	95	23	118
Sefrou صفرو	59	27	86	Tinghir تنغير	45	9	54
Taounate تونات	49	20	69	Zagoura زاكورة	67	3	70
Taza تازة	80	33	113	Drâa-Tafilalet درعة - تافيلالت	331	54	385
Moulay Yacoub مولاي يعقوب	38	19	57	Agadir Ida Outanan أكادير إدا وتنان	95	31	126
Fès-Meknès فاس - مكناس	613	243	856	Chtouka Ait Baha اشتوكة ايت باها	56	11	67
Kenitra القنيطرة	120	97	217	Inzegane Ait Melloul انزكان ايت ملول	72	20	92
Khemisset الخميسات	76	19	95	Taroudant تارودانت	105	28	133
Rabat الرباط	90	75	165	Tata طاطا	45	4	49
Salé سلا	97	76	173	Tiznit تيزنيت	110	13	123
Sidi Kacem سيدي قاسم	57	23	80	Souss-Massa سوس - ماسة	483	107	590
Sidi Slimane سيدي سليمان	42	11	53	Assa Zag أسا الزاك	22	4	26
Skhirate Temara الصخيرات تمارة	75	44	119	Guelmim كلميم	70	19	89
Rabat-Salé-Kénitra الرباط - سلا - القنيطرة	557	345	902	Sidi ifni سيدي إفني	30	4	34
Azilal أزيلال	62	24	86	Tantan طنطان	40	19	59
Beni Mellal بني ملال	58	26	84	Guelmim-Oued Noun كلميم - واد نون	162	46	208
Fkih ben salah الفقيه بنصالح	32	8	40	Boujdour بوجدور	44	9	53
Khenifra خنيفرة	74	13	87	Es-smara السمارة	50	10	60
Khoubra خريبكة	77	23	100	Laayoune العيون	62	15	77
Béni Mellal-Khénifra بني ملال - خنيفرة	303	94	397	Tarfaya طرفاية	15	2	17
Benslimane بن سليمان	32	12	44	Laayoune-Sakhal العيون - الساقية الحمراء	171	36	207
Berrechid برشيد	48	17	65	Aousserd أوسرد	13	1	14
Casablanca Anfa أنفا	38	30	68	Oued Ed-dahab واد الذهب	110	51	161
Al Fida Mers Sultan الفداء مرس السلطان	37	19	56	Eddakhla-Oued el-Bejjaj الداخلة - وادي البجيج	123	52	175
Ain Sebaa Hay Mohammedi عين السبع الحي المحمدي	41	24	65	NATIONAL المجموع الوطني	4 817	1 808	6 625
Ain Chok عين الشق	43	27	70				

التربية غير النظامية

EDUCATION NON FORMELLE

Es sbai Abdelmoumen

1- Données globales - Nombre de Bénéficiaires par programme	1- معطيات إجمالية - عدد المستفيدين حسب البرامج	364
2- Programme école 2ème chance - Données globales	2- برنامج مدرسة الفرصة الثانية - معطيات عامة	364
3- Programme école 2ème chance - Répartition des élèves par tranches d'âge, sexe et milieu	3- برنامج مدرسة الفرصة الثانية - توزيع التلاميذ حسب الفئات العمرية والجنس والوسط	364
4- Programme d'éveil éducatif	4- برنامج اليقظة التربوية	364
5- Programme d'accompagnement éducatif	5- برنامج المواكبة التربوية	364
6- Programme école 2ème chance - Répartition des associations et des centres par région et province	6- برنامج مدرسة الفرصة الثانية - توزيع عدد الجمعيات والمراكز حسب الجهات والاقليم	365-366
7- Programme école 2ème chance - Répartition des classes et des élèves par région, province, sexe et milieu	7- برنامج مدرسة الفرصة الثانية - توزيع الأقسام والتلاميذ حسب الجهات والاقليم والجنس والوسط	367-368
8- Programme école 2ème chance - Répartition des animateurs et des encadreurs par région, province, genre et milieu	8- برنامج مدرسة الفرصة الثانية - توزيع المنشطين والمؤطرين حسب الجهات والاقليم والجنس والوسط	369-370
9- Programme école 2ème chance - Répartition des élèves des centres nouvelle génération par région, province et genre	9- برنامج مدرسة الفرصة الثانية - توزيع تلاميذ مراكز الجيل الجديد حسب الجهات والاقليم والجنس	371
10- Programme école 2ème chance - Répartition des élèves émigrés par région, province et genre	10- برنامج مدرسة الفرصة الثانية - توزيع توزيع التلاميذ المهاجرين حسب الجهات والاقليم والجنس	372
11- Programme école 2ème chance - Répartition des élèves des centres de la protection de l'enfance par région, province et genre	11- برنامج مدرسة الفرصة الثانية - توزيع تلاميذ مراكز حماية الطفولة حسب الجهة والإقليم والجنس	372
12- Programme d'éveil éducatif - Opération caravane de sensibilisation communautaire : Nombre d'établissements par cycle	12- برنامج اليقظة التربوية - عملية قافلة التعبئة الاجتماعية : عدد المؤسسات حسب السلك	373-374
13- Programme d'éveil éducatif - Compagne de sensibilisation sociale : Répartition des élèves par région, province et cycle (Total)	13- برنامج اليقظة التربوية - عملية قافلة التعبئة الاجتماعية : توزيع التلاميذ حسب الجهة والإقليم والسلك (المجموع)	375-376
14- Programme d'éveil éducatif - Compagne de sensibilisation sociale : Répartition des élèves par région, province et cycle (Filles)	14- برنامج اليقظة التربوية - عملية قافلة التعبئة الاجتماعية : توزيع التلاميذ حسب الجهة والإقليم والسلك (إناث)	377-378
15- Programme d'accompagnement éducatif - Données par région et province	15- برنامج المواكبة التربوية - معطيات حسب الجهة والإقليم	379

1- Données globales - Nombre de Bénéficiaires par programme معطيات إجمالية - عدد المستفيدين حسب البرامج

		ذكور Masculin	إناث Féminin	مجموع Total
Programme école 2ème chance	برنامج مدرسة الفرصة الثانية	16 776	11 710	28 486
Programme d'éveil éducatif	برنامج اليقظة التربوية	18 907	12 386	31 293
Programme d'accompagnement éducatif	برنامج المواكبة التربوية	2 463	3 711	6 174
Total	مجموع	38 146	27 807	65 953

2- Programme école 2ème chance - Données globales برنامج مدرسة الفرصة الثانية - معطيات عامة

		ذكور Masculin	إناث Féminin	مجموع Total	
Associations partenaires subventionnés	الجمعيات الشريكة المدعومة			350	
Centres	المراكز			1 029	
Classes	الأقسام			1 475	
Elèves	التلاميذ				
	Partenariat	الشراكة	16 776	11 710	28 486
	Parrainage	الاحتضان	-	-	-
	Total	المجموع	16 776	11 710	28 486
	Dont élèves centre nouvelle génération	منهم تلاميذ مراكز الجيل الجديد	2 960	665	3 625
	Dont élèves émigrés	منهم التلاميذ المهاجرين	109	110	219
	Elèves en situation particulières	تلاميذ في وضعيات خاصة	1 579	1 079	2 658
	Enfants dans la rue	أطفال في الشارع	230	33	263
	Enfants des centres de protection sociale	أطفال مراكز حماية الطفولة	430	102	532
	Employés	مشغلون	919	944	1 863
Animateurs	المنشطون	412	697	1 109	
Educateurs	المؤطرون	122	2	124	

3- برنامج مدرسة الفرصة الثانية - توزيع التلاميذ حسب الفئات العمرية والجنس والوسط

3- Programme école 2ème chance - Répartition des élèves par tranches d'âge, sexe et milieu

		Urbain	حضري	Rural	قروي	Total	مجموع
		مجموع Total	إناث Féminin	مجموع Total	إناث Féminin	مجموع Total	إناث Féminin
Moins de 9 ans	أقل من 9 سنوات	1 255	481	2 186	949	3 441	1 430
9-11 ans	11-9 سنة	2 925	1 050	2 909	1 253	5 834	2 303
12-14 ans	14-12 سنة	5 484	1 963	4 174	2 104	9 658	4 067
15-17 ans	17-15 سنة	4 885	1 701	2 994	1 575	7 879	3 276
18 ans et plus	18 سنة وأكثر	1 151	437	523	197	1 674	634
Total	المجموع	15 700	5 632	12 786	6 078	28 486	11 710

4- برنامج اليقظة التربوية (عملية قافلة التعبئة المجتمعية)

4- Programme d'éveil éducatif (Opération caravane de mobilisation communautaire)

		إبتدائي Primaire	إعدادي Collégial	ثانوي Qualifiant	مجموع Total
Nombre d'établissements participants	عدد المؤسسات المشاركة	4 200	1 144	620	5 964
Total des élèves réinsérés	مجموع التلاميذ الذين تم إرجاعهم	10 076	14 180	7 037	31 293
		4 569	5 162	2 655	12 386
Dont enfants émigrés	منهم أطفال المهاجرين	671	208	93	972
		330	120	38	488

5- Programme d'accompagnement éducatif

5- برنامج المواكبة التربوية

		مجموع Total	إناث Filles
Nombre d'associations	عدد الجمعيات	53	
Nombre des élèves bénéficiaires	عدد التلاميذ المستفيدين	6 174	3 711
Nombre de groupes	عدد الافواج	347	
Nombre d'accompagnateurs	عدد الموكبين	339	

6- برنامج مدرسة الفرصة الثانية - توزيع عدد الجمعيات والمراكز حسب الجهات والاقليم

6- Programme école 2ème chance - Répartition des associations et des centres par région et province

	عدد الجمعيات Nombre d'associations	مجموع Total	عدد المراكز			منهم بالمؤسسات التعليمية		
			حضري Urbain	قروي Rural	مجموع Total	حضري Urbain	قروي Rural	مجموع Total
Al Houceima	الحسيمة	5	9	9	18	3	3	6
Chefchaouen	شفشاون	7	19	-	19	-	13	13
Fahs Anjra	الفحص أنجرة	1	2	-	2	-	-	-
Larache	العرانش	18	21	3	24	1	8	9
Ouezzane	وزان	3	13	8	21	5	6	11
Tanger Assilah	طنجة أصيلا	8	-	18	18	2	-	2
Tetouan	تطوان	2	9	11	20	2	5	7
M'diq Fnidaq	المديق افنديق	7	-	7	7	2	-	2
Tanger-Tetouan-Al Hoceima	طنجة - تطوان - الحسيمة	51	73	56	129	15	35	50
Berkane	بركان	11	5	21	26	3	1	4
Driouch	الدريوخ	2	7	-	7	-	1	1
Figuig	فيكيك	4	4	1	5	1	2	3
Guercif	كرسيف	5	16	3	19	-	1	1
Jerada	جرادة	3	3	14	17	3	1	4
Nador	الناظور	3	5	5	10	1	3	4
Oujda Angad	وجدة انجاد	9	1	26	27	2	-	2
Taourirt	توريرت	11	6	23	29	4	-	4
I'Oriental	الشرق	48	47	93	140	14	9	23
Meknès	مكناس	5	31	12	43	3	21	24
Boulmane	بولمان	1	14	-	14	-	1	1
El Hajeb	الحاجب	6	19	17	36	5	13	18
Fès	فاس	7	-	24	24	8	-	8
Ifrane	ايفران	3	3	5	8	3	2	5
Sefrou	صفرو	7	1	6	7	1	2	3
Taounate	تونات	1	9	1	10	1	3	4
Taza	تازة	3	7	1	8	-	-	-
Moulay Yacoub	مولاي يعقوب	3	5	-	5	-	2	2
Fès-Meknès	فاس - مكناس	36	89	66	155	21	44	65
Kenitra	القنيطرة	5	8	4	12	1	2	3
Khemisset	الخميسات	16	17	8	25	1	2	3
Rabat	الرباط	7	-	12	12	5	-	5
Salé	سلا	4	-	9	9	-	-	-
Sidi Kacem	سيدي قاسم	2	2	1	3	-	2	2
Sidi Slimane	سيدي سليمان	3	3	7	10	3	3	6
Skhirate Temara	الصخيرات تمارة	4	2	8	10	5	-	5
Rabat-Salé-Kénitra	الرباط - سلا - القنيطرة	41	32	49	81	15	9	24
Azilal	أزيلال	8	14	1	15	1	1	2
Beni Mellal	بني ملال	10	38	6	44	2	1	3
Fkih Ben Salah	الفيقيه بنصالح	2	-	6	6	3	-	3
Khenifra	خنيفرة	4	5	9	14	-	1	1
Khouribga	خريبكة	12	5	18	23	3	2	5
Béni Mellal-Khénifra	بني ملال - خنيفرة	36	62	40	102	9	5	14
Benslimane	بن سليمان	4	2	8	10	6	-	6
Berrechid	برشيد	7	4	11	15	1	-	1
Casablanca Anfa	أنفا	4	-	5	5	5	-	5
Al Fida Mers Sultan	الفداء مرس السلطان	2	-	3	3	3	-	3
Ain Sebaa Hay Mohammadi	عين السبع الحي المحمدي	4	-	6	6	1	-	1
Ain Chok	عين الشق	2	-	2	2	1	-	1

6- برنامج مدرسة الفرصة الثانية - توزيع عدد الجمعيات والمراكز حسب الجهات والاقليم
6- Programme école 2ème chance - Répartition des associations et des centres par région et province

	عدد الجمعيات Nombre d'associations	مجموع Total	عدد المراكز			منهم بالمؤسسات التعليمية		
			Nombre de centres			Dont établissements scolaires		
			حضري Urbain	قروي Rural	مجموع Total	حضري Urbain	قروي Rural	مجموع Total
Hay Hassani	الحي الحسني	4	-	5	5	3	-	3
Ben Msik	بن امسيك	3	-	4	4	3	-	3
Moulay R'chid_Sidi Otmane	مولاي رشيد سيدي عثمان	4	-	5	5	4	-	4
Sidi Bernoussi	سيدي البرنوصي	6	-	6	6	3	-	3
El Jadida	الجديدة	5	12	9	21	4	6	10
Mediouna	مديونة	2	-	4	4	2	-	2
Mohammadia	المحمدية	1	-	1	1	1	-	1
Nouaceur	النواصر	3	-	9	9	5	1	6
Settat	سطات	15	6	10	16	4	3	7
Sidi Bennour	سيدي بنور	5	15	5	20	2	-	2
Casablanca-Settat	الدار البيضاء - سطات	71	39	93	132	48	10	58
Al Haouz	الحوز	2	28	-	28	-	28	28
Chichaoua	شيشاوة	2	3	2	5	2	4	6
El Kelaa Des Sraghna	قلعة السراغنة	4	15	4	19	1	2	3
Essaouira	الصويرة	1	6	1	7	1	-	1
Marrakech	مراكش	4	3	11	14	6	1	7
Rehamna	الرحامنة	2	3	6	9	2	2	4
Safi	اسفي	5	1	23	24	21	-	21
Youssoufia	اليوسفية	-	-	-	-	-	-	-
Marrakech-Safi	مراكش - أسفي	20	59	47	106	33	37	70
Errachidia	الرشيدية	3	10	3	13	2	8	10
Midelt	ميدلت	3	13	6	19	1	1	2
Ouarzazate	ورزازات	2	17	-	17	-	12	12
Tinghir	تنغير	1	6	-	6	-	4	4
Zagoura	زاكورة	4	8	2	10	-	1	1
Drâa-Tafilalet	درعة - تافيلالت	13	54	11	65	3	26	29
Agadir Ida Outanane	أكادير إدا أوتنان	2	6	3	9	-	2	2
Chtouka Ait Baha	اشتوكة ايت باها	3	14	5	19	3	3	6
Inzegane Ait Melloul	انزكان ايت ملول	3	-	11	11	3	-	3
Taroudant	تارودانت	5	38	4	42	-	-	-
Tata	طاطا	4	8	1	9	-	1	1
Tiznit	تيزنيت	1	-	1	1	-	-	-
Souss-Massa	سوس - ماسة	18	66	25	91	6	6	12
Assa Zag	أسا الزاك	1	-	1	1	-	-	-
Guelmim	كلميم	5	-	5	5	1	-	1
Sidi Ifni	سيدي إفني	1	1	-	1	-	-	-
Tantan	طانطان	2	-	2	2	-	-	-
Guelmim-Oued Noun	كلميم - واد نون	9	1	8	9	1	-	1
Boujdour	بوجدور	1	-	3	3	2	-	2
Es-smara	السمارة	4	-	4	4	3	-	3
Laayoune	العيون	1	-	11	11	9	1	10
Tarfaya	طرفاية	-	-	-	-	-	-	-
Laayoune-Sakia El Hamra	العيون - الساقية الحمراء	6	-	18	18	14	1	15
Aousserd	أوسرد	-	-	-	-	-	-	-
Oued Ed-dahab	واد الذهب	1	-	1	1	1	-	1
Eddakhla-Oued Eddahab	الداخلة - وادي الذهب	1	-	1	1	1	-	1
NATIONAL	المجموع الوطني	350	522	507	1 029	180	182	362

7- برنامج مدرسة الفرصة الثانية - توزيع الأقسام والتلاميذ حسب الجهات والاقليم والجنس والوسط

7- Programme école 2ème chance - Répartition des classes et des élèves par région, province, sexe et milieu

	Urbain			Rural			Total		
	الأقسام Classes	مجموع Total	إناث Filles	الأقسام Classes	مجموع Total	إناث Filles	الأقسام Classes	مجموع Total	إناث Filles
Al Houceima الحسيمة	10	313	200	16	364	159	26	677	359
Chefchaouen شفشاون	-	-	-	27	535	249	27	535	249
Fahs Anjra الفحص أنجرة	-	-	-	2	77	22	2	77	22
Larache العرائش	3	72	24	23	479	267	26	551	291
Ouezzane وزان	8	180	37	15	200	40	23	380	77
Tanger Assilah طنجة أصيلا	61	736	230	-	-	-	61	736	230
Tetouan تطوان	16	309	128	10	220	100	26	529	228
M'diq Fnidaq المديق افنيق	15	225	76	-	-	-	15	225	76
Tanger-Tetouan-Al Hoceima طنجة - تطوان - الحسيمة	113	1 835	695	93	1 875	837	206	3 710	1 532
Berkane بركان	25	534	308	5	114	105	30	648	413
Driouch الدريوش	-	-	-	9	196	149	9	196	149
Figuig فيكيك	1	25	11	4	95	37	5	120	48
Guercif كرسيف	6	64	16	33	347	187	39	411	203
Jerada جرادة	16	323	134	3	75	33	19	398	167
Nador الناظور	13	224	48	9	119	64	22	343	112
Oujda Angad وجدة انجاد	41	871	366	1	25	10	42	896	376
Taourirt توريرت	27	753	305	7	125	95	34	878	400
I'Oriental الشرق	129	2 794	1 188	71	1 096	680	200	3 890	1 868
Meknès مكناس	12	240	77	40	626	238	52	866	315
Boulmane بولمان	-	-	-	18	329	175	18	329	175
El Hajeb الحاجب	18	320	127	22	396	224	40	716	351
Fès فاس	43	785	253	-	-	-	43	785	253
Ifrane افران	11	279	122	4	84	44	15	363	166
Sefrou صفرو	14	202	89	1	20	8	15	222	97
Taounate تونات	2	20	7	12	199	66	14	219	73
Taza تازة	1	21	15	11	224	100	12	245	115
Moulay Yacoub مولاي يعقوب	-	-	-	8	120	45	8	120	45
Fès-Meknès فاس - مكناس	101	1 867	690	116	1 998	900	217	3 865	1 590
Kenitra القنيطرة	4	108	42	8	195	77	12	303	119
Khemisset الخميسات	10	230	127	23	623	306	33	853	433
Rabat الرباط	20	395	117	-	-	-	20	395	117
Salé سلا	17	518	135	-	-	-	17	518	135
Sidi Kacem سيدي قاسم	1	20	-	3	99	27	4	119	27
Sidi Slimane سيدي سليمان	11	199	67	3	75	16	14	274	83
Skhirate Temara الصخيرات تمارة	8	346	50	2	90	13	10	436	63
Rabat-Salé-Kénitra الرباط - سلا - القنيطرة	71	1 816	538	39	1 082	439	110	2 898	977
Azilal أزيلال	2	60	51	23	679	347	25	739	398
Beni Mellal بني ملال	11	242	64	55	941	387	66	1 183	451
Fkih Ben Salah الفقيه بنصالح	8	160	60	-	-	-	8	160	60
Khenifra خنيفرة	10	290	118	5	110	31	15	400	149
Khoubibga خريبكة	23	496	232	7	121	72	30	617	304
Béni Mellal-Khénifra بني ملال - خنيفرة	54	1 248	525	90	1 851	837	144	3 099	1 362
Benslimane بن سليمان	11	239	52	3	48	19	14	287	71
Berrechid برشيد	13	319	95	4	86	-	17	405	95
Casablanca Anfa أنفا	5	123	45	-	-	-	5	123	45
Al Fida Mers Sultan الفداء مرس السلطان	4	75	33	-	-	-	4	75	33
Ain Sebaa Hay Mohammad عين السبع الحي المحمدي	13	355	35	-	-	-	13	355	35
Ain Chok عين الشق	5	78	14	-	-	-	5	78	14

7- برنامج مدرسة الفرصة الثانية - توزيع الأقسام والتلاميذ حسب الجهات والاقليم والجنس والوسط
7- Programme école 2ème chance - Répartition des classes et des élèves par région, province, sexe et milieu

	Urbain		حضري		Rural		قروي		Total		مجموع
	الأقسام Classes	مجموع Total	إناث Filles	الأقسام Classes	مجموع Total	إناث Filles	الأقسام Classes	مجموع Total	إناث Filles	مجموع Total	إناث Filles
Hay Hassani الحى الحسنى	8	117	33	-	-	-	8	117	33	33	
Ben Msik بن امسيك	4	73	35	-	-	-	4	73	35	35	
Moulay R'chid_Sidi Otman مولاي رشيد سيدي عثمان	5	169	42	-	-	-	5	169	42	42	
Sidi Bernoussi سيدي البرنوصي	22	298	49	-	-	-	22	298	49	49	
El Jadida الجديدة	16	227	80	17	237	108	33	464	188	188	
Mediouna مديونة	4	70	11	-	-	-	4	70	11	11	
Mohammadia المحمدية	5	82	27	-	-	-	5	82	27	27	
Nouaceur النواصر	13	231	48	-	-	-	13	231	48	48	
Settat سطات	15	286	114	6	144	91	21	430	205	205	
Sidi Bennour سيدي بنور	8	157	29	18	289	101	26	446	130	130	
Casablanca-Settat الدار البيضاء - سطات	151	2 899	742	48	804	319	199	3 703	1 061	1 061	
Al Haouz الحوز	-	-	-	29	699	28	29	699	28	28	
Chichaoua شيشاوة	3	50	35	5	75	75	8	125	110	110	
El Kelaa Des Sraghna قلعة السراغنة	5	98	42	20	376	163	25	474	205	205	
Essaouira الصويرة	4	31	7	13	148	89	17	179	96	96	
Marrakech مراكش	19	387	168	3	76	34	22	463	202	202	
Rehamna الرحامنة	6	131	28	3	71	41	9	202	69	69	
Safi اسفي	24	527	189	1	25	8	25	552	197	197	
Youssoufia اليوسيفية	-	-	-	-	-	-	-	-	-	-	
Marrakech-Safi مراكش - أسفي	61	1 224	469	74	1 470	438	135	2 694	907	907	
Errachidia الرشيدية	4	59	58	10	155	155	14	214	213	213	
Midelt ميدلت	12	214	95	15	236	139	27	450	234	234	
Ouarzazate ورزازات	-	-	-	26	354	268	26	354	268	268	
Tinghir تنغير	-	-	-	6	176	128	6	176	128	128	
Zagoura زاكورة	2	40	38	9	167	136	11	207	174	174	
Drâa-Tafilalet درعة - تافيلالت	18	313	191	66	1 088	826	84	1 401	1 017	1 017	
Agadir Ida Outanane أكادير إدا أوتانان	3	71	29	6	195	85	9	266	114	114	
Chtouka Ait Baha اشتوكة ايت باها	5	113	52	15	338	155	20	451	207	207	
Inzegane Ait Melloul انزكان ايت ملول	19	428	163	-	-	-	19	428	163	163	
Taroudant تارودانت	4	286	11	43	807	428	47	1 093	439	439	
Tata طاطا	2	14	5	16	159	127	18	173	132	132	
Tiznit تيزنيت	3	79	32	-	-	-	3	79	32	32	
Souss-Massa سوس - ماسة	36	991	292	80	1 499	795	116	2 490	1 087	1 087	
Assa Zag أسا الزاك	1	30	15	-	-	-	1	30	15	15	
Guelmim كلميم	15	213	82	-	-	-	15	213	82	82	
Sidi Ifni سيدي إفني	-	-	-	1	23	7	1	23	7	7	
Tantan طانطان	5	59	41	-	-	-	5	59	41	41	
Guelmim-Oued Noun كلميم - واد نون	21	302	138	1	23	7	22	325	145	145	
Boujdour بوجدور	5	51	10	-	-	-	5	51	10	10	
Es-smara السمارة	5	88	34	-	-	-	5	88	34	34	
Laayoune العيون	29	236	108	-	-	-	29	236	108	108	
Tarfaya طرفاية	-	-	-	-	-	-	-	-	-	-	
Laayoune-Sakia El Hamra العيون - الساقية الحمراء	39	375	152	-	-	-	39	375	152	152	
Aousserd أوسرد	-	-	-	-	-	-	-	-	-	-	
Oued Ed-dahab واد الذهب	3	36	12	-	-	-	3	36	12	12	
Eddakhla-Oued Eddahab الداخلة - وادي الذهب	3	36	12	-	-	-	3	36	12	12	
NATIONAL المجموع الوطني	797	15 700	5 632	678	12 786	6 078	1 475	28 486	11 710	11 710	

		Animateurs				المؤطرون	
		المجموع		Rural		Total	المجموع
		مجموع	إناث	مجموع	إناث	مجموع	إناث
		Total	Femmes	Total	Femmes	Total	Femmes
Al Houceima	الحسيمة	18	12	10	6	2	-
Chefchaouen	شفشاون	19	6	19	6	-	-
Fahs Anjra	الفحص أنجرة	3	1	3	1	1	-
Larache	العرانش	24	17	21	15	3	-
Ouezzane	وزان	19	9	11	2	3	-
Tanger Assilah	طنجة أصيلا	24	22	-	-	2	-
Tetouan	تطوان	23	17	10	6	2	-
M'diq Fnidaq	المديق افنديق	12	9	-	-	1	-
Tanger-Tetouan-Al Hoceima	طنجة - تطوان - الحسيمة	142	93	74	36	14	-
Berkane	بركان	26	23	5	5	2	-
Driouch	الدریوش	8	6	8	6	1	-
Figuig	فيكيك	4	2	3	1	1	-
Guercif	كرسيف	21	17	16	13	1	-
Jerada	جرادة	17	15	5	4	2	-
Nador	الناظور	15	8	5	2	2	-
Oujda Angad	وجدة انجاد	34	25	1	-	3	-
Taourirt	توريرت	23	16	2	2	2	-
I'Oriental	الشرق	148	112	45	33	14	-
Meknès	مكناس	41	18	32	14	4	-
Boulmane	بولمان	14	4	14	4	2	-
El Hajeb	الحاجب	38	32	25	22	4	1
Fès	فاس	30	25	-	-	2	-
Ifrane	اقران	12	8	7	6	1	-
Sefrou	صفرو	10	5	2	1	1	-
Taounate	تونات	17	10	14	8	2	-
Taza	تازة	8	2	7	1	1	-
Moulay Yacoub	مولاي يعقوب	6	6	6	6	1	-
Fès-Meknès	فاس - مكناس	176	110	107	62	18	-
Kenitra	القنيطرة	13	10	9	7	2	-
Khemisset	الخميسات	23	18	17	12	2	-
Rabat	الرباط	14	12	-	-	1	-
Salé	سلا	12	7	-	-	1	-
Sidi Kacem	سيدي قاسم	2	-	2	-	1	-
Sidi Slimane	سيدي سليمان	12	6	4	2	2	-
Skhirate Temara	الصخيرات تمارة	7	6	4	3	2	-
Rabat-Salé-Kénitra	الرباط - سلا - القنيطرة	83	59	36	24	11	-
Azilal	أزيلال	14	4	13	4	2	-
Beni Mellal	بني ملال	29	9	20	3	4	-
Fkih Ben Salah	الفتية بنصالح	6	3	-	-	1	-
Khenifra	خنيفرة	18	14	5	4	2	-
Khouribga	خريبكة	23	14	5	1	2	-
Béni Mellal-Khénifra	بني ملال - خنيفرة	90	44	43	12	11	-
Benslimane	بن سليمان	13	9	4	-	2	-
Berrechid	برشيد	20	14	8	6	2	-
Casablanca Anfa	أنفا	6	4	-	-	1	-
Al Fida Mers Sultan	الفداء مرس السلطان	3	2	-	-	1	1
Ain Sebaa Hay Mohammadi	عين السبع الحي المحمدي	8	6	-	-	1	-
Ain Chok	عين الشق	4	2	-	-	1	-

8- برنامج مدرسة الفرصة الثانية - توزيع المنشطين والمؤطرين حسب الجهات والاقليم والجنس والوسط
8- Programme école 2ème chance - Répartition des animateurs et des encadrants par région, province, genre et milieu

	Animateurs				المنشطون		Encadren	
	Total	المجموع	Rural	قروي	Total	المجموع	Total	المجموع
	مجموع	إناث	مجموع	إناث	مجموع	إناث	مجموع	إناث
	Total	Femmes	Total	Femmes	Total	Femmes	Total	Femmes
Hay Hassani	4	2	-	-	1	-	-	-
Ben Msik	4	4	-	-	1	-	-	-
Moulay R'chid_Sidi Otmane	6	1	-	-	1	-	-	-
Sidi Bernoussi	10	8	-	-	1	-	-	-
El Jadida	19	14	10	6	2	-	-	-
Mediouna	5	-	-	-	1	-	-	-
Mohammadia	2	2	-	-	1	-	-	-
Nouaceur	8	4	1	1	1	-	-	-
Settat	17	10	7	4	2	-	-	-
Sidi Bennour	21	9	13	5	1	-	-	-
Casablanca-Settat	150	91	43	22	20	1	1	1
Al Haouz	29	8	29	8	3	-	-	-
Chichaoua	6	6	4	4	1	-	-	-
El Kelaa Des Sraghna	20	16	17	13	2	-	-	-
Essaouira	8	-	6	-	1	-	-	-
Marrakech	18	14	3	3	2	-	-	-
Rehamna	9	8	3	3	1	-	-	-
Safi	28	24	1	-	2	-	-	-
Youssoufia	-	-	-	-	-	-	-	-
Marrakech-Safi	118	76	63	31	12	-	-	-
Errachidia	14	13	10	9	2	-	-	-
Midelt	20	10	13	6	2	-	-	-
Ouarzazate	16	7	16	7	2	-	-	-
Tinghir	6	1	6	1	1	-	-	-
Zagoura	10	7	8	5	1	-	-	-
Drâa-Tafilalet	66	38	53	28	8	-	-	-
Agadir Ida Outanane	9	2	7	1	1	-	-	-
Chtouka Ait Baha	18	10	11	4	1	-	-	-
Inzegane Ait Melloul	15	13	-	-	2	-	-	-
Taroudant	42	18	39	16	4	-	-	-
Tata	9	4	8	4	1	-	-	-
Tiznit	6	5	-	-	1	-	-	-
Souss-Massa	99	52	65	25	10	-	-	-
Assa Zag	1	-	-	-	1	-	-	-
Guelmim	13	10	-	-	1	-	-	-
Sidi Ifni	2	1	2	1	-	-	-	-
Tantan	2	2	-	-	1	-	-	-
Guelmim-Oued Noun	18	13	2	1	3	-	-	-
Boujdour	3	1	-	-	1	-	-	-
Es-smara	4	2	-	-	1	-	-	-
Laayoune	11	5	1	-	1	-	-	-
Tarfaya	-	-	-	-	-	-	-	-
Laayoune-Sakia El Hamra	18	8	1	-	3	-	-	-
Aousserd	-	-	-	-	-	-	-	-
Oued Ed-dahab	1	1	-	-	1	-	-	-
Eddakhla-Oued Eddahab	1	1	-	-	1	-	-	-
NATIONAL	1 109	697	532	274	125	2	-	-

	ذكور Garçons	إناث Filles	مجموع Total
Al Houceima الحسيمة	61	1	62
Tanger Assilah طنجة أصيلا	357	148	505
Tetouan تطوان	108	55	163
M'diq Fnidaq المضيق - الفنيدق	32	1	33
Tanger-Tetouan-Al Hoceima طنجة - تطوان - الحسيمة	558	205	763
Nador الناظور	80	24	104
Oujda Angad وجدة انجاد	212	75	287
Taourirt توريرت	169	8	177
I'Oriental الشرق	461	107	568
Fès فاس	133	26	159
Ifrane افران	60	34	94
Sefrou صفرو	117	42	159
Fès-Meknès فاس - مكناس	310	102	412
Kenitra القنيطرة	-	-	-
Rabat الرباط	75	2	77
Salé سلا	114	3	117
Sidi slimane سيدي سليمان	-	-	-
Skhirate Temara الصخيرات تمارة	188	5	193
Rabat-Salé-Kénitra الرباط - سلا - القنيطرة	377	10	387
Azilal أزيلال	60	51	111
Beni Mellal بني ملال	117	29	146
Khouribga حريبكة	-	-	-
Béni Mellal-Khénifra بني ملال - خنيفرة	177	80	257
Ain Sebaa Hay Mohammadi عين السبع الحي المحمدي	208	1	209
Hay Hassani الحي الحسني	11	1	12
Moulay R'chid_Sidi Otmane مولاي رشيد سيدي عثمان	60	1	61
Sidi Bernoussi سيدي البرنوصي	149	7	156
Mediouna مديونة	40	9	49
Nouaceur النواصر	34	-	34
Settat سطات	68	23	91
Casablanca-Settat الدار البيضاء - سطات	570	42	612
El Kelaa Des Sraghna قلعة السراغنة	48	5	53
Essaouira الصويرة	25	4	29
Safi اسفي	30	2	32
Marrakech-Safi مراكش - أسفي	103	11	114
Midelt ميدلت	137	67	204
Drâa-Tafilalet درعة - تافيلالت	137	67	204
Inzegane Ait Melloul انزكان ايت ملول	121	40	161
Taroudant تارودانت	146	1	147
Souss-Massa سوس - ماسة	267	41	308
NATIONAL المجموع الوطني	2 960	665	3 625

10- برنامج مدرسة الفرصة الثانية - توزيع التلاميذ المهاجرين حسب الجهات والاقليم والجنس
10- Programme école 2ème chance - Répartition des élèves émigrés par région, province et genre

		ذكور Garçons	إناث Filles	مجموع Total
Tanger Assilah	طنجة أصيلا	9	1	10
Tetouan	تطوان	2	-	2
Jerada	جرادة	18	7	25
Rabat	الرباط	24	32	56
Salé	سلا	15	5	20
Khouribga	خريبكة	1	2	3
Casablanca Anfa	أنفا	1	1	2
Ain Sebaa Hay Mohammadi	عين السبع الحي المحمدي	4	-	4
Hay Hassani	الحي الحسني	3	8	11
Sidi Bernoussi	سيدي البرنوصي	1	-	1
Marrakech	مراكش	31	53	84
Oued Ed-dahab	واد الذهب	-	1	1
NATIONAL	المجموع الوطني	109	110	219

11- برنامج مدرسة الفرصة الثانية - توزيع تلاميذ مراكز حماية الطفولة حسب الجهة والإقليم والجنس

11- Programme école 2ème chance - Répartition des élèves des centres de la protection de l'enfance par région, province et genre

		ذكور Garçons	إناث Filles	مجموع Total
Tetouan	تطوان	20	-	20
Tanger-Tetouan-Al Hoceima	طنجة - تطوان - الحسيمة	20	-	20
Nador	الناظور	25	-	25
Oujda Angad	وجدة انجاد	76	-	76
l'Oriental	الشرق	101	-	101
Fès	فاس	50	25	75
Fès-Meknès	فاس - مكناس	50	25	75
Salé	سلا	36	-	36
Skhirate Temara	الصخيرات تمارة	50	-	50
Rabat-Salé-Kénitra	الرباط - سلا - القنيطرة	86	-	86
Benslimane	بن سليمان	24	-	24
Berrechid	برشيد	57	-	57
Ben Msik	بن امسيك	-	17	17
Casablanca-Settat	الدار البيضاء - سطات	81	17	98
Marrakech	مراكش	50	25	75
Rehamna	الرحامنة	12	8	20
Marrakech-Safi	مراكش - آسفي	62	33	95
Agadir Ida Outanane	أكادير إدا أوتنان	30	27	57
Souss-Massa	سوس - ماسة	30	27	57
NATIONAL	المجموع الوطني	430	102	532

عدد المؤسسات المشاركة حسب السلك

عدد المؤسسات المشاركة حسب السلك

		عدد المؤسسات		
		Nombre d'établissements		
		ابتدائي Primaire	إعدادي Collégial	المجموع Total
Al Houceima	الحسيمة	139	4	143
Chefchaouen	شفشاون	154	-	154
Fahs Anjra	الفحص أنجرة	38	-	38
Larache	العرانش	137	3	140
Ouezzane	وزان	88	4	92
Tanger Assilah	طنجة أصيلا	-	-	-
Tetouan	تطوان	15	-	15
M'diq Fnidaq	المديق افنديق	42	4	46
Tanger-Tetouan-Al Hoceima	طنجة - تطوان - الحسيمة	613	15	628
Berkane	بركان	15	4	19
Driouch	الدريوش	-	-	-
Figuig	فيكيك	-	-	-
Guercif	كرسيف	17	3	20
Jerada	جرادة	4	4	8
Nador	الناظور	100	-	100
Oujda Angad	وجدة انجاد	35	-	35
Taurirt	توريرت	11	4	15
I'Oriental	الشرق	182	15	197
Meknès	مكناس	30	4	34
Boulmane	بولمان	83	21	104
El Hajeb	الحاجب	70	14	84
Fès	فاس	12	6	18
Ifrane	ايفران	12	5	17
Sefrou	صفرو	25	19	44
Taounate	تونات	179	40	219
Taza	تازة	156	26	182
Moulay Yacoub	مولاي يعقوب	63	14	77
Fès-Meknès	فاس - مكناس	630	149	779
Kenitra	القنيطرة	162	50	212
Khemisset	الخميسات	-	-	-
Rabat	الرباط	67	28	95
Salé	سلا	-	-	-
Sidi Kacem	سيدي قاسم	-	-	-
Sidi Slimane	سيدي سليمان	66	19	85
Skhirate Temara	الصخيرات تمارة	31	17	48
Rabat-Salé-Kénitra	الرباط - سلا - القنيطرة	326	114	440
Azilal	أزيلال	160	44	204
Beni Mellal	بني ملال	104	38	142
Fkih Ben Salah	الفقيه بنصالح	-	-	-
Khenifra	خنيفرة	124	27	151
Khouribga	خريبكة	-	-	-
Béni Mellal-Khénifra	بني ملال - خنيفرة	388	109	497
Benslimane	بن سليمان	63	14	77
Berrechid	برشيد	80	22	102
Casablanca Anfa	أنفا	33	20	53
Al Fida Mers Sultan	الفداء مرس السلطان	25	17	42
Ain Sebaa Hay Mohammadi	عين السبع الحي المحمدي	11	9	20
Ain Chok	عين الشق	25	13	38

عدد المؤسسات المشاركة حسب السلك

عدد المؤسسات المشاركة حسب السلك

		عدد المؤسسات		
		Nombre d'établissements		
		ابتدائي Primaire	إعدادي Collégial	المجموع Total
Hay Hassani	الحي الحسني	46	24	70
Ben Msik	بن امسيك	30	11	41
Moulay R'chid_Sidi Otmane	مولاي رشيد سيدي عثمان	50	23	73
Sidi Bernoussi	سيدي البرنوصي	67	28	95
El Jadida	الجديدة	6	-	6
Mediouna	مديونة	-	-	-
Mohammadia	المحمدية	63	24	87
Nouaceur	النواصر	88	26	114
Settat	سطات	170	39	209
Sidi Bennour	سيدي بنور	100	20	120
Casablanca-Settat	الدار البيضاء - سطات	857	474	496
Al Haouz	الحوز	176	28	204
Chichaoua	شيشاوة	168	20	188
El Kelaa Des Sraghna	قلعة السراغنة	127	35	162
Essaouira	الصويرة	21	29	50
Marrakech	مراكش	113	27	140
Rehamna	الرحامنة	102	22	124
Safi	اسفي	-	-	-
Yousseoufia	اليوسفية	56	15	71
Marrakech-Safi	مراكش - أسفي	763	176	939
Errachidia	الرشيدية	158	42	200
Midelt	ميدلت	80	16	96
Ouarzazate	ورزازات	23	4	27
Tinghir	تنغير	10	1	11
Zagoura	زاكورة	17	4	21
Drâa-Tafilalet	درعة - تافيلالت	288	67	355
Agadir Ida Outanane	أكادير إدا أوتنان	38	14	52
Chtouka Ait Baha	اشتوكة ايت باها	12	2	14
Inzegane Ait Melloul	انزكان ايت ملول	6	1	7
Taroudant	تارودانت	-	2	2
Tata	طاطا	9	3	12
Tiznit	تيزنيت	-	-	-
Souss-Massa	سوس - ماسة	65	22	87
Assa Zag	أسا الزاك	13	5	18
Guelmim	كلميم	62	19	81
Sidi Ifni	سيدي إفني	70	14	84
Tantan	طانطان	21	8	29
Guelmim-Oued Noun	كلميم - واد نون	166	46	212
Boujdour	بوجدور	11	5	16
Es-smara	السمارة	1	1	2
Laayoune	العيون	45	14	59
Tarfaya	طرفاية	-	-	-
Laayoune-Sakia El Hamra	العيون - الساقية الحمراء	57	20	77
Aousserd	أوسرد	-	-	-
Oued Ed-dahab	واد الذهب	-	-	-
Eddakhla-Oued Eddahab	الداخلة - وادي الذهب	-	-	-
NATIONAL	المجموع الوطني	4 335	1 207	5 542

		Total						المجموع	
		Primaire	إبتدائي	Collégial	إعدادي	Qualifiant	تأهيلي	Total	المجموع
		التلاميذ الذين تم إرجاعهم	منهم أطفال المهاجرين	التلاميذ الذين تم إرجاعهم	منهم أطفال المهاجرين	التلاميذ الذين تم إرجاعهم	منهم أطفال المهاجرين	التلاميذ الذين تم إرجاعهم	منهم أطفال المهاجرين
Elèves réinsérés	Dt enfants émigrés	Elèves réinsérés	Dt enfants émigrés	Elèves réinsérés	Dt enfants émigrés	Elèves réinsérés	Dt enfants émigrés		
Al Houceima	الحسيمة	63	-	285	-	67	-	415	-
Chefchaouen	شفشاون	110	1	15	-	16	-	141	1
Fahs Anjra	الفحص أنجرة	57	-	12	-	-	-	69	-
Larache	العرانش	67	1	59	1	12	-	138	2
Ouezzane	وزان	170	3	375	-	-	-	545	3
Tanger Assilah	طنجة أصيلا	156	12	324	1	104	-	584	13
Tetouan	تطوان	-	-	-	-	-	-	-	-
M'diq Fnidaq	المديق أفنديق	148	-	135	-	-	-	283	-
Tanger-Tetouan-Al Hoceima	طنجة - تطوان - الحسيمة	771	17	1 205	2	199	-	2 175	19
Berkane	بركان	101	-	387	-	172	-	660	-
Driouch	الدریوش	-	-	-	-	-	-	-	-
Figuig	فيكيك	-	-	-	-	-	-	-	-
Guercif	كرسيف	208	11	387	1	132	-	727	12
Jerada	جرادة	-	-	-	-	-	-	-	-
Nador	الناظور	-	-	-	-	-	-	-	-
Oujda Angad	وجدة انجاد	92	13	101	-	94	-	287	13
Taourirt	توريرت	-	-	-	-	-	-	-	-
I'Oriental	الشرق	401	24	875	1	398	-	1 674	25
Meknès	مكناس	802	-	960	-	-	-	1 762	-
Boulmane	بولمان	79	-	113	-	14	-	206	-
El Hajeb	الحاجب	133	3	200	-	-	-	333	3
Fès	فاس	122	94	419	102	215	44	756	240
Ifrane	ايفران	38	6	34	1	107	1	179	8
Sefrou	صفرو	68	-	430	-	212	-	710	-
Taounate	تونات	1 122	-	2 281	-	1 605	-	5 008	-
Taza	تازة	297	7	144	-	-	-	441	7
Moulay Yacoub	مولاي يعقوب	15	-	-	-	11	-	26	-
Fès-Meknès	فاس - مكناس	2 676	110	4 581	103	2 164	45	9 421	258
Kenitra	القنيطرة	19	-	-	-	18	-	37	-
Khemisset	الخميسات	-	-	-	-	-	-	-	-
Rabat	الرباط	-	-	-	-	-	-	-	-
Salé	سلا	58	-	120	-	-	-	178	-
Sidi Kacem	سيدي قاسم	140	-	472	-	560	-	1 172	-
Sidi Slimane	سيدي سليمان	42	-	-	-	-	-	42	-
Skhirate Temara	الصخيرات تمارة	18	-	117	-	-	-	135	-
Rabat-Salé-Kénitra	الرباط - سلا - القنيطرة	277	-	709	-	578	-	1 564	-
Azilal	أزيلال	116	-	426	-	-	-	542	-
Beni Mellal	بني ملال	30	-	10	-	11	1	51	1
Fkih Ben Salah	الفيقيه بنصالح	242	52	779	16	172	4	1 193	72
Khenifra	خنيفرة	120	-	468	-	300	-	888	-
Khouribga	خريبكة	2 740	200	11	1	-	-	2 751	201
Béni Mellal-Khénifra	بني ملال - خنيفرة	3 248	252	1 694	17	483	5	5 425	274
Benslimane	بن سليمان	145	-	326	3	369	-	840	3
Berrechid	برشيد	63	51	225	21	15	15	303	87
Casablanca Anfa	أنفا	2	-	69	8	9	-	80	8
Al Fida Mers Sultan	الفداء مرس السلطان	46	-	113	-	83	-	242	-
Ain Sebaa Hay Mohammadi	عين السبع الحي المحمدي	116	11	142	9	128	-	386	20
Ain Chok	عين الشق	22	7	230	2	164	-	416	9

		Total						المجموع	
		Primaire	إبتدائي	Collégial	إعدادي	Qualifiant	تأهيلي	Total	المجموع
		التلاميذ الذين تم إرجاعهم Elèves réinsérés	منهم أطفال المهاجرين Dt enfants émigrés	التلاميذ الذين تم إرجاعهم Elèves réinsérés	منهم أطفال المهاجرين Dt enfants émigrés	التلاميذ الذين تم إرجاعهم Elèves réinsérés	منهم أطفال المهاجرين Dt enfants émigrés	التلاميذ الذين تم إرجاعهم Elèves réinsérés	منهم أطفال المهاجرين Dt enfants émigrés
Hay Hassani	الحي الحسني	30	11	223	3	207	2	460	16
Ben Msik	بن امسيك	13	-	-	-	-	-	13	-
Moulay R'chid_Sidi Otmane	مولاي رشيد سيدي عثمان	-	-	-	-	-	-	-	-
Sidi Bernoussi	سيدي البرنوصي	68	38	358	10	636	6	1 062	54
El Jadida	الجديدة	87	-	172	-	130	-	389	-
Mediouna	مديونة	-	-	-	-	-	-	-	-
Mohammadia	المحمدية	85	-	219	-	203	-	507	-
Nouaceur	النواصر	71	-	167	-	260	-	498	-
Settat	سطات	260	2	120	2	-	-	380	4
Sidi Bennour	سيدي بنور	148	-	108	-	-	-	256	-
Casablanca-Settat	الدار البيضاء - سطات	1 156	120	2 472	58	2 204	23	5 832	201
Al Haouz	الحوز	-	-	-	-	-	-	-	-
Chichaoua	شيشاوة	70	7	302	3	194	1	566	11
El Kelaa Des Sraghna	قلعة السراغنة	69	29	23	5	9	2	101	36
Essaouira	الصويرة	240	2	73	1	25	-	338	3
Marrakech	مراكش	360	105	450	18	102	17	912	140
Rehamna	الرحامنة	81	1	15	-	-	-	96	1
Safi	اسفي	-	-	-	-	-	-	-	-
Youssefia	اليوسفية	142	-	161	-	16	-	319	-
Marrakech-Safi	مراكش - أسفي	962	144	1 024	27	346	20	2 332	191
Errachidia	الرشيدية	13	-	102	-	-	-	115	-
Midelt	ميدلت	72	1	150	-	49	-	271	1
Ouarzazate	ورزازات	25	-	31	-	34	-	90	-
Tinghir	تنغير	52	-	453	-	108	-	613	-
Zagoura	زاكورة	76	2	89	-	5	-	170	2
Drâa-Tafilalet	درعة - تافيلالت	238	3	825	-	196	-	1 259	3
Agadir Ida Outanane	أكادير إدا أوتنان	53	-	32	-	46	-	131	-
Chtouka Ait Baha	اشتوكة ايت باها	36	-	150	-	25	-	211	-
Inzegane Ait Melloul	انزكان ايت ملول	-	-	-	-	-	-	-	-
Taroudant	تارودانت	23	-	51	-	-	-	74	-
Tata	طاطا	5	-	167	-	75	-	247	-
Tiznit	تيزنيت	-	-	-	-	-	-	-	-
Souss-Massa	سوس - ماسة	117	-	400	-	146	-	663	-
Assa Zag	أسا الزاك	20	-	28	-	46	-	94	-
Guelmim	كلميم	31	-	161	-	127	-	319	-
Sidi Ifni	سيدي إفني	25	-	54	-	61	-	140	-
Tantan	طانطان	13	-	175	-	56	-	244	-
Guelmim-Oued Noun	كلميم - واد نون	89	-	418	-	249	-	756	-
Boujdour	بوجدور	33	1	11	-	30	-	74	1
Es-smara	السمارة	9	-	11	-	9	-	29	1
Laayoune	العيون	99	-	68	-	35	-	202	-
Tarfaya	طرفاية	-	-	-	-	-	-	-	-
Laayoune-Sakia El Hamra	العيون - الساقية الحمراء	141	1	90	-	74	-	305	1
Aousserd	أوسرد	-	-	-	-	-	-	-	-
Oued Ed-dahab	واد الذهب	-	-	-	-	-	-	-	-
Eddakhla-Oued Eddahab	الداخلة - وادي الذهب	-	-	-	-	-	-	-	-
NATIONAL	المجموع الوطني	10 076	671	14 293	208	7 037	93	31 406	972

		بنات						بنات	
		ابتدائي		إعدادي		تأهيلي		Total	المجموع
		Primaire	Elèves réinsérés	Collégial	Elèves réinsérés	Qualifiant	Elèves réinsérés	Elèves réinsérés	Elèves réinsérés
Al Houceima	الحسيمة	25	-	98	-	19	-	142	-
Chefchaouen	شفشاون	37	1	3	-	7	-	47	1
Fahs Anjra	الفحص أنجرة	22	-	5	-	-	-	27	-
Larache	العرانش	21	1	28	-	5	-	54	1
Ouezzane	وزان	86	1	217	-	-	-	303	1
Tanger Assilah	طنجة أصيلا	1	1	-	-	-	-	1	1
Tetouan	تطوان	-	-	-	-	-	-	-	-
M'diq Fnidaq	المديق أفنديق	67	-	65	-	-	-	132	-
Tanger-Tetouan-Al Hoceima	طنجة - تطوان - الحسيمة	259	4	416	-	31	-	706	4
Berkane	بركان	46	-	104	-	77	-	227	-
Driouch	الدریوش	-	-	-	-	-	-	-	-
Figuig	فيكيك	-	-	-	-	-	-	-	-
Guercif	كرسيف	81	4	86	1	34	-	201	5
Jerada	جرادة	-	-	-	-	-	-	-	-
Nador	الناظور	-	-	-	-	-	-	-	-
Oujda Angad	وجدة انجاد	42	7	38	-	36	-	116	7
Taurirt	توريرت	-	-	-	-	-	-	-	-
I'Oriental	الشرق	169	11	228	1	147	-	544	12
Meknès	مكناس	319	-	476	-	-	-	795	-
Boulmane	بولمان	37	-	44	-	6	-	87	-
El Hajeb	الحاجب	13	2	95	-	-	-	108	2
Fès	فاس	58	44	165	62	79	16	302	122
Ifrane	ايفران	17	3	24	1	32	1	73	5
Sefrou	صفرو	30	-	122	-	50	-	202	-
Taounate	تونات	685	-	784	-	779	-	2 248	-
Taza	تازة	143	4	62	-	-	-	205	4
Moulay Yacoub	مولاي يعقوب	6	-	-	-	3	-	9	-
Fès-Meknès	فاس - مكناس	1 308	53	1 772	63	949	17	4 029	133
Kenitra	القنيطرة	8	-	-	-	5	-	13	-
Khemisset	الخميسات	-	-	-	-	-	-	-	-
Rabat	الرباط	-	-	-	-	-	-	-	-
Salé	سلا	35	-	39	-	-	-	74	-
Sidi Kacem	سيدي قاسم	50	-	290	-	208	-	548	-
Sidi Slimane	سيدي سليمان	15	-	-	-	-	-	15	-
Skhirate Temara	الصخيرات تمارة	4	-	42	-	-	-	46	-
Rabat-Salé-Kénitra	الرباط - سلا - القنيطرة	112	-	371	-	213	-	696	-
Azilal	أزيلال	63	-	93	-	-	-	156	-
Beni Mellal	بني ملال	13	-	3	-	4	1	20	1
Fkih Ben Salah	الفيقيه بنصالح	112	34	203	10	37	-	352	44
Khenifra	خنيفرة	90	-	45	-	94	-	229	-
Khouribga	خريبكة	1 274	106	4	1	-	-	1 278	107
Béni Mellal-Khénifra	بني ملال - خنيفرة	1 552	140	348	11	135	1	2 035	152
Benslimane	بن سليمان	80	-	93	1	115	-	288	1
Berrechid	برشيد	37	29	85	9	5	5	127	43
Casablanca Anfa	أنفا	2	-	25	6	4	-	31	6
Al Fida Mers Sultan	الفداء مرس السلطان	19	-	38	-	39	-	96	-
Ain Sebaa Hay Mohammadi	عين السبع الحي المحمدي	38	4	42	1	34	-	114	5
Ain Chok	عين الشق	8	5	90	2	78	-	176	7

	بنات						بنات		المجموع
	إبتدائي		إعدادي		تأهيلي		Total	منهم أطفال المهاجرين	
	Primaire	إبتدائي	Collégial	إعدادي	Qualifiant	تأهيلي	منهم أطفال المهاجرين	المجموع	
التلاميذ الذين تم إرجاعهم	منهم أطفال المهاجرين	التلاميذ الذين تم إرجاعهم	منهم أطفال المهاجرين	التلاميذ الذين تم إرجاعهم	منهم أطفال المهاجرين	التلاميذ الذين تم إرجاعهم	منهم أطفال المهاجرين	المجموع	
Elèves réinsérés	Dt enfants émigrés	Elèves réinsérés	Dt enfants émigrés	Elèves réinsérés	Dt enfants émigrés	Elèves réinsérés	Dt enfants émigrés	المجموع	
Hay Hassani الحى الحسنى	12	4	62	1	60	2	134	7	
Ben Msik بن امسيك	2	-	-	-	-	-	2	-	
Moulay R'chid_Sidi Otmane مولاي رشيد سيدي عثمان	-	-	-	-	-	-	-	-	
Sidi Bernoussi سيدي البرنوصي	19	15	105	7	221	2	345	24	
El Jadida الجديدة	29	-	59	-	46	-	134	-	
Mediouna مديونة	-	-	-	-	-	-	-	-	
Mohammadia المحمدية	43	-	78	-	88	-	209	-	
Nouaceur النواصر	29	-	47	-	56	-	132	-	
Settat سطات	100	1	46	-	-	-	146	1	
Sidi Bennour سيدي بنور	58	-	35	-	-	-	93	-	
Casablanca-Settat الدار البيضاء - سطات	476	58	805	27	746	9	2 027	94	
Al Haouz الحوز	-	-	-	-	-	-	-	-	
Chichaoua شيشاوة	26	4	107	1	15	1	148	6	
El Kelaa Des Sraghna قلعة السراغنة	42	22	17	5	5	2	64	29	
Essaouira الصويرة	126	-	19	1	2	-	147	1	
Marrakech مراكش	134	38	141	11	47	8	322	57	
Rehamna الرحامنة	34	-	6	-	-	-	40	-	
Safi اسفي	-	-	-	-	-	-	-	-	
Yousseoufia اليوسفية	75	-	77	-	5	-	157	-	
Marrakech-Safi مراكش - أسفي	437	64	367	18	74	11	878	93	
Errachidia الرشيدية	8	-	75	-	-	-	83	-	
Midelt ميدلت	34	-	59	-	18	-	111	-	
Ouarzazate ورزازات	15	-	8	-	22	-	45	-	
Tinghir تنغير	8	-	350	-	70	-	428	-	
Zagoura زاكورة	26	-	22	-	2	-	50	-	
Drâa-Tafilalet درعة - تافيلالت	91	-	514	-	112	-	717	-	
Agadir Ida Outanane أكادير إدا أوتنان	31	-	12	-	11	-	54	-	
Chtouka Ait Baha اشتوكة ايت باها	19	-	82	-	14	-	115	-	
Inzegane Ait Melloul انزكان ايت ملول	-	-	-	-	-	-	-	-	
Taroudant تارودانت	17	-	22	-	-	-	39	-	
Tata طاطا	-	-	42	-	26	-	68	-	
Tiznit تيزنيت	-	-	-	-	-	-	-	-	
Souss-Massa سوس - ماسة	67	-	158	-	51	-	276	-	
Assa Zag أسا الزاك	8	-	7	-	-	-	15	-	
Guelmim كلميم	18	-	76	-	142	-	236	-	
Sidi Ifni سيدي إفني	13	-	20	-	17	-	50	-	
Tantan طانطان	6	-	74	-	32	-	112	-	
Guelmim-Oued Noun كلميم - واد نون	45	-	177	-	161	-	383	-	
Boujdour بوجدور	12	-	5	-	13	-	30	-	
Es-smara السمارة	4	-	7	-	2	-	13	-	
Laayoune العيون	37	-	32	-	21	-	90	-	
Tarfaya طرفاية	-	-	-	-	-	-	-	-	
Laayoune-Sakia El Hamra العيون - الساقية الحمراء	53	-	44	-	36	-	133	-	
Aousserd أوسرد	-	-	-	-	-	-	-	-	
Oued Ed-dahab واد الذهب	-	-	-	-	-	-	-	-	
Eddakhla-Oued Eddahab الداخلة - وادي الذهب	-	-	-	-	-	-	-	-	
NATIONAL المجموع الوطني	4 569	330	5 200	120	2 655	38	12 424	488	

15- برنامج المراقبة التربوية - معطيات حسب الجهة والإقليم

15- Programme d'accompagnement éducatif - Données par région et province

	عدد الجمعيات Nbre d'associatio	عدد المستفيدين Nbre de bénéficiaires		عدد الافواج Nbre de groupes	عدد الموكبين Nbre d'accompagnateurs	
		مجموع Total	إناث Filles			
Al Houceima	الحسيمة	2	106	49	6	7
Chefchaouen	شفشاون	3	130	53	8	7
Larache	العرائش	2	95	33	6	5
Ouezzane	وزان	1	90	55	6	5
Tetouan	تطوان	1	30	13	2	3
M'diq Fnidaq	المديق افنيق	9	451	203	28	27
Tanger-Tetouan-Al Hoceima	طنجة - تطوان - الحسيمة	1	60	27	4	4
Jerada	الجرادة	1	60	32	4	4
Taourirt	توريرت	2	120	59	8	8
l'Oriental	الشرق	1	60	24	4	4
El Hajeb	الحاجب	2	100	56	6	6
Ifrane	افران	1	72	28	4	4
Sefrou	صفرو	4	232	108	14	14
Taouate	تونات	3	120	72	8	8
Moulay Yacoub	مولاي يعقوب	2	60	36	5	5
Fès-Meknès	فاس - مكناس	1	60	28	4	2
Salé	سلا	1	60	16	2	2
Rabat-Salé-Kénitra	الرباط - سلا - القنيطرة	7	300	152	19	17
Beni Mellal	بني ملال	1	85	48	4	4
Béni Mellal-Khénifra	بني ملال - خنيفرة	1	60	17	4	4
Casablanca	الدار البيضاء	2	145	65	8	8
Settat	سطات	1	75	31	6	6
Sidi bennour	سيدي بنور	1	75	31	6	6
Casablanca-Settat	الدار البيضاء - سطات	1	60	36	4	4
Al Haouz	الحوز	1	2 282	1 340	114	114
Chichaoua	شيشاوة	1	60	14	4	4
Marrakech-Safi	مراكش - آسفي	3	2 402	1 390	122	122
Errachidia	الرشيدية	7	390	239	26	26
Midelt	ميدلت	4	220	160	16	14
Ouarzazate	ورزازات	2	118	70	6	7
Zagoura	زاكورة	4	160	74	9	9
Drâa-Tafilalet	درعة - تافيلالت	1	60	37	4	2
Agadir Ida Outanane	أكادير إدا أوتنان	18	948	580	61	58
Chtouka Ait Baha	اشتوكة ايت باها	1	1 112	856	55	55
Inzegane Ait Melloul	انزكان ايت ملول	1	60	34	4	4
Taroudant	تارودانت	1	61	37	4	4
Souss-Massa	سوس - ماسة	3	1 233	927	63	63
Sidi ifni	سيدي إفني	1	60	60	6	4
Guelmim-Oued Noun	كلميم - واد نون	1	60	60	6	4
Es-smara	السمارة	2	148	64	8	8
Tarfaya	طرفاية	1	60	22	4	4
Laayoune-Sakia El Hamra	العيون - الساقية الحمراء	3	208	86	12	12
NATIONAL	المجموع الوطني	53	6 174	3 661	347	339